



ДІЯЛЬНІСТЬ ВОЛИНСЬКОЇ ОБЛАСНОЇ СЛУЖБИ ЗАЙНЯТОСТІ У 2023 РОЦІ

www.vol.dcz.gov.ua



Щодо надання послуг Волинською обласною службою зайнятості.

Послугами Волинської обласної служби зайнятості протягом 2023 року скористалися 22,3 тис. осіб, з них, 13,5 тис. зареєстрованих безробітних. Отримували допомогу 10,7 тис. осіб.

За сприяння філій Волинського ОЦЗ працевлаштовано 10,6 тис. осіб, у тому числі 4,9 тис. осіб зареєстрованих безробітних.

За видами економічної діяльності, найбільше громадян працевлаштовано: у сфері торгівлі (25,7%), в освіті (15,3%), у переробній промисловості (13,6%); у сільському господарстві (7,6%); у тимчасовому розміщуванні (6,9%); в охороні здоров'я (5,9%).

За професійними групами найбільше працевлаштовано:

- працівників сфери торгівлі та послуг – 23,5% всіх працевлаштованих (продавець продовольчих та непродовольчих товарів, кухар, охоронник, бармен, помічник вихователя, молодша медична сестра, бариста, соціальний робітник, офіціант, покоївка);
- робітників з обслуговування, експлуатації устаткування та машин – 20,0% всіх працевлаштованих (машиніст (кочегар) котельної, водій автотранспортних засобів, оператор котельні, оператор заправних станцій, водій тролейбуса);

- представників найпростіших професій – 16,1% (підсобний робітник, прибиральник службових/виробничих приміщень, кухонний робітник, укладальник-пакувальник, двірник, вантажник, комплектувальник проводів);

- фахівців – 10,5% (бухгалтер, сестра медична, шеф-кухар, вихователь, асистент вчителя, інспектор з кадрів);

- кваліфікованих робітників з інструментом – 7,8% (швачка, пекар, електрогазозварник, робітник з комплексного обслуговування й ремонту будинків, електрик, столяр, маляр, слюсар-ремонтник, кондитер, слюсар з механоскладальних робіт).

У 2023 році удосконалено механізм надання компенсацій роботодавцям за працевлаштування окремих категорій безробітних, а також працевлаштування безробітних на нові робочі місця у суб'єктах малого підприємництва. З початку року за новими компенсаційними програмами працевлаштовано 460 безробітних.

У 2023 році надано компенсацію роботодавцям витрат на оплату праці за працевлаштування 357 внутрішньо переміщених осіб.

За сприяння Волинської обласної служби зайнятості у 2023 році 1227 безробітних осіб проходили професійне навчання. Зокрема, кількість безробітних, які навчалися у центрах професійно-технічної освіти Державної служби зайнятості, становила 579 осіб.

Ваучер на навчання отримала 551 особа. Найбільшу кількість ваучерів видано за спеціальностями: психологія, медсестринство, інженерія програмного забезпечення; за професіями: кухар, тракторист-машиніст сільськогосподарського (лісогосподарського) виробництва, водій автотранспортних засобів, екстрений медичний технік, електрогазозварник, кравець, закрійник.

На громадські та інші роботи тимчасового характеру здійснено 535 направлень.

Протягом 2023 року здійснено 447 направлень безробітних для участі у суспільно корисних роботах.

У 2023 році прийнято позитивні рішення про надання мікрогрантів на створення або розвиток бізнесу 304 отримувачам. Також, в рамках проєкту «Робота» у квітні 2023 році запроваджено грантову програму на створення або розвиток власного бізнесу учасникам бойових дій, особам з інвалідністю внаслідок війни та членам їх сімей. Прийнято позитивні рішення про надання грантів 9 учасникам. Отримувачі грантів/мікрогрантів передбачають створити 357 нових робочих місць

Станом на 1 січня 2024 року мали статус безробітного 2,3 тис. осіб.

За статтю: у загальній кількості зареєстрованих безробітних, чоловіки становили – 0,6 тис. осіб (або 26%), жінки – 1,7 тис. осіб (або 74%).

За віковими групами: 27% зареєстрованих безробітних були у віці до 35 років; 30% – у віці від 35 до 44 років; 25% – у віці від 45 до 55 років; 18% – понад 55 років.

За освітою: 48% зареєстрованих безробітних мали вищу освіту, 31% – професійно-технічну, 21% – загальну середню освіту.

За видами економічної діяльності: серед зареєстрованих безробітних 24,2% раніше були зайняті у державному управлінні й обороні, 22,6% – в оптовій та роздрібній торгівлі, 14,1% – у переробній промисловості, 8,7% – в сільському та лісовому господарстві.

За професійними групами, серед зареєстрованих безробітних найбільше становили:

- працівники сфери торгівлі та послуг – 24,6% (продавець продовольчих та непродовольчих товарів, стрілець, кухар, молодша медична сестра, охоронник, бармен, офіціант);
- некваліфікованих працівників – 13,9% (підсобний робітник, прибиральник, сторож, двірник, опалювач);
- службовців та керівників – 13,1% (директор підприємства, комерсант, командир відділення);
- робітники з обслуговування, експлуатації устаткування та машин – 10,4% (водій, шліфувальник, оператор заправних станцій, токарь, тракторист).

Станом на 1 січня 2024 року загальна кількість вакансій, зареєстрованих у Волинській обласній службі зайнятості становила 1591 одиницю.

Середній розмір запропонованої заробітної плати у вакансіях становив 9925 грн.

За видами економічної діяльності, більшість вакансій налічується в оптовій та роздрібній торгівлі (30,3%), в переробній промисловості (16,6%); у сфері освіти (9,5%); на транспорті (7,8%); в розміщуванні й харчуванні (7,5%).

У професійному розрізі, найбільше вакансій подано для працевлаштування:

- працівників сфери торгівлі та послуг – 23,4% всіх поданих вакансій (продавець продовольчих та непродовольчих товарів, кухар, бармен, охоронник, помічник вихователя, бариста);
- кваліфікованих робітників з інструментом – 19,4% (швачка, слюсар з ремонту колісних транспортних засобів, пекар, приймальник молочної продукції, електромонтер з ремонту та обслуговування електроустаткування, маляр, електрогазозварник);
- робітників з обслуговування – 17,3% (оператор заправних станцій, водій автотранспортних засобів, оператор котельні, водій навантажувача, токарь);

- некваліфікованих працівників – 10,3% (підсобний робітник, вантажник, прибиральник службових/виробничих приміщень, двірник, кухонний робітник, мийник посуду, кур'єр);
- професіоналів – 8,4% (спеціаліст державної служби (місцевого самоврядування), вчитель закладу загальної середньої освіти, вихователь закладу дошкільної освіти, психолог, логіст);
- фахівців – 8,3 (бухгалтер, сестра медична (брат медичний), майстер виробничого навчання, механік, товарознавець, технолог, експедитор);
- технічних службовців – 6,8% (адміністратор, касир торговельного залу, листоноша (поштар), службовець на складі (комірник), оператор поштового зв'язку, сортувальник поштових відправлень та виробів друку, діловод);
- службовців та керівників – 5,7% (менеджер (управитель), головний бухгалтер, завідувач складу, начальник відділу поштового зв'язку, начальник відділу, виконавець робіт, головний державний інспектор, головний механік, майстер
- робітників сільського та лісового господарства – 0,4% (оператор свинарських комплексів і механізованих ферм, дояр, садівник, оператор машинного доїння, лісоруб).

Надання послуг Волинською обласною
службою зайнятості
у 2023 році



❖ Всього отримували послуги

22,3 тис. осіб

❖ Працевлаштовано

10,6 тис. осіб

❖ Проходили професійне навчання

1,2 тис. осіб

❖ Отримали ваучер на навчання

551 особа

❖ Здійснено направлень для участі у громадських та інших роботах тимчасового характеру

535 осіб

❖ Здійснено направлень безробітних для участі у суспільно корисних роботах

447 осіб

❖ Отримали гранти/мікрогранти

313 осіб

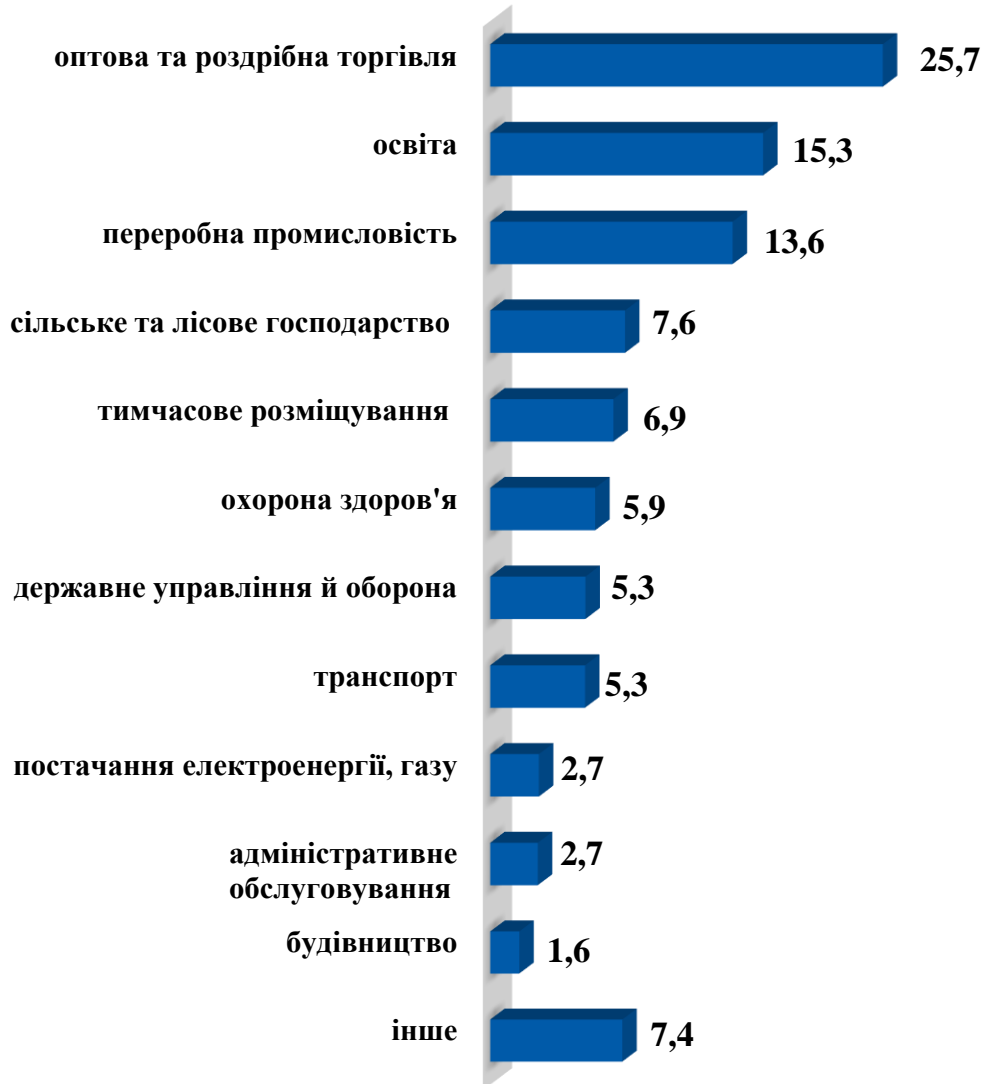
❖ Працевлаштовано ВПО з компенсацією роботодавцю витрат на оплату праці

357 осіб

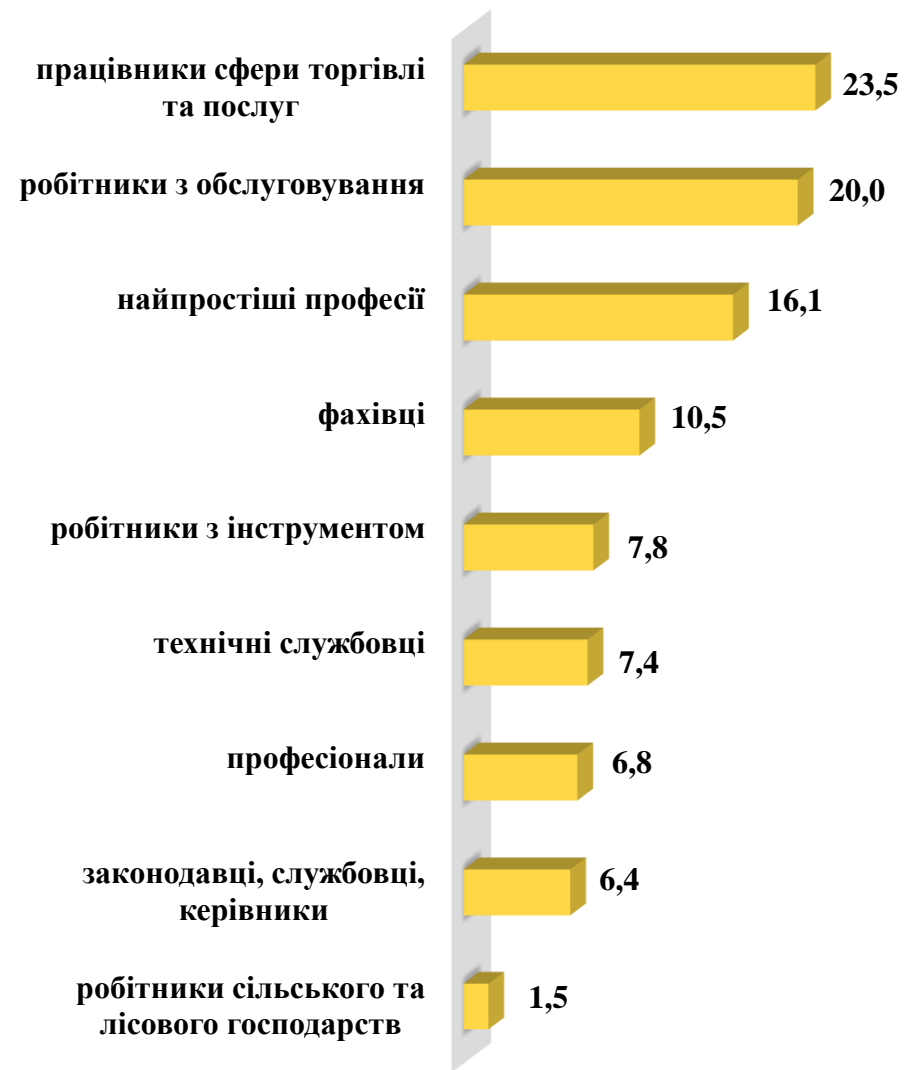
Працевлаштування безробітних, (структура, %) у 2023 році



За видами економічної діяльності



За професійними групами



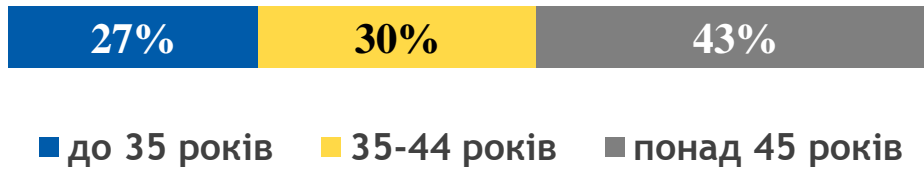


ЧИСЕЛЬНІСТЬ ЗАРЕЄСТРОВАНИХ БЕЗРОБІТНИХ У ВОЛИНСЬКІЙ
ОБЛАСНІЙ СЛУЖБІ ЗАЙНЯТОСТІ - 2,3 тис. осіб
(зменшення на 47%)

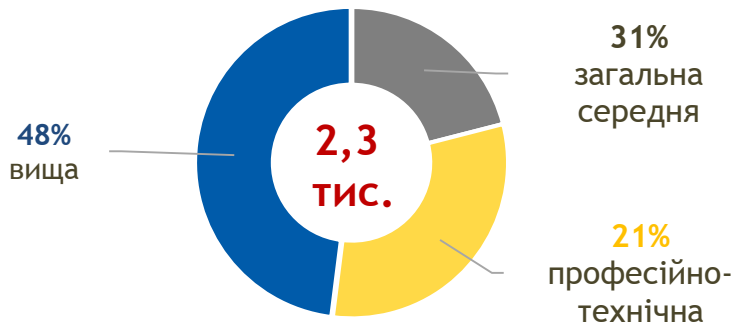
За статтю



За віковими групами



За освітою



Особливі категорії

117 осіб
(5,1%) учасники бойових дій

106 осіб
(4,6%) внутрішньо переміщені особи

207 осіб
(9,1%) особи з інвалідністю

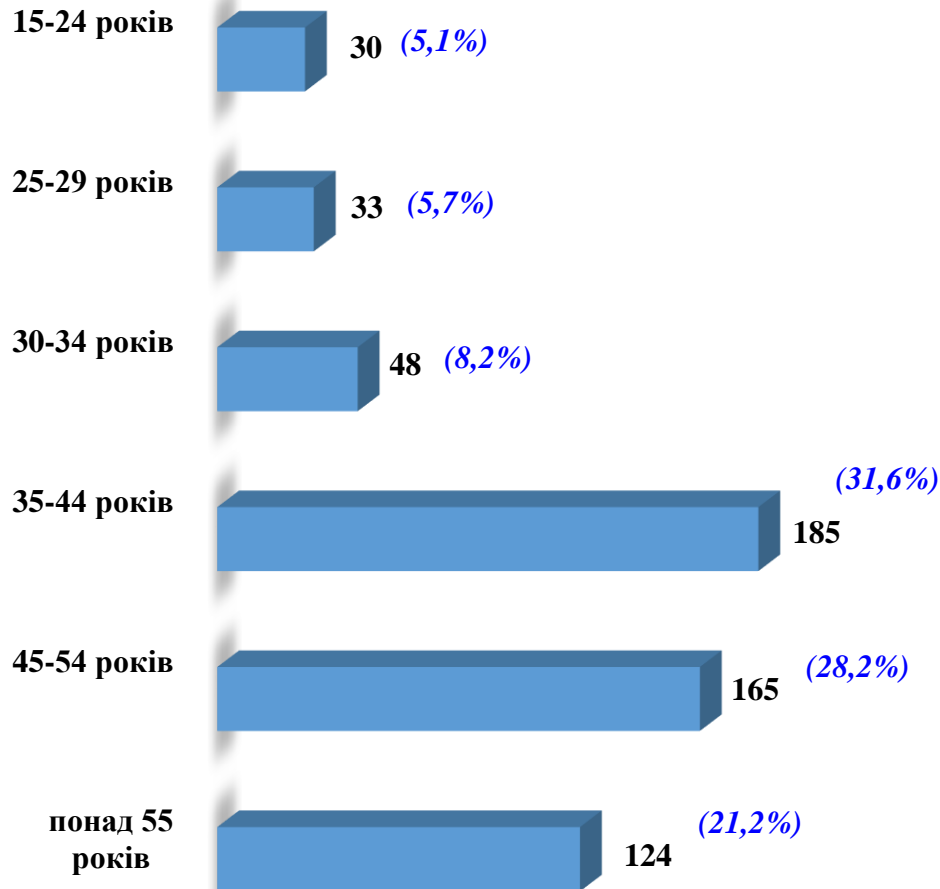
176 осіб
(7,6%) особи, яким залишилося 10 і менше років до пенсії

46 осіб
(2,0%) випускники навчальних закладів

Структура зареєстрованих безробітних, станом на 1 січня 2024 року (за віковими групами)



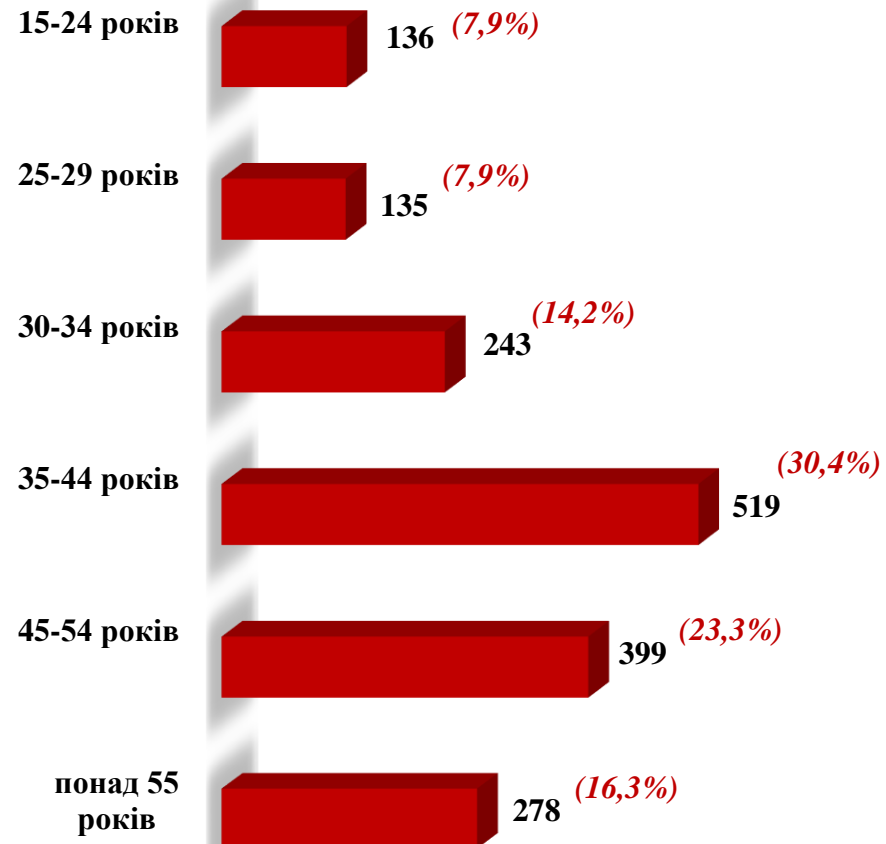
- ЧОЛОВІКИ



Всього чоловіків: 585 осіб



- ЖІНКИ



Всього жінок: 1 710 осіб

Структура безробітних, zareєстрованих у центрі зайнятості, станом на 1 січня 2024 року, %



За видами економічної діяльності



За професійними групами



Структура вакансій,
зареєстрованих в центрі зайнятості,
станом на 1 січня 2024 року, %



За видами економічної діяльності



За професійними групами



Найбільш популярні професії на ринку праці

Професійні групи

Назва професії

працівники сфери торгівлі та послуг	<ul style="list-style-type: none"> ✓ продавець продовольчих товарів ✓ кухар ✓ продавець-консультант ✓ офіціант ✓ продавець непродовольчих товарів 	<ul style="list-style-type: none"> ✓ бармен ✓ охоронник ✓ помічник вихователя ✓ бариста ✓ перукар (перукар-модельєр)
кваліфіковані робітники з інструментом	<ul style="list-style-type: none"> ✓ швачка ✓ слюсар з ремонту колісних транспортних засобів ✓ пекар ✓ приймальник молочної продукції 	<ul style="list-style-type: none"> ✓ електромонтер з ремонту та обслуговування електроустаткування ✓ маляр ✓ електрогазозварник ✓ робітник з комплексного обслуговування й ремонту будинків
робітники з обслуговування, експлуатації устаткування та машин	<ul style="list-style-type: none"> ✓ оператор заправних станцій ✓ водій автотранспортних засобів ✓ оператор котельні ✓ водій навантажувача ✓ токар 	<ul style="list-style-type: none"> ✓ тракторист ✓ машиніст екскаватора ✓ машиніст машини для виробництва виробів з паперу
некваліфіковані працівники	<ul style="list-style-type: none"> ✓ підсобний робітник ✓ вантажник ✓ прибиральник службових/виробничих приміщень ✓ двірник 	<ul style="list-style-type: none"> ✓ кухонний робітник ✓ укладальник-пакувальник ✓ мийник посуду ✓ кур'єр ✓ робітник з благоустрою
професіонали	<ul style="list-style-type: none"> ✓ спеціаліст державної служби (місцевого самоврядування) ✓ вчитель закладу загальної середньої освіти ✓ вихователь закладу дошкільної освіти 	<ul style="list-style-type: none"> ✓ викладач (методи навчання) ✓ нотаріус державний ✓ психолог ✓ інженер-конструктор
фахівці	<ul style="list-style-type: none"> ✓ бухгалтер ✓ сестра медична (брат медичний) ✓ майстер виробничого навчання ✓ механік 	<ul style="list-style-type: none"> ✓ товарознавець ✓ технолог ✓ сестра медична (брат медичний) ✓ вихователь
технічні службовці	<ul style="list-style-type: none"> ✓ касир торговельного залу ✓ листоноша (поштар) ✓ адміністратор ✓ службовець на складі (комірник) 	<ul style="list-style-type: none"> ✓ оператор поштового зв'язку ✓ сортувальник поштових відправлень та виробів друку ✓ діловод

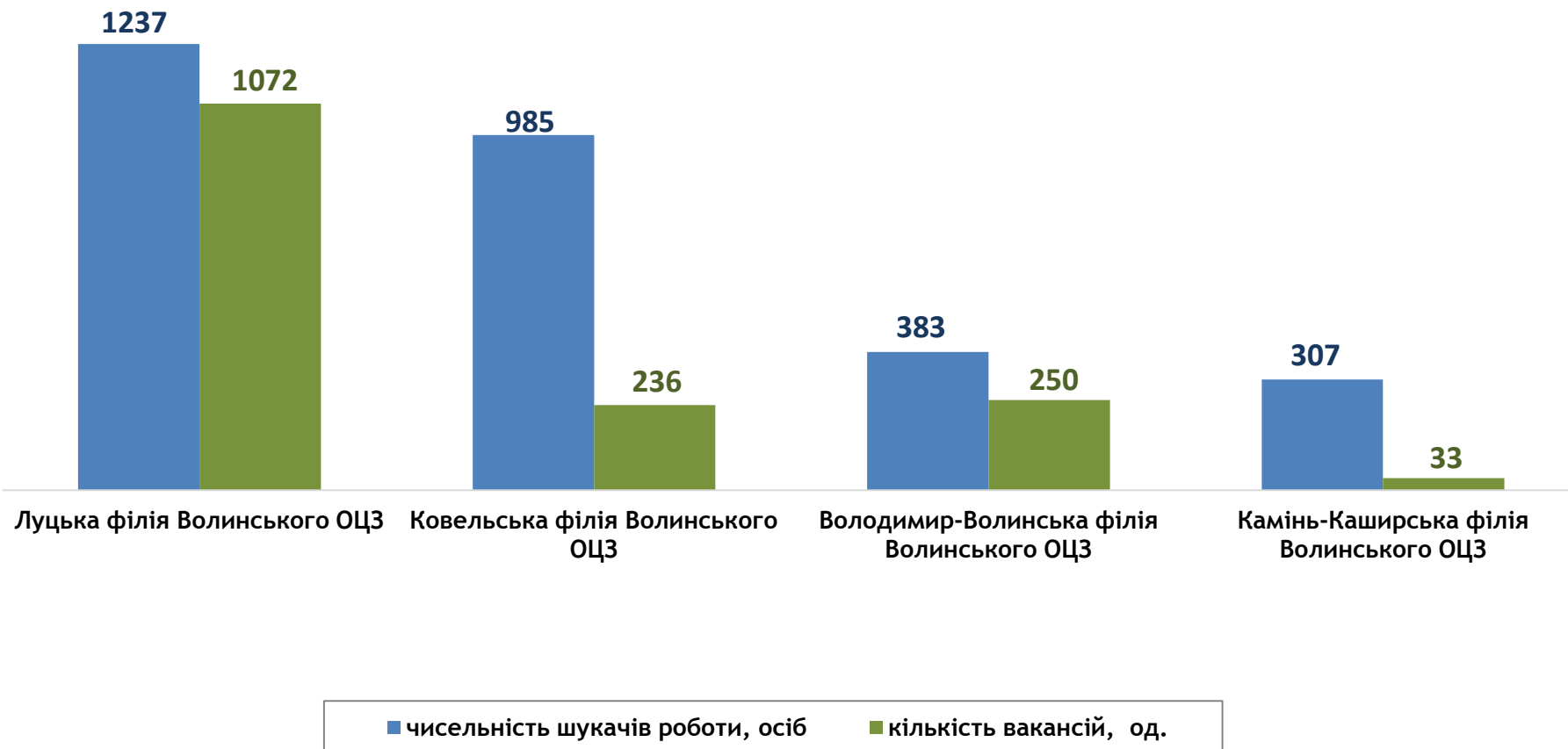
Чисельність шукачів роботи та кількість вакансій, станом на 1 січня 2024 року



Волинська область:

чисельність шукачів роботи – 2912 осіб

загальна кількість вакансій – 1591 одиниця



Чисельність шукачів роботи та кількість вакансій, станом на 1 січня 2024 року



За професійними групами

