



ДІЯЛЬНІСТЬ ВОЛИНСЬКОЇ ОБЛАСНОЇ СЛУЖБИ ЗАЙНЯТОСТІ У СІЧНІ-БЕРЕЗНІ 2024 РОКУ

www.vol.dcz.gov.ua



Щодо надання послуг Волинською обласною службою зайнятості.

Послугами Волинської обласної служби зайнятості протягом січня-березня 2024 року скористалися 7,4 тис. осіб, з них, 4,8 тис. зареєстрованих безробітних. Отримували допомогу 3,4 тис. осіб.

За сприяння філій Волинського ОЦЗ працевлаштовано 2,2 тис. осіб, у тому числі 859 осіб зареєстрованих безробітних.

За видами економічної діяльності, найбільше громадян працевлаштовано: у сфері торгівлі (34%) та у переробній промисловості (16,2%).

За професійними групами найбільше працевлаштовано:

- працівників сфери торгівлі та послуг – 29,9% всіх працевлаштованих (продавець продовольчих та непродовольчих товарів, продавець-консультант, кухар, бариста);
- представників найпростіших професій – 13,5% (прибиральник службових приміщень, двірник, підсобний робітник, укладальник-пакувальник, кухонний робітник, сторож);
- фахівців – 10,9% (бухгалтер, сестра медична (брат медичний), фахівець, асистент вихователя закладу дошкільної освіти, інспектор з кадрів);

- кваліфікованих робітників з інструментом – 10,5% (швачка, верстатник деревообробних верстатів, робітник з комплексного обслуговування й ремонту будинків, маляр, слюсар з ремонту колісних транспортних засобів);
- робітники з обслуговування устаткування та машин – 9,7% (водій автотранспортних засобів, оператор лінії у виробництві харчової продукції (молочне виробництво), оператор розфасувально-пакувального автомата, машиніст (кочегар) котельної, тракторист).

У січні-березні 2024 року з наданням роботодавцю компенсацій єдиного внеску на загальнооб'язкове державне соціальне страхування або витрат на оплату праці працевлаштовано 166 безробітних. За 13 безробітних видано компенсацію витрат за облаштування робочого місця для працевлаштованих осіб з інвалідністю.

У січні-березні 2024 року надано компенсацію роботодавцям витрат на оплату праці за працевлаштування 53 внутрішньо переміщених осіб.

За сприяння Волинської обласної служби зайнятості у січні-березні 2024 року 309 безробітних осіб проходили професійне навчання. Зокрема, кількість безробітних, які навчалися у центрах професійно-технічної освіти Державної служби зайнятості, становила 38 осіб.

Ваучер на навчання отримали 119 осіб. Найбільше отримали за спеціальністю психологія та дошкільна освіта, за професіями: кухар, електрогазозварник, екстрений медичний технік, тракторист-машиніст сільськогосподарського виробництва.

На громадські та інші роботи тимчасового характеру здійснено 94 направлень. Протягом січня-березня 2024 року здійснено 302 направлення осіб для участі у суспільно корисних роботах.

У січні-березні 2024 року прийнято позитивні рішення про надання мікрогрантів на створення або розвиток бізнесу 70 отримувачам. Також, в рамках проекту «єРобота» у квітні 2023 році запроваджено грантову програму на створення або розвиток власного бізнесу учасникам бойових дій, особам з інвалідністю внаслідок війни та членам їх сімей. У січні-березні 2024 року прийнято позитивне рішення про надання грантів 6 учасникам. Отримувачі грантів/мікрогрантів передбачають створити 138 нових робочих місць.

Станом на 1 квітня 2024 року мали статус безробітного 2,9 тис. осіб.

За статтю: у загальній кількості зареєстрованих безробітних, чоловіки становили – 0,7 тис. осіб (або 24%), жінки – 2,2 тис. осіб (або 76%).

За віковими групами: 28% зареєстрованих безробітних були у віці до 35 років; 32% – у віці від 35 до 44 років; 24% – у віці від 45 до 55 років; 16% – понад 55 років.

За освітою: 46% зареєстрованих безробітних мали вищу освіту, 34% – професійно-технічну, 20% – загальну середню освіту.

За видами економічної діяльності: серед зареєстрованих безробітних 24,5% раніше були зайняті в оптовій та роздрібній торгівлі, 20,8% – у державному управлінні й обороні, 13,5% – у переробній промисловості, 10,3% – в сільському та лісовому господарстві.

За професійними групами, серед зареєстрованих безробітних найбільше становили:

- працівники сфери торгівлі та послуг – 27,4% (продавець продовольчих та непродовольчих товарів, стрілець, кухар, продавець-консультант);
- некваліфікованих працівників – 15,4% (підсобний робітник, прибиральник службових приміщень, комплектувальник проводів, укладальник-пакувальник, двірник, кухонний робітник);
- службовців та керівників – 10,9% (директор підприємства, менеджер (управитель) із збуту, командир відділення, комерсант, менеджер (управитель), керуючий магазином);
- фахівці – 10,1% (бухгалтер, фахівець, сестра медична (брат медичний), механік групи загону, вихователь, шеф-кухар, інспектор прикордонної служби).



Станом на 1 квітня 2024 року загальна кількість вакансій, зареєстрованих у Волинській обласній службі зайнятості становила 1904 одиниць.

Середній розмір запропонованої заробітної плати у вакансіях становив 10630 грн.

За видами економічної діяльності, більшість вакансій налічується в оптовій та роздрібній торгівлі (22%), в переробній промисловості (19%); у сфері освіти (8,4%); у сільському та лісовому господарстві (8%).

У професійному розрізі, найбільше вакансій подано для працевлаштування:

- працівників сфери торгівлі та послуг – 20,2% всіх поданих вакансій (продавець продовольчих та непродовольчих товарів, кухар, продавець-консультант, офіціант, бармен, охоронник);
- кваліфікованих робітників з інструментом – 18,8% (швачка, електрик з ремонту та обслуговування електроустаткування, слюсар з ремонту колісних транспортних засобів, пекар, робітник з комплексного обслуговування й ремонту будинків, електрогазозварник, слюсар-ремонтник);
- робітників з обслуговування устаткування та машин – 15% (водій автотранспортних засобів, тракторист, машиніст (кочегар) котельної, токарь, машиніст (кочегар) котельної, оператор полів зрошування та фільтрації);

- професіоналів – 11% (спеціаліст державної служби (місцевого самоврядування), вчитель закладу загальної середньої освіти, лікар загальної практики-сімейний лікар, юрисконсульт, фармацевт, інженер з охорони праці, лікар ветеринарної медицини);
- некваліфікованих працівників – 10,3% (підсобний робітник, прибиральник службових/виробничих приміщень, вантажник, дворник, укладальник-пакувальник, кухонний робітник, прибиральник територій);
- фахівців – 9% (бухгалтер, сестра медична (брат медичний), майстер виробничого навчання, товаровознавець, механік, вихователь, фахівець);
- службовців та керівників – 6,4% (майстер, головний бухгалтер, менеджер (управитель) із збуту, менеджер (управитель), майстер виробництва, завідувач складу, головний державний інспектор, головний державний інспектор з рибоохорони);
- технічних службовців – 6,2% (касир торговельного залу, адміністратор, листоноша (поштар), службовець на складі (комірник), діловод);
- робітників сільського та лісового господарства – 3,1% (робітник з комплексного обслуговування сільськогосподарського виробництва, озеленювач, квітникарь, робітник зеленого будівництва, оператор машинного доїння).

Надання послуг
Волинською обласною службою зайнятості
у січні-березні 2023 року



❖ Всього отримували послуги

7,4 тис. осіб

❖ Працевлаштовано

2,2 тис. осіб

❖ Проходили професійне навчання

309 осіб

❖ Отримали ваучер на навчання

119 осіб

❖ Брали участь у громадських та інших роботах тимчасового характеру

94 осіб

❖ Здійснено направлень безробітних для участі у суспільно корисних роботах

302 осіб

❖ Отримали гранти/мікрогранти

76 осіб

❖ Працевлаштовано ВПО з компенсацією роботодавцю витрат на оплату праці

53 особи

Працевлаштування безробітних, (структура, %) у січні-березні 2024 року



За видами економічної діяльності



За професійними групами



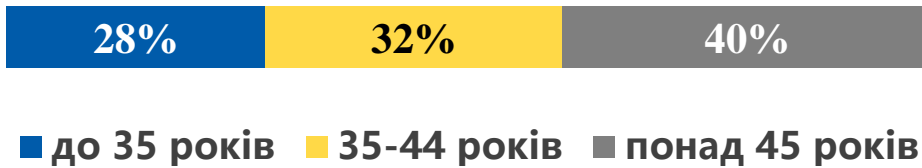


**ЧИСЕЛЬНІСТЬ ЗАРЕЄСТРОВАНИХ БЕЗРОБІТНИХ У
ВОЛИНСЬКІЙ ОБЛАСНІЙ СЛУЖБІ ЗАЙНЯТОСТІ –
2,9 тис. осіб (зменшення на 14%)**

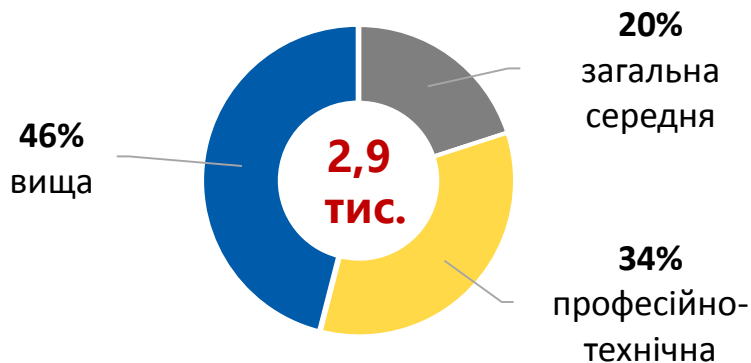
За статтю



За віковими групами



За освітою



Особливі категорії

166 осіб
(6%) учасники бойових дій

466 осіб
(16%) внутрішньо переміщені особи

266 осіб
(9%) особи з інвалідністю

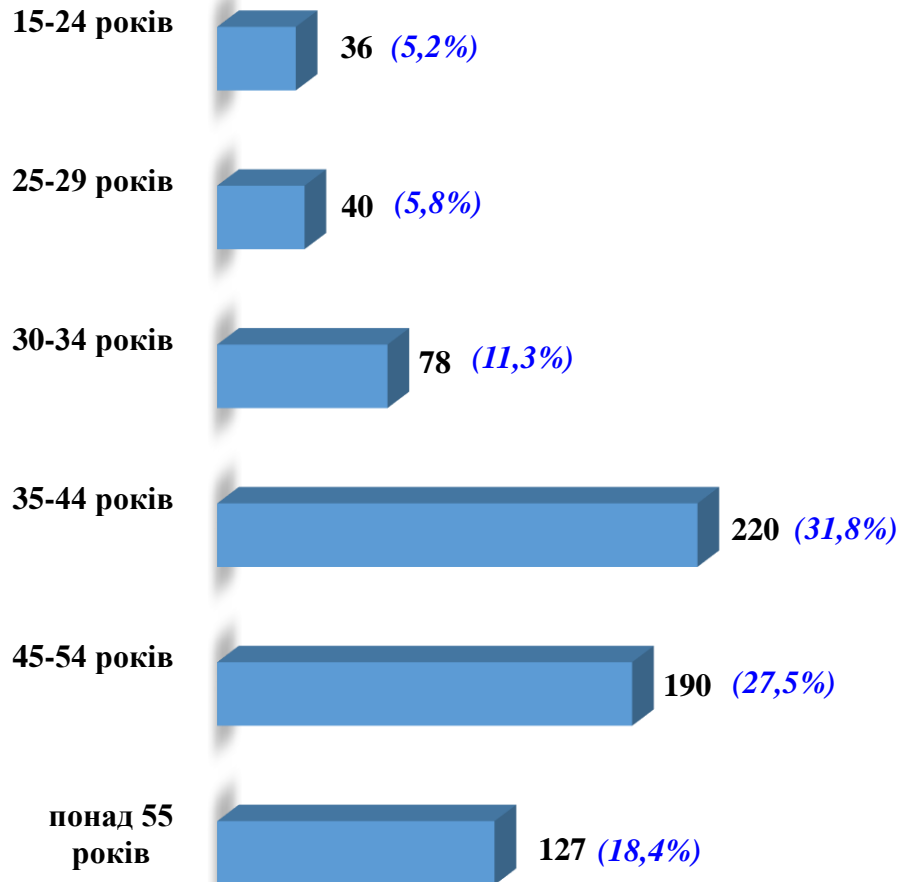
205 осіб
(7%) особи, яким залишилося 10 і менше років до пенсії

61 осіб
(2%) випускники навчальних закладів

Структура зареєстрованих безробітних,
станом на 1 квітня 2024 року
(за віковими групами)



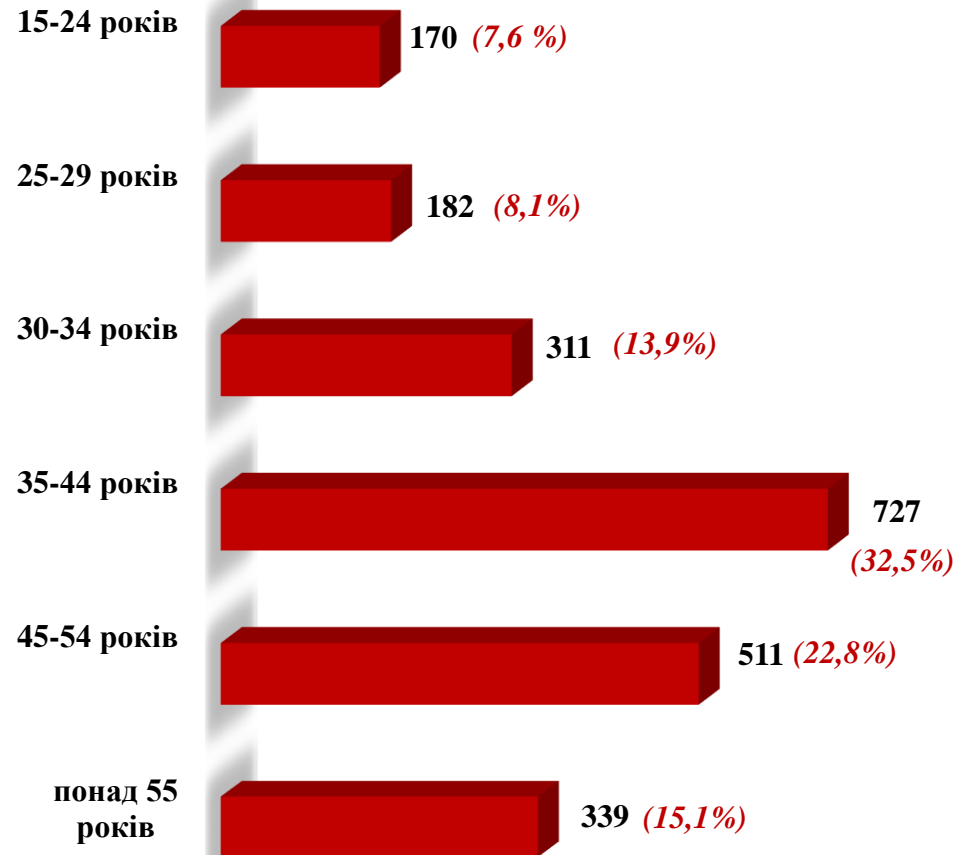
- ЧОЛОВІКИ



Всього чоловіків: 691 особа



- ЖІНКИ



Всього жінок: 2 240 осіб

Структура безробітних,
zareєстрованих у центрі зайнятості,
станом на 1 квітня 2024 року, %



За видами економічної діяльності



За професійними групами



Структура вакансій,
zareєстрованих в центрі зайнятості,
станом на 1 квітня 2024 року, %



За видами економічної діяльності



За професійними групами



Найбільш популярні професії на ринку праці

Професійні групи

Назва професії

працівники сфери торгівлі та послуг	<ul style="list-style-type: none"> ✓ продавець продовольчих товарів ✓ кухар ✓ продавець-консультант ✓ продавець непродовольчих товарів 	<ul style="list-style-type: none"> ✓ офіціант ✓ бармен ✓ охоронець ✓ поліцейський патрульної служби
кваліфіковані робітники з інструментом	<ul style="list-style-type: none"> ✓ швачка ✓ електрик з ремонту та обслуговування електроустановок ✓ слюсар з ремонту колісних транспортних засобів ✓ пекар 	<ul style="list-style-type: none"> ✓ робітник з комплексного обслуговування й ремонту будинків ✓ електрогазозварник ✓ слюсар-ремонтник ✓ слюсар-електрик з ремонту електроустановок ✓ слюсар-сантехнік
робітники з обслуговування, експлуатації устаткування та машин	<ul style="list-style-type: none"> ✓ водій автотранспортних засобів ✓ тракторист ✓ тракторист-машиніст сільськогосподарського виробництва 	<ul style="list-style-type: none"> ✓ токар ✓ машиніст (кочегар) котельної ✓ оператор полів зрошування та фільтрації ✓ машиніст екскаватора ✓ водій навантажувача
професіонали	<ul style="list-style-type: none"> ✓ спеціаліст державної служби ✓ вчитель закладу загальної середньої освіти ✓ лікар загальної практики-сімейний лікар ✓ юрисконсульт 	<ul style="list-style-type: none"> ✓ фармацевт ✓ інженер з охорони праці ✓ лікар ветеринарної медицини ✓ вихователь закладу дошкільної освіти
некваліфіковані працівники	<ul style="list-style-type: none"> ✓ підсобний робітник ✓ прибиральник службових/виробничих приміщень ✓ вантажник 	<ul style="list-style-type: none"> ✓ дворник ✓ укладальник-пакувальник ✓ кухонний робітник ✓ прибиральник територій
фахівці	<ul style="list-style-type: none"> ✓ бухгалтер ✓ сестра медична (брат медичний) ✓ майстер виробничого навчання ✓ товаровізнавець 	<ul style="list-style-type: none"> ✓ механік ✓ вихователь ✓ фахівець
службовці та керівники	<ul style="list-style-type: none"> ✓ майстер ✓ головний бухгалтер ✓ менеджер (управитель) із збуту ✓ менеджер управитель 	<ul style="list-style-type: none"> ✓ майстер виробництва ✓ завідувач складу ✓ головний державний інспектор з рибоохорони ✓ головний державний інспектор з рибоохорони

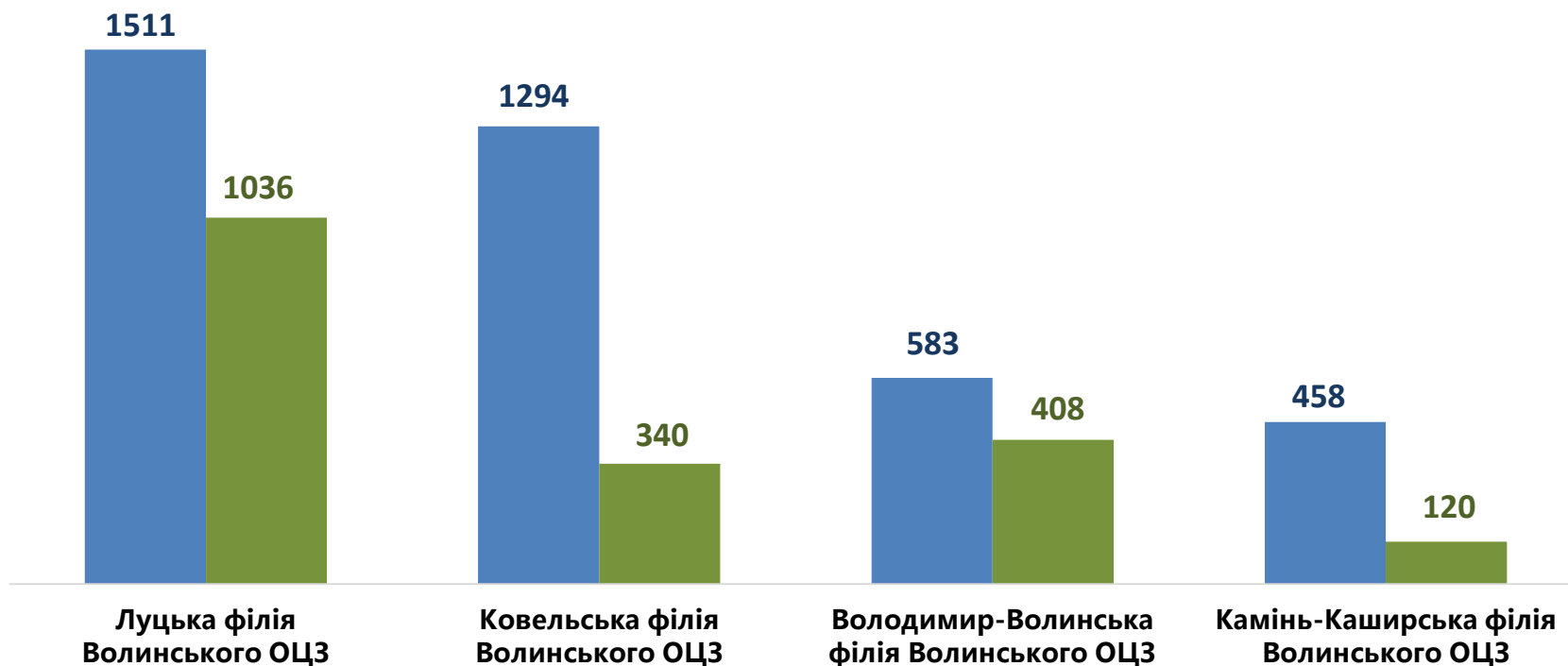
Чисельність шукачів роботи та кількість вакансій, станом на 1 квітня 2024 року



Волинська область:

чисельність шукачів роботи – 3 846 осіб

загальна кількість вакансій – 1 904 одиниці



■ чисельність шукачів роботи, осіб ■ кількість вакансій, од.