



ДІЯЛЬНІСТЬ ВОЛИНСЬКОЇ ОБЛАСНОЇ СЛУЖБИ ЗАЙНЯТОСТІ У СІЧНІ-ЛИСТОПАДІ 2023 РОКУ

www.vol.dcz.gov.ua



Щодо надання послуг Волинською обласною службою зайнятості.

Послугами Волинської обласної служби зайнятості у січні-листопаді 2023 року скористалися 21,4 тис. осіб, з них, 13,0 тис. зареєстрованих безробітних. Отримували допомогу 10,1 тис. осіб.

За сприяння філій Волинського ОЦЗ працевлаштовано 10,1 тис. осіб, у тому числі 4,7 тис. осіб зареєстрованих безробітних.

За видами економічної діяльності, найбільше громадян працевлаштовано: у сфері торгівлі (25,2%), в освіті (15,5%), у переробній промисловості (13,6%); у сільському господарстві (7,7%); в інших (7,5%)

За професійними групами найбільше працевлаштовано: працівники сфери торгівлі та послуг – 23,1%; робітники з обслуговування устаткування машин – 20,4%; робітники з найпростішими професіями -16,5%; фахівці – 10,3%; робітники з інструментами-7,7%; технічні службовці – 7,3%.

У січні-листопаді 2023 року за сприяння Волинської обласної служби зайнятості 1173 безробітних особи проходили професійне навчання. Ваучер на навчання отримали 548 осіб.

До громадських та інших робіт тимчасового характеру залучено 510 осіб. Здійснено 373 направлень безробітних для участі у суспільно корисних роботах.

Станом на 1 грудня 2023 року мали статус безробітного 2,3 тис. осіб.

За статтю: у загальній кількості зареєстрованих безробітних, чоловіки становили – 0,6 тис. осіб (або 26%), жінки – 1,7 тис. осіб (або 74%).

За віковими групами: 29% зареєстрованих безробітних були у віці до 35 років; 29% – у віці від 35 до 44 років; 24% – у віці від 45 до 55 років; 18% – понад 55 років.

За освітою: 51% зареєстрованих безробітних мали вищу освіту, 30% – професійно-технічну, 19% – загальну середню освіту.



За видами економічної діяльності: серед зареєстрованих безробітних 26,8% раніше були зайняті у державному управлінні й обороні, 21,4% – у торгівлі та ремонті транспортних засобів; 14,8% – у переробній промисловості.

За професійними групами, серед зареєстрованих безробітних переважають працівники:

- працівники сфери торгівлі та послуг – 24,2% (продавець продовольчих товарів, стрілець, продавець-консультант, кухар, молодша медична сестра, охоронник);
- службовці та керівники – 13,0% (директор підприємства, менеджер (управитель) зі збуту, головний бухгалтер, командир відділення, директор (керівник) малої торговельної фірми);
- робітники з найпростішими професіями – 12,2% (підсобний робітник, прибиральник службових приміщень, комплектувальник проводів, сторож, двірник);
- професіонали – 11,5% (вчитель закладу загальної середньої освіти, спеціаліст державної служби (місцевого самоврядування), вихователь закладу дошкільної освіти, економіст, інженер).

Станом на 1 грудня 2023 року кількість вакансій, зареєстрованих у Волинській обласній службі зайнятості становила 2214 одиниць.

За видами економічної діяльності, більшість вакансій налічується у оптовій та роздрібній торгівлі (26,8%), в переробній промисловості (18,3%); в освіті (8,0%); в інших та на транспорті (по 7,7%).

У професійному розрізі, найбільше вакансій подано для працевлаштування:

- робітників з інструментом – 20,9% (гірник з ремонту гірничих виробок, електрослюсар підземний, швачка, пекар);
- працівників сфери торгівлі та послуг – 19,5% (продавець продовольчих, кухар, продавець-консультант, офіціант, бармен, охоронник, продавець непродовольчих товарів);
- робітників з обслуговування – 18,4% (оператор заправних станцій, водій автотранспортних засобів, машиніст (кочегар) котельної, токарь, оператор котельні, тракторист);



- некваліфікованих працівників – 10,7% (підсобний робітник, прибиральник службових приміщень, вантажник, укладальник-пакувальник, кухонний робітник, двірник, прибиральник виробничих приміщень, кур'єр, прибиральник територій, опалювач, гардеробник, сторож, робітник з благоустрою);
- фахівців – 9,2% (бухгалтер, сестра медична (брат медичний), товаровознавець, майстер виробничого навчання, вихователь, фахівець, електрик дільниці, технолог);
- професіоналів – 8,1% (вчителі закладу загальної середньої освіти, спеціаліст державної служби (місцевого самоврядування), інженер-конструктор, інженер з охорони праці);
- технічних службовців – 6,8% (касир торговельного залу, листоноша (поштар), адміністратор, службовець на складі (комірник), діловод);
- законодавців, службовців, керівників – 5,8% (менеджер (управитель), майстер гірничий, менеджер (управитель) із збуту, головний бухгалтер, начальник відділу поштового зв'язку, менеджер (управитель) з організації консультативних послуг, начальник відділу, головний інженер, виконавець робіт, головний державний інспектор, менеджер (управитель) в оптовій торгівлі, менеджер (управитель) із зовнішньоекономічної діяльності, директор (начальник, інший керівник) підприємства, майстер, майстер з ремонту, завідувач складу, керівник гуртка, менеджер (управитель) з постачання);
- робітників сільського та лісового господарства – 0,6% (оператор машинного доїння, дояр, птахівник, оператор інкубаторно-птахівничої станції, оператор птахофабрик та механізованих ферм).



у січні-листопаді 2023 року

❖ **Всього отримували послуги**

21,4 тис. осіб

❖ **Працевлаштовано**

10,1 тис. осіб

❖ **Проходили професійне навчання**

1,2 тис. осіб

❖ **Отримали ваучер на навчання**

548 осіб

❖ **Брали участь у громадських роботах та інших
роботах тимчасового характеру**

510 осіб

❖ **Здійснено направлень безробітних для участі у
суспільно корисних роботах**

373 особи

❖ **Кількість роботодавців, які співпрацювали
з центром зайнятості**

3,9 тис. од.

❖ **Кількість вакансій**

14,5 тис. од.

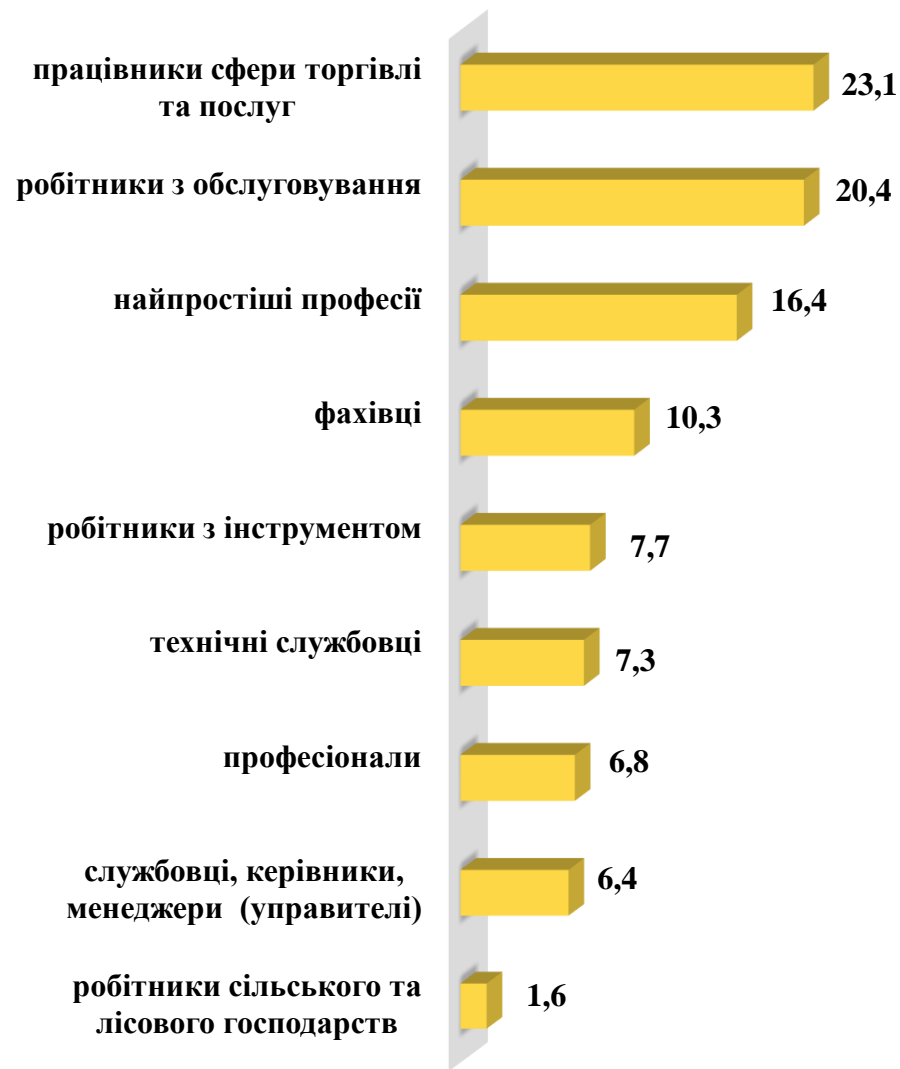
Працевлаштування безробітних, (структура, %) у січні-листопаді 2023 року



За видами економічної діяльності



За професійними групами



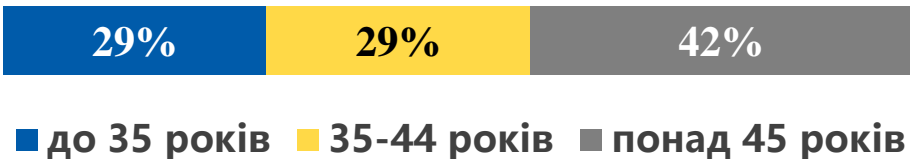


ЧИСЕЛЬНІСТЬ ЗАРЕЄСТРОВАНИХ БЕЗРОБІТНИХ У
ВОЛИНСЬКІЙ ОБЛАСНІЙ СЛУЖБІ ЗАЙНЯТОСТІ –
2,8 тис. осіб (зменшення на 50%)

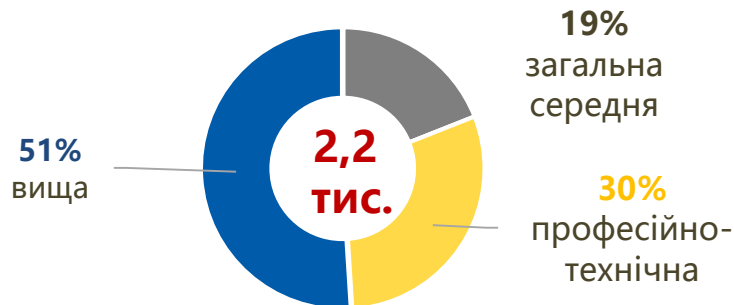
За статтю



За віковими групами



За освітою



Особливі категорії

107 осіб
(4,7%) учасники бойових дій

102 особи
(4,5%) внутрішньо переміщені особи

214 осіб
(9,4%) особи з інвалідністю

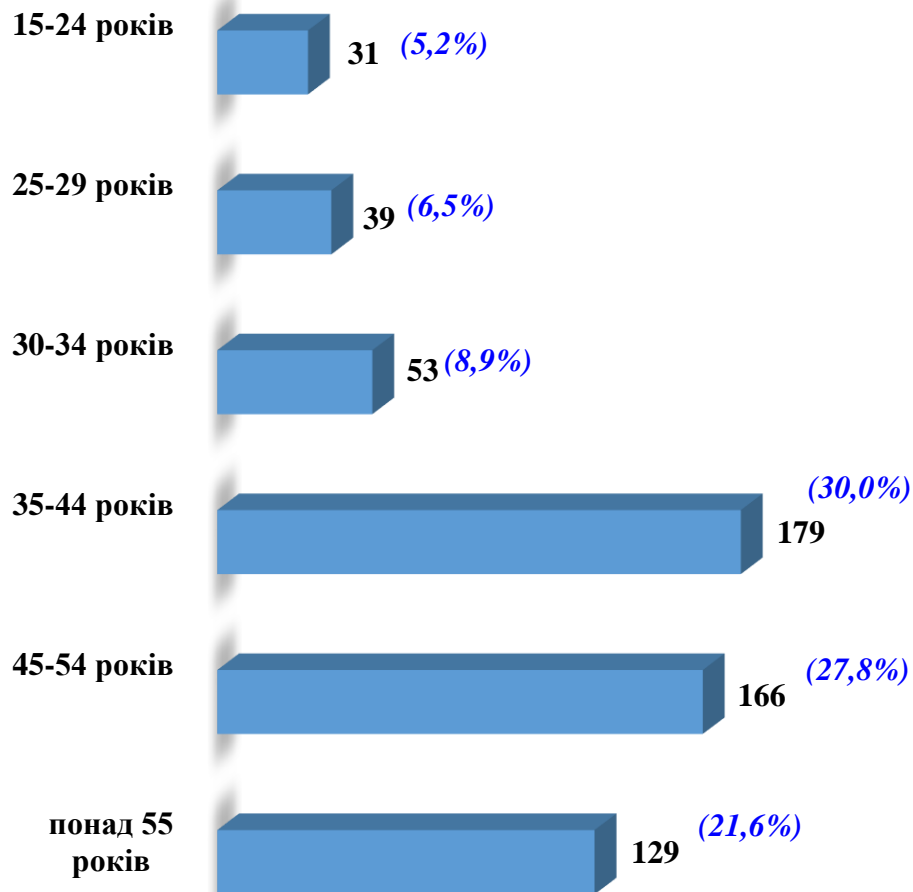
176 осіб
(7,7%) особи, яким залишилося 10 і менше років до пенсії

53 особи
(2,3%) випускники навчальних закладів

Структура зареєстрованих безробітних, станом на 1 грудня 2023 року (за віковими групами)



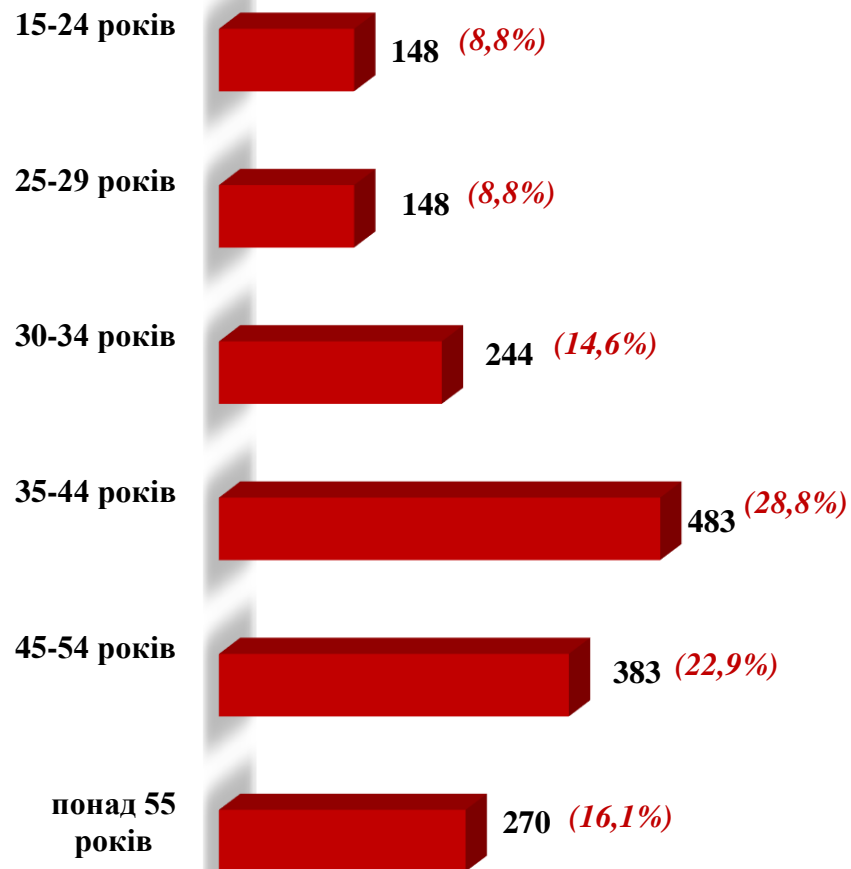
- ЧОЛОВІКИ



Всього чоловіків: 597 осіб



- ЖІНКИ



Всього жінок: 1 676 осіб

Структура безробітних,
zareєстрованих у центрі зайнятості,
станом на 1 грудня 2023 року, %



За видами економічної діяльності



За професійними групами



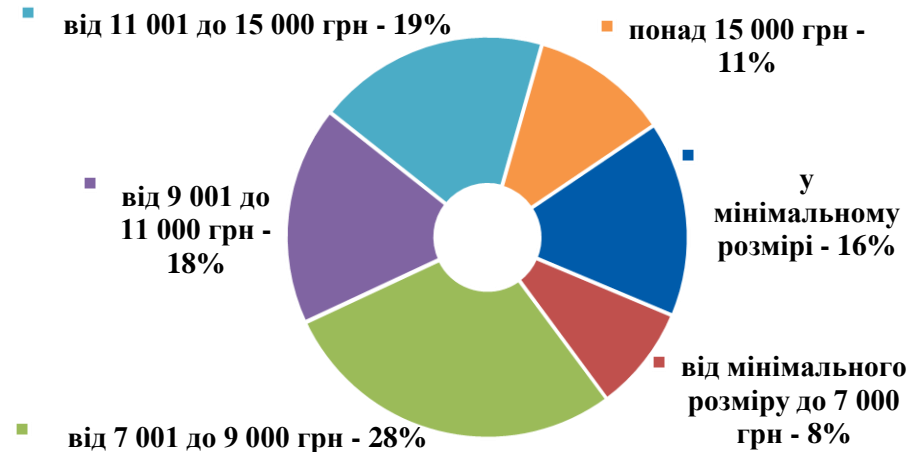
Структура вакансій, зареєстрованих в центрі зайнятості, станом на 1 грудня 2023 року, %



За видами економічної діяльності



За розмірами заробітної плати



За професійними групами



Найбільш популярні професії на ринку праці

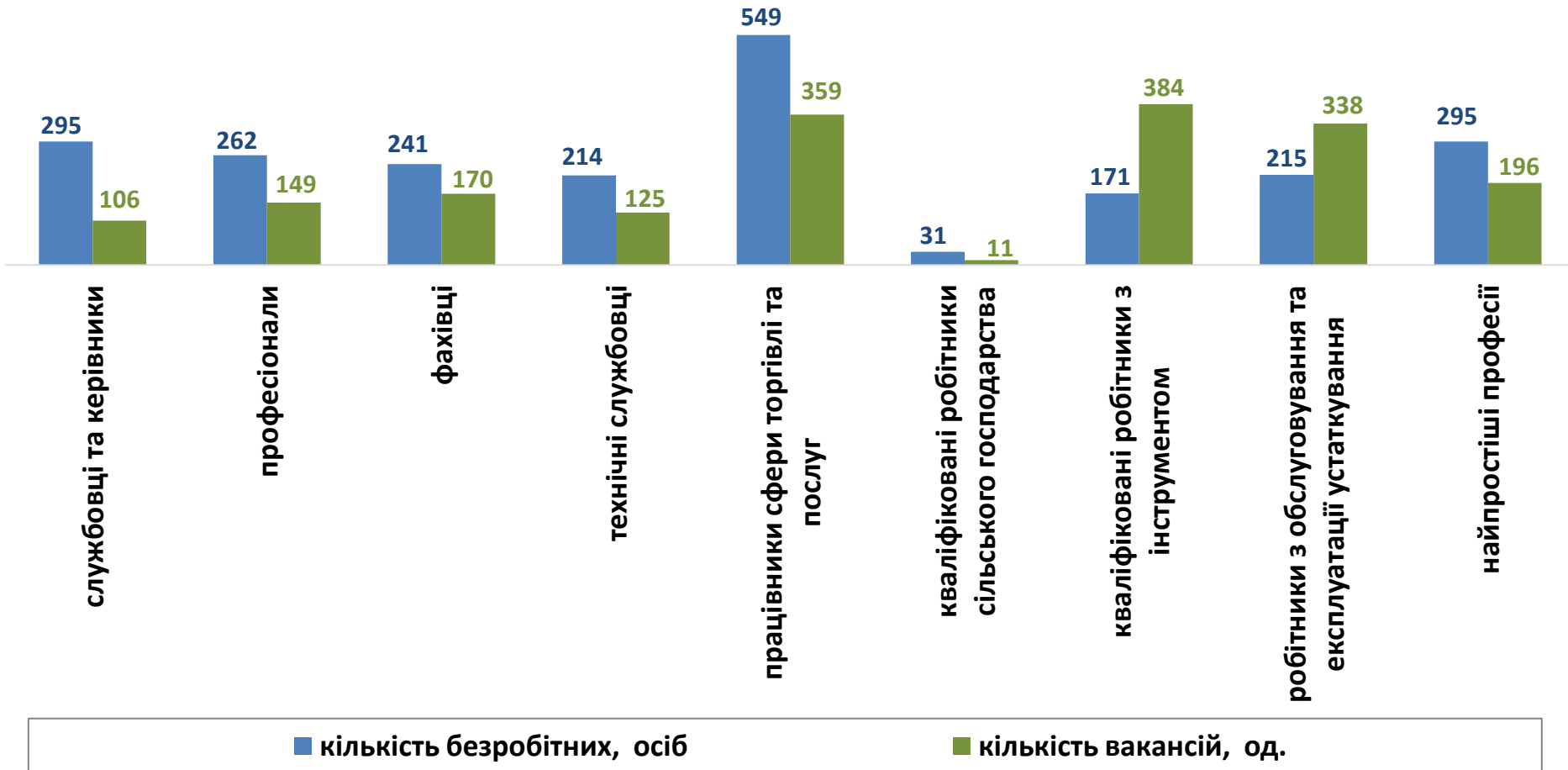
Професійні групи	Назва професії	
кваліфіковані робітники з інструментом	<ul style="list-style-type: none"> ✓ гірник з ремонту гірничих виробок ✓ електрослюсар підземний ✓ швачка ✓ пекар ✓ гірник очисного забою ✓ електрогазозварник 	<ul style="list-style-type: none"> ✓ слюсар з ремонту колісних транспортних засобів ✓ електромонтер з ремонту та обслуговування електроустаткування ✓ електрослюсар (слюсар) черговий та з ремонту устаткування ✓ маляр
працівники сфери торгівлі та послуг	<ul style="list-style-type: none"> ✓ продавець продовольчих товарів ✓ кухар ✓ продавець-консультант ✓ офіціант 	<ul style="list-style-type: none"> ✓ бармен ✓ продавець непродовольчих товарів ✓ охоронник ✓ бариста
робітники з обслуговування, експлуатації устаткування та машин	<ul style="list-style-type: none"> ✓ оператор заправних станцій ✓ водій автотранспортних засобів ✓ машиніст (кочегар) котельної ✓ токар ✓ оператор котельні ✓ тракторист ✓ водій навантажувача 	<ul style="list-style-type: none"> ✓ оператор верстатів з програмним керуванням ✓ тракторист-машиніст сільськогосподарського (лісгосподарського) виробництва ✓ машиніст підіймальної машини
некваліфіковані працівники	<ul style="list-style-type: none"> ✓ підсобний робітник ✓ прибиральник службових приміщень ✓ вантажник ✓ укладальник-пакувальник 	<ul style="list-style-type: none"> ✓ кухонний робітник ✓ дворник ✓ прибиральник виробничих приміщень ✓ кур'єр ✓ прибиральник територій
фахівці	<ul style="list-style-type: none"> ✓ бухгалтер ✓ сестра медична (брат медичний) ✓ товаровознавець ✓ майстер виробничого навчання 	<ul style="list-style-type: none"> ✓ вихователь ✓ фахівець ✓ електрик дільниці ✓ технолог
професіонали	<ul style="list-style-type: none"> ✓ вчитель закладу загальної середньої освіти ✓ спеціаліст державної служби (місцевого самоврядування) ✓ інженер-конструктор 	<ul style="list-style-type: none"> ✓ інженер з охорони праці ✓ лікар загальної практики-сімейний лікар ✓ вихователь закладу дошкільної освіти ✓ нотаріус державний
технічні службовці	<ul style="list-style-type: none"> ✓ касир торговельного залу ✓ листоноша (поштар) ✓ адміністратор ✓ службовець на складі (комірник) 	<ul style="list-style-type: none"> ✓ оператор поштового зв'язку ✓ діловод ✓ адміністратор (господар) залу ✓ оператор комп'ютерного набору

Заробітна плата у вакансіях
за професійними групами
станом на 1 грудня 2023 року, грн





За професійними групами



Кількість зареєстрованих безробітних та кількість вакансій станом на 1 грудня 2023 року



За видами економічної діяльності

