



ДІЯЛЬНІСТЬ ВОЛИНСЬКОЇ ОБЛАСНОЇ СЛУЖБИ ЗАЙНЯТОСТІ У СІЧНІ-ЛЮТОМУ 2024 РОКУ

www.vol.dcz.gov.ua



Щодо надання послуг Волинською обласною службою зайнятості.

Послугами Волинської обласної служби зайнятості протягом січня-лютого 2024 року скористалися 5,7 тис. осіб, з них, 3,9 тис. зареєстрованих безробітних. Отримували допомогу 2,7 тис. осіб.

За сприяння філій Волинського ОЦЗ працевлаштовано 1,4 тис. осіб, у тому числі 512 осіб зареєстрованих безробітних.

За видами економічної діяльності, найбільше громадян працевлаштовано: у сфері торгівлі (35,2%) та у переробній промисловості (15,8%).

За професійними групами найбільше працевлаштовано:

- працівників сфери торгівлі та послуг – 30,5% всіх працевлаштованих (продавець продовольчих та непродовольчих товарів, продавець-консультант, кухар, бариста);
- фахівців – 11,9% (бухгалтер, фахівець, сестра медична (брат медичний), асистент вихователя закладу дошкільної освіти, представник торговельний, інспектор з кадрів);
- кваліфікованих робітників з інструментом – 11,3% (верстатник деревообробних верстатів, швачка, слюсар з ремонту колісних транспортних засобів, слюсар-ремонтник);

- представників найпростіших професій – 10,7% (прибиральник службових приміщень, двірник, сторож, підсобний робітник, укладальник-пакувальник, вантажник, кухонний робітник);
- законодавців, службовців та керівників – 9,8% (менеджер (управитель), завідувач господарства, менеджер (управитель) з логістики, менеджер (управитель) зі збуту).

У січні-лютому 2024 року з наданням роботодавцю компенсацій єдиного внеску на загальнооб'язкове державне соціальне страхування або витрат на оплату праці працевлаштовано 127 безробітних. За 4 безробітних видано компенсацію витрат за облаштування робочого місця для працевлаштованих осіб з інвалідністю.

У січні-лютому 2024 року надано компенсацію роботодавцям витрат на оплату праці за працевлаштування 30 внутрішньо переміщених осіб.

За сприяння Волинської обласної служби зайнятості у січні-лютому 2024 року 195 безробітних осіб проходили професійне навчання. Зокрема, кількість безробітних, які навчалися у центрах професійно-технічної освіти Державної служби зайнятості, становила 17 осіб.

Ваучер на навчання отримали 46 осіб. Найбільше отримали за спеціальністю психологія, професіями електрогазозварник, кухар, водій автотранспортних засобів, машиніст (кочегар) котельної.

На громадські та інші роботи тимчасового характеру здійснено 49 направлень. Протягом січня-лютого 2024 року здійснено 127 направлень безробітних для участі у суспільно корисних роботах.

У січні-лютому 2024 року прийнято позитивні рішення про надання мікрогрантів на створення або розвиток бізнесу 36 отримувачам. Також, в рамках проекту «єРобота» у квітні 2023 році запроваджено грантову програму на створення або розвиток власного бізнесу учасникам бойових дій, особам з інвалідністю внаслідок війни та членам їх сімей. У січні-лютому 2024 року прийнято позитивне рішення про надання грантів 1 учаснику.

Станом на 1 березня 2024 року мали статус безробітного 2,7 тис. осіб.

За статтю: у загальній кількості зареєстрованих безробітних, чоловіки становили – 0,6 тис. осіб (або 24%), жінки – 2 тис. осіб (або 76%).

За віковими групами: 27% зареєстрованих безробітних були у віці до 35 років; 33% – у віці від 35 до 44 років; 24% – у віці від 45 до 55 років; 16% – понад 55 років.

За освітою: 48% зареєстрованих безробітних мали вищу освіту, 32% – професійно-технічну, 20% – загальну середню освіту.

За видами економічної діяльності: серед зареєстрованих безробітних 25% раніше були зайняті в оптовій та роздрібній торгівлі, 22,4% – у державному управлінні й обороні, 13,1% – у переробній промисловості, 10,9% – в сільському та лісовому господарстві.

За професійними групами, серед зареєстрованих безробітних найбільше становили:

- працівники сфери торгівлі та послуг – 26,6% (продавець продовольчих та непродовольчих товарів, стрілець, продавець-консультант, кухар);
- некваліфікованих працівників – 14,8% (підсобний робітник, прибиральник службових приміщень, комплектувальник проводів, укладальник-пакувальник);
- службовців та керівників – 11,6% (директор підприємства, менеджер (управитель) із збуту, командир відділення, менеджер (управитель), головний бухгалтер);
- фахівці – 10,2% (бухгалтер, фахівець, сестра медична (брат медичний), механік групи загону, вихователь).



Станом на 1 березня 2024 року загальна кількість вакансій, зареєстрованих у Волинській обласній службі зайнятості становила 1645 одиниць.

Середній розмір запропонованої заробітної плати у вакансіях становив 10440 грн.

За видами економічної діяльності, більшість вакансій налічується в оптовій та роздрібній торгівлі (24,2%), в переробній промисловості (19,4%); у сфері освіти (9,9%); на транспорті (7,7%).

У професійному розрізі, найбільше вакансій подано для працевлаштування:

- працівників сфери торгівлі та послуг – 20,8% всіх поданих вакансій (продавець продовольчих та непродовольчих товарів, кухар, продавець-консультант, офіціант, бармен, охоронник);
- кваліфікованих робітників з інструментом – 19,1% (швачка, пекар, електрик з ремонту та обслуговування електроустаткування, робітник з комплексного обслуговування й ремонту будинків, слюсар з ремонту колісних транспортних засобів, слюсар-електрик з ремонту електроустаткування, електрогазозварник);
- робітників з обслуговування – 16% (водій автотранспортних засобів, тракторист, машиніст (кочегар) котельної, токарь, водій навантажувача);

- професіоналів – 11,2% (спеціаліст державної служби (місцевого самоврядування), вчитель закладу загальної середньої освіти, лікар загальної практики-сімейний лікар, вихователь закладу дошкільної освіти, юрисконсульт);
- фахівців – 10% (бухгалтер, сестра медична (брат медичний), майстер виробничого навчання, товаровознавець, технолог);
- некваліфікованих працівників – 8,3% (підсобний робітник, прибиральник службових/виробничих приміщень, дворник, укладальник-пакувальник, вантажник, робітник з благоустрою, кухонний робітник);
- технічних службовців – 7,9% (касир торговельного залу, адміністратор, листоноша (поштар), службовець на складі (комірник), оператор поштової зв'язки);
- службовців та керівників – 5,9% (менеджер (управитель) із збуту, головний бухгалтер, майстер, менеджер (управитель), майстер дільниці, головний державний інспектор з рибоохорони);
- робітників сільського та лісового господарства – 0,8% (оператор машинного доїння, дояр, птахівник, озеленювач, готувач кормів (тваринництво)).

Надання послуг
Волинською обласною службою зайнятості
у січні-лютому 2023 року



❖ Всього отримували послуги

5,7 тис. осіб

❖ Працевлаштовано

1,4 тис. осіб

❖ Проходили професійне навчання

195 осіб

❖ Отримали ваучер на навчання

46 осіб

❖ Брали участь у громадських та інших роботах тимчасового характеру

49 осіб

❖ Здійснено направлень безробітних для участі у суспільно корисних роботах

127 осіб

❖ Отримали гранти/мікрогранти

37 осіб

❖ Працевлаштовано ВПО з компенсацією роботодавцю витрат на оплату праці

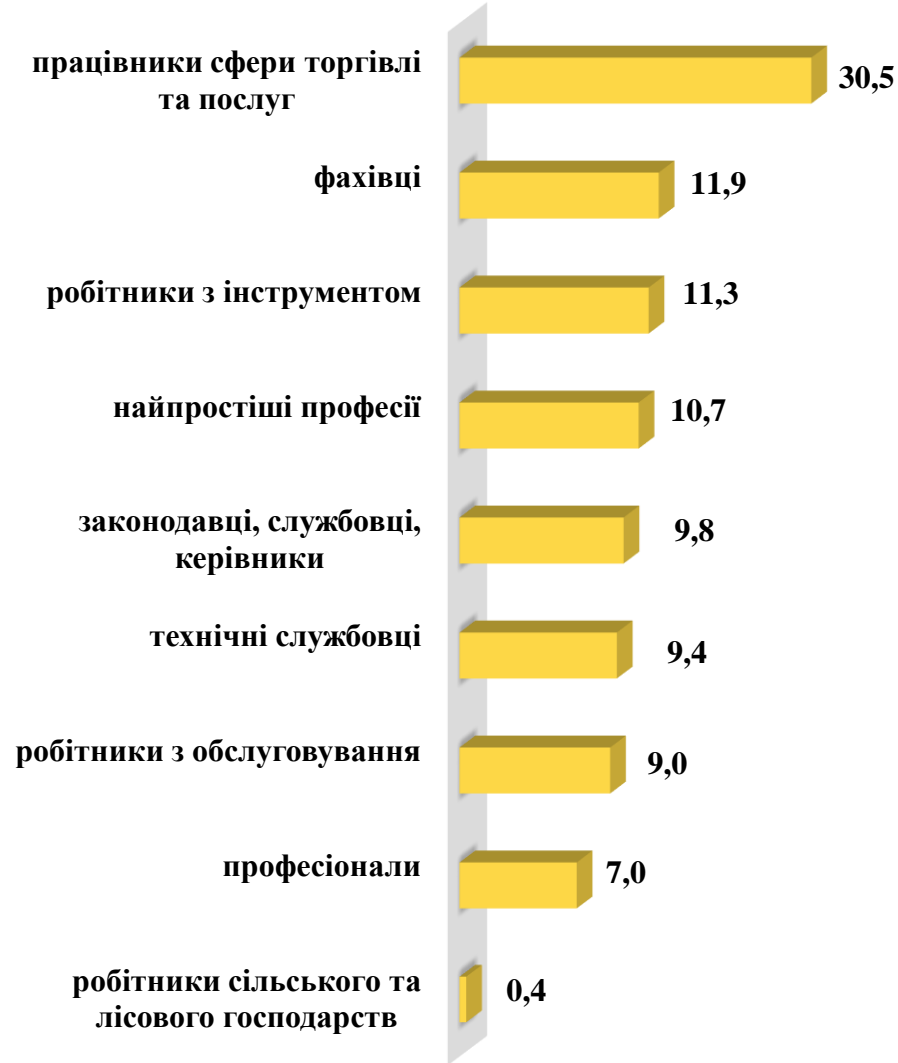
30 осіб

Працевлаштування безробітних, (структура, %) у січні-лютому 2024 року



За видами економічної діяльності

За професійними групами



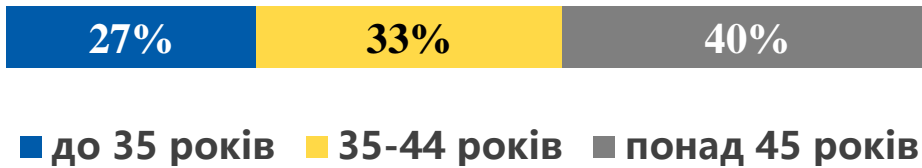


**ЧИСЕЛЬНІСТЬ ЗАРЕЄСТРОВАНИХ БЕЗРОБІТНИХ У
ВОЛИНСЬКІЙ ОБЛАСНІЙ СЛУЖБІ ЗАЙНЯТОСТІ –
2,7 тис. осіб (зменшення на 28%)**

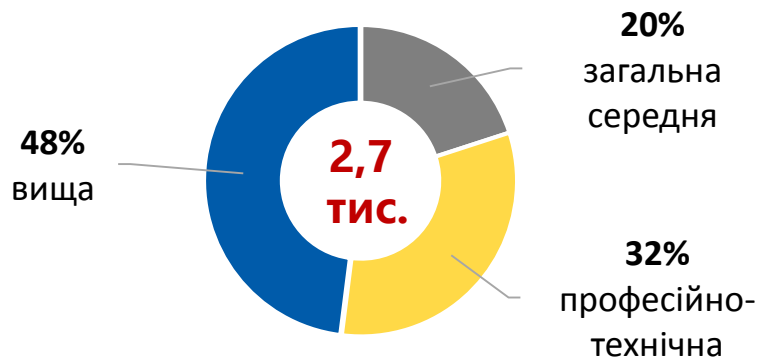
За статтю



За віковими групами



За освітою



Особливі категорії

159 осіб
(5,9%) учасники бойових дій

274 особи
(10,2%) внутрішньо переміщені особи

246 осіб
(9,2%) особи з інвалідністю

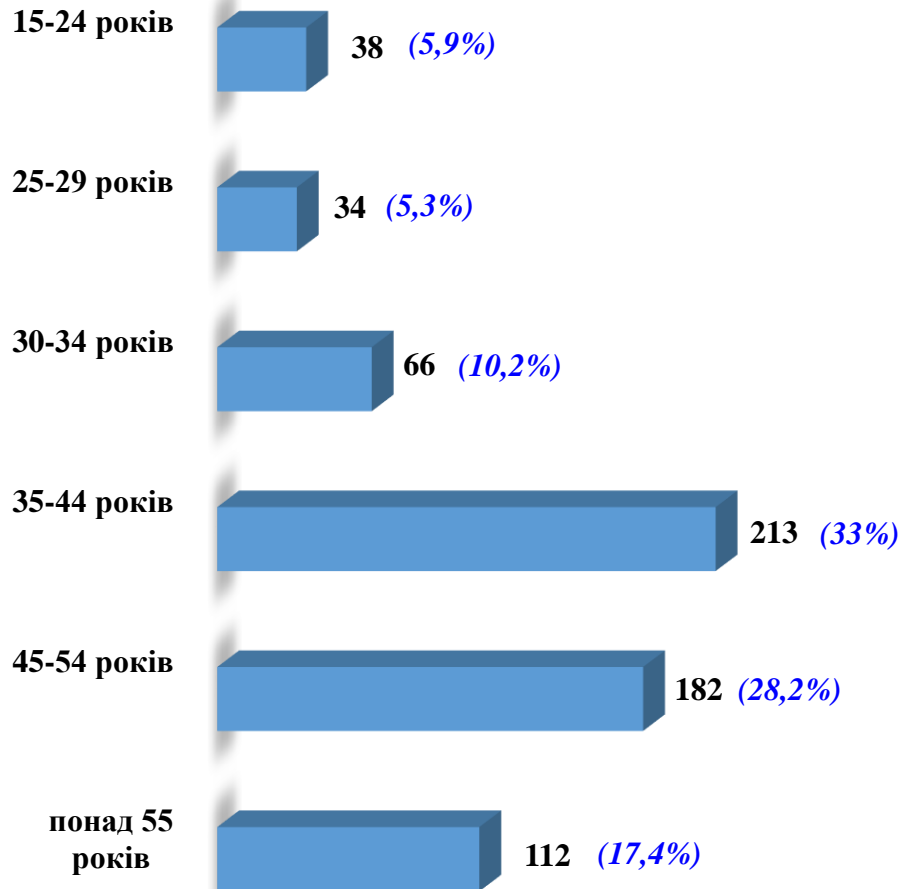
207 осіб
(7,7%) особи, яким залишилося 10 і менше років до пенсії

55 осіб
(2%) випускники навчальних закладів

Структура зареєстрованих безробітних,
станом на 1 березня 2024 року
(за віковими групами)



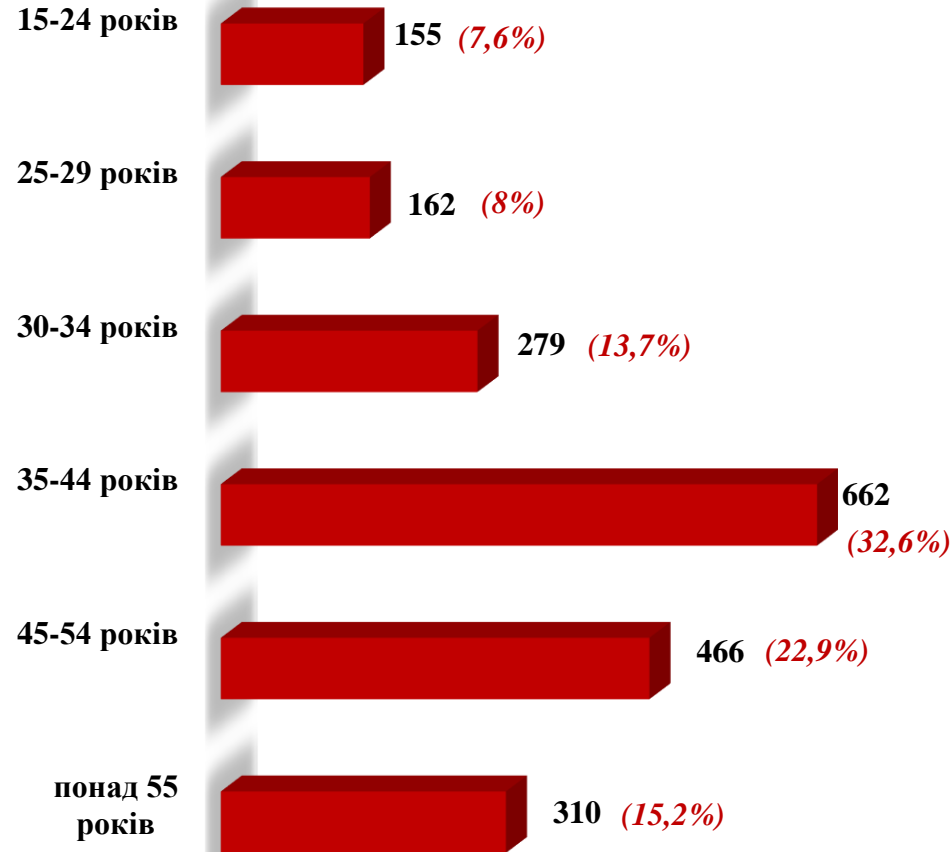
- ЧОЛОВІКИ



Всього чоловіків: 645 осіб



- ЖІНКИ



Всього жінок: 2 034 особи

За видами економічної діяльності



За професійними групами



Структура вакансій,
zareєстрованих в центрі зайнятості,
станом на 1 березня 2024 року, %



За видами економічної діяльності



За професійними групами



Найбільш популярні професії на ринку праці

Професійні групи	Назва професії	
працівники сфери торгівлі та послуг	<ul style="list-style-type: none"> ✓ продавець продовольчих товарів ✓ кухар ✓ продавець-консультант ✓ офіціант ✓ продавець непродовольчих товарів 	<ul style="list-style-type: none"> ✓ бармен ✓ охоронник ✓ молодша медична сестра ✓ покоївка
кваліфіковані робітники з інструментом	<ul style="list-style-type: none"> ✓ швачка ✓ пекар ✓ електрик з ремонту та обслуговування електроустаткування ✓ робітник з комплексного обслуговування й ремонту будинків 	<ul style="list-style-type: none"> ✓ слюсар з ремонту колісних транспортних засобів ✓ електрогазозварник ✓ слюсар-електрик з ремонту електроустаткування ✓ електрогазозварник ✓ слюсар-ремонтник
робітники з обслуговування, експлуатації устаткування та машин	<ul style="list-style-type: none"> ✓ водій автотранспортних засобів ✓ тракторист ✓ машиніст (кочегар) котельної ✓ токар ✓ водій навантажувача 	<ul style="list-style-type: none"> ✓ тракторист-машиніст сільськогосподарського виробництва ✓ оператор котельні ✓ машиніст екскаватора
професіонали	<ul style="list-style-type: none"> ✓ спеціаліст державної служби ✓ вчитель закладу загальної середньої освіти ✓ лікар загальної практики-сімейний лікар ✓ вихователь закладу дошкільної освіти 	<ul style="list-style-type: none"> ✓ юрисконсульт ✓ агроном ✓ лікар-терапевт ✓ лікар-стоматолог ✓ лікар ветеринарної медицини ✓ логіст
фахівці	<ul style="list-style-type: none"> ✓ бухгалтер ✓ сестра медична (брат медичний) ✓ майстер виробничого навчання ✓ товаровознавець 	<ul style="list-style-type: none"> ✓ технолог ✓ механік ✓ вихователь
некваліфіковані працівники	<ul style="list-style-type: none"> ✓ підсобний робітник ✓ прибиральник службових/виробничих приміщень ✓ дворник 	<ul style="list-style-type: none"> ✓ укладальник-пакувальник ✓ вантажник ✓ кухонний робітник ✓ робітник з благоустрою ✓ прибиральник територій
технічні службовці	<ul style="list-style-type: none"> ✓ касир торговельного залу ✓ адміністратор ✓ листоноша (поштар) ✓ службовець на складі (комірник) 	<ul style="list-style-type: none"> ✓ оператор поштового зв'язку ✓ касир-операціоніст ✓ секретар ✓ діловод

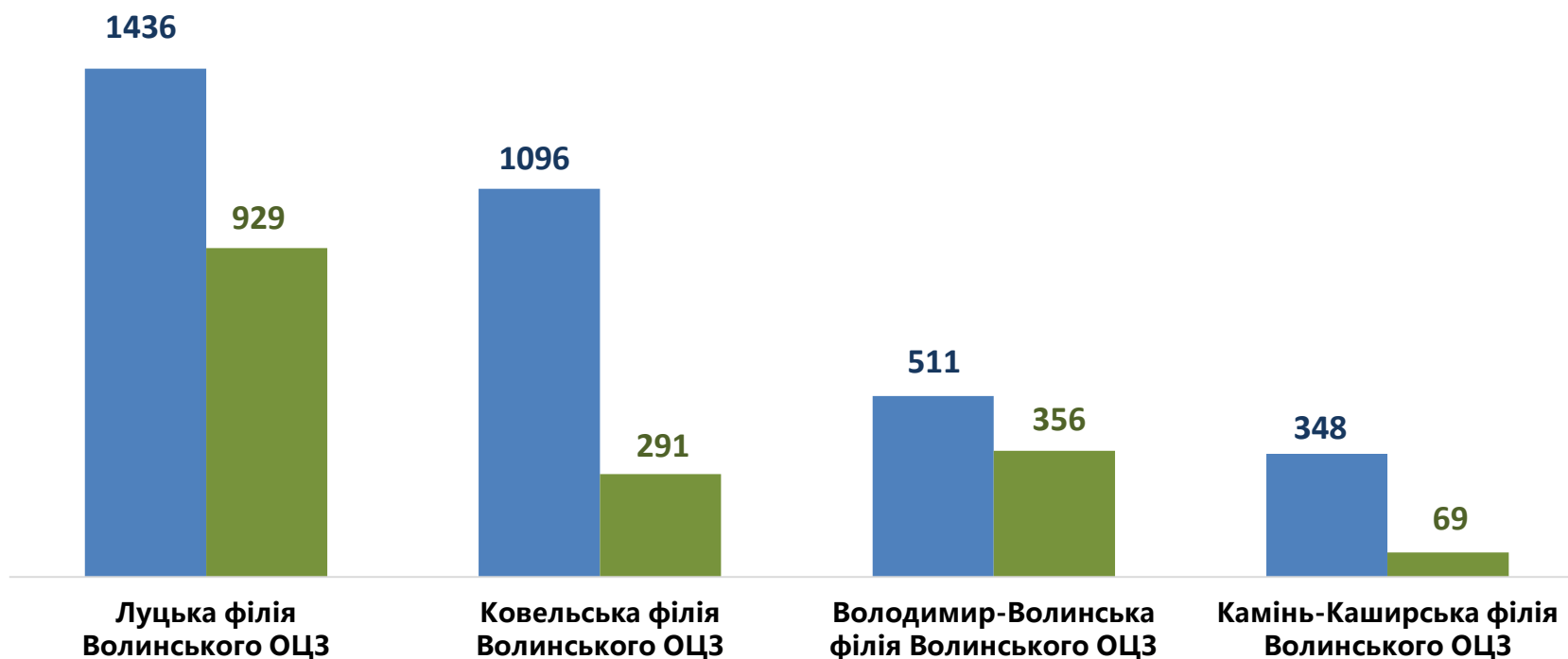
Чисельність шукачів роботи та кількість вакансій, станом на 1 березня 2024 року



Волинська область:

чисельність шукачів роботи – 3 391 особа

загальна кількість вакансій – 1 645 одиниць



■ чисельність шукачів роботи, осіб ■ кількість вакансій, од.