



ДІЯЛЬНІСТЬ ВОЛИНСЬКОЇ ОБЛАСНОЇ СЛУЖБИ ЗАЙНЯТОСТІ У СІЧНІ 2024 РОКУ

www.vol.dcz.gov.ua



Щодо надання послуг Волинською обласною службою зайнятості.

Послугами Волинської обласної служби зайнятості протягом січня 2024 року скористалися 4,2 тис. осіб, з них, 3 тис. зареєстрованих безробітних. Отримували допомогу 2 тис. осіб.

За сприяння філій Волинського ОЦЗ працевлаштовано 653 особи, у тому числі 234 особи зареєстрованих безробітних.

За видами економічної діяльності, найбільше громадян працевлаштовано: у сфері торгівлі (38,5%) та у переробній промисловості (10,7%).

За професійними групами найбільше працевлаштовано:

- працівників сфери торгівлі та послуг – 32,5% всіх працевлаштованих (продавець продовольчих та непродовольчих товарів, продавець-консультант, кухар, бариста);
- представників найпростіших професій – 12,3% (прибиральник службових/виробничих приміщень, підсобний робітник, кухонний робітник, укладальник-пакувальник, вантажник);
- кваліфікованих робітників з інструментом – 12% (слюсар-ремонтник, верстатник деревообробних верстатів, робітник з комплексного обслуговування й ремонту будинків, слюсар-сантехнік, маляр, кондитер, швачка);

- законодавців, службовців та керівників – 11,1% (менеджер (управитель), завідувач господарства, менеджер (управитель) з логістики, директор підприємства, менеджер (управитель) зі збуту);
- фахівців – 10,3% (бухгалтер, асистент вихователя закладу дошкільної освіти, фахівець, інспектор з кадрів);
- технічних службовців – 10,3% (адміністратор, листоноша (поштар), касир торговельного залу, службовець на складі (комірник), діловод).

У січні 2024 року з наданням роботодавцю компенсацій єдиного внеску на загальнообов'язкове державне соціальне страхування або витрат на оплату праці працевлаштовано 1 безробітного. За 1 безробітного видано компенсацію витрат за облаштування робочого місця для працевлаштованих осіб з інвалідністю.

У січні 2024 року надано компенсацію роботодавцям витрат на оплату праці за працевлаштування 7 внутрішньо переміщених осіб.

За сприяння Волинської обласної служби зайнятості у січні 2024 року 114 безробітних осіб проходили професійне навчання. Зокрема, кількість безробітних, які навчалися у центрах професійно-технічної освіти Державної служби зайнятості, становила 9 осіб.

Ваучер на навчання отримали 2 особи за спеціальністю психологія та за професією бджоляр.

На громадські та інші роботи тимчасового характеру здійснено 25 направлень. Протягом січня 2024 року здійснено 33 направлення безробітних для участі у суспільно корисних роботах.

У січні 2024 року прийнято позитивні рішення про надання мікрогрантів на створення або розвиток бізнесу 14 отримувачам. Також, в рамках проєкту «eРобота» у квітні 2023 році запроваджено грантову програму на створення або розвиток власного бізнесу учасникам бойових дій, особам з інвалідністю внаслідок війни та членам їх сімей. Прийнято позитивне рішення про надання грантів 1 учаснику. Отримувачі грантів та мікрогрантів передбачають створити 28 нових робочих місць.

Станом на 1 лютого 2024 року мали статус безробітного 2,4 тис. осіб.

За статтю: у загальній кількості зареєстрованих безробітних, чоловіки становили – 0,6 тис. осіб (або 25%), жінки – 1,8 тис. осіб (або 75%).

За віковими групами: 27% зареєстрованих безробітних були у віці до 35 років; 32% – у віці від 35 до 44 років; 24% – у віці від 45 до 55 років; 17% – понад 55 років.

За освітою: 48% зареєстрованих безробітних мали вищу освіту, 32% – професійно-технічну, 20% – загальну середню освіту.

За видами економічної діяльності: серед зареєстрованих безробітних 23,7% раніше були зайняті в оптовій та роздрібній торгівлі, 23,1% – у державному управлінні й обороні, 13,7% – у переробній промисловості, 10,7% – в сільському та лісовому господарстві.

За професійними групами, серед зареєстрованих безробітних найбільше становили:

- працівники сфери торгівлі та послуг – 25,2% (продавець продовольчих та непродовольчих товарів, стрілець, продавець-консультант, кухар);
- некваліфікованих працівників – 14% (підсобний робітник, прибиральник службових приміщень, комплектувальник проводів, укладальник-пакувальник);
- службовців та керівників – 12,7% (директор підприємства, менеджер (управитель) із збуту, командир відділення, головний бухгалтер);
- фахівці – 10,3% (бухгалтер, сестра медична (брат медичний), фахівець, механік групи загону, вихователь).



Станом на 1 лютого 2024 року загальна кількість вакансій, зареєстрованих у Волинській обласній службі зайнятості становила 1740 одиниць.

Середній розмір запропонованої заробітної плати у вакансіях становив 10060 грн.

За видами економічної діяльності, більшість вакансій налічується в оптовій та роздрібній торгівлі (28,7%), в переробній промисловості (16,3%); у сфері освіти (9,5%); на транспорті (8,1%).

У професійному розрізі, найбільше вакансій подано для працевлаштування:

- працівників сфери торгівлі та послуг – 21,6% всіх поданих вакансій (продавець продовольчих та непродовольчих товарів, кухар, продавець-консультант, офіціант, бармен, охоронник, помічник вихователя);
- робітників з обслуговування – 17,7% (водій автотранспортних засобів, оператор заправних станцій, машиніст (кочегар) котельної, токарь, оператор котельні, тракторист, водій навантажувача);
- кваліфікованих робітників з інструментом – 17% (швачка, слюсар з ремонту колісних транспортних засобів, пекар, електрогазозварник, слюсар-електрик з ремонту електроустаткування, електромонтер з ремонту та обслуговування електроустаткування, робітник з комплексного обслуговування й ремонту будинків);

- некваліфікованих працівників – 10,6% (підсобний робітник, прибиральник службових/виробничих приміщень, вантажник, двірник, кухонний робітник, сторож, укладальник-пакувальник, робітник з благоустрою);
- фахівців – 9,6% (бухгалтер, сестра медична (брат медичний), майстер виробничого навчання, товарознавець, технолог, механік);
- професіоналів – 9,5% (спеціаліст державної служби (місцевого самоврядування), вчитель закладу загальної середньої освіти, вихователь закладу дошкільної освіти, інженер-конструктор, нотаріус державний, юрисконсульт);
- технічних службовців – 7,3% (касир торговельного залу, адміністратор, листоноша (поштар), службовець на складі (комірник), оператор поштового зв'язку, діловод);
- службовців та керівників – 5,9% (менеджер (управитель), головний бухгалтер, менеджер (управитель) зі збуту, начальник відділу поштового зв'язку, головний державний інспектор з рибоохорони);
- робітників сільського та лісового господарства – 0,8% (озеленювач, оператор машинного доїння, птахівник, робітник на лісокультурних (лісогосподарських) роботах).

Надання послуг Волинською обласною
службою зайнятості
у січні 2023 року



❖ Всього отримували послуги

4,2 тис. осіб

❖ Працевлаштовано

653 особи

❖ Проходили професійне навчання

114 осіб

❖ Отримали ваучер на навчання

2 особи

❖ Брали участь у громадських та інших роботах тимчасового характеру

25 осіб

❖ Здійснено направлень безробітних для участі у суспільно корисних роботах

33 особи

❖ Отримали гранти/мікрогранти

15 осіб

❖ Працевлаштовано ВПО з компенсацією роботодавцю витрат на оплату праці

7 осіб

Працевлаштування безробітних, (структура, %) у січні 2024 року



За видами економічної діяльності



За професійними групами



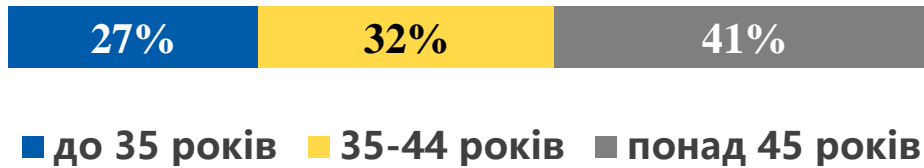


**ЧИСЕЛЬНІСТЬ ЗАРЕЄСТРОВАНИХ БЕЗРОБІТНИХ У
ВОЛИНСЬКІЙ ОБЛАСНІЙ СЛУЖБІ ЗАЙНЯТОСТІ –
2,4 тис. осіб (зменшення на 40%)**

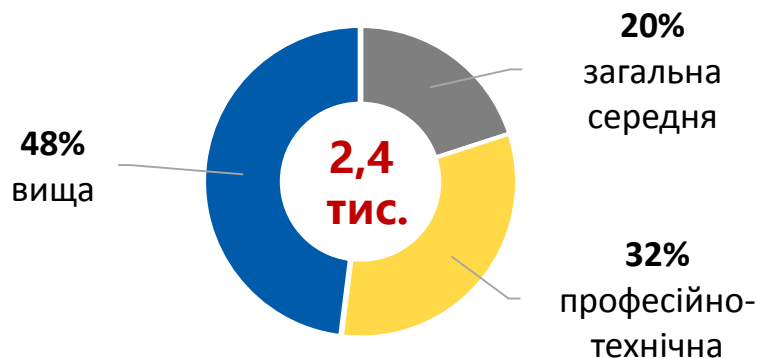
За статтю



За віковими групами



За освітою



Особливі категорії

147 осіб
(6,1%) учасники бойових дій

131 особа
(5,5%) внутрішньо переміщені особи

212 осіб
(8,8%) особи з інвалідністю

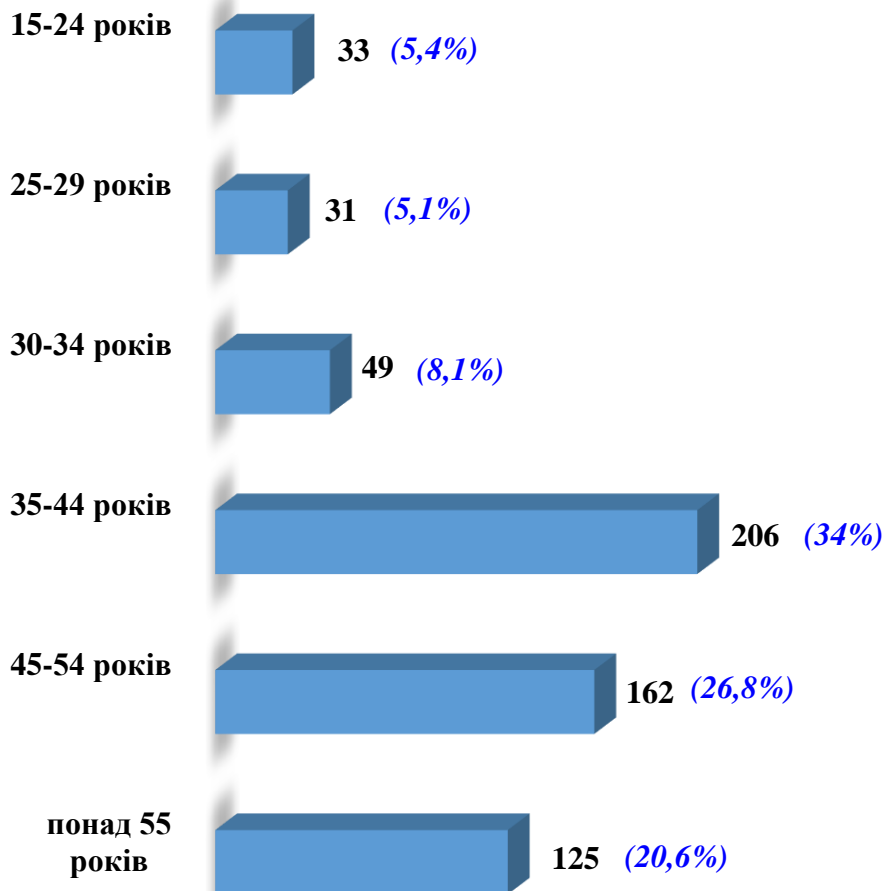
174 особи
(7,3%) особи, яким залишилося 10 і менше років до пенсії

50 осіб
(2,1%) випускники навчальних закладів

Структура зареєстрованих безробітних,
станом на 1 лютого 2024 року
(за віковими групами)



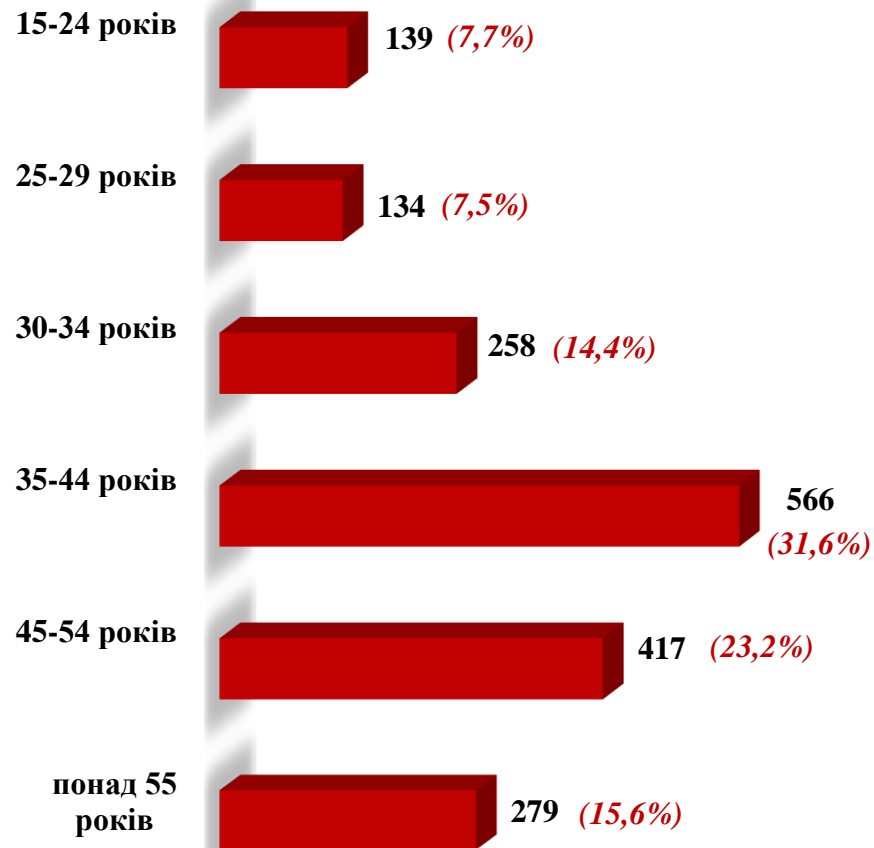
- ЧОЛОВІКИ



Всього чоловіків: 606 осіб



- ЖІНКИ



Всього жінок: 1 793 особи

Структура безробітних,
zareєстрованих у центрі зайнятості,
станом на 1 лютого 2024 року, %



За видами економічної діяльності



За професійними групами





За видами економічної діяльності



За професійними групами



Найбільш популярні професії на ринку праці

Професійні групи	Назва професії	
працівники сфери торгівлі та послуг	<ul style="list-style-type: none"> ✓ продавець продовольчих товарів ✓ кухар ✓ продавець-консультант ✓ офіціант ✓ бармен 	<ul style="list-style-type: none"> ✓ продавець непродовольчих товарів ✓ охоронник ✓ помічник вихователя ✓ бариста
робітники з обслуговування, експлуатації устаткування та машин	<ul style="list-style-type: none"> ✓ водій автотранспортних засобів ✓ оператор заправних станцій ✓ машиніст (кочегар) котельної ✓ токар 	<ul style="list-style-type: none"> ✓ оператор котельні ✓ тракторист ✓ водій навантажувача ✓ машиніст висікально-пакувального агрегата
кваліфіковані робітники з інструментом	<ul style="list-style-type: none"> ✓ швачка ✓ слюсар з ремонту колісних транспортних засобів ✓ пекар ✓ електрогазозварник 	<ul style="list-style-type: none"> ✓ слюсар-електрик з ремонту електроустаткування ✓ електромонтер з ремонту та обслуговування електроустаткування ✓ робітник з комплексного обслуговування й ремонту будинків
некваліфіковані працівники	<ul style="list-style-type: none"> ✓ підсобний робітник ✓ прибиральник службових/виробничих приміщень ✓ вантажник ✓ двірник 	<ul style="list-style-type: none"> ✓ кухонний робітник ✓ сторож ✓ укладальник-пакувальник ✓ робітник з благоустрою ✓ прибиральник території
фахівці	<ul style="list-style-type: none"> ✓ бухгалтер ✓ сестра медична (брат медичний) ✓ майстер виробничого навчання ✓ товаровознавець 	<ul style="list-style-type: none"> ✓ технолог ✓ механік ✓ вихователь
професіонали	<ul style="list-style-type: none"> ✓ спеціаліст державної служби ✓ вчитель закладу загальної середньої освіти ✓ вихователь закладу дошкільної освіти ✓ інженер-конструктор 	<ul style="list-style-type: none"> ✓ нотаріус державний ✓ юристконсульт ✓ фізичний терапевт ✓ фармацевт ✓ лікар ветеринарної медицини
технічні службовці	<ul style="list-style-type: none"> ✓ касир торговельного залу ✓ адміністратор ✓ листоноша (поштар) ✓ службовець на складі (комірник) 	<ul style="list-style-type: none"> ✓ оператор поштового зв'язку ✓ реєстратор медичний ✓ діловод ✓ касир-операціоніст

Чисельність шукачів роботи та кількість вакансій, станом на 1 лютого 2024 року



Волинська область:

чисельність шукачів роботи – 2 934 особи

загальна кількість вакансій – 1 740 одиниць

