



ПОПИТ ТА ПРОПОЗИЦІЯ НА ЗАРЕЄСТРОВАНОМУ РИНКУ ПРАЦІ У ВОЛИНСЬКІЙ ОБЛАСТІ У СІЧНІ-БЕРЕЗНІ 2021 РОКУ

www.dcz.gov.ua



Попит та пропозиція на зареєстрованому ринку праці у січні-березні 2021 року

У січні-березні 2021 року роботодавці проінформували центри зайнятості про наявність 7,2 тис. вакансій, що на 63% менше, ніж у січні-березні 2020 року.

Структура вакансій за видами економічної діяльності була наступною: 26% - вакансій пропонується в оптовій та роздрібній торгівлі; 16% - в переробній промисловості; 10% - в інших; 9% - в сільському та лісовому господарстві; по 8% - державному управлінні, транспорті.

За професійними групами: найбільший попит роботодавців спостерігався на робітників з обслуговування, експлуатації устаткування - 21% (оператор заправних станцій, водій, токар, тракторист, машиніст екскаватора, оператор котельної, фрезерувальник), працівників сфери торгівлі та послуг - 20% (продавець, кухар, охоронник, поліцейській, помічник вихователя, перукар, офіціант), кваліфікованих робітників з інструментом - 15% (швачка, електрик, електрогазозварник, слюсар-ремонтник, слюсар-сантехнік, слюсар з ремонту колісних транспортних засобів, монтер колії, муляр, робітник з комплексного обслуговування й ремонту), професіоналів та найпростіших - по 10% (спеціаліст державної служби (місцевого самоврядування), вчитель закладу загальної

середньої освіти, інженер, юрист, економіст, підсобний робітник, вантажник, сторож).

Станом на 1 квітня 2021 року кількість актуальних вакансій, заявлених роботодавцями до Волинської обласної служби зайнятості становила 2,0 тис. одиниць, що на 94% менше, ніж на відповідну дату минулого року.

За видами економічної діяльності, більшість вакансій налічувалася на підприємствах оптової та роздрібної торгівлі (22%), в переробній промисловості (16%), у сільському та лісовому господарстві (12%), в транспорті (10%), тимчасовому розміщенні (7%).

У професійному розрізі, найбільше вакансій пропонувалося для працевлаштування: робітників з обслуговування, експлуатації та контролювання за роботою технологічного устаткування, складання устаткування та машин (21%); кваліфікованих робітників з інструментом (19%); працівників сфери торгівлі та послуг (18%); професіоналів (12%); фахівців (10%).

У січні-березні 2021 року послугами Волинської обласної служби зайнятості скористалися 18 543 безробітних громадян, що на 47% більше, ніж у відповідному періоді минулого року.



Попит та пропозиція на зареєстрованому ринку праці у січні-березні 2021 року

За видами економічної діяльності, серед безробітних, які мали професійний досвід, 23% раніше працювали в оптовій та роздрібній торгівлі; 18% - у переробній промисловості; 17% - у державному управлінні й соціальному страхуванні; 11% - у сільському та лісовому господарстві.

За професійними групами, серед зареєстрованих безробітних переважають працівники сфери торгівлі та послуг (20%); керівники, менеджери та найпростіші (по 14%); робітники з обслуговування, складання устаткування та машин, фахівці (по 12%).

Станом на 1 квітня 2021 року послуги Волинської обласної служби зайнятості отримували 12635 зареєстрованих безробітних, що на 40% більше, ніж на відповідну дату минулого року.

За статтю: у загальній кількості зареєстрованих безробітних, чоловіки становили - 4364 особи (або 38%), жінки - 8001 особа (або 62%).

За віковими групами: 32% зареєстрованих безробітних були у віці до 35 років; 29% - у віці від 35 до 44 років; 25% - у віці від 45 до 55 років; 14% - понад 55 років.

За освітою: 51% зареєстрованих безробітних мали вищу освіту, 30% - професійно-технічну, 19% - загальну середню освіту.

Суттєвим залишається дисбаланс між попитом та пропозицією робочої сили.

Станом на 1 квітня 2021 року, в середньому по Волині, на одне вільне робоче місце претендувало 6 безробітних (на 1 квітня 2020 року - 4 особи).

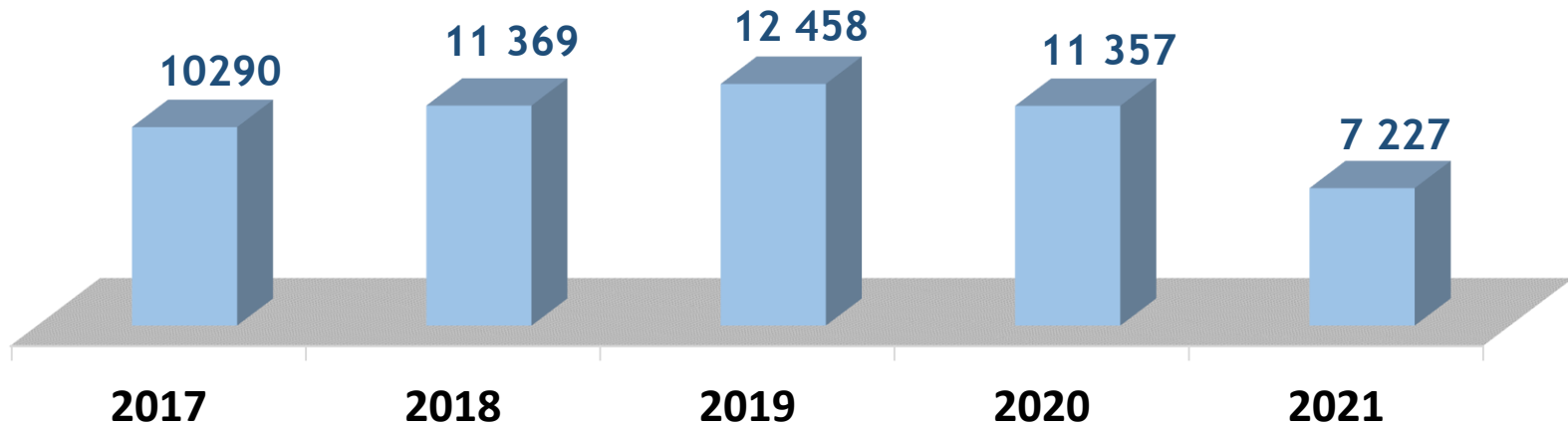
Найбільша невідповідність попиту на робочу силу та її пропозиції у професійно-кваліфікаційному розрізі спостерігалася серед найпростіших (13 осіб), службовців та керівників (11 осіб), технічних службовців та робітників сільського господарства (по 9 осіб), фахівців, працівників сфери торгівлі та послуг (по 7 осіб), професіоналів (5 осіб).

Найбільша нестача вакансій спостерігалася для представників таких професій: для 1241 безробітного продавця є 129 вакансій; для 298 безробітних бухгалтерів є 48 вакансій; для 469 безробітних підсобних робітників є 48 вакансій; для 108 безробітних адміністраторів є 32 вакансії; для 59 економістів 8 вакансій. Нестача кадрів спостерігалася серед представників таких професій: лікарів, поліцейських, водіїв тролейбуса, електромеханіків, механіків, токарів.

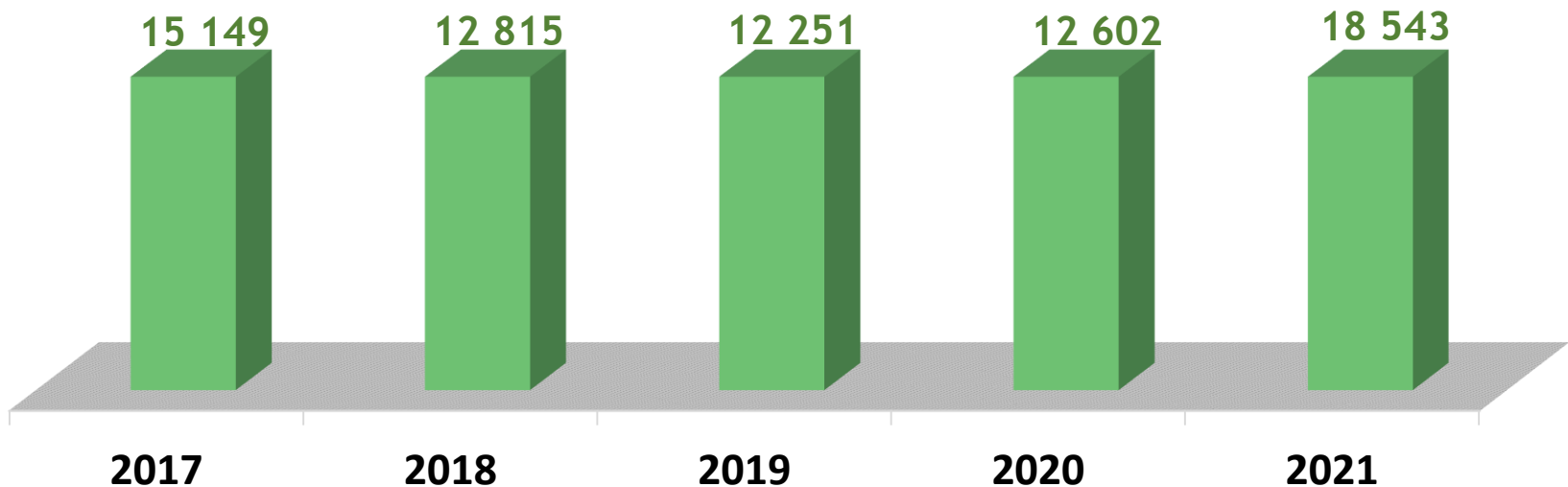


Попит та пропозиція на зареєстрованому
ринку праці у січні-березні 2021 року

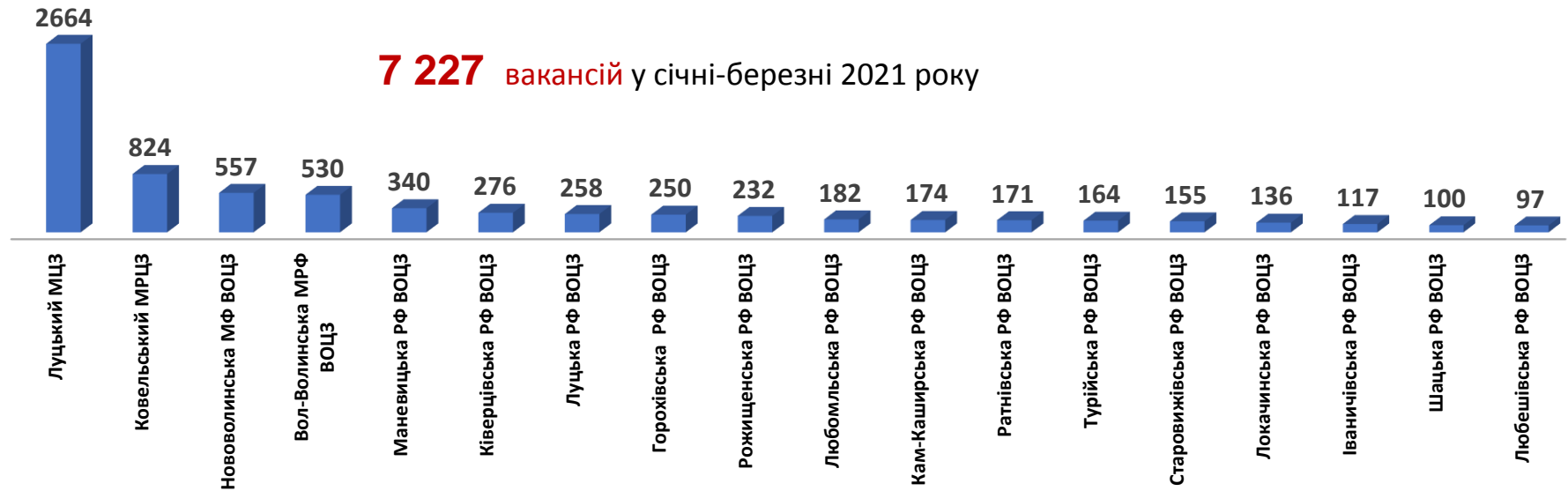
Кількість вакансій, одиниць



Кількість безробітних, осіб



Кількість вакансій у базових центрах та філіях ВОЦЗ, одиниць

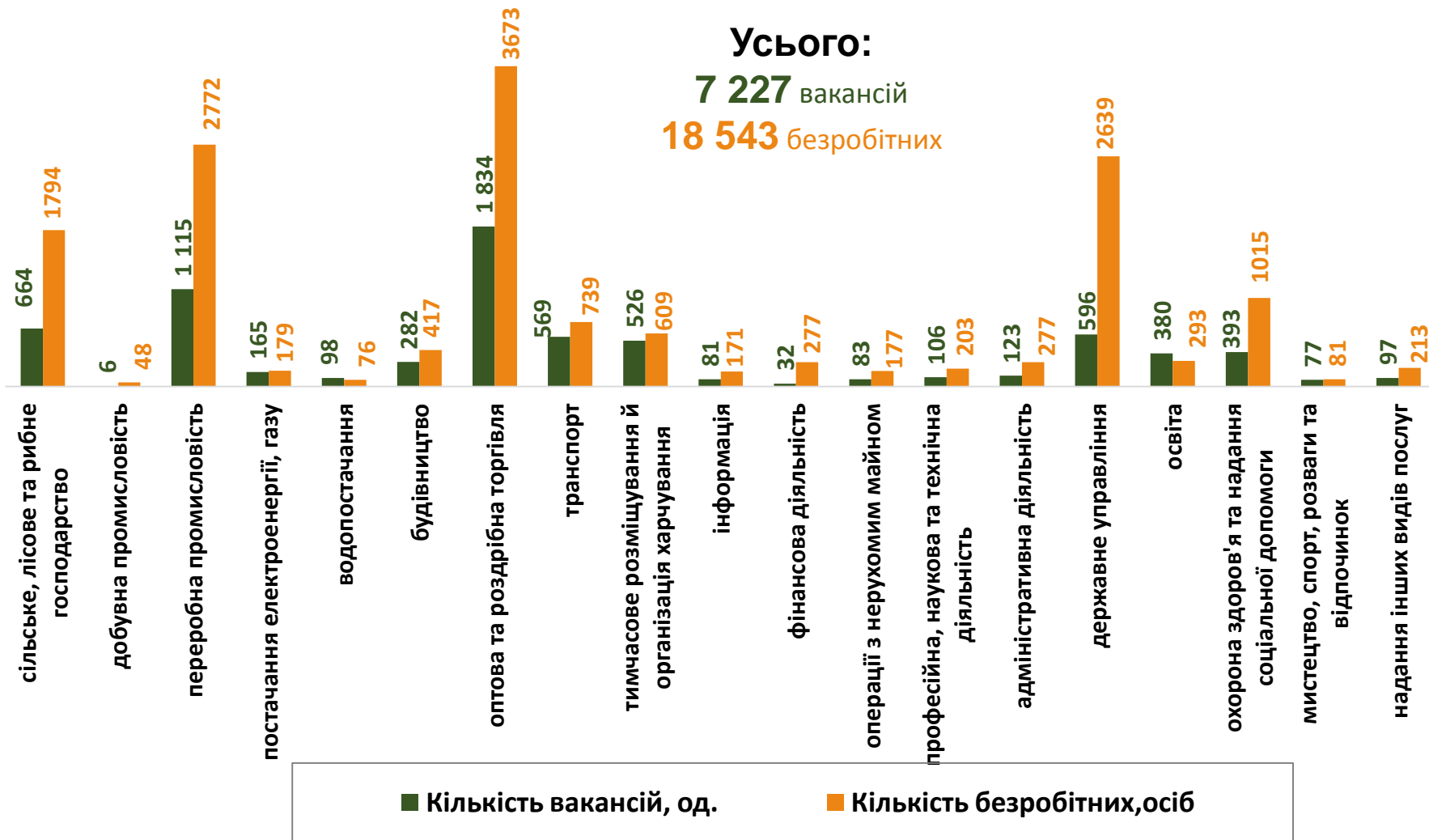


Кількість безробітних у базових центрах та філіях ВОЦЗ, осіб



Кількість вакансій та кількість безробітних у січні-березні 2021 року

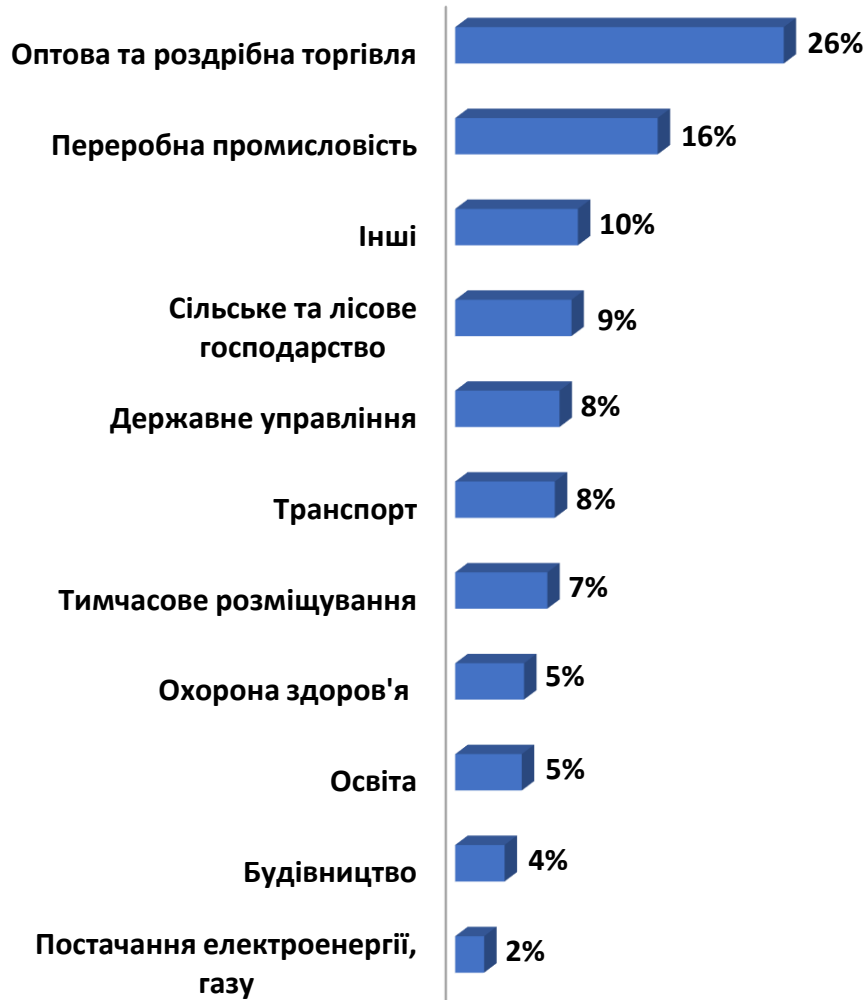
За видами економічної діяльності





Попит та пропозиція на зареєстрованому
ринку праці у січні-березні 2021 року

Структура вакансій, % (за видами економічної діяльності)

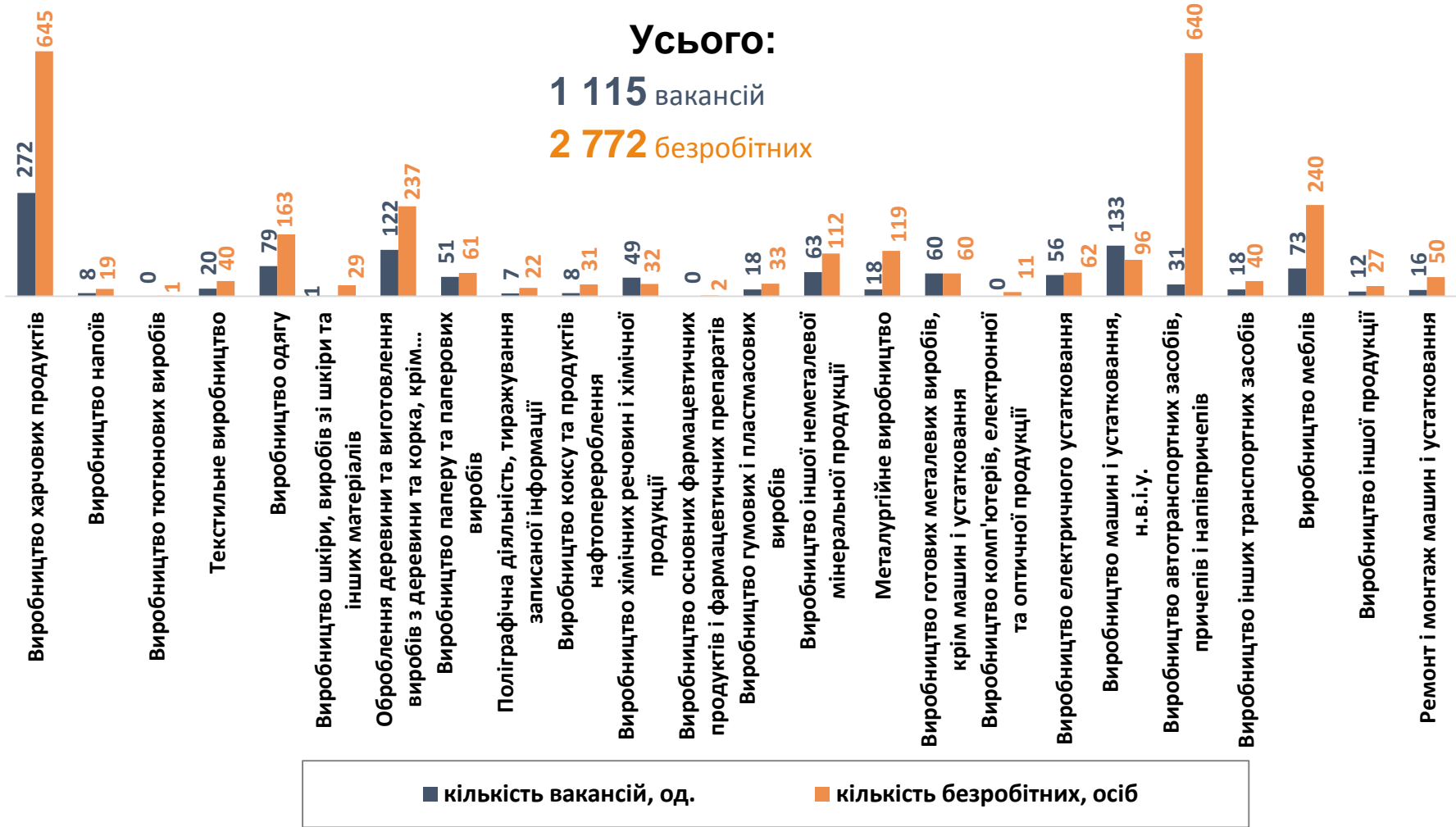


Структура безробітних, % (за видами економічної діяльності)



Кількість вакансій та кількість безробітних у січні-березні 2021 року

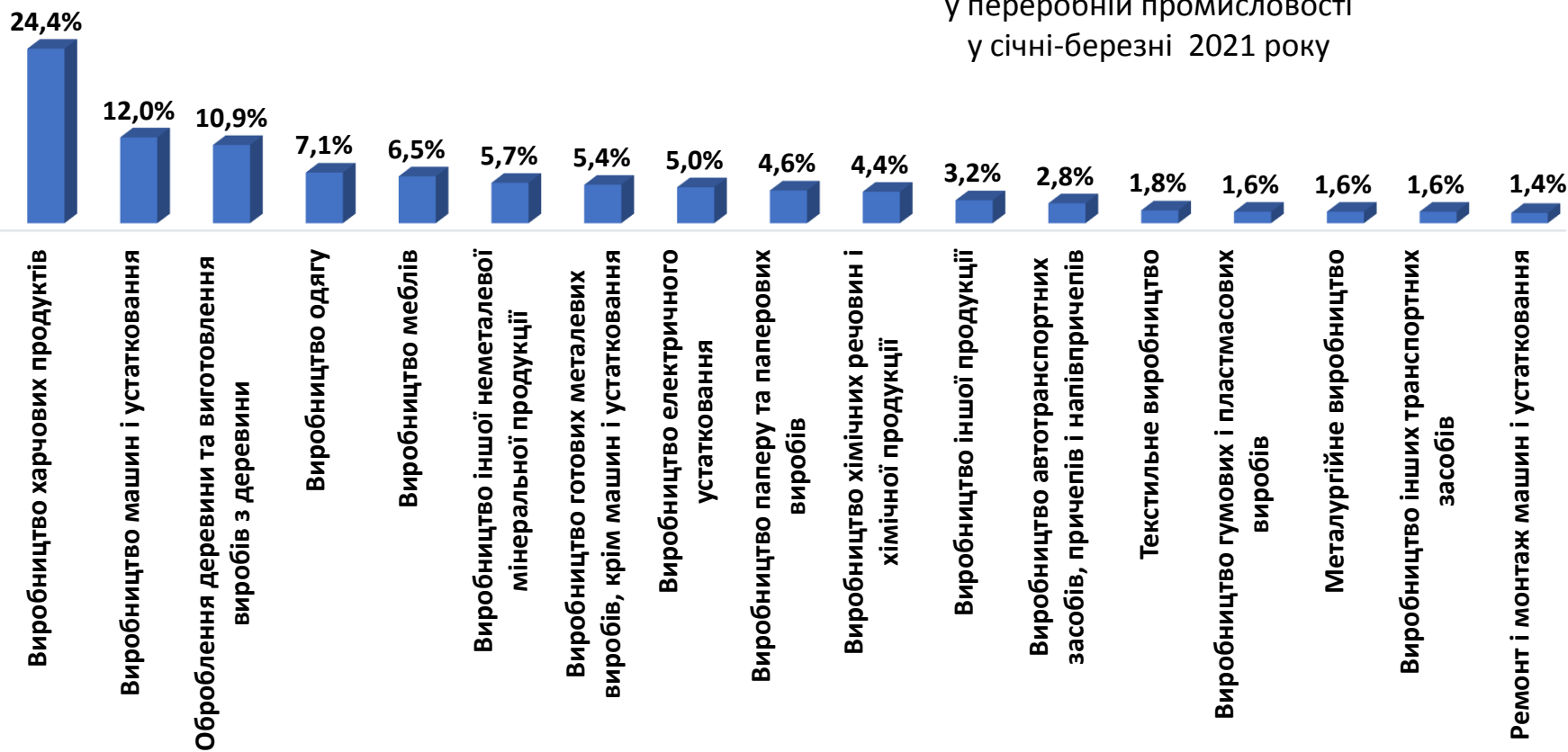
за окремими видами переробної промисловості



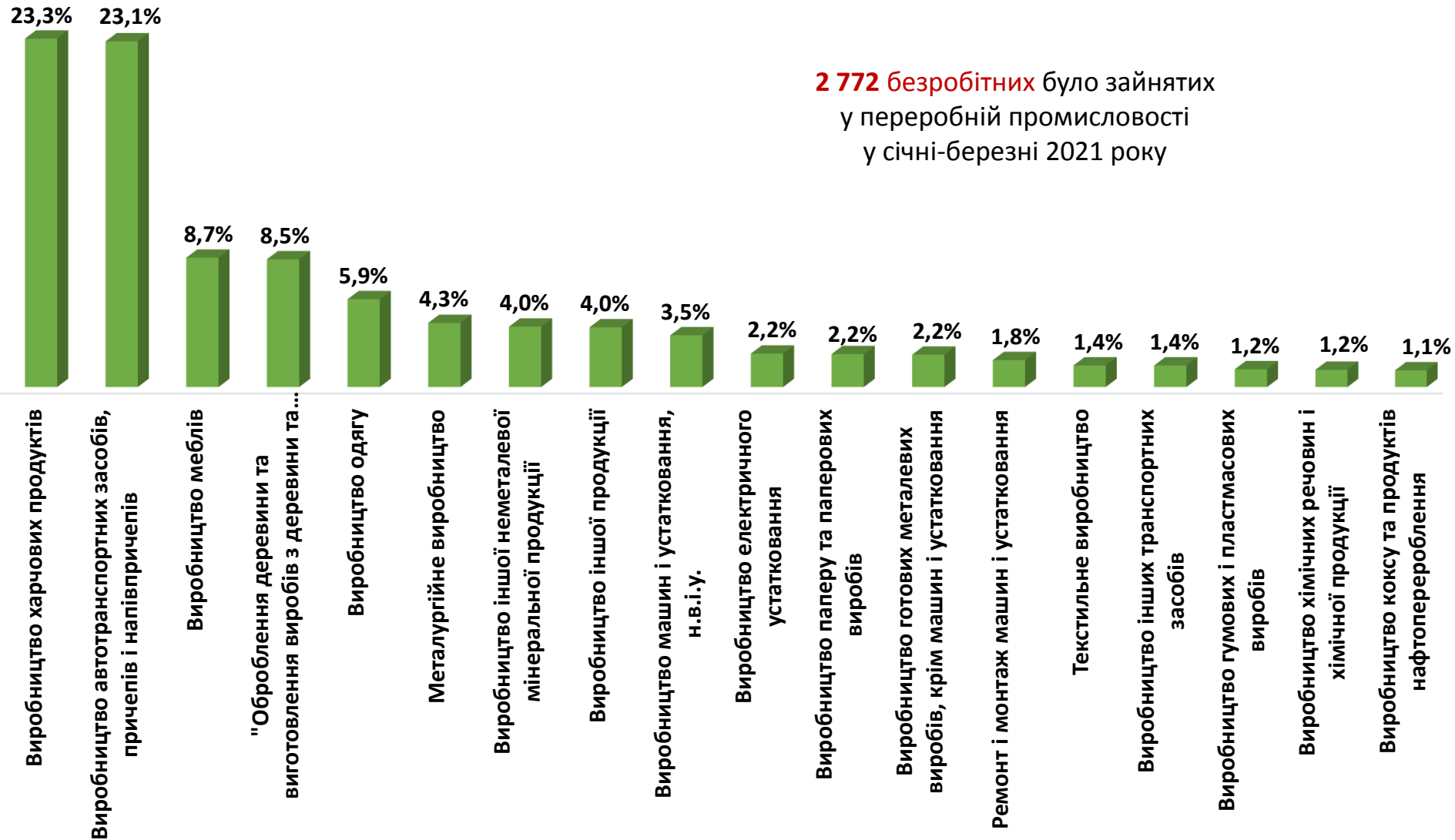
Структура вакансій за видами переробної промисловості, %

1 115 вакансій

у переробній промисловості
у січні-березні 2021 року



Структура безробітних за видами переробної промисловості, %





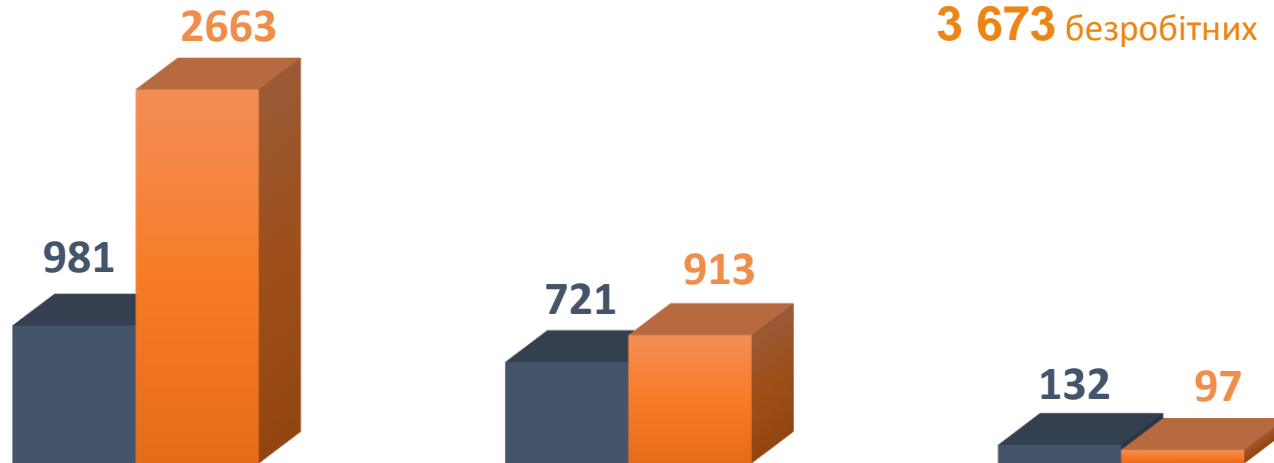
Попит та пропозиція на зареєстрованому
ринку праці у січні-березні 2021 року

Кількість вакансій та кількість безробітних за видами оптової та роздрібної торгівлі

Усього:

1 834 вакансій

3 673 безробітних



Роздрібна торгівля, крім торгівлі автотранспортними засобами та мотоциклами

Оптова торгівля, крім автотранспортними засобами та мотоциклами

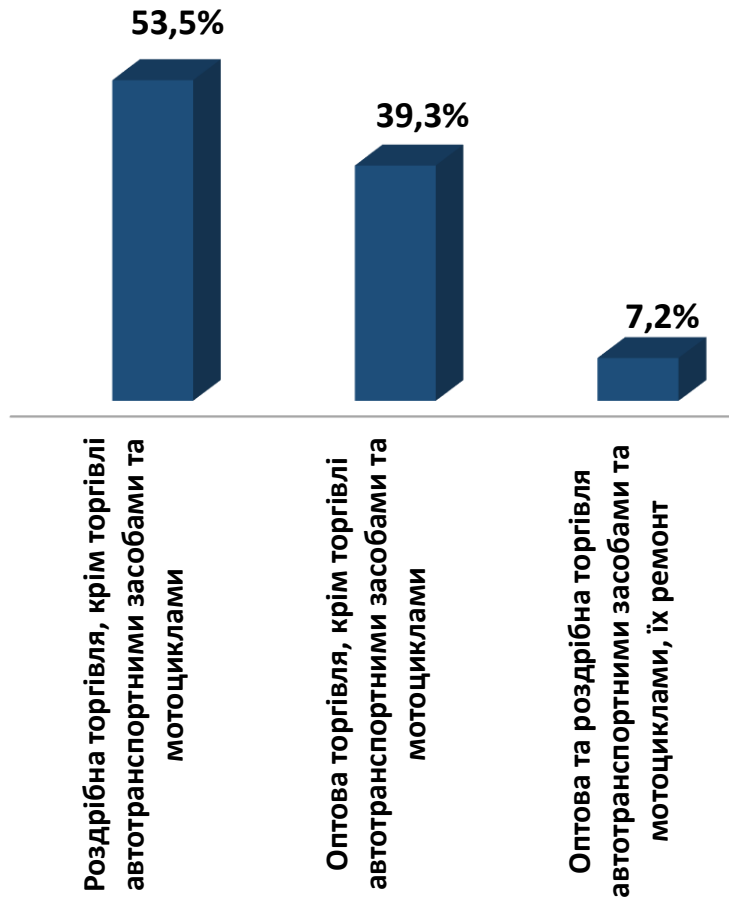
Оптова та роздрібна торгівля автотранспортними засобами та мотоциклами, їх ремонт

■ Кількість вакансій

■ Кількість безробітних

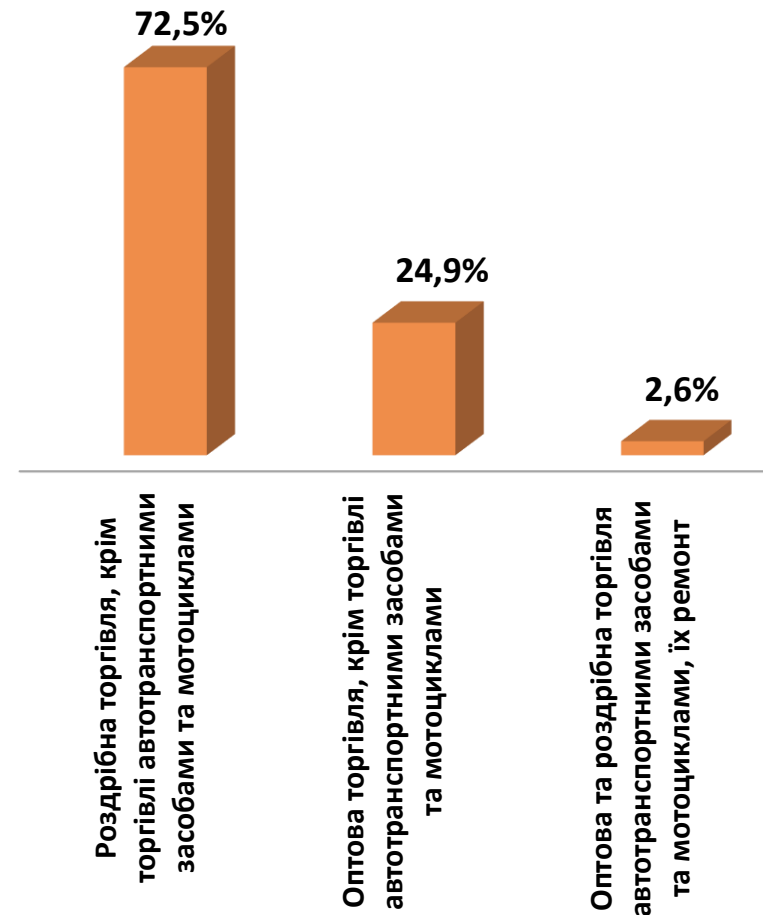
Структура вакансій за видами оптової та роздрібної торгівлі, %

1 834 вакансій

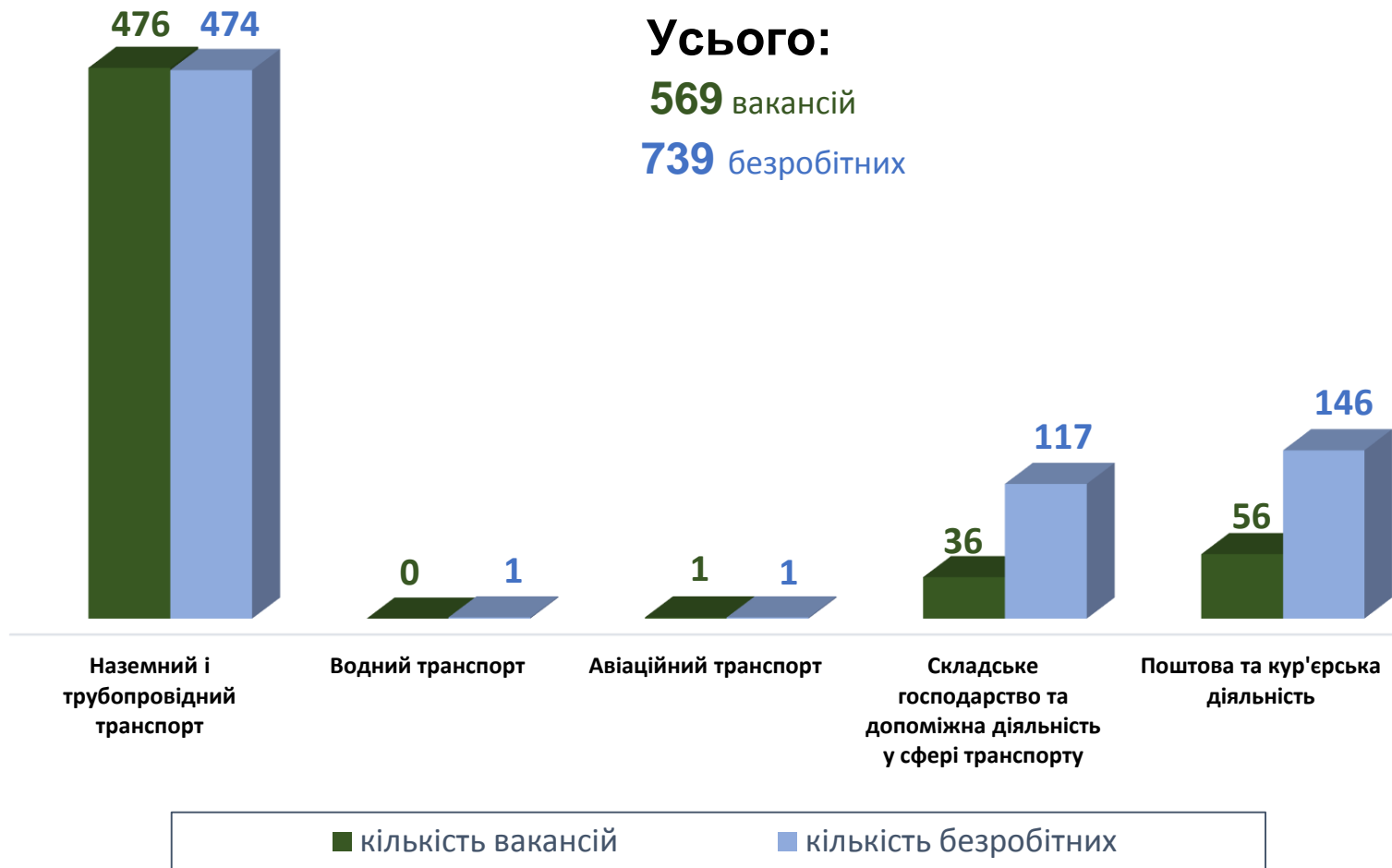


Структура безробітних за видами оптової та роздрібної торгівлі, %

3 673 безробітних

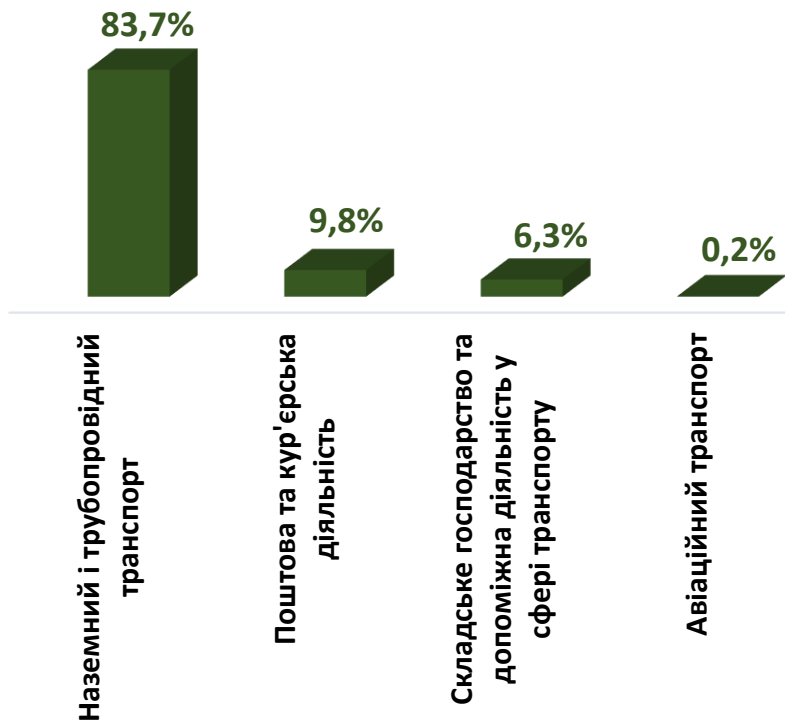


Кількість вакансій та кількість безробітних за видами транспортної діяльності



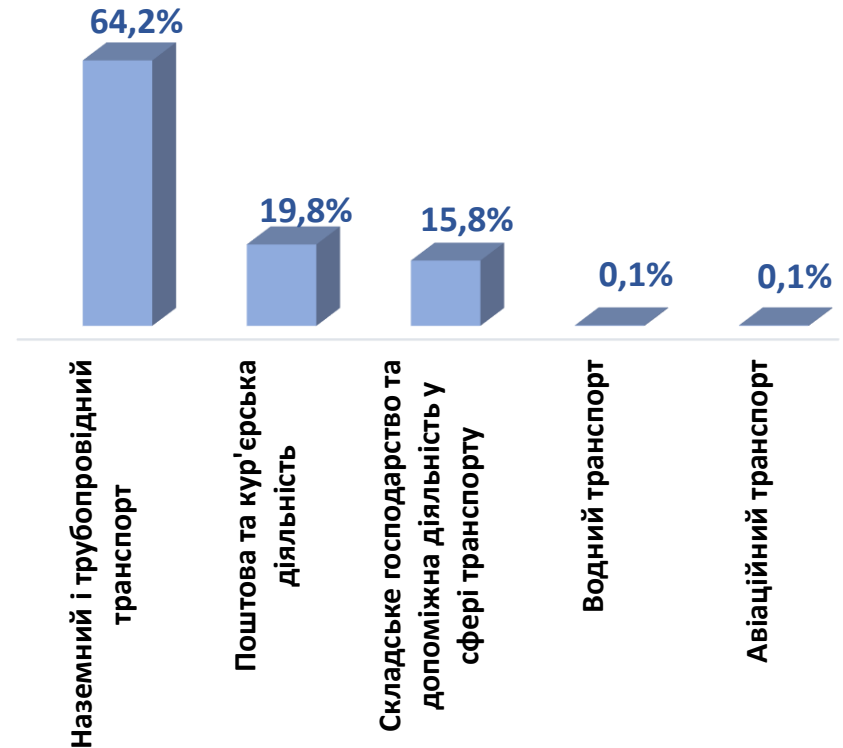
Структура вакансій за видами транспортної діяльності, %

569 вакансій



Структура безробітних за видами транспортної діяльності, %

739 безробітних



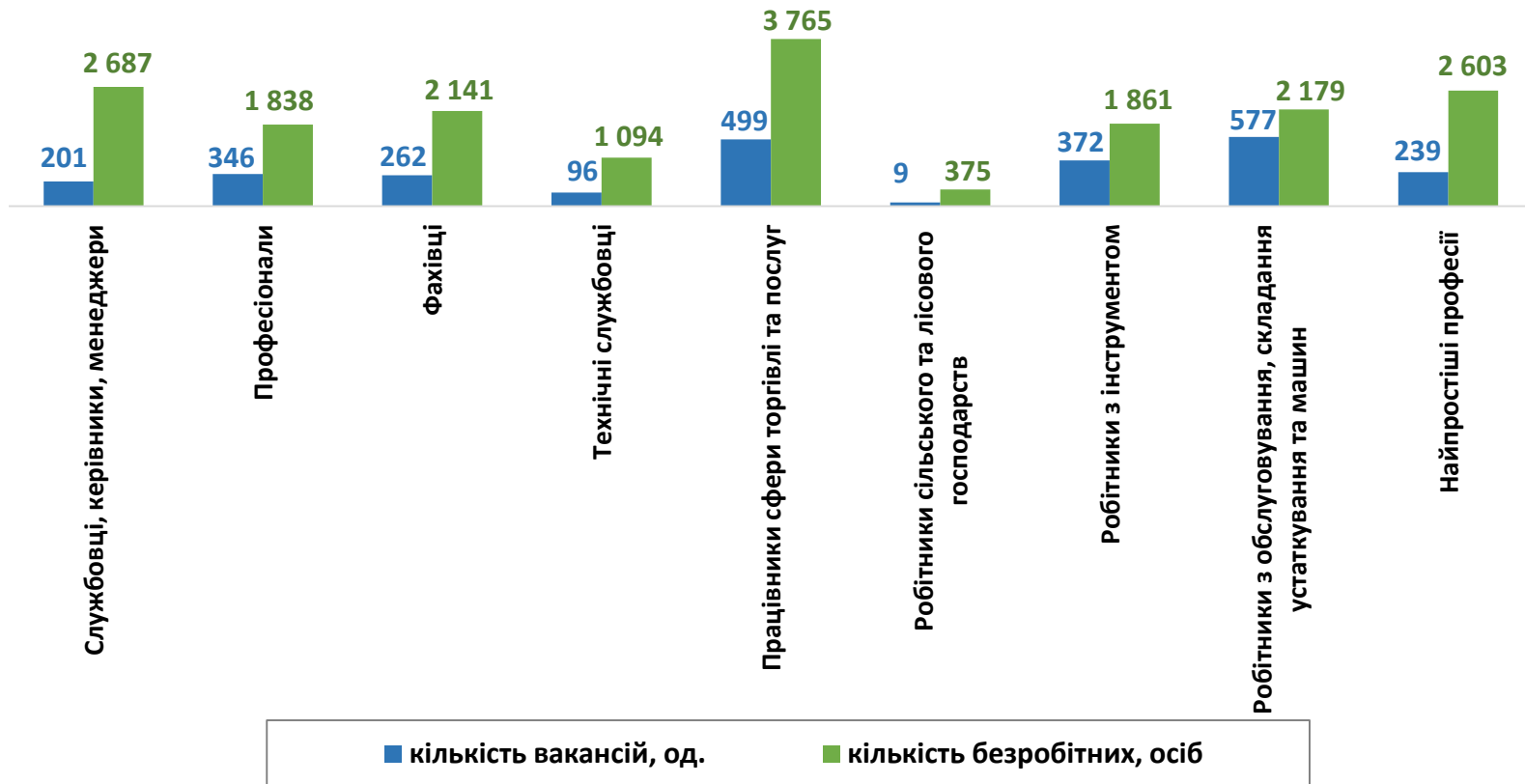
Кількість вакансій та кількість безробітних у січні-березні 2021 року

За професійними групами

Усього:

7 227 вакансій

18 543 безробітних





Попит та пропозиція на зареєстрованому
ринку праці у січні-березні 2021 році

Структура вакансій за професійними групами, %



Структура безробітних за професійними групами, %



Кількість безробітних, працевлаштованих у січні-березні 2021 року, осіб

За видами економічної діяльності



За професійними групами



Структура безробітних, працевлаштованих у січні-березні 2021 року, %

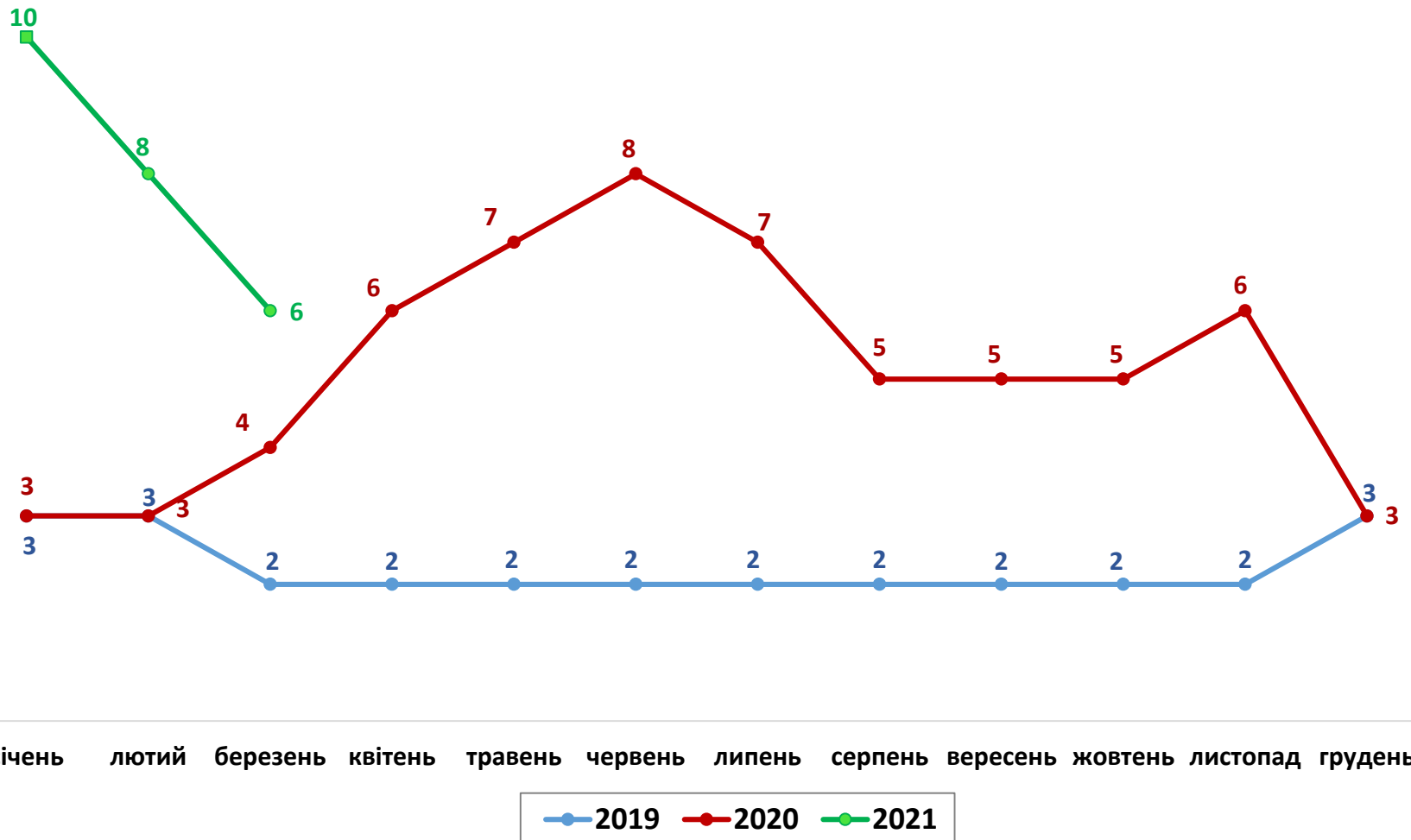
За видами економічної діяльності



За професійними групами

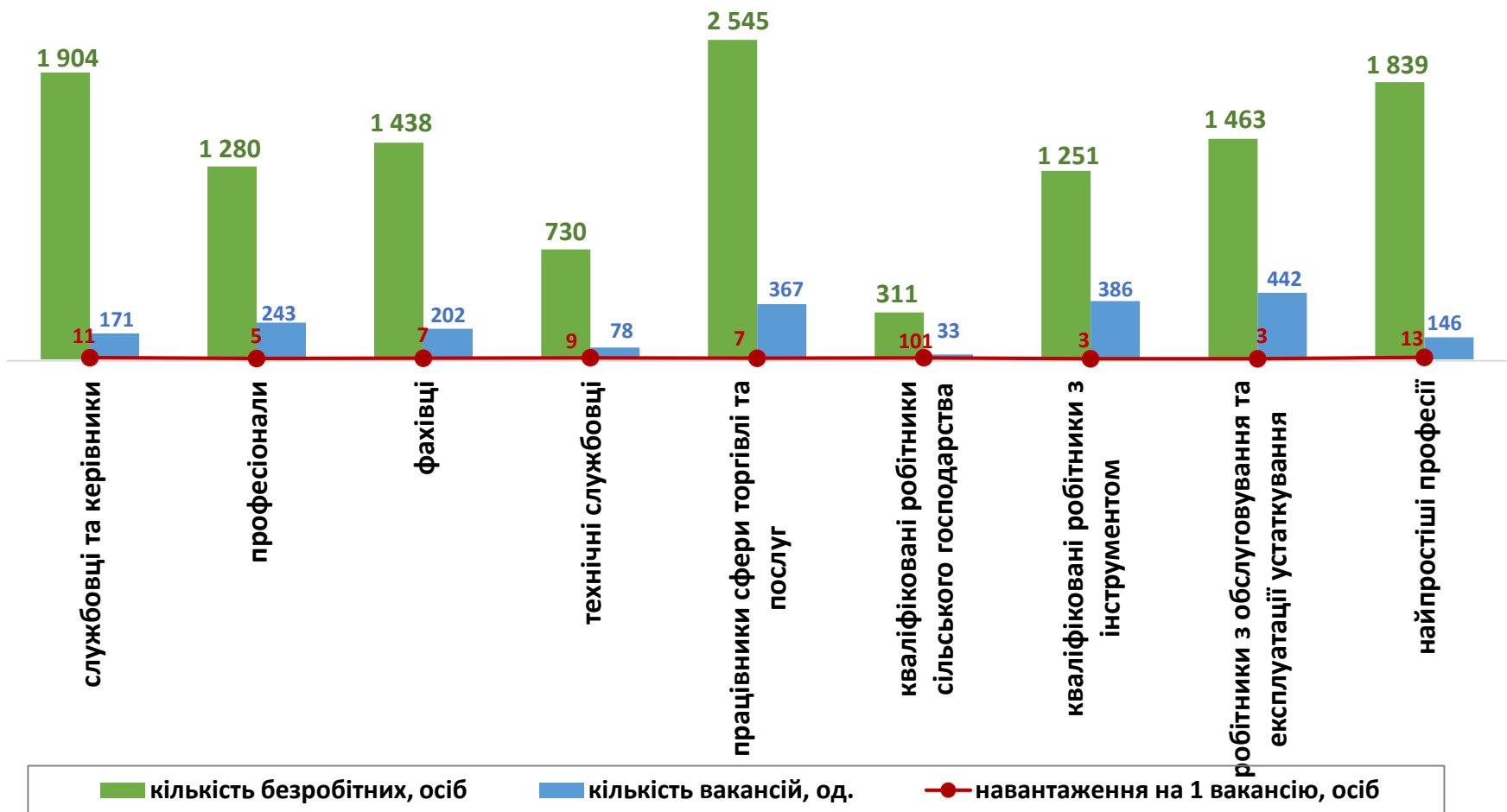


Кількість претендентів на 1 вакансію, станом на кінець місяця, осіб

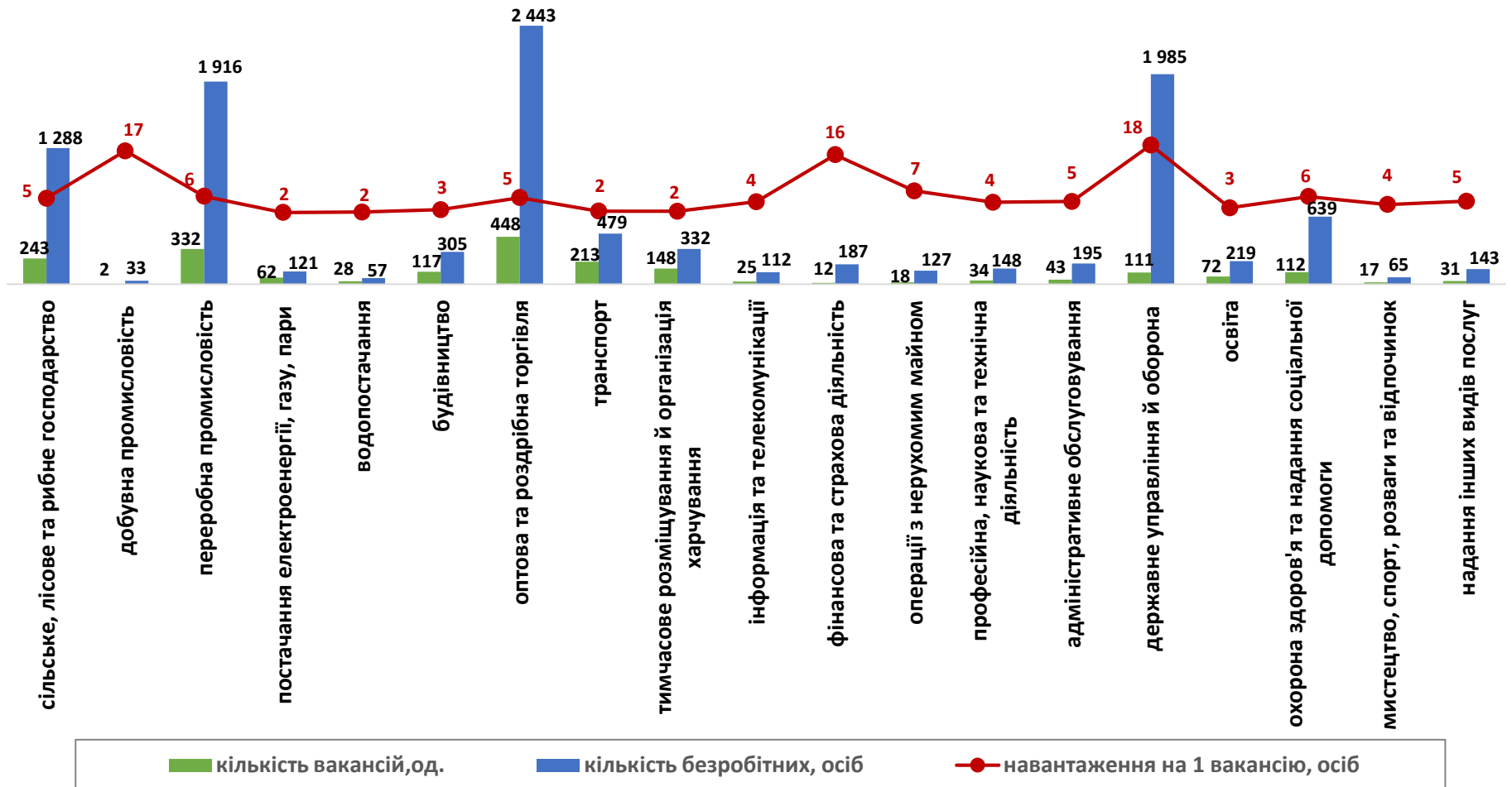


Кількість зареєстрованих безробітних, кількість вакансій та кількість претендентів на 1 вакансію, станом на 1 квітня 2021 р.

За професійними групами



Кількість зареєстрованих безробітних, кількість вакансій та кількість претендентів на 1 вакансію, станом на 1 квітня 2021 р. За видами економічної діяльності



**Професії, за якими кількість вакансій є найбільшою, станом на 1 квітня 2021 року
за професійними групами **ТОП-10****

Керівники, менеджери

менеджер (управитель) із збуту

майстер

головний бухгалтер

начальник відділу поштового зв'язку

начальник відділу

директор (начальник, інший керівник)

майстер будівельних та монтажних робіт

заступник начальника відділу

менеджер

майстер з ремонту

Професіонали, фахівці

бухгалтер

спеціаліст державної служби (місцевого
самоврядування)

інженер

сестра медична (брат медичний)

лікар загальної практики-сімейний лікар

механік

електромеханік

вчитель закладу загальної середньої освіти

економіст

майстер виробничого навчання



**Професії, за якими кількість вакансій є найбільшою, станом на 1 квітня 2021 року
за професійними групами **ТОП-10****

Технічні службовці

адміністратор

касир торговельного залу

листоноша (поштар)

діловод

реєстратор медичний

обліковець з реєстрації бухгалтерських даних

приймальник замовлень

оператор поштового зв'язку

оператор комп'ютерного набору

секретар

**Працівники сфери торгівлі та
послуг**

кухар

продавець продовольчих товарів

офіціант

бармен

продавець непродовольчих товарів

продавець-консультант

поліцейський (інспектор патрульної служби)

охоронник

перукар (перукар-модельєр)

молодша медична сестра (молодший
медичний брат)

**Професії, за якими кількість вакансій є найбільшою, станом на 1 квітня 2021 року
за професійними групами **ТОП-10****

**Кваліфіковані робітники
сільського господарства**

озеленювач

робітник на лісокультурних (лісогосподарських)
роботах

дояр

робітник з догляду за тваринами

квітникар

оператор інкубаторно-птахівничої станції

свинар

робітник фермерського господарства

робітник з комплексного обслуговування
сільськогосподарського виробництва

бригадир на дільницях основного виробництва

**Кваліфіковані робітники
з інструментом**

слюсар з ремонту колісних транспортних
засобів

слюсар-ремонтник

швачка

слюсар з ремонту сільськогосподарських машин
та устаткування

електрогазозварник

електромонтер з експлуатації розподільних
мереж

електромонтер з ремонту та обслуговування
електроустаткування

верстатник деревообробних верстатів

швачка

муляр



Професії, за якими кількість вакансій є найбільшою, станом на 1 квітня 2021 року за професійними групами **ТОП-10**

Робітники з обслуговування устаткування

водій автотранспортних засобів

тракторист-машиніст сільськогосподарського
(лісогосподарського) виробництва

тракторист

токарь

водій тролейбуса

оператор заправних станцій

дорожній робітник

водій навантажувача

фрезерувальник

монтувальник шин

Найпростіші професії

підсобний робітник

прибиральник службових приміщень

вантажник

сторож

комірник

прибиральник територій

мийник-прибиральник рухомого складу

робітник з благоустрою

кухонний робітник

мийник посуду



Попит та пропозиція на зареєстрованому ринку праці у січні-березні 2021 року

Професії, за якими спостерігався найбільший дефіцит вакансій серед усіх професій (за Класифікатором професій), станом на 1 квітня 2021 року

продавець

підсобний робітник

водій автотранспортних засобів

бухгалтер

кухар

охоронник

адміністратор

швачка

касир торговельного залу

сторож

вчитель закладу загальної середньої освіти

сестра медична (брат медичний)

Професії, за якими спостерігався найбільший дефіцит кадрів серед усіх професій (за Класифікатором професій), станом на 1 квітня 2021 року

лікар загальної практики-сімейний лікар

водій тролейбуса

електромеханік

слюсар-електрик з ремонту електроустаткування

інженер з проектно-кошторисної роботи

слюсар з контрольно-вимірювальних приладів та автоматики (електромеханіка)

токарь

поліцейський (інспектор) патрульної служби

електромонтер з експлуатації розподільних мереж

механік

слюсар з ремонту сільськогосподарських машин та устаткування

слюсар з ремонту колісних транспортних засобів