



**ПОПИТ ТА ПРОПОЗИЦІЯ НА  
ЗАРЕЄСТРОВАНОМУ РИНКУ  
ПРАЦІ У ВОЛИНСЬКІЙ ОБЛАСТІ  
У СІЧНІ-БЕРЕЗНІ 2022 РОКУ**

[www.vol.dcz.gov.ua](http://www.vol.dcz.gov.ua)



## Попит та пропозиція на зареєстрованому ринку праці у січні-березні 2022 року

Протягом січня-березня 2022 року роботодавці проінформували центри зайнятості про наявність 4538 вакансій, що на 37,2% менше, ніж у січні-березні 2021 року.

Структура вакансій за видами економічної діяльності була наступною: 25,7% - вакансій пропонується в оптовій та роздрібній торгівлі; 20,4% - в переробній промисловості; 11,3% - у сільському та лісовому господарстві; 9% - в транспорті; 6,4% - в освіті; 5,9% - в охороні здоров'я; 5,5% - у тимчасовому розміщуванні.

За професійними групами: найбільший попит роботодавців спостерігався на робітників з обслуговування складання устаткування та машин - 26,7% (водій, оператор заправних станцій, тракторист); 17,9% - працівників сфери торгівлі та послуг (продавець, кухар, офіціант, охоронник, бармен); 15,1% - робітників з інструментом (слюсар з ремонту колісних транспортних засобів, електрослюсар підземний, слюсар-ремонтник, швачка); 11,4% - найпростіших (підсобний робітник, прибиральник, вантажник, дворник); 9,4% - фахівців (бухгалтер, сестра медична (брат медичний), товаровознавець); професіоналів - 8,4% (спеціаліст державної служби, вчитель закладу загальної середньої освіти, економіст, юрисконсульт, інженер з охорони праці).

Станом на 1 квітня 2022 року кількість актуальних вакансій, заявлених роботодавцями до Волинської обласної служби зайнятості становила 745 одиниць, що на 64% менше, ніж на відповідну дату минулого року.

За видами економічної діяльності, більшість вакансій налічувалася на підприємствах переробної промисловості (27,1%); оптовій та роздрібній торгівлі (19,5%); в сільському та лісовому господарстві (14,9%); в охороні здоров'я (9%); в добувній (5,6%); у транспорті (5%); в освіті (3,6%); у тимчасовому розміщуванні (3,1%); державному управлінні й обороні (3%).

У професійному розрізі, найбільше вакансій пропонувалося для працевлаштування: робітників з інструментом (23,2%); робітників з обслуговування, складання устаткування та машин (20,9%); працівників сфери торгівлі та послуг (13,7%); професіоналів (12,5%); фахівців (11,1%); найпростіших та осіб без професії (8,2%); законодавців, керівників (4,3%); робітників сільського та лісового господарств, рибальства (4,2%); технічних службовців (1,9%). У січні-березні 2022 року послугами Волинської обласної служби зайнятості скористалися 11723 безробітних громадян, що на 36,8 % менше, ніж у відповідному періоді минулого року.



## Попит та пропозиція на зареєстрованому ринку праці у січні-березні 2022 року

За видами економічної діяльності, серед безробітних, які мали професійний досвід - 21,9% - працювали в оптовій та роздрібній торгівлі; 15,5% - в державному управлінні; 15,1% - у переробній; 11,2% - у сільському та лісовому господарстві; 7,8% - в транспорті; 7,6% - інших; 6,6% - в охороні здоров'я.

За професійними групами, серед зареєстрованих безробітних переважають працівники сфери торгівлі та послуг (19,8%); законодавців, службовців та керівників (16,2%); найпростіших (12,2%); робітники з обслуговування, складання устаткування та машин (11%); професіоналів (10,7%); фахівців (10,5%); робітників з інструментом (9%).

Станом на 1 квітня 2022 року послуги Волинської обласної служби зайнятості отримували 7916 зареєстрованих безробітних, що на 37,3% менше, ніж на відповідну дату минулого року.

За статтю: у загальній кількості зареєстрованих безробітних, чоловіки становили - 2569 осіб (або 32,5%); жінки - 5347 осіб (або 67,5%). За віковими групами: 26% зареєстрованих безробітних були у віці до 35 років; 31% - у віці від 35 до 44 років; 27% - у віці від 45 до 55 років; 16% - понад 55 років. За освітою: 52% зареєстрованих безробітних мали вищу освіту, 30% - професійно-технічну, 18% - загальну середню освіту.

Станом на 1 квітня 2022 року, в середньому по Волині, на одне вільне робоче місце претендувало 11 безробітних (на 1 квітня 2021 року - 6 осіб).

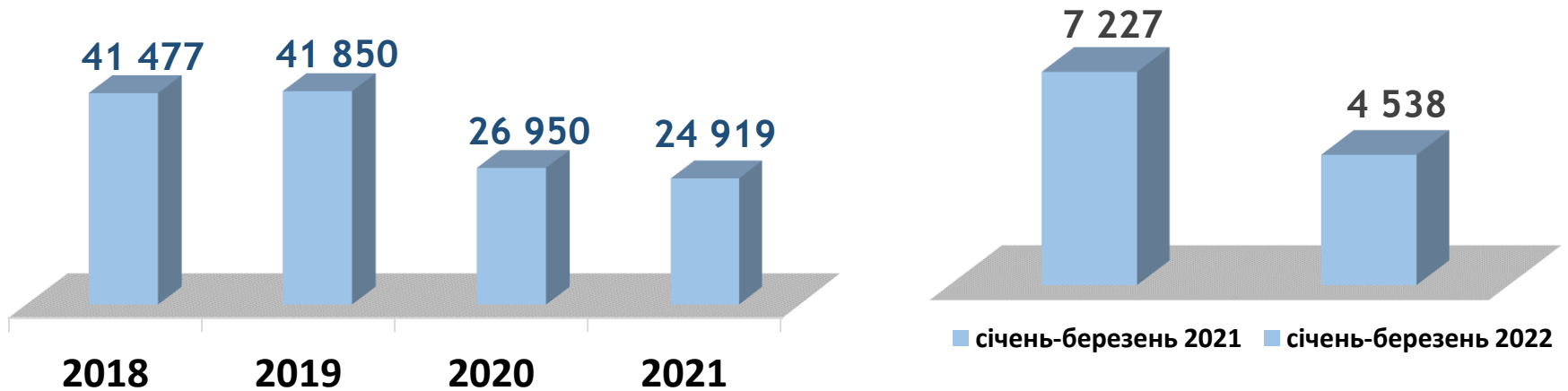
Найбільша невідповідність попиту на робочу силу та її пропозиції у професійно-кваліфікаційному розрізі спостерігалася серед технічних службовців (46 осіб); законодавців, службовців, керівників (40 осіб); найпростіших (16 осіб); працівників сфери торгівлі та послуг (15 осіб); фахівців (10 осіб); професіоналів (9 осіб); робітників сільського, лісового господарства та робітників з обслуговування, складання устаткування та машин (по 6 осіб); робітників з інструментом (4 особи).

Найбільша нестача вакансій спостерігалася для представників таких професій: для 218 безробітних листонош (поштарів), 152 спеціалістів державної служби (місцевого самоврядування) та для 112 молодших медичних сестер (молодших медичних сестер) є по 1 вакансії; для 89 вчителів закладу загальної середньої освіти є 2 вакансії. Нестача кадрів спостерігалася серед представників таких професій: електрослюсар підземний, завантажувач-вивантажувач харчової продукції, електрик дільниці, слюсар-електрик з ремонту електроустаткування, машиніст екскаватора, програміст системний, обрубувач.

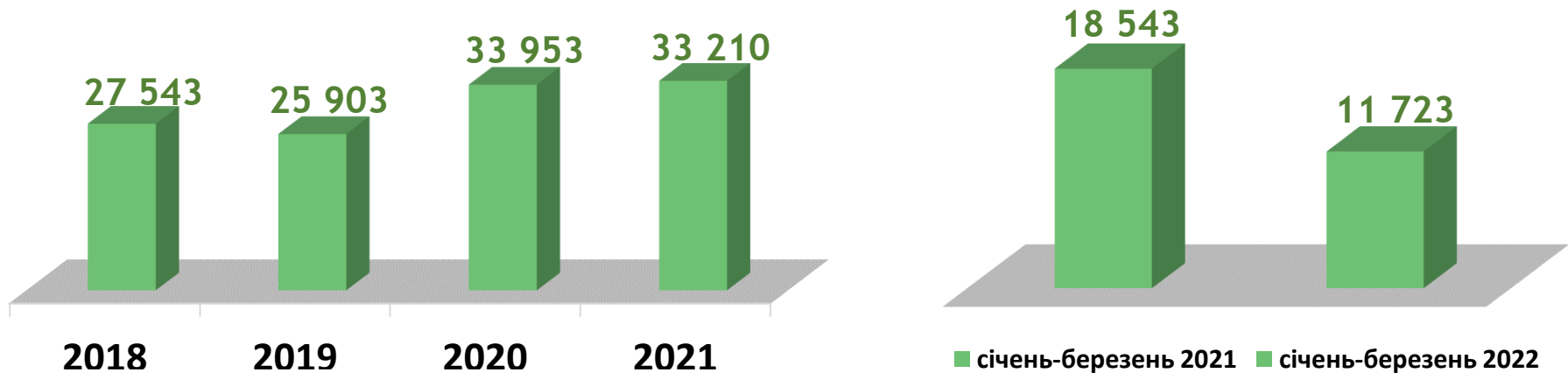


Попит та пропозиція на зареєстрованому  
ринку праці у січні-березні 2022 року

## Кількість вакансій, одиниць



## Кількість безробітних, осіб





Попит та пропозиція на зареєстрованому ринку праці у січні-березні 2022 року

## Кількість вакансій у базових центрах та філіях ВОЦЗ, *одиниць*

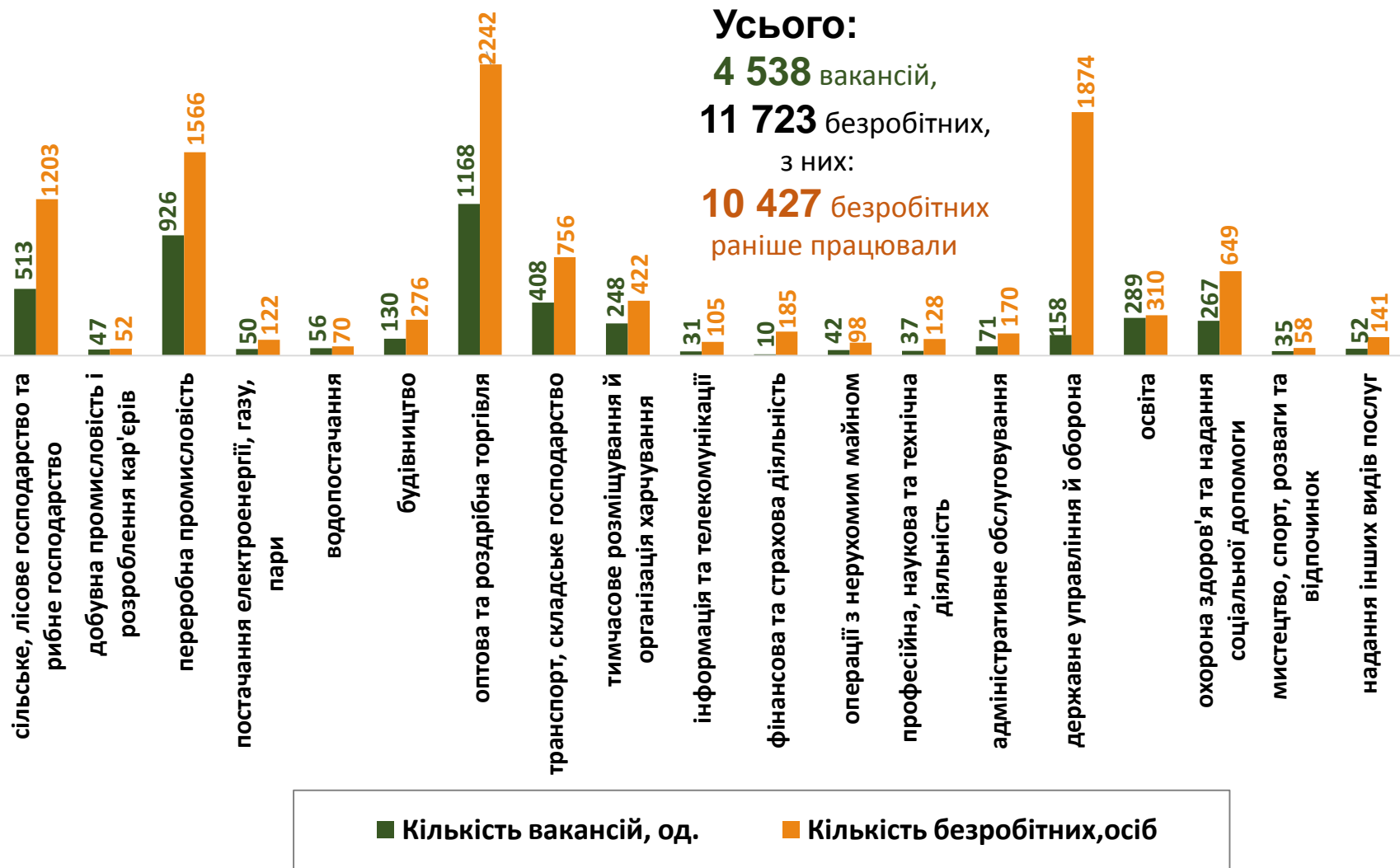


## Кількість безробітних у базових центрах та філіях ВОЦЗ, *осіб*



## Кількість вакансій та кількість безробітних у січні-березні 2022 року

### За видами економічної діяльності



## Структура вакансій,% (за видами економічної діяльності)



## Структура безробітних,% (за видами економічної діяльності, на яких вони раніше працювали)



# Кількість вакансій та кількість безробітних у січні-березні 2022 року

## за окремими видами переробної промисловості

### Усього переробна промисловість:

**926** вакансій

**1 566** безробітних були зайнятими у переробній промисловості

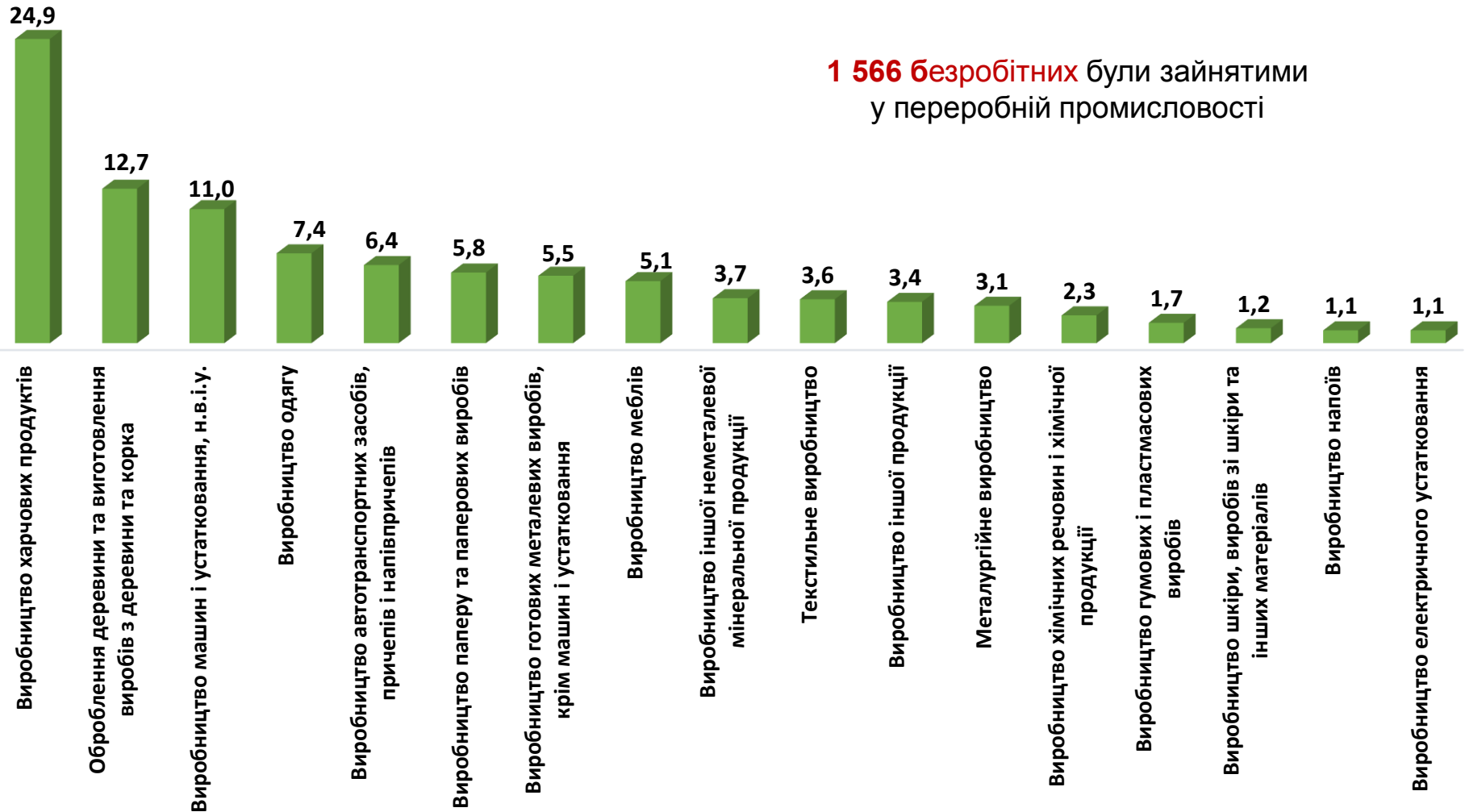




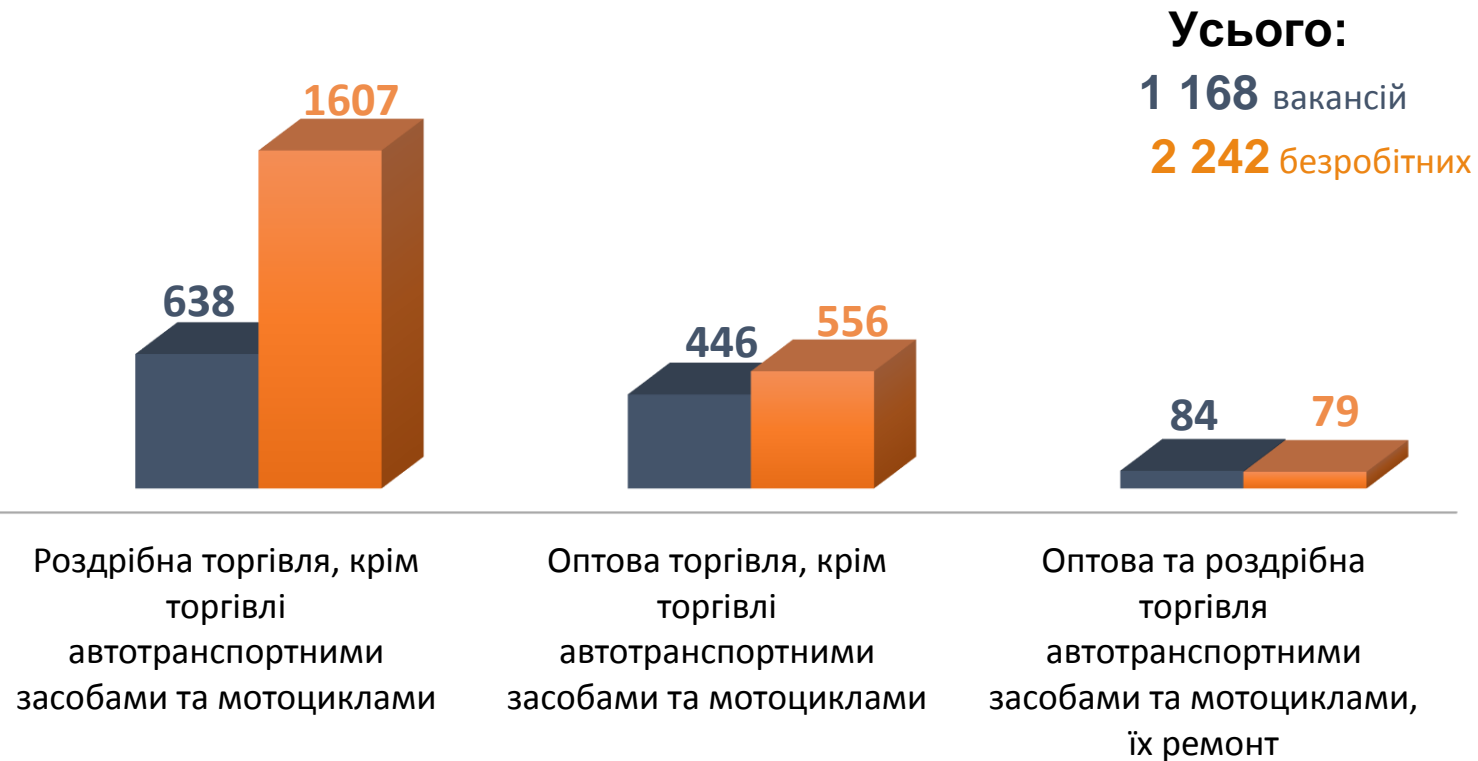
## Структура вакансій за видами переробної промисловості, %



## Структура безробітних за видами переробної промисловості, %



## Кількість вакансій та кількість безробітних за видами оптової та роздрібної торгівлі

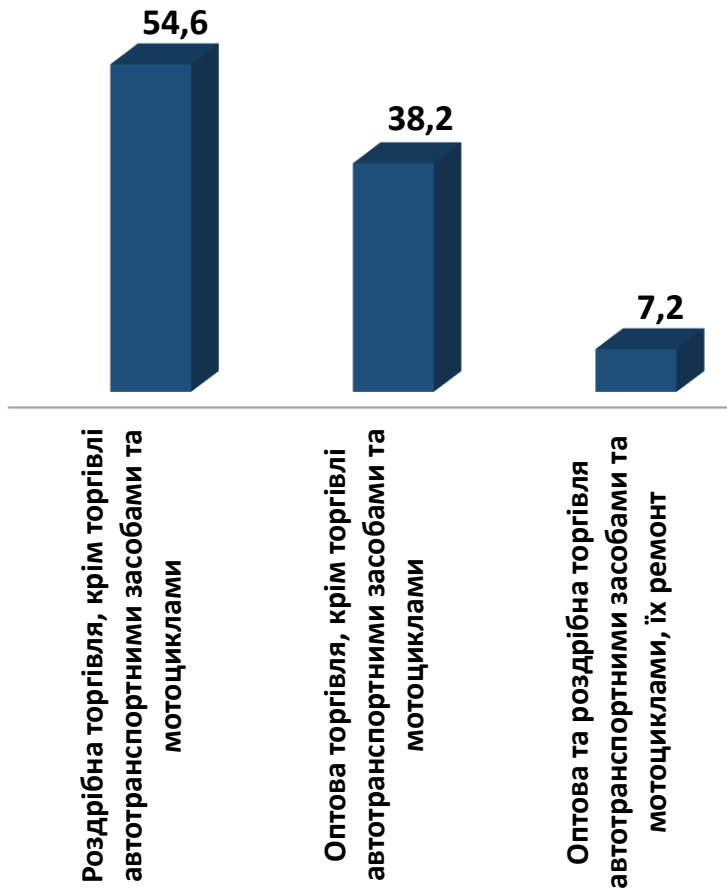


■ Кількість вакансій

■ Кількість безробітних

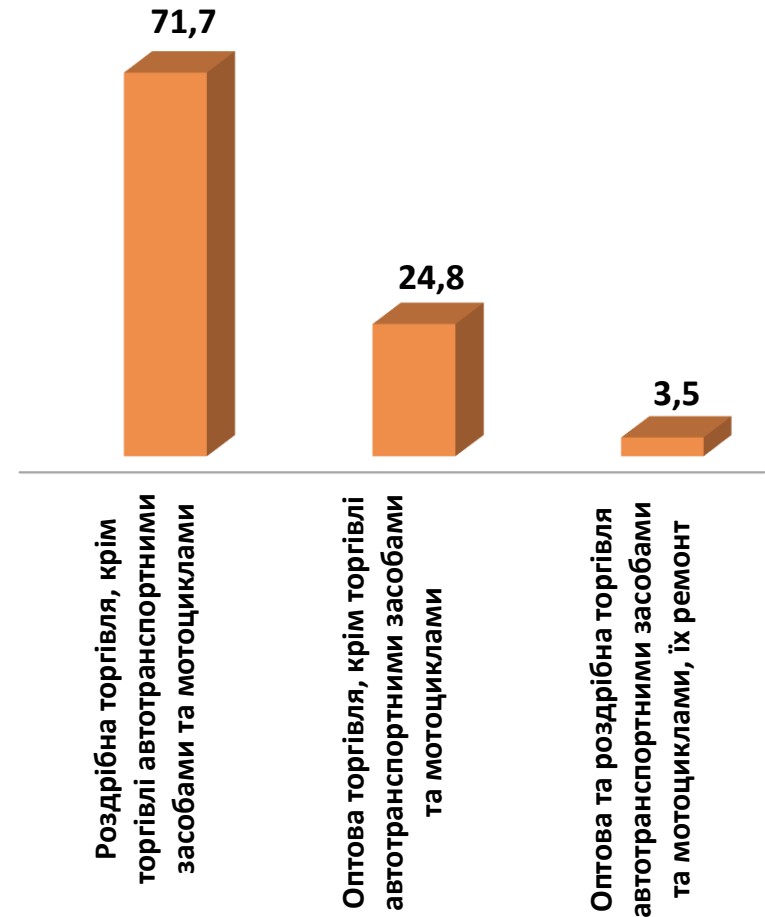
## Структура вакансій за видами оптової та роздрібної торгівлі, %

**1 168** вакансій

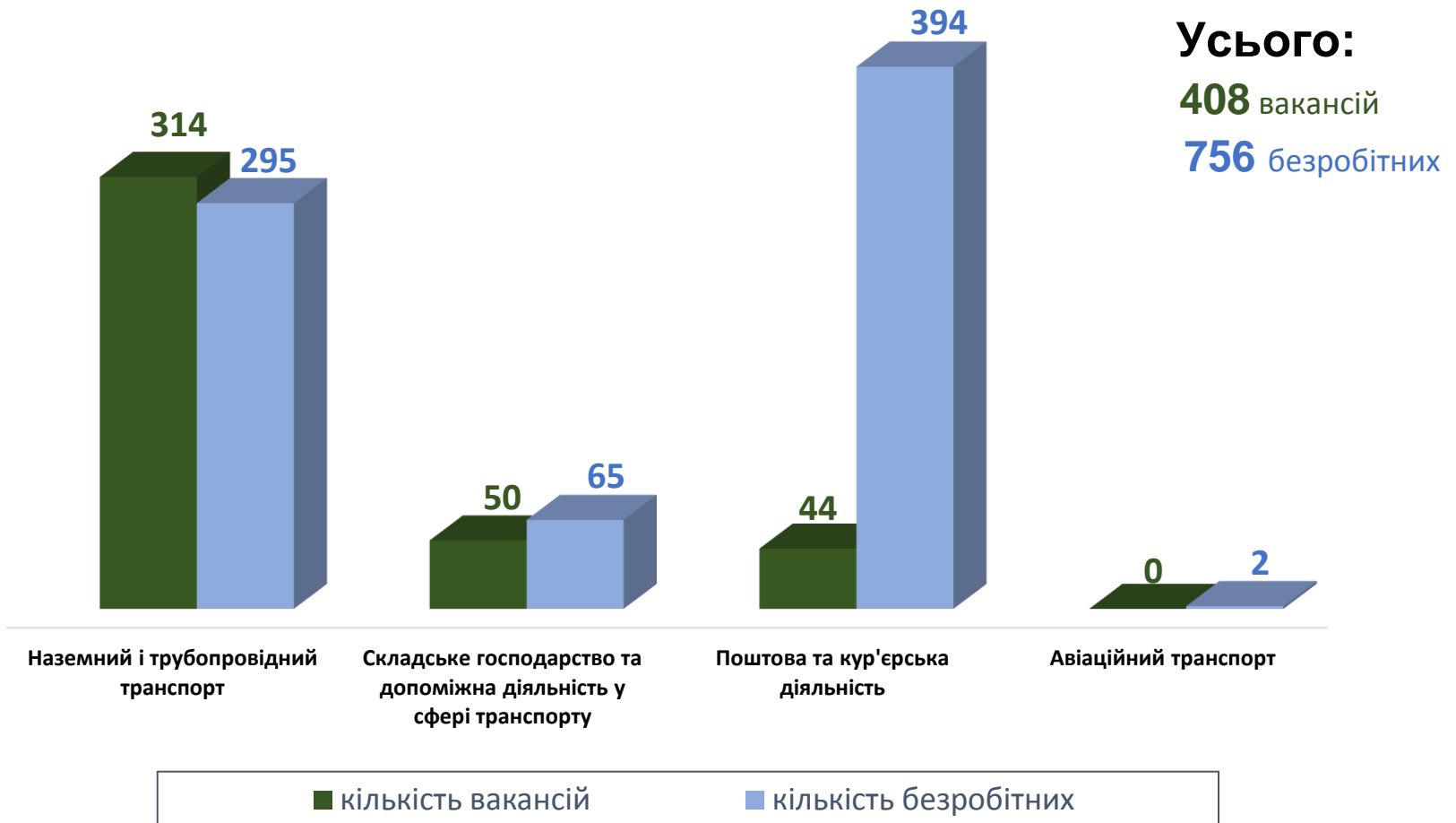


## Структура безробітних за видами оптової та роздрібної торгівлі, %

**2 242** безробітних

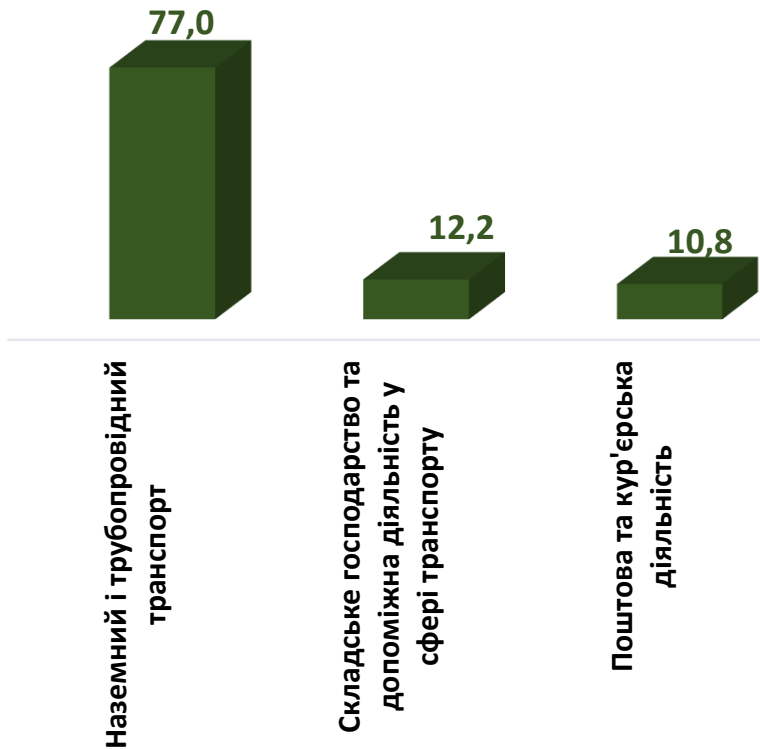


## Кількість вакансій та кількість безробітних у сфері транспорту



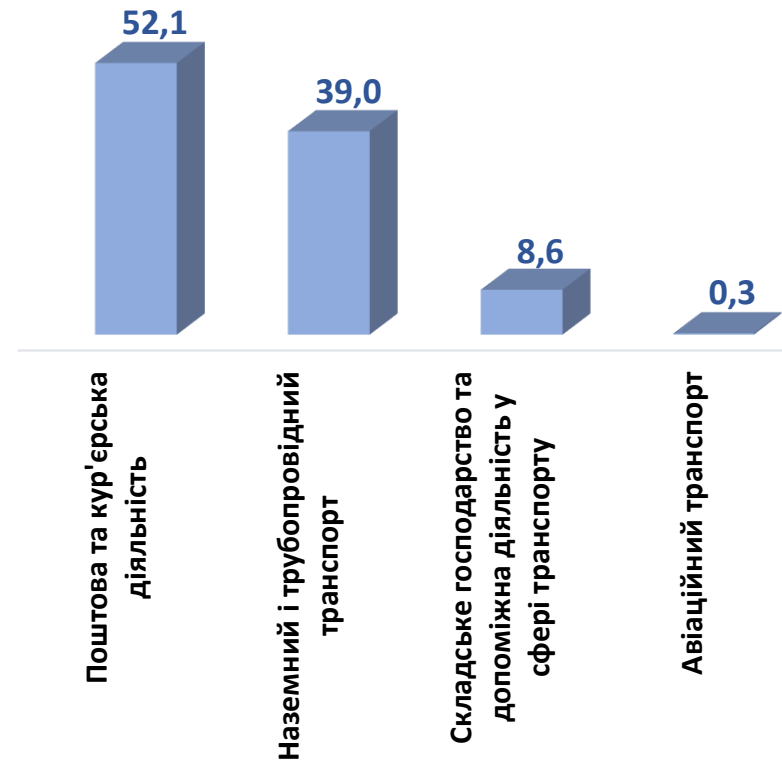
## Структура вакансій за видами транспортної діяльності, %

**408** вакансій



## Структура безробітних за видами транспортної діяльності, %

**756** безробітних



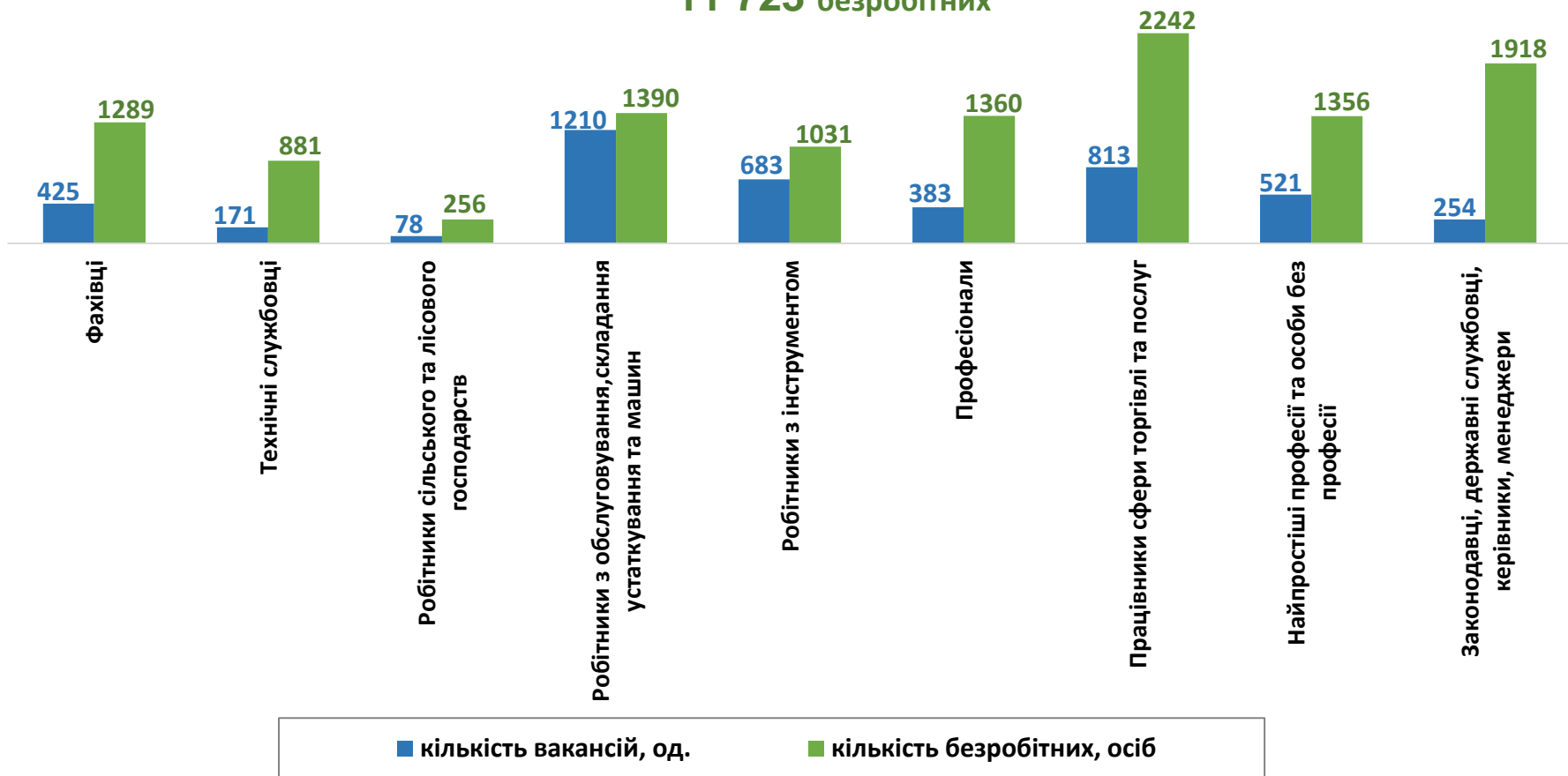
## Кількість вакансій та кількість безробітних у січні-березні 2022 року

### За професійними групами

**Усього:**

**4 538** вакансій

**11 723** безробітних





Попит та пропозиція на зареєстрованому ринку праці у січні-березні 2022 року

## Структура вакансій за професійними групами, %



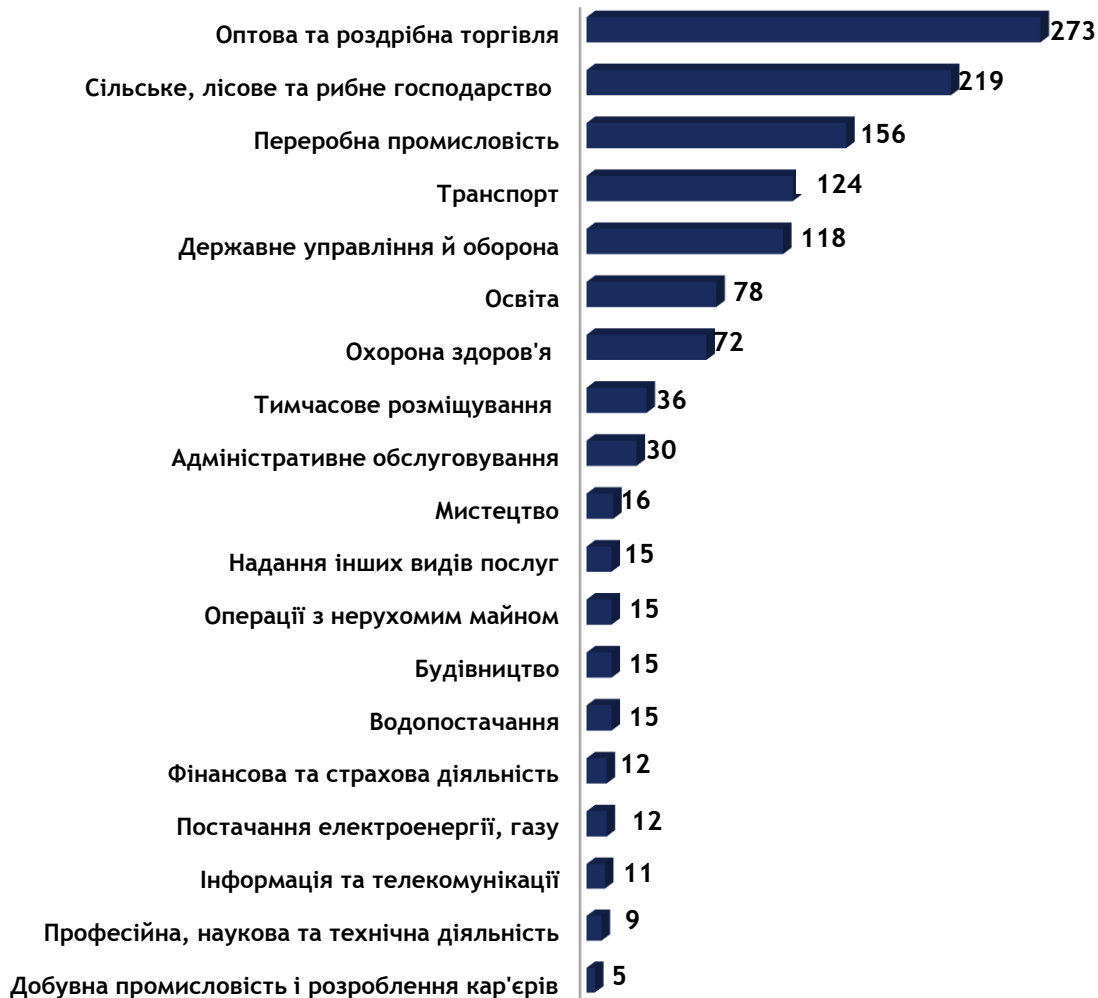
## Структура безробітних за професійними групами, %





## Структура працевлаштованих безробітних, осіб

### За видами економічної діяльності



### За професійними групами



## Структура працевлаштованих безробітних, %

### За видами економічної діяльності



### За професійними групами



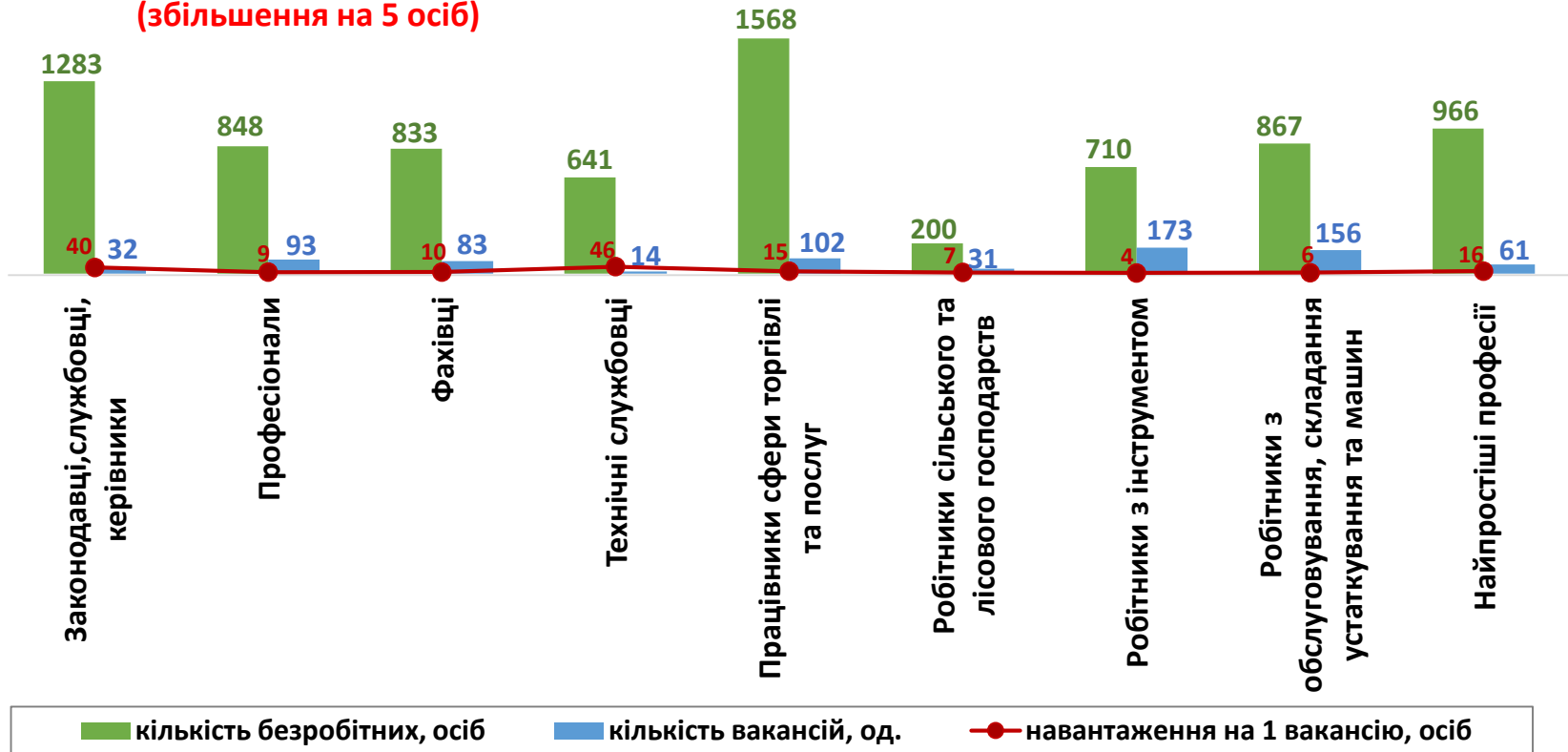
## Кількість претендентів на 1 вакансію, станом на кінець місяця, осіб



## Кількість зареєстрованих безробітних, кількість вакансій та кількість претендентів на 1 вакансію, станом на 1 квітня 2022 року

### За професійними групами

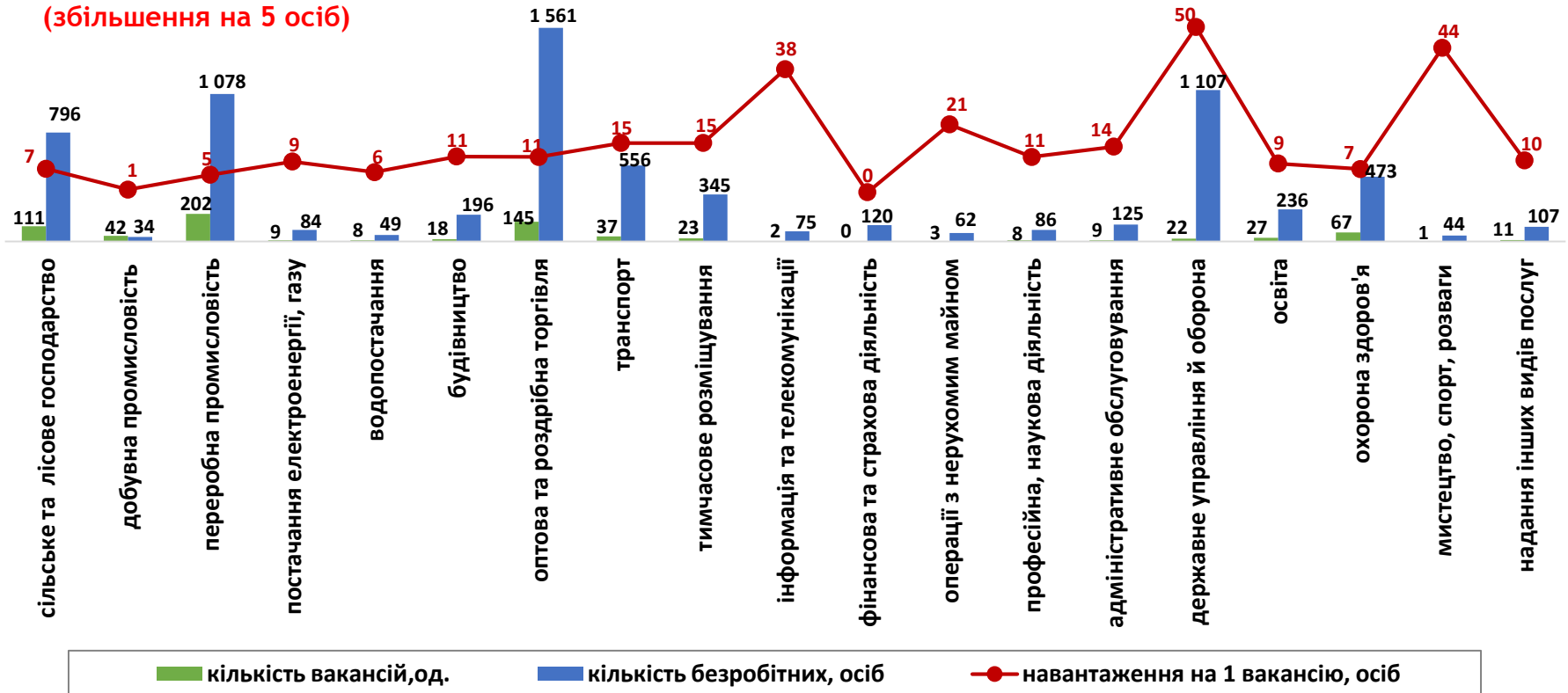
КІЛЬКІСТЬ БЕЗРОБІТНИХ,  
на 1 ВАКАНСІЮ: 11 осіб  
(збільшення на 5 осіб)



## Кількість зареєстрованих безробітних, кількість вакансій та кількість претендентів на 1 вакансію, станом на 1 квітня 2022 року

### За видами економічної діяльності

КІЛЬКІСТЬ БЕЗРОБІТНИХ,  
на 1 ВАКАНСІЮ: 11 осіб  
(збільшення на 5 осіб)





Професії, за якими кількість вакансій є найбільшою, станом на 1 квітня 2022 року  
за професійними групами **ТОП-10**

### Керівники, менеджери

головний бухгалтер

майстер виробничої дільниці

керуючий магазином

менеджер (управитель) із збуту

керуючий магазином

головний механік

головний енергетик

технічний керівник

майстер

начальник виробництва

### Професіонали, фахівці

бухгалтер

лікар загальної практики-сімейний лікар

електрик дільниці

фахівець

лікар-терапевт

диспетчер гірничий

інженер-проектувальник (цивільне  
будівництво)

інженер

лікар-педіатр

логіст



**Професії, за якими кількість вакансій є найбільшою, станом на 1 квітня 2022 року  
за професійними групами **ТОП-10****

### Технічні службовці

касир торговельного залу

адміністратор

оператор комп'ютерного набору

приймальник замовлень

листоноша (поштар)

касир (на підприємстві, в установі, організації)

офіс-адміністратор

### Працівники сфери торгівлі та послуг

продавець продовольчих та непродовольчих  
товарів

кухар

перукар (перукар-модельєр)

охоронник

бариста

офіціант

манікюрник

бармен

соціальний робітник

молодша медична сестра (молодший  
медичний брат)



Попит та пропозиція на зареєстрованому  
ринку праці у січні-березні 2022 року

**Професії, за якими кількість вакансій є найбільшою, станом на 1 квітня 2022 року  
за професійними групами **ТОП-10****

**Кваліфіковані робітники  
сільського господарства**

робітник з комплексного обслуговування  
сільськогосподарського виробництва

озеленювач

робітник на лісокультурних (лісогосподарських)  
роботах

тваринник

свинар

оператор інкубаторно-птахівничої станції

бджоляр

готувач кормів (тваринництво)

дояр

**Кваліфіковані робітники  
з інструментом**

електрослюсар підземний

швачка

пекар

слюсар з ремонту колісних транспортних засобів

слюсар-електрик з ремонту  
електроустаткування

електромеханік з ліфтів

верстатник деревообробних верстатів

гірник очисного забою

електрогазозварник

слюсар з контрольно-вимірювальних приладів  
та автоматики (електромеханіка)





**Професії, за якими кількість вакансій є найбільшою, станом на 1 квітня 2022 року  
за професійними групами **ТОП-10****

**Робітники з обслуговування  
устаткування**

тракторист-машиніст сільськогосподарського  
(лісогосподарського) виробництва

водій автотранспортних засобів

завантажувач-вивантажувач харчової продукції

водій навантажувача

тракторист

оператор установок та ліній оброблення  
пиломатеріалів

токарь

машиніст екскаватора

оператор автоматичних та напіваавтоматичних  
ліній верстатів та установок

оператор заправних станцій

**Найпростіші професії**

підсобний робітник

прибиральник службових приміщень

двірник

монтажник

укладальник-пакувальник

мийник посуду

черговий по гуртожитку

вантажник

кухонний робітник

прасувальник



Попит та пропозиція на зареєстрованому ринку праці у січні-березні 2022 року

**Професії, за якими спостерігався найбільший дефіцит вакансій серед усіх професій (за Класифікатором професій), станом на 1 квітня 2022 року**

листоноша (поштар)

спеціаліст державної служби (місцевого самоврядування)

молодша медична сестра (молодший медичний брат)

вчитель закладу загальної середньої освіти

начальник відділу поштового зв'язку

оператор комп'ютерного набору

комплектувальник проводів

оброблювач птиці

економіст

юрист

**Професії, за якими спостерігався найбільший дефіцит кадрів серед усіх професій (за Класифікатором професій), станом на 1 квітня 2022 року**

електрослюсар підземний

завантажувач-вивантажувач харчової продукції

електрик дільниці

слюсар-електрик з ремонту електроустаткування

машиніст екскаватора

оператор автоматичних та напівавтоматичних ліній верстатів та установок

інженер-проектувальник (цивільне будівництво)

гірник очисного забою

програміст системний

обрубувач