



ПОПИТ ТА ПРОПОЗИЦІЯ НА ЗАРЕЄСТРОВАНОМУ РИНКУ ПРАЦІ У ВОЛИНСЬКІЙ ОБЛАСТІ У СІЧНІ-БЕРЕЗНІ 2023 РОКУ

www.vol.dcz.gov.ua

Попит та пропозиція на зареєстрованому ринку праці у січні-березні 2023 року



У січні-березні 2023 року роботодавці проінформували центри зайнятості про наявність 4718 вакансій.

Структура вакансій за видами економічної діяльності була наступною: 35,7% - вакансій пропонується в оптовій та роздрібній торгівлі; 14,7% - в переробній промисловості; 7,7% - на транспорті; 7,0% - в сільському та лісовому господарстві; 6,3% - в освіті; 5,4% - охороні здоров'я; 5,3% - тимчасовому розміщуванні; 5,1% - інше.

У професійному розрізі найбільше вакансій пропонувалося для працевлаштування: робітників з обслуговування, складання устаткування та машин (24,0%); найпростіших та працівників сфери та торгівлі (по 16,1%); робітників з інструментом (13,3%); фахівців (8,8%); професіоналів (7,8%); законодавців, службовців, керівників (6,5%); технічних службовців (5,7%); робітників сільського та лісового господарства (1,7%).

Станом на 1 квітня 2023 року кількість вакансій, заявлених роботодавцями до Волинської обласної служби зайнятості становила 1438 одиниць, що на 93% більше, ніж на відповідну дату минулого року (745 одиниць).

За видами економічної діяльності, більшість вакансій налічується в оптовій та роздрібній торгівлі (31,6%); у переробній промисловості (18,4%); сільському та лісовому господарстві (7,6%); у добувній - (7,4%); в охороні здоров'я (6,1%), на транспорті (5,6%); в інших (5,4%); у тимчасовому розміщуванні (4,4%); в освіті (4%); державному управлінні й обороні (3,5%); у адміністративному обслуговуванні (2,4%); у водопостачанні (2,1%); в будівництві (1,5%).

За професійними групами найбільше вакансій подано для працевлаштування: робітників з обслуговування устаткування - 19,7% всіх поданих вакансій (оператор заправних станцій, водій автотранспортних засобів, тракторист, токар); робітників з інструментом - 18,6% (гірник з ремонту гірничих виробок, електрослюсар підземний, швачка, гірник очисного забою, верстатник деревообробних верстатів); працівників сфери торгівлі та послуг - 15,1% (продавець продовольчих та непродовольчих товарів, кухар, офіціант, бармен, охоронник, буфетник, помічник вихователя); некваліфікованих працівників - 13,1% (прибиральник службових приміщень, підсобний робітник, вантажник, двірник, кухонний робітник, укладальник-пакувальник, мийник посуду, роздавальник вибухових матеріалів); професіоналів - 9,8% (спеціаліст державної служби (місцевого самоврядування), фармацевт, логіст, лікар загальної практики - сімейний лікар, механік); фахівців - 8,8% (бухгалтер, сестра медична (брат медичний), механік, товаровзнавець, електрик цеху); законодавців, службовців, керівників - 7,0% (головний бухгалтер, менеджер (управитель) із збуту, майстер гірничий, менеджер (управитель), начальник відділу поштового зв'язку, начальник виробничого відділу, завідувач складу); технічних службовців - 5,6% (касир торговельного залу, адміністратор, листоноша (поштар), адміністратор (господар) залу, оператор поштового зв'язку, оператор комп'ютерного набору, обліковець з реєстрації бухгалтерських даних); робітників сільського та лісового господарств - 2,3% (озеленювач, робітник з комплексного обслуговування сільськогосподарського виробництва, оператор інкубаторно-птахівничої станції, бджоляр).



Попит та пропозиція на зареєстрованому ринку праці у січні-березні 2023 року

У січні-березні 2023 року послугами Волинської обласної служби зайнятості скористались 6833 безробітних, що на 41,7% менше, ніж у відповідному періоді минулого року.

За видами економічної діяльності, серед безробітних, які мали професійний досвід, 23,2% раніше працювали в оптовій та роздрібній торгівлі; 17,9% - у переробній промисловості; 15,6% - в державному управлінні й обороні; 9,3% - в сільському та лісовому господарстві; 6,6% - на транспорті; 6,4% - в інших; 5,4% - в охороні здоров'я; 3,5% в тимчасовому розміщенні; 3,4% - в освіті; 2,5% - у буївництві.

За професійними групами, серед зареєстрованих безробітних переважають працівники сфери торгівлі та послуг (22,6%); найпростіших (14,3%); законодавців, службовців, керівників (12,6%); фахівців (10,5%); професіоналів (10,2%).

Станом на 1 квітня 2023 року послуги Волинської обласної служби зайнятості отримували 3399 зареєстрованих безробітних, що на 57,1% менше, ніж станом на відповідну дату минулого року.

За статтю: у загальній кількості зареєстрованих безробітних, чоловіки становили - 973 особи (або 28,6%); жінки - 2426 особи (або 71,4%).

За віковими групами: 28% зареєстрованих безробітних були у віці до 35 років; 31% - у віці від 35 до 44 років; 24% - у віці від 45 до 55 років; 17% - понад 55 років.

За освітою: 49% зареєстрованих безробітних мали вищу освіту, 32% - професійно-технічну, 19% - загальну середню освіту.

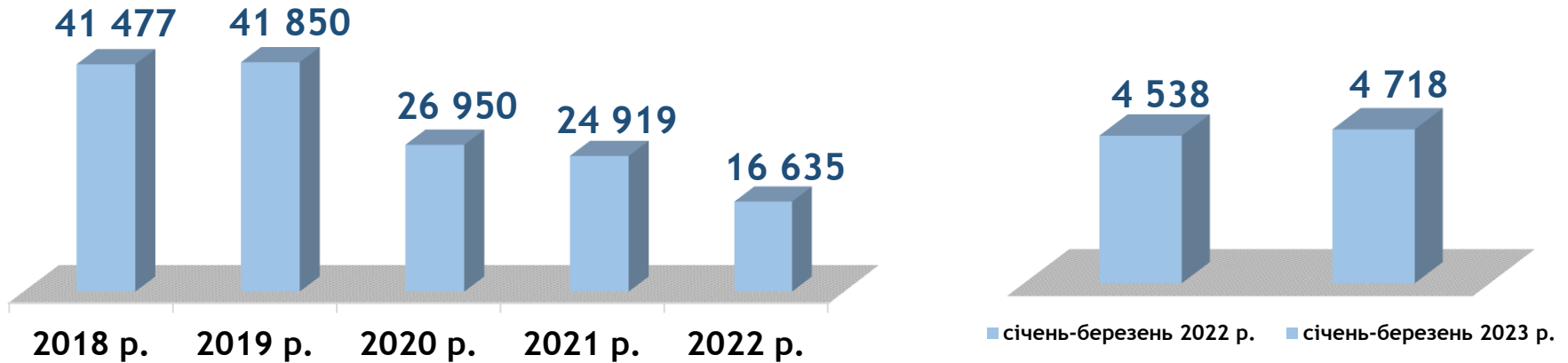
Станом на 1 квітня 2023 року, в середньому по Волинській області, на одне вільне робоче місце претендувало 2 безробітних (на 1 квітня 2022 року - 11 осіб).

Найбільша невідповідність попиту на робочу силу та її пропозиції у професійно-кваліфікаційному розрізі спостерігалася серед законодавців, службовців, керівників та працівників сфери торгівлі та послуг (на 1 вакансію претендувало по 4 особи); фахівців, технічних службовців, робітників сільського та лісового господарства, найпростіших (по 3 особи); професіоналів (2 особи); робітників з обслуговування та робітників з інструментом(по 1 особі).

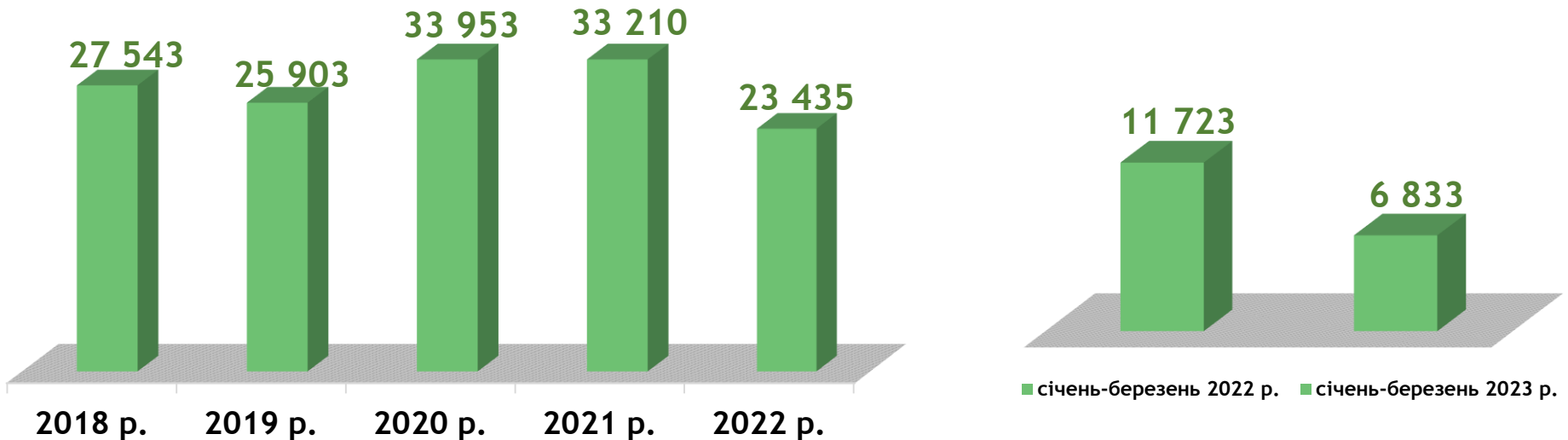
Найбільша нестача вакансій спостерігалася для представників таких професій: для 16 безробітних діловодів, 8 безробітних завідувачів господарства, 8 безробітних юристів, 8 безробітних кравців є по 1 вакансії; для 14 безробітних слюсарів з механоскладальних робіт, 12 безробітних робітників з комплексного обслуговування й ремонту будинків та для 8 безробітних кравців є по 2 вакансії; для 11 безробітних операторів комп'ютерного набору є 3 вакансії.

Нестача кадрів спостерігалася серед представників таких професій: електромонтер з ремонту та обслуговування електроустаткування, фармацевт, токар, агроном, машиніст екскаватора, психолог, верстатник широкого профілю, монтувальник шин, головний механік, інженер з комп'ютерних систем.

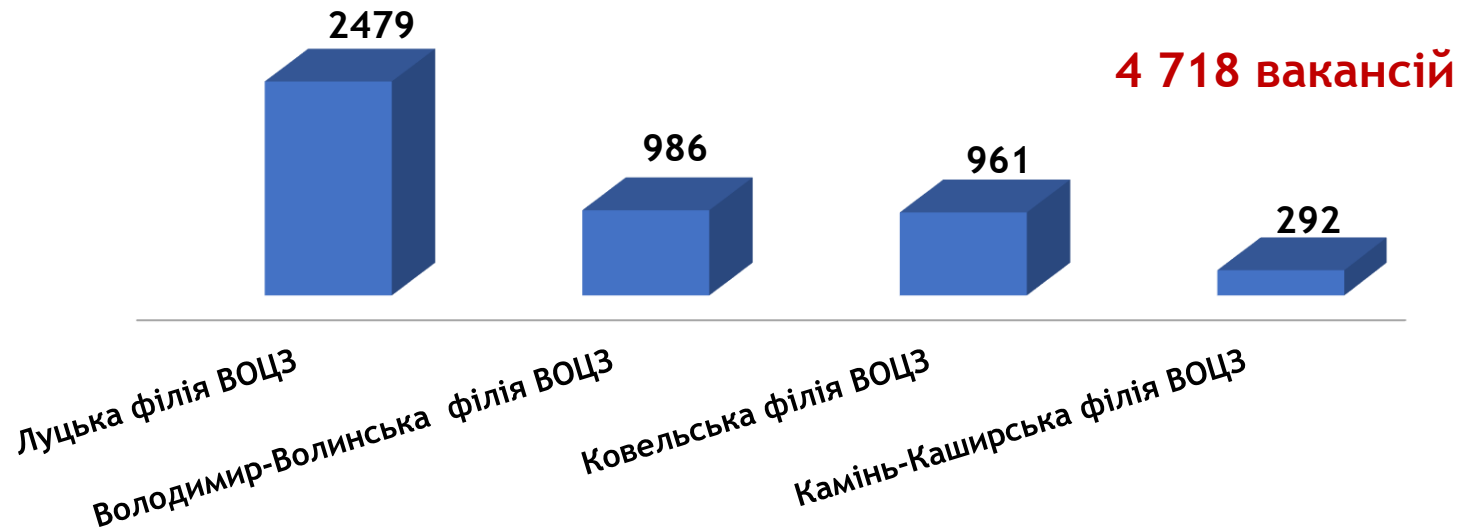
Кількість вакансій, одиниць




Кількість безробітних, осіб



Кількість вакансій у філіях ВОЦЗ, одиниць

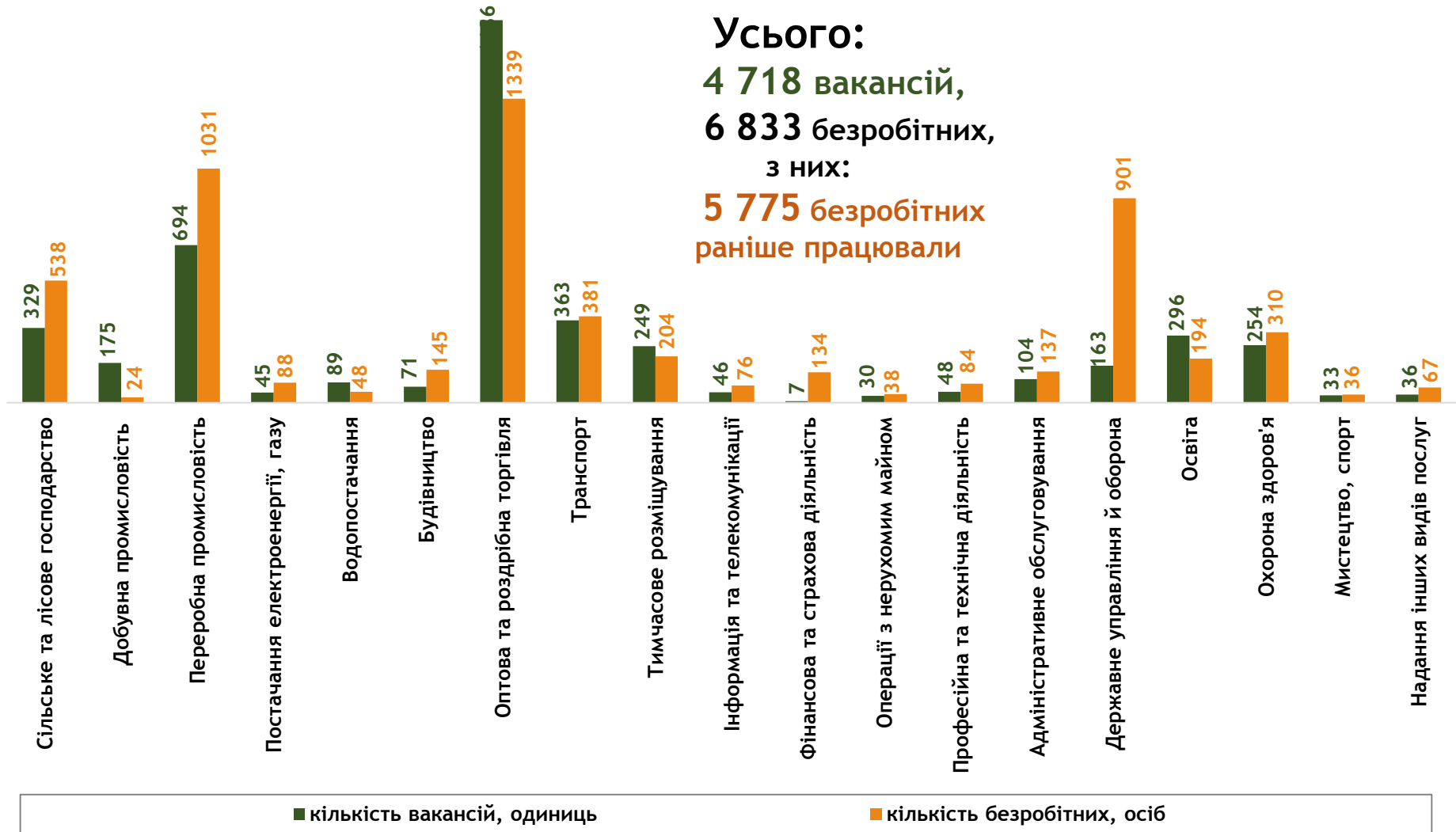


Кількість безробітних у філіях ВОЦЗ, осіб



Кількість вакансій та кількість безробітних

За видами економічної діяльності





Структура вакансій, % (за видами економічної діяльності)



Структура безробітних, % (за видами економічної діяльності, на яких вони раніше працювали)

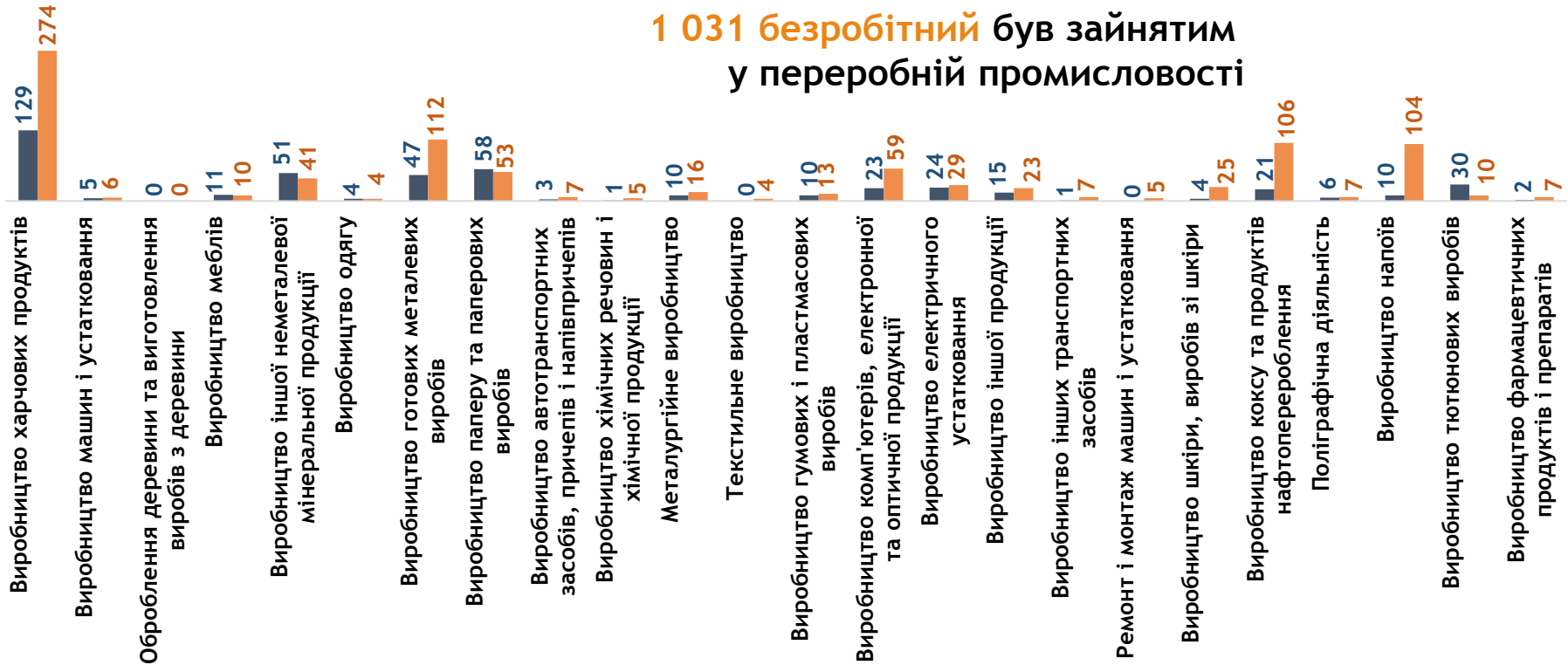


Кількість вакансій та кількість безробітних за окремими видами переробної промисловості

Усього переробна промисловість:

694 вакансії

1 031 безробітний був зайнятим
у переробній промисловості



■ кількість вакансій, одиниць

■ кількість безробітних, осіб

Структура вакансій за видами переробної промисловості, %

694 вакансії

у переробній промисловості



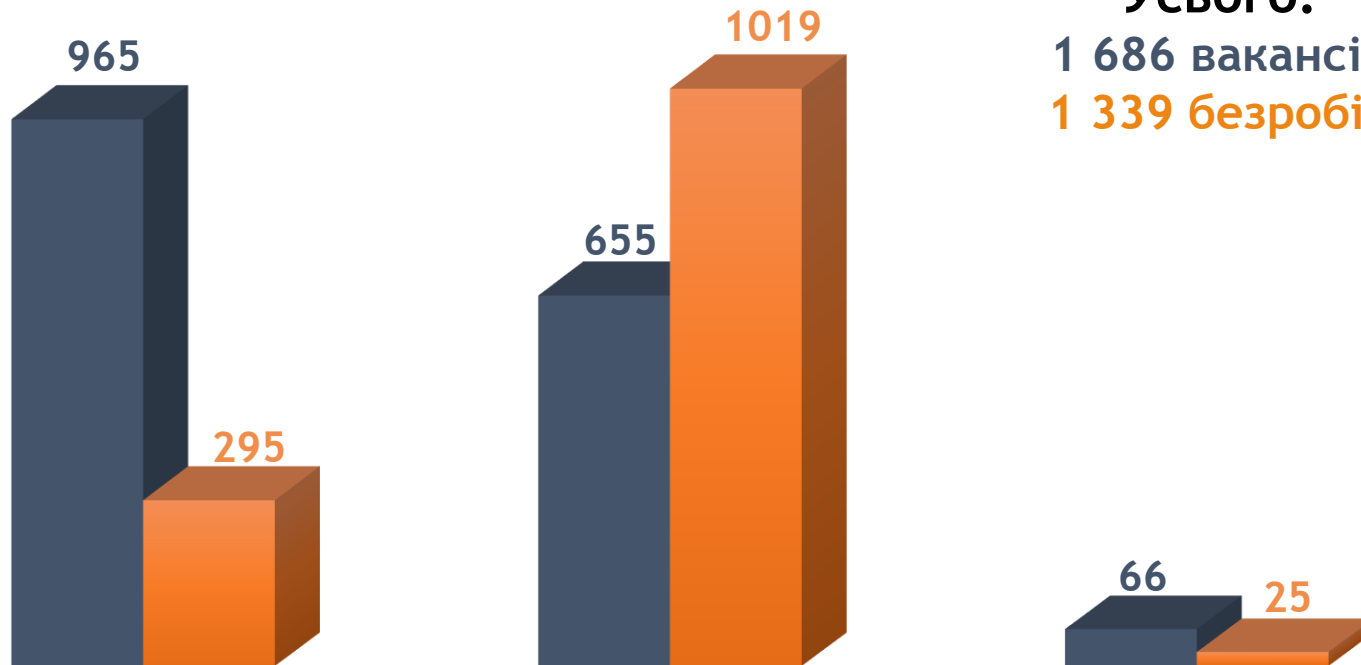
Структура безробітних за видами переробної промисловості, %

**1 031 безробітний був
зайнятим
у переробній промисловості**





Кількість вакансій та кількість безробітних за видами оптової та роздрібної торгівлі



Усього:
1 686 вакансій
1 339 безробітних

Оптова торгівля, крім торгівлі автотранспортними засобами та мотоциклами

Роздрібна торгівля, крім торгівлі автотранспортними засобами та мотоциклами

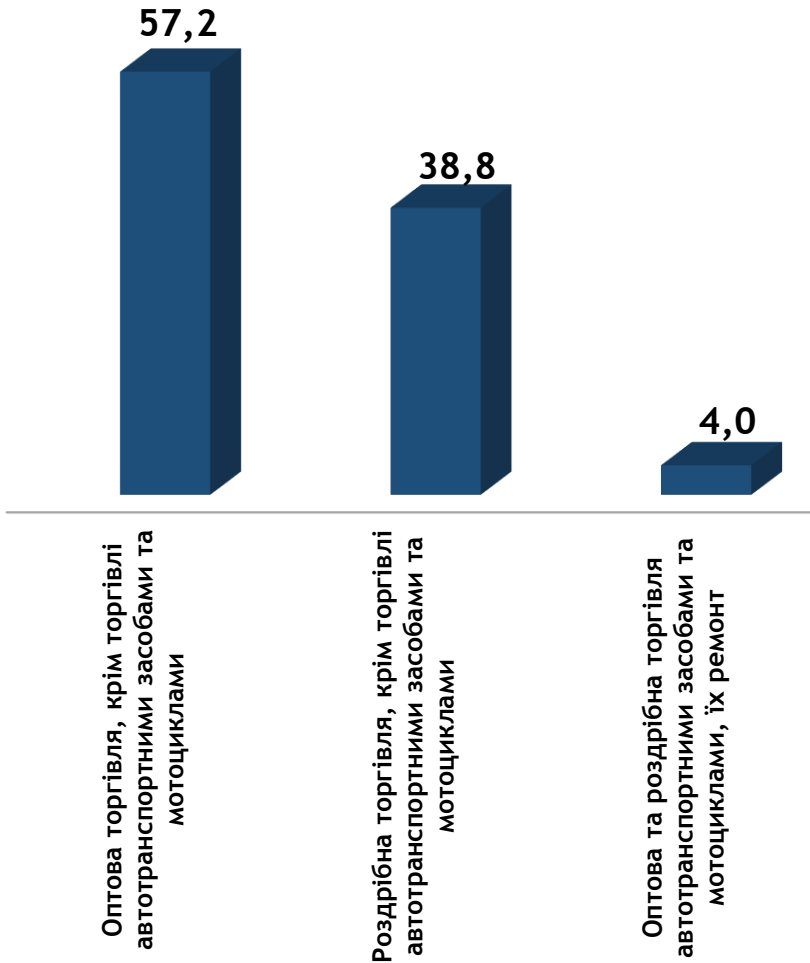
Оптова та роздрібна торгівля автотранспортними засобами та мотоциклами, їх ремонт

■ Кількість вакансій

■ Кількість безробітних

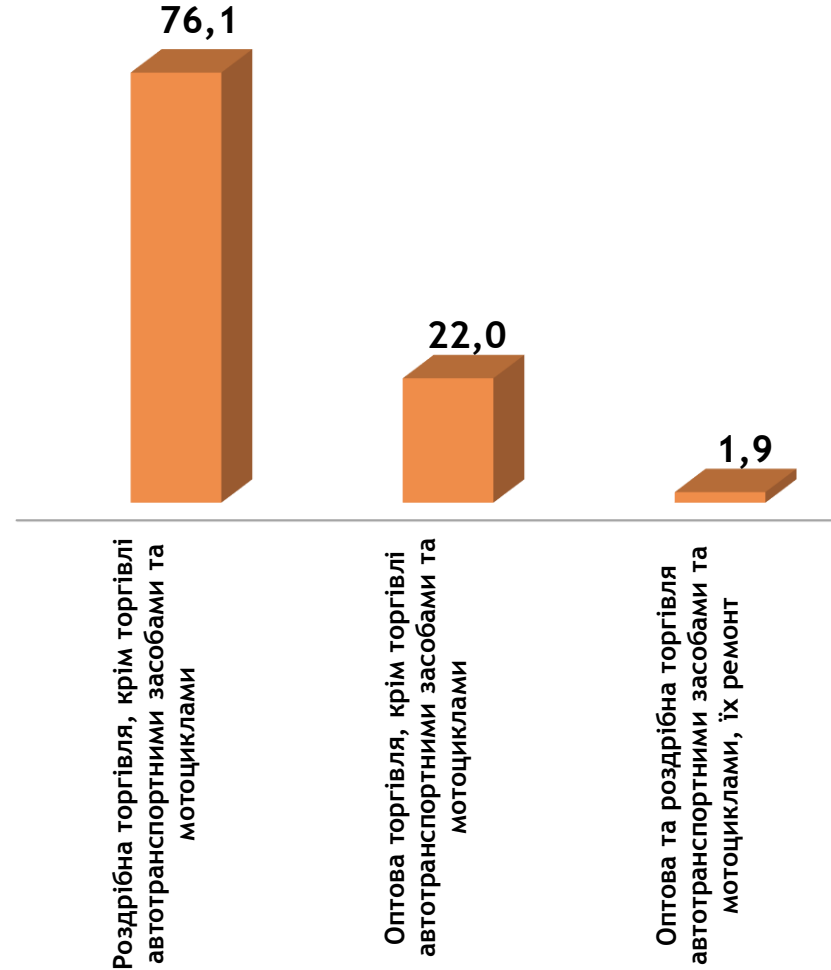
Структура вакансій за видами оптової та роздрібної торгівлі, %

1 686 вакансій



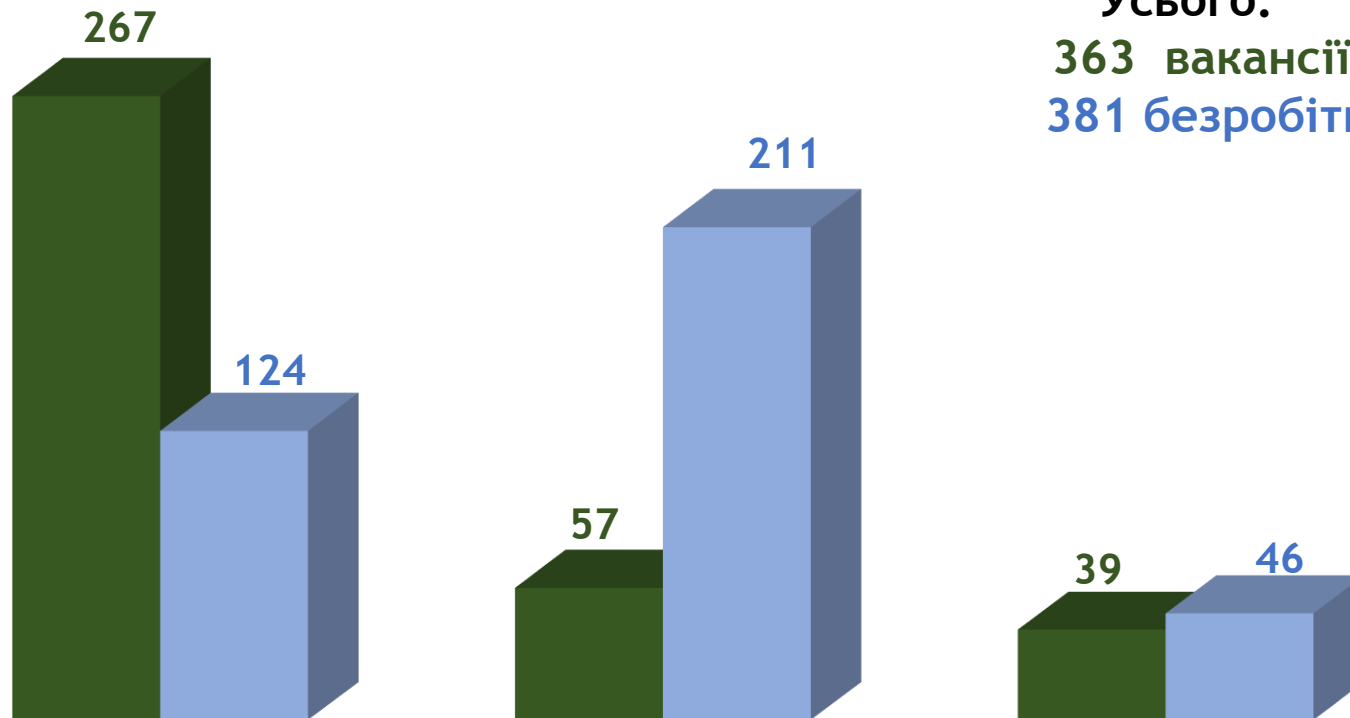
Структура безробітних за видами оптової та роздрібної торгівлі, %

1 339 безробітних



Кількість вакансій та кількість безробітних у сфері транспорту

Усього:
363 вакансії
381 безробітний



Наземний і трубопровідний
транспорт

Поштова та кур'єрська діяльність

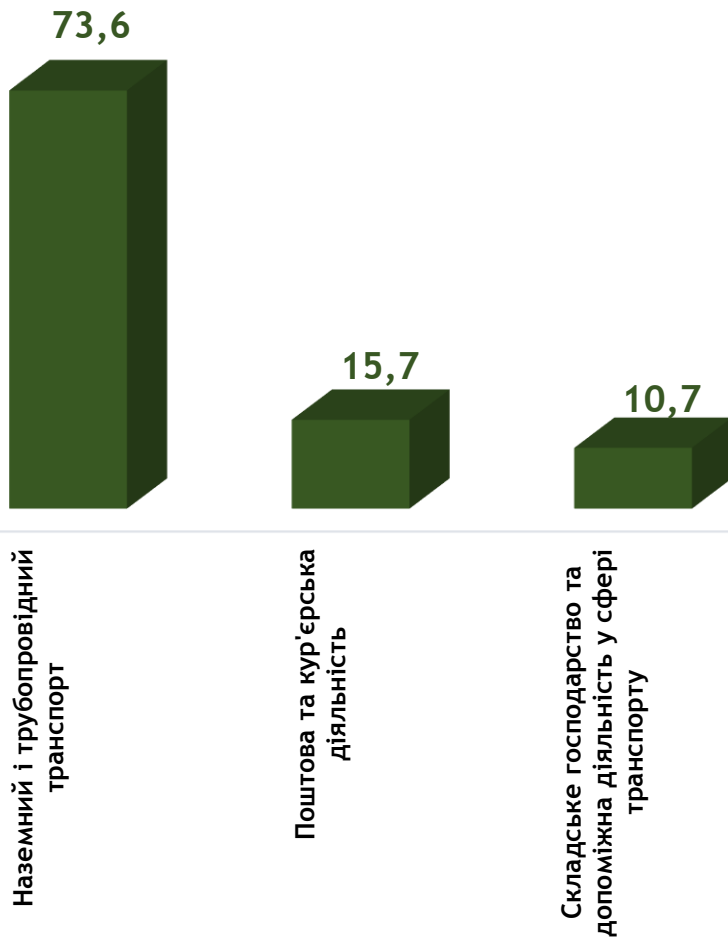
Складське господарство та
допоміжна діяльність у сфері
транспорту

■ кількість вакансій

■ кількість безробітних

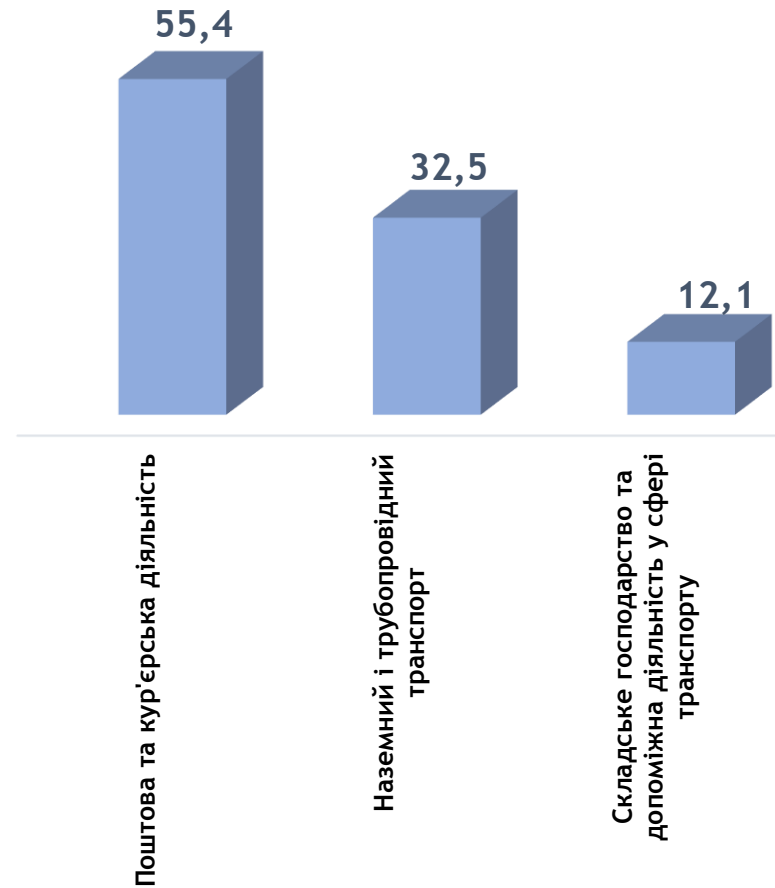
Структура вакансій за видами транспортної діяльності, %

363 вакансії



Структура безробітних за видами транспортної діяльності, %

381 безробітний



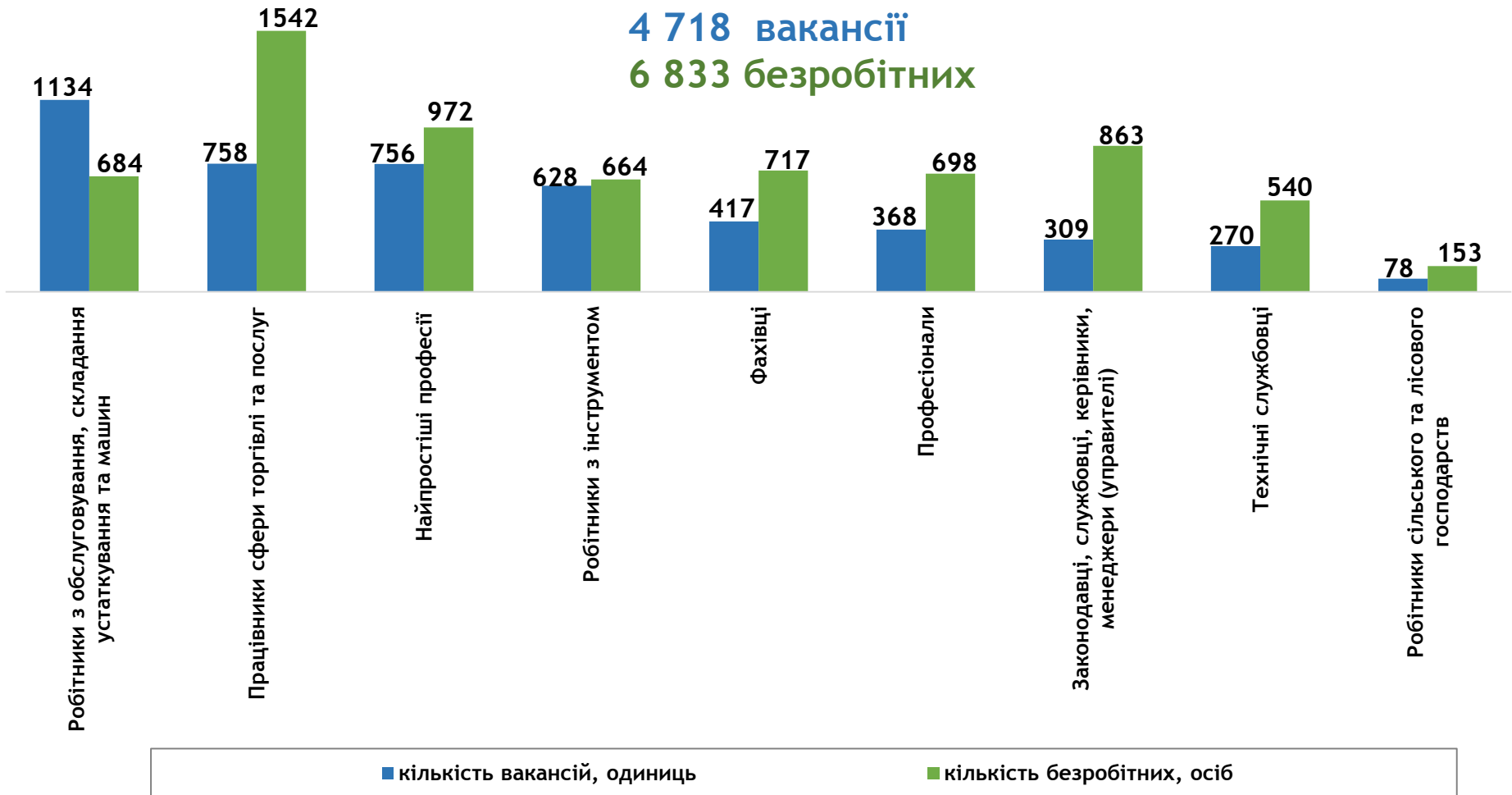
Кількість вакансій та кількість безробітних

За професійними групами

Усього:

4 718 вакансії

6 833 безробітних



Структура вакансій за професійними групами, %

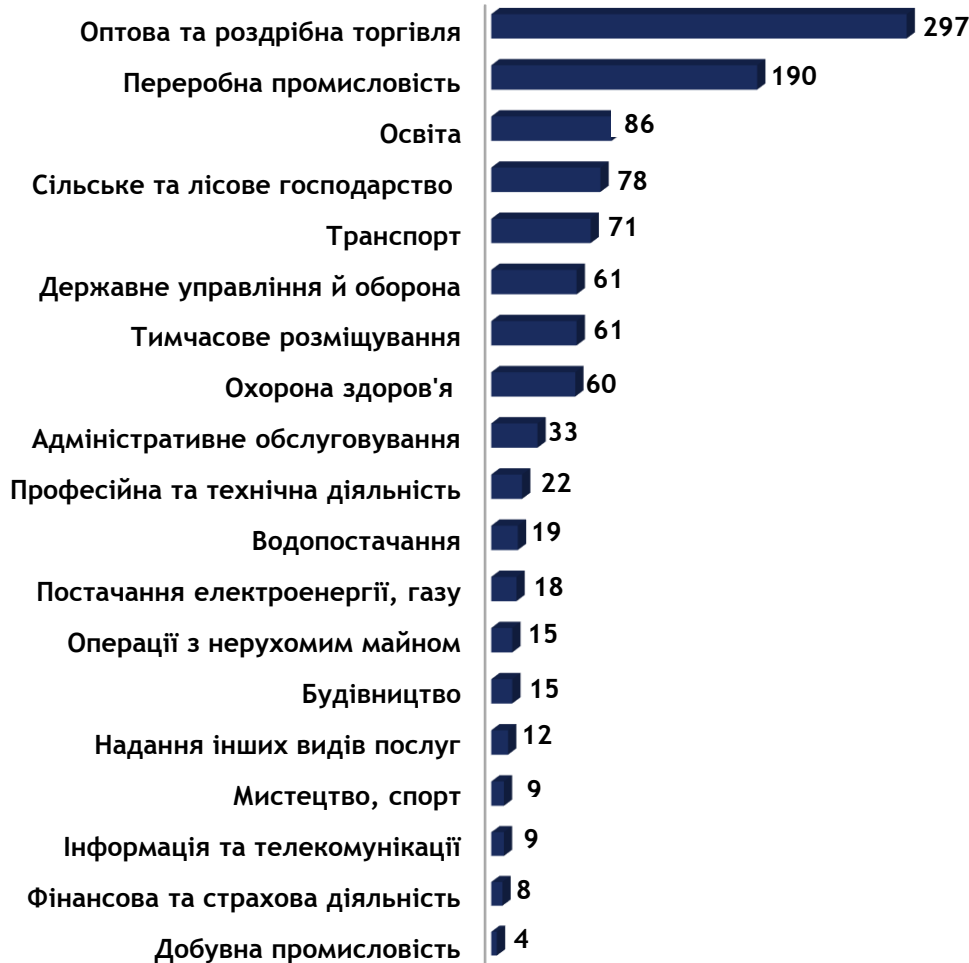


Структура безробітних за професійними групами, %



Структура працевлаштованих безробітних, осіб

За видами економічної діяльності



За професійними групами



Структура працевлаштованих безробітних, %

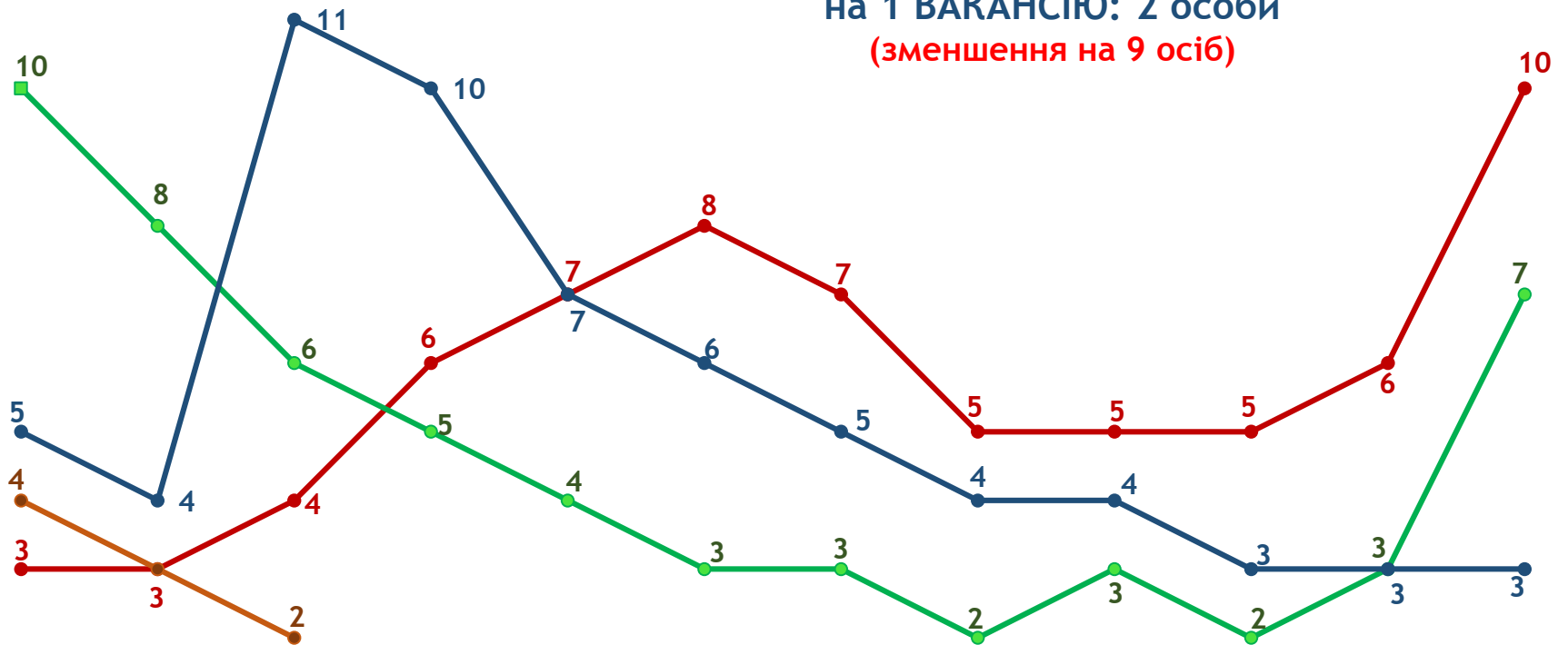
За видами економічної діяльності

За професійними групами



Кількість претендентів на 1 вакансію, станом на кінець місяця, осіб

КІЛЬКІСТЬ БЕЗРОБІТНИХ,
на 1 ВАКАНСІЮ: 2 особи
(зменшення на 9 осіб)



січень лютий березень квітень травень червень липень серпень вересень жовтень листопад грудень

—●— 2020

—●— 2021

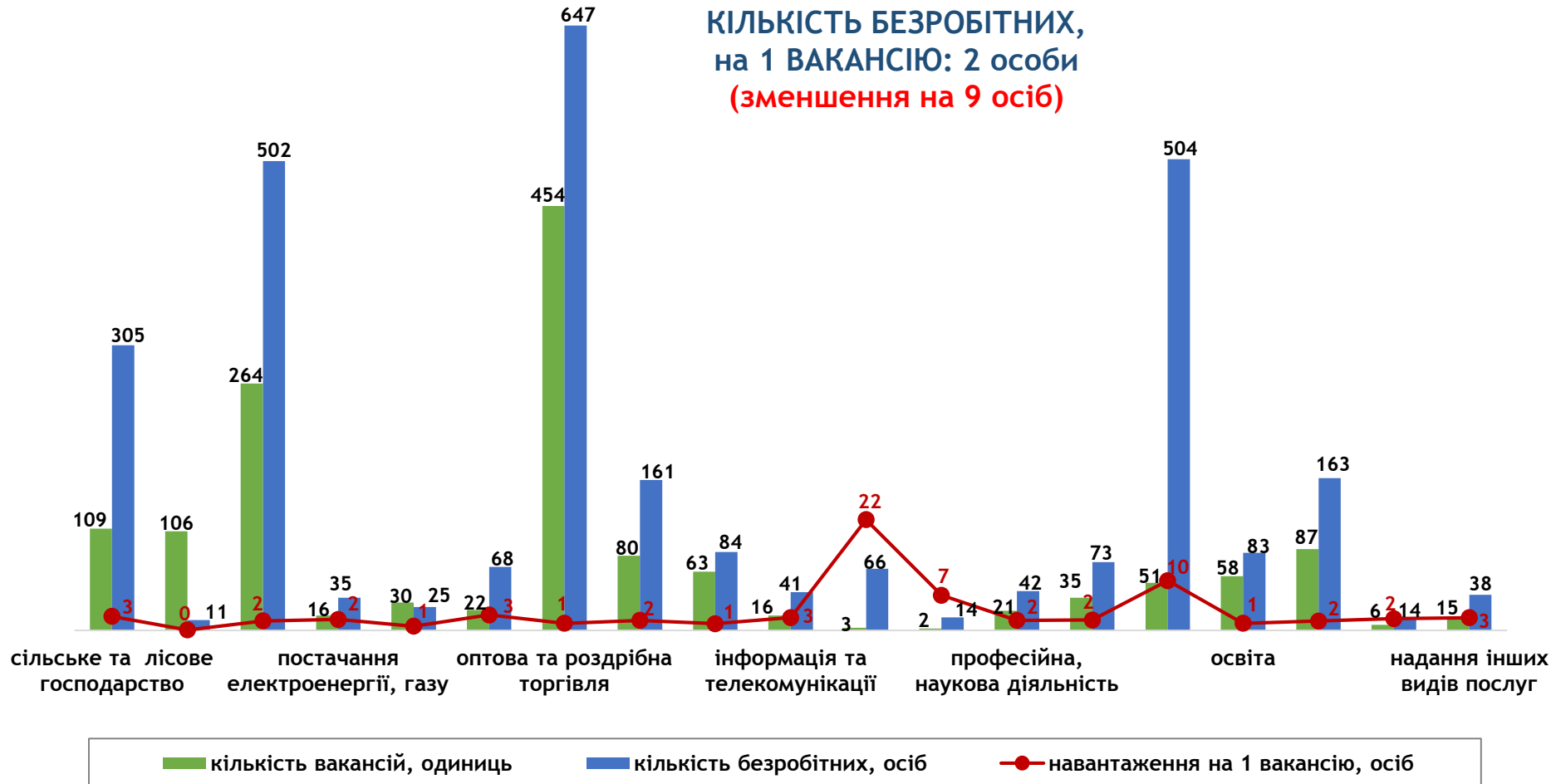
—●— 2022

—●— 2023



Попит та пропозиція на зареєстрованому
ринку праці у січні-березні 2023 року

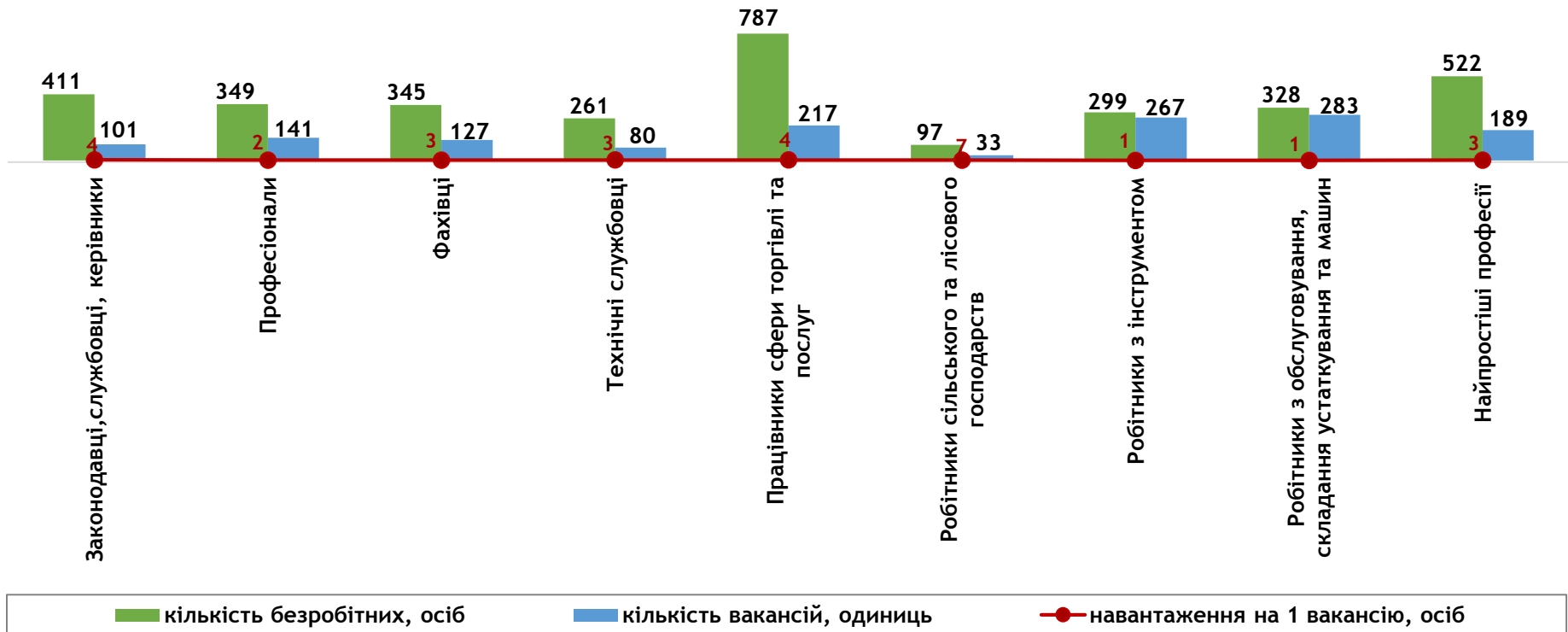
Кількість зареєстрованих безробітних, кількість вакансій та кількість претендентів на 1 вакансію, станом на 1 квітня 2023 року За видами економічної діяльності



Кількість зареєстрованих безробітних, кількість вакансій та кількість претендентів на 1 вакансію, станом на 1 квітня 2023 року

За професійними групами

КІЛЬКІСТЬ БЕЗРОБІТНИХ,
на 1 ВАКАНСІЮ: 2 особи
(зменшення на 9 осіб)





Професії, за якими кількість вакансій є найбільшою, станом на 1 квітня 2023 року за професійними групами **ТОП-10**

Службовці та керівники

- головний бухгалтер
- менеджер (управитель) зі збуту
- майстер гірничий
- менеджер (управитель)
- начальник відділу поштового зв'язку
- начальник виробничого відділу
- завідувач складу
- керуючий магазином
- менеджер (управитель) з організації консультативних послуг
- заступник директора

Професіонали, фахівці

- бухгалтер
- сестра медична (брат медичний)
- спеціаліст державної служби (місцевого самоврядування)
- фармацевт
- логіст
- лікар загальної практики - сімейний лікар
- механік
- вчитель закладу загальної середньої освіти
- лікар-анестезіолог
- лікар-терапевт



Професії, за якими кількість вакансій є найбільшою, станом на 1 квітня 2023 року за професійними групами **ТОП-10**

Технічні службовці

- касир торговельного залу
- адміністратор
- листоноша (поштар)
- адміністратор (господар залу)
- оператор поштового зв'язку
- оператор комп'ютерного набору
- обліковець з реєстрації бухгалтерських даних
- службовець на складі (комірник)
- касир (на підприємстві, в установі, організації)
- секретар керівника (організації, підприємства, установи)

Працівники сфери торгівлі та послуг

- продавець продовольчих товарів
- кухар
- продавець непродовольчих товарів
- продавець-консультант
- офіціант
- бармен
- охоронник
- молодша медична сестра (молодший медичний брат) (санітарка, санітарка-прибиральниця, санітарка-буфетниця, санітар, ванітар-прибиральник, санітар-буфетник та ін.)
- буфетник
- помічник вихователя



Професії, за якими кількість вакансій є найбільшою, станом на 1 квітня 2023 року за професійними групами **ТОП-10**

Кваліфіковані робітники сільського господарства

- озеленювач
- робітник з комплексного обслуговування сільськогосподарського виробництва
- оператор інкубаторно-птахівничої станції
- бджоляр
- оператор машинного доїння
- готувач кормів (тваринництво)
- дояр
- тваринник
- птахівник
- кінолог

Кваліфіковані робітники з інструментом

- гірник з ремонту гірничих виробок
- електрослюсар підземний
- швачка
- гірник очисного забою
- верстатник деревообробних верстатів
- пекар
- електрогазозварник
- електрик з ремонту та обслуговування електроустаткування
- слюсар-ремонтник
- слюсар з ремонту колісних транспортних засобів



Професії, за якими кількість вакансій є найбільшою, станом на 1 квітня 2023 року за професійними групами **ТОП-10**

Робітники з обслуговування устаткування

- оператор заправних станцій
- водій автотранспортних засобів
- тракторист
- токар
- тракторист-машиніст сільськогосподарського (лісогосподарського) виробництва
- машиніст екскаватора
- машиніст підіймальної машини
- водій навантажувача
- оператор формувальної машини
- оператор полів зрошування та фільтрації

Найпростіші професії

- прибиральник службових приміщень
- підсобний робітник
- вантажник
- дворник
- кухонний робітник
- укладальник-пакувальник
- мийник посуду
- роздавальник вибухових матеріалів
- прибиральник виробничих приміщень
- робітник з благоустрою



Професії, по яких чисельність безробітних є найбільшою, станом на 1 квітня 2023 року **ТОП-20**

- продавець продовольчих товарів
- підсобний робітник
- стрілець
- продавець непродовольчих товарів
- продавець-консультант
- водій автотранспортних засобів
- прибиральник службових приміщень
- кухар
- бухгалтер
- спеціаліст державної служби (місцевого самоврядування)
- охоронник
- листоноша (поштар)
- укладальник (пакувальник)
- касир торговельного залу
- адміністратор
- молодша медична сестра (молодший медичний брат)(санітарка, санітарка-прибиральниця, санітарка-буфетниця, санітар, ванітар-прибиральник, санітар-буфетник та ін.)
- оператор заправних станцій
- сестра медична (брат медичний)
- вантажник
- комплектувальник проводів



Професії, за якими спостерігався
найбільший
дефіцит вакансій серед усіх професій
(за Класифікатором професій),
станом на 1 квітня 2023 року

- діловод
- слюсар з механоскладальних робіт
- робітник з комплексного обслуговування й ремонту будинків
- оператор комп'ютерного набору
- представник торговельний
- завідувач господарства
- юрист
- кравець
- інженер
- робітник фермерського господарства

Професії, за якими спостерігався
найбільший дефіцит кадрів серед усіх
професій
(за Класифікатором професій),
станом на 1 квітня 2023 року

- електромонтер з ремонту та обслуговування електроустаткування
- фармацевт
- токар
- агроном
- машиніст екскаватора
- психолог
- верстатник широкого профілю
- монтувальник шин
- головний механік
- інженер з комп'ютерних систем