



**ПОПИТ ТА ПРОПОЗИЦІЯ НА  
ЗАРЕЄСТРОВАНОМУ РИНКУ  
ПРАЦІ У ВОЛИНСЬКІЙ ОБЛАСТІ  
У СІЧНІ-ЧЕРВНІ 2021 РОКУ**

[www.vol.dcz.gov.ua](http://www.vol.dcz.gov.ua)

У січні-червні 2021 року роботодавці проінформували центри зайнятості про наявність 14,5 тис. вакансій, що на 5,6% більше, ніж у січні-червні 2020 року.

Структура вакансій за видами економічної діяльності була наступною: 25,3% - вакансій пропонується в оптовій та роздрібній торгівлі; 17,6% - в переробній промисловості; 10,9% - в сільському та лісовому господарстві; 8,6% - в інших; 7,7% - в транспорті; 7,1% - в тимчасовому розміщенні.

За професійними групами: найбільший попит роботодавців спостерігався на робітників з обслуговування, складання устаткування та машин - 21,3% (*водій, оператор заправних станцій, тракторист, токар, шліфувальник*); працівників сфери торгівлі та послуг - 21,1% (*продавець, кухар, офіціант, бармен, охоронник, соціальний робітник*); робітників з інструментом - 14,7% (*слюсар-ремонтник, швачка, електрогазозварник, пекар, муляр*); найпростіших - 13,5% (*підсобний робітник, прибиральник, вантажник, двірник, комірник, сторож*); фахівців - 8,4% (*бухгалтер, сестра медична (брат медичний), механік, товаровознавець, експедитор, фармацевт*); професіоналів - 7,8% (*спеціаліст державної служби (місцевого самоврядування), інженер, юрист, економіст, агроном, логіст, бібліотекар*).

Станом на 1 липня 2021 року кількість актуальних вакансій, заявлених роботодавцями до Волинської обласної служби зайнятості становила 3,4 тис. одиниць, що на 71,5% більше, ніж на відповідну дату минулого року.

За видами економічної діяльності, більшість вакансій налічувалася на підприємствах оптової та роздрібної торгівлі (24,5%), в переробній промисловості (21,2%), в транспорті (11,0%), у сільському та лісовому господарстві та в тимчасовому розміщенні (по 7,7%).

У професійному розрізі, найбільше вакансій пропонувалося для працевлаштування: робітників з інструментом і для робітників з обслуговування, складання устаткування та машин (по 21,3%); працівників сфери торгівлі та послуг (20,3%); найпростіших (11,1%); фахівців (7,8%); професіоналів (7,7%), законодавців, керівників (6,1%); технічних службовців (3,4%); робітників сільського та лісового господарства (1,0%).

У січні-червні 2021 року послугами Волинської обласної служби зайнятості скористалися 24 628 безробітних громадян, що на 7,2% більше, ніж у відповідному періоді минулого року.



## Попит та пропозиція на зареєстрованому ринку праці у січні-червні 2021 року

За видами економічної діяльності, серед безробітних, які мали професійний досвід, 21,5% - працювали в оптовій та роздрібній торгівлі; 20,7% - в державному управлінні; 16,1% - у переробній промисловості; 10,0% - у сільському та лісовому господарстві; 9,2% - в інших.

За професійними групами, серед зареєстрованих безробітних переважають працівники сфери торгівлі та послуг (18,9%); робітники з обслуговування, складання устаткування та машин (16,5%); найпростіші (13,9%); державні службовці, керівники, менеджери (13,7%); фахівці (10,9%).

Станом на 1 липня 2021 року послуги Волинської обласної служби зайнятості отримували 10 408 зареєстрованих безробітних, що на 35,3% менше, ніж на відповідну дату минулого року.

За статтю: у загальній кількості зареєстрованих безробітних, чоловіки становили - 4228 осіб (або 40,6%); жінки - 6180 осіб (або 59,4%).

За віковими групами: 27% зареєстрованих безробітних були у віці до 35 років; 28% - у віці від 35 до 44 років; 28% - у віці від 45 до 55 років; 17% - понад 55 років.

За освітою: 51% зареєстрованих безробітних мали вищу освіту, 30% - професійно-технічну, 19% - загальну середню освіту.

Станом на 1 липня 2021 року, в середньому по Волині, на одне вільне робоче місце претендувало 3 безробітних (на 1 липня 2020 року - 8 осіб).

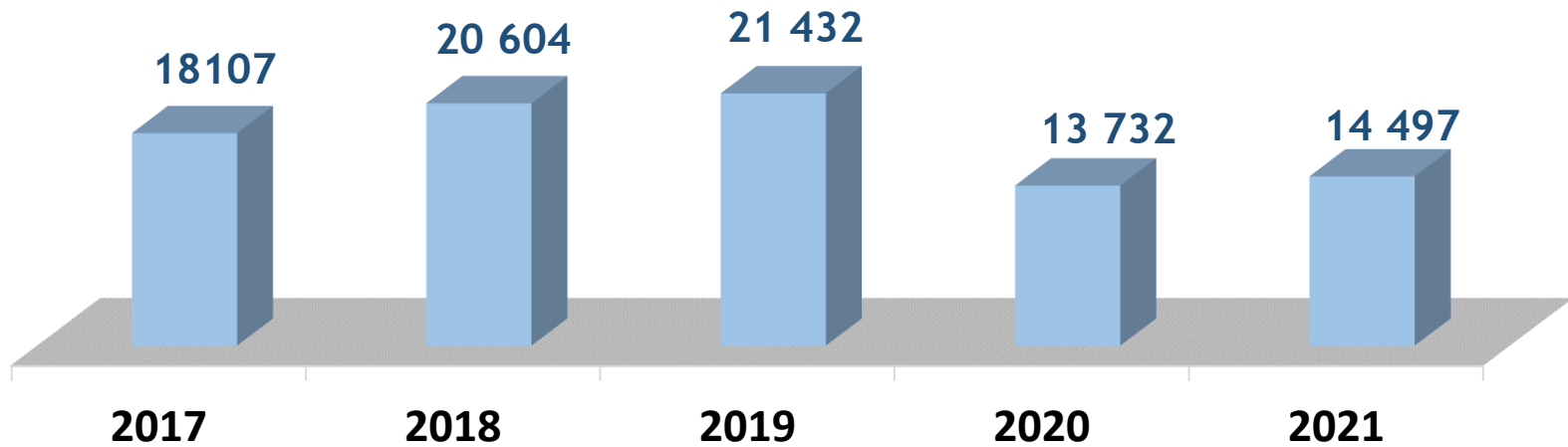
Найбільша невідповідність попиту на робочу силу та її пропозиції у професійно-кваліфікаційному розрізі спостерігалася серед службовців, керівників (8 осіб); технічних службовців та робітників сільського господарства (по 5 осіб); професіоналів, фахівців (по 4 особи); робітників з обслуговування, експлуатації, складання устаткування та машин і інших (по 3 особи); працівників сфери торгівлі та послуг (2 особи); кваліфікованих робітників з інструментом (1 особа).

Найбільша нестача вакансій спостерігалася для представників таких професій: для 1113 безробітних машиністів (кочегарів) котельної є 4 вакансії; для 313 безробітних спеціалістів державної служби (місцевого самоврядування) є 16 вакансій; для 287 безробітних операторів котельні є 4 вакансії; для 227 безробітних бухгалтерів є 49 вакансій. Нестача кадрів спостерігалася серед представників таких професій: арматурник; слюсар з ремонту технологічних установок; слюсар з контрольно-вимірювальних приладів та автоматики; директор навчально-виховного закладу; монтажник з монтажу сталевих та залізобетонних конструкцій; оглядач-ремонтник вагонів.

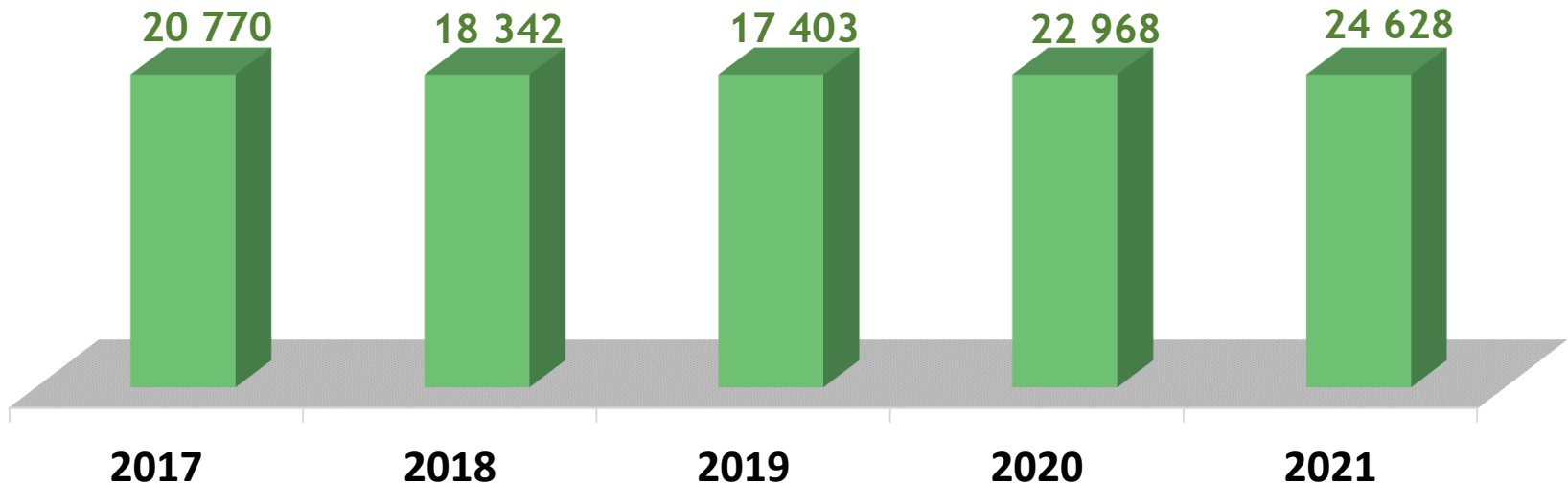


Попит та пропозиція на зареєстрованому  
ринку праці у січні-червні 2021 року

### Кількість вакансій, одиниць



### Кількість безробітних, осіб



## Кількість вакансій у базових центрах та філіях ВОЦЗ, одиниць

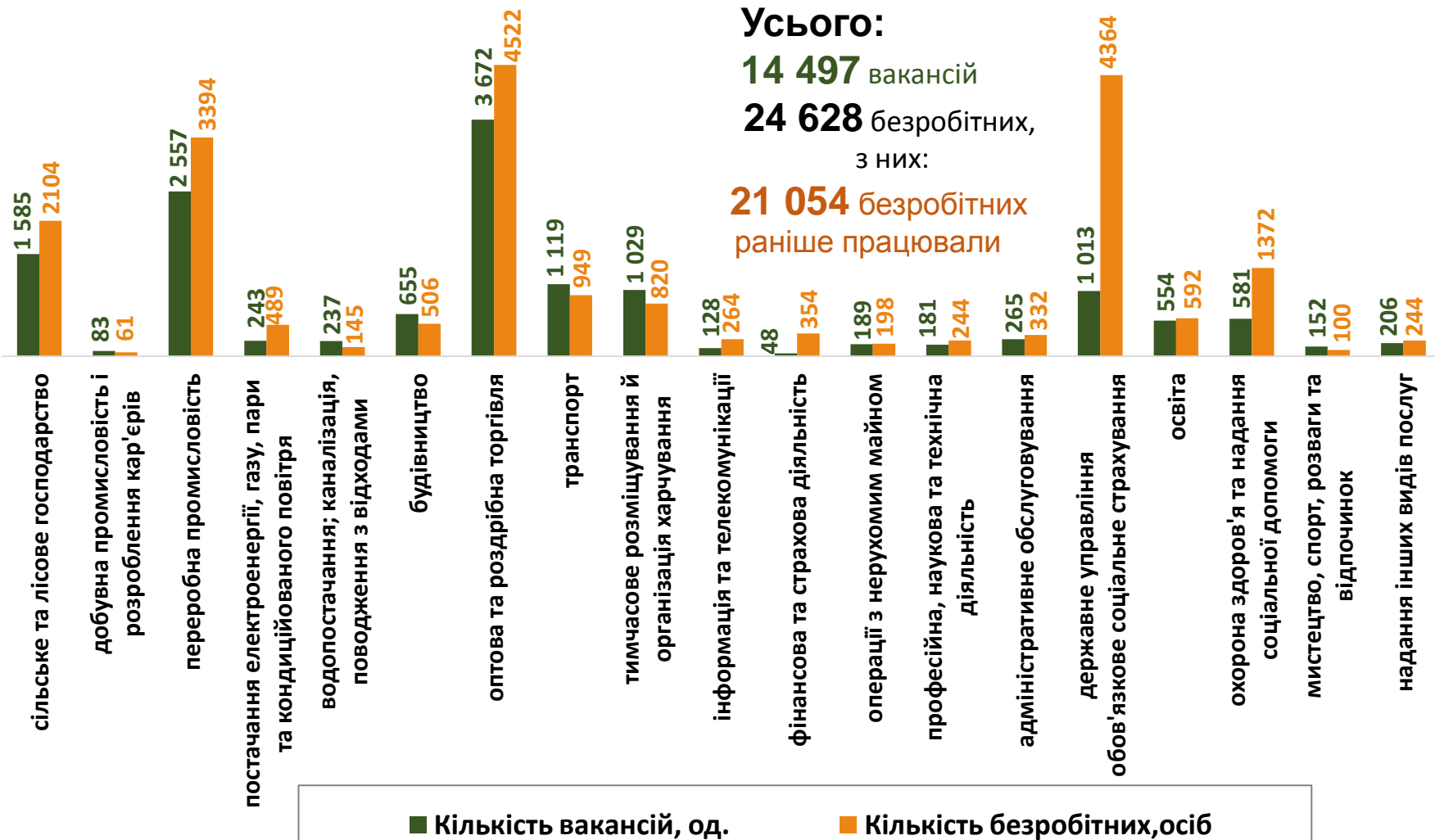


## Кількість безробітних у базових центрах та філіях ВОЦЗ, осіб



## Кількість вакансій та кількість безробітних у січні-червні 2021 року

### За видами економічної діяльності



## Структура вакансій,% (за видами економічної діяльності)



## Структура безробітних,% (за видами економічної діяльності, на яких вони раніше працювали)



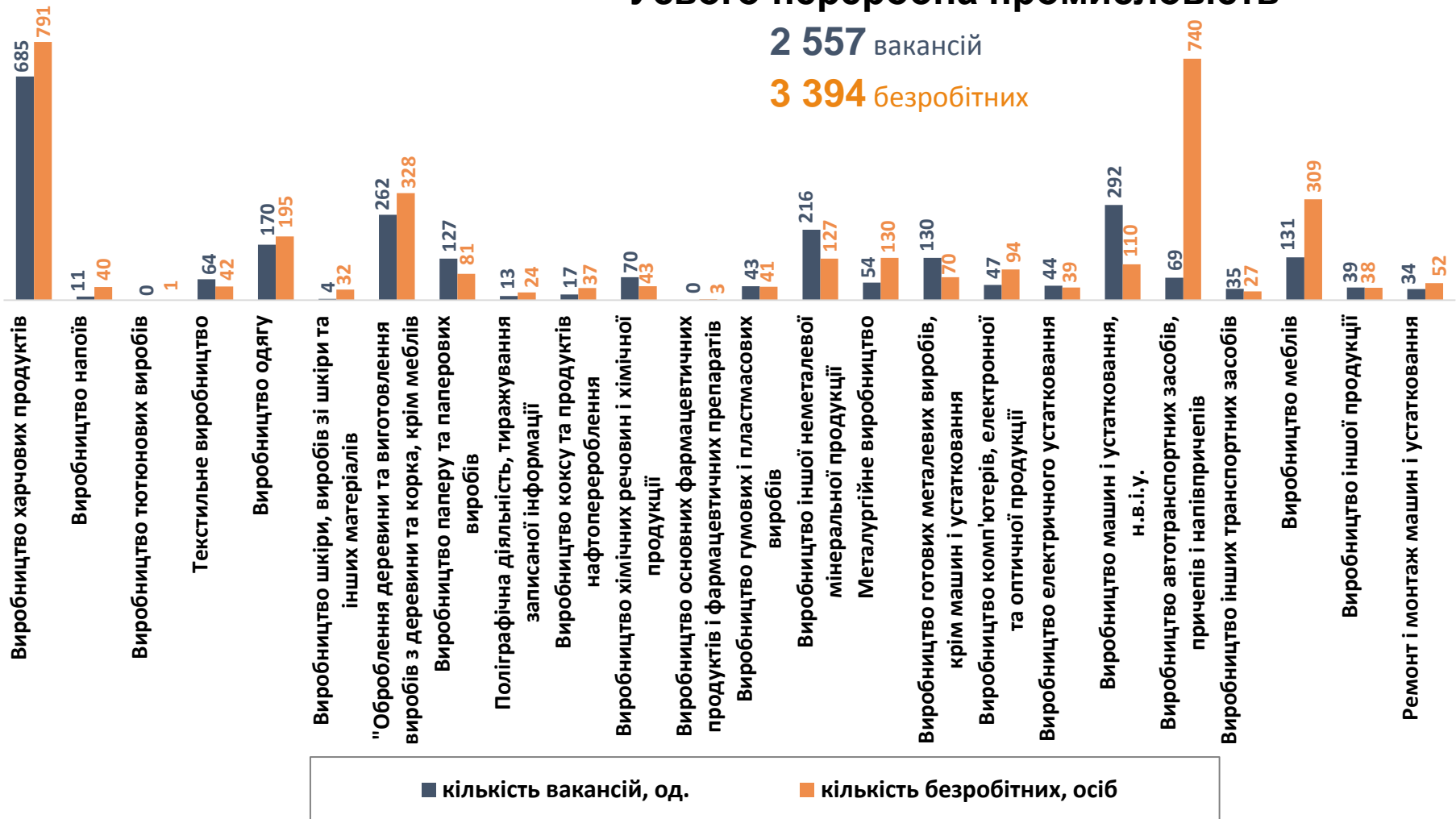
## Кількість вакансій та кількість безробітних у січні-червні 2021 року

за окремими видами переробної промисловості

### Усього переробна промисловість

**2 557** вакансій

**3 394** безробітних

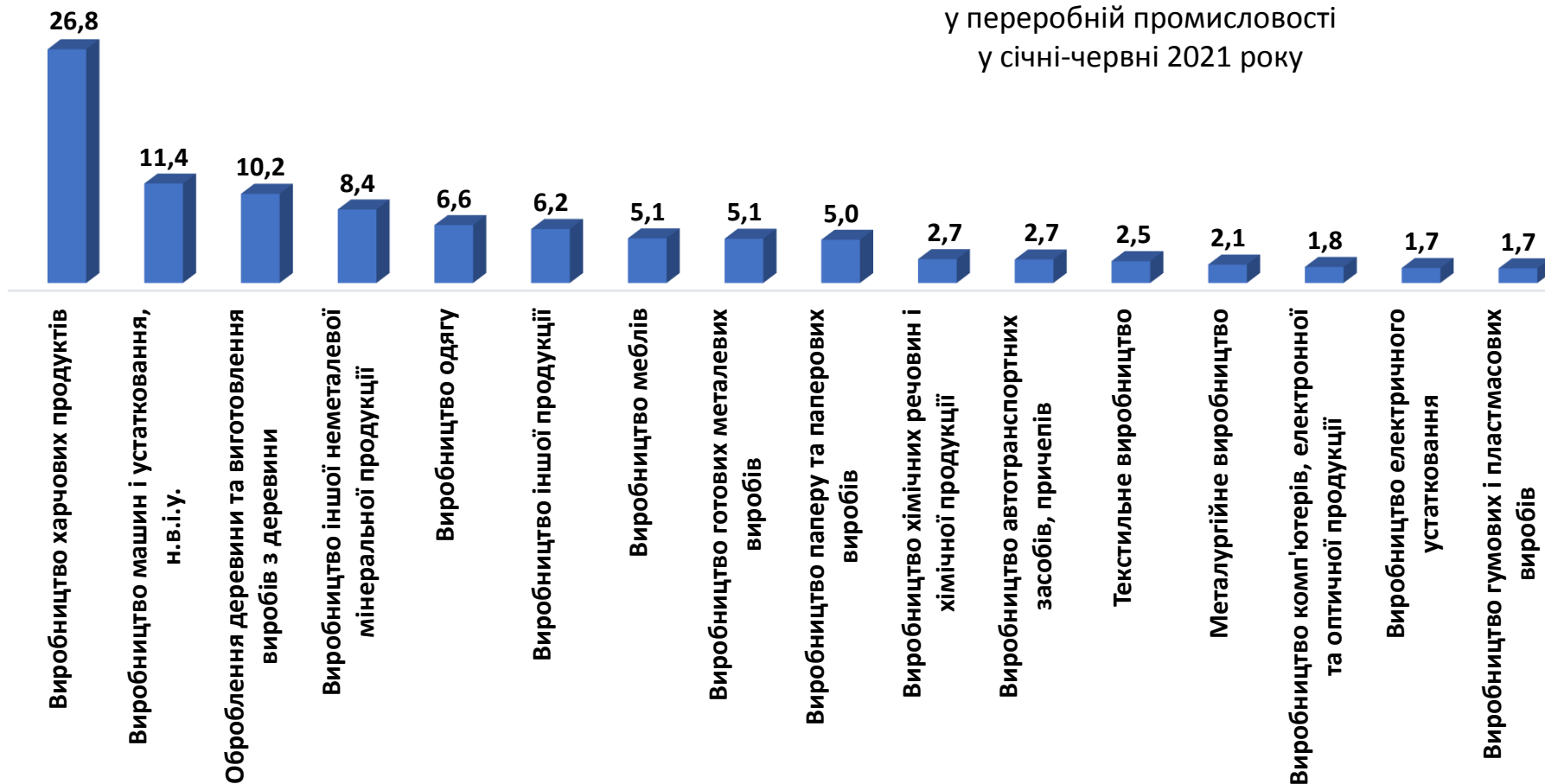




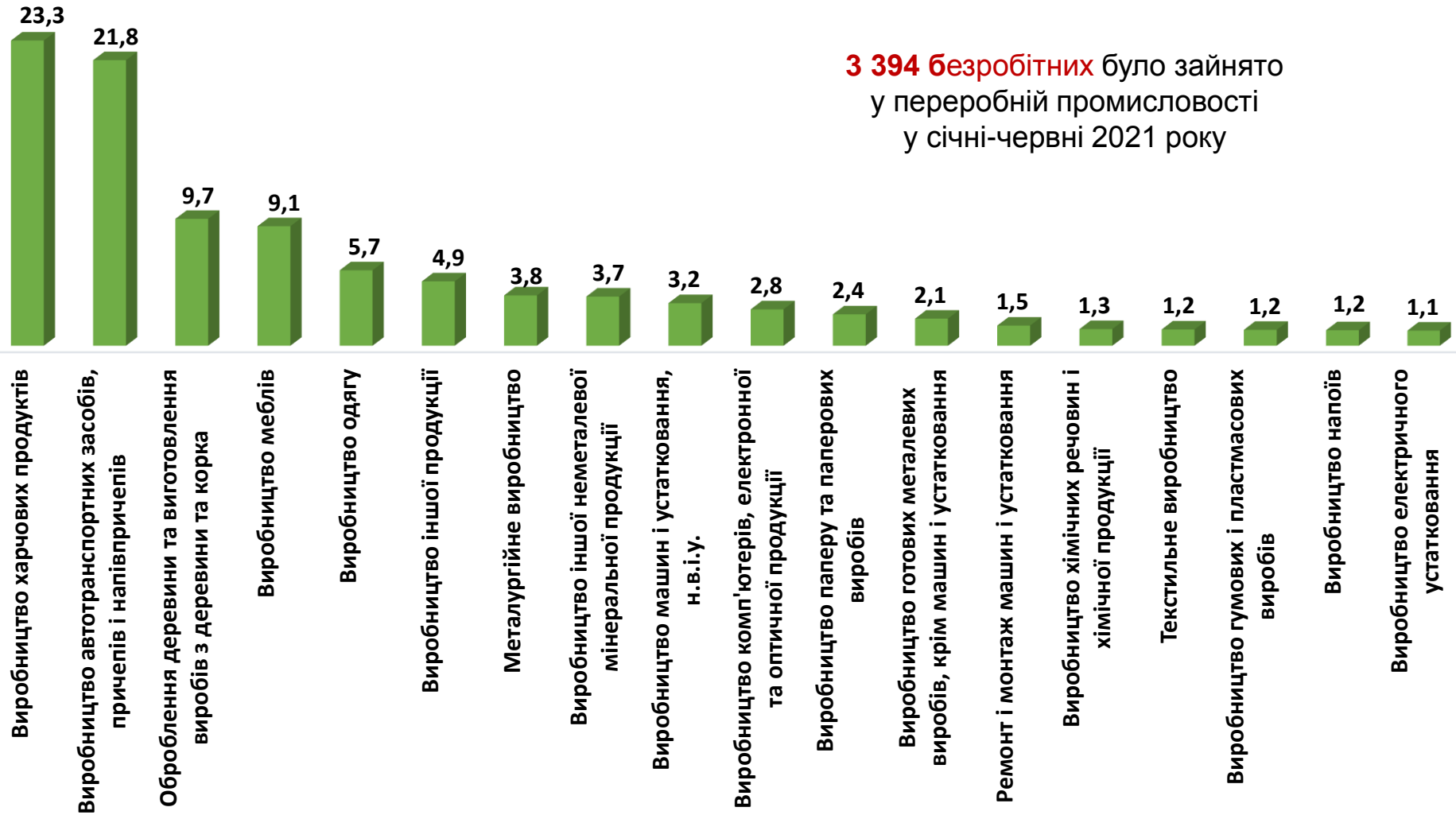
## Структура вакансій за видами переробної промисловості, %

**2 557** вакансій

у переробній промисловості  
у січні-червні 2021 року



## Структура безробітних за видами переробної промисловості, %



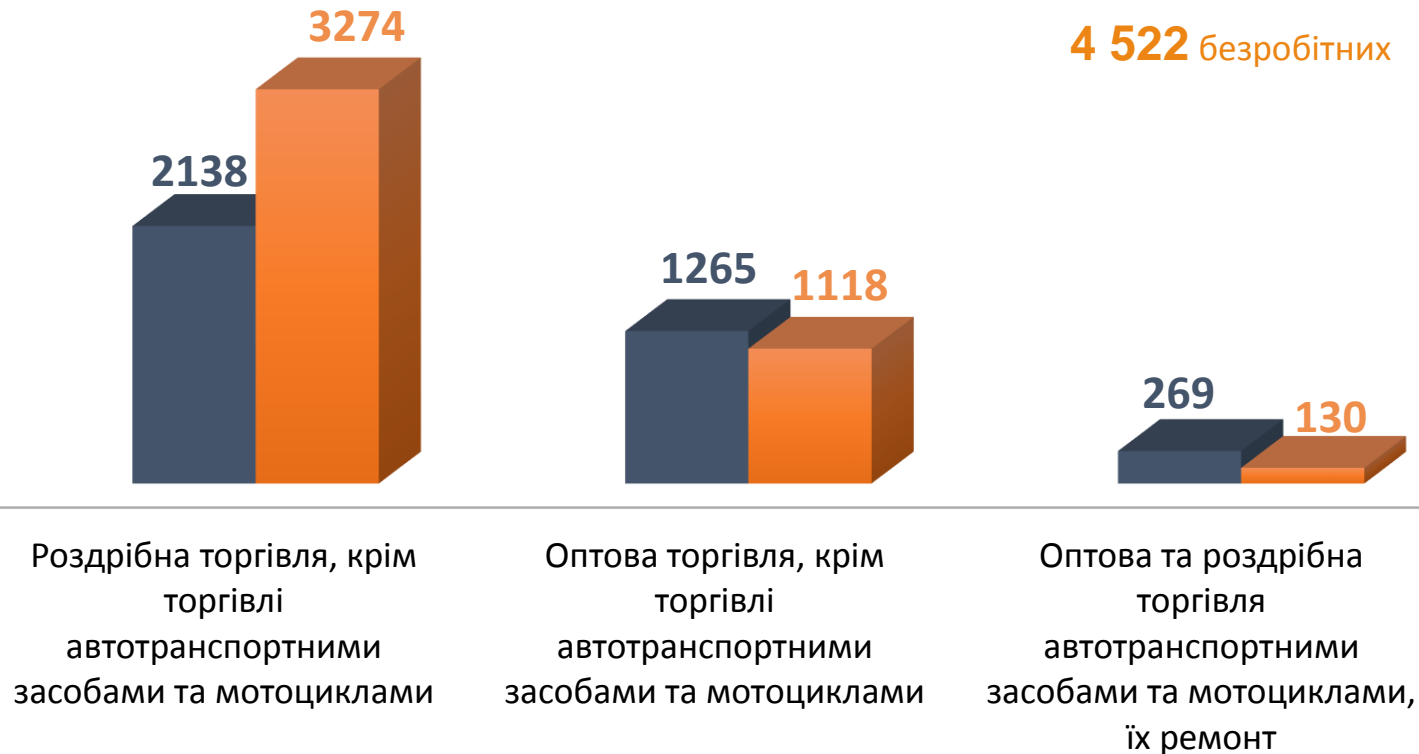
**3 394 безробітних** було зайнято у переробній промисловості у січні-червні 2021 року

## Кількість вакансій та кількість безробітних за видами оптової та роздрібної торгівлі

Усього:

**3 672** вакансії

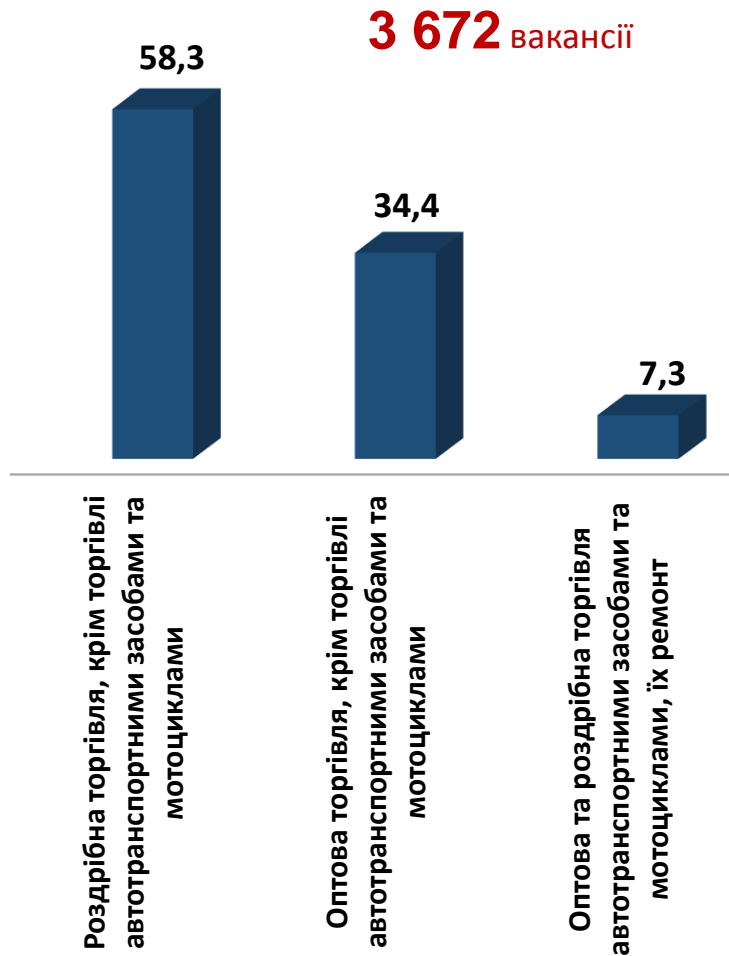
**4 522** безробітних



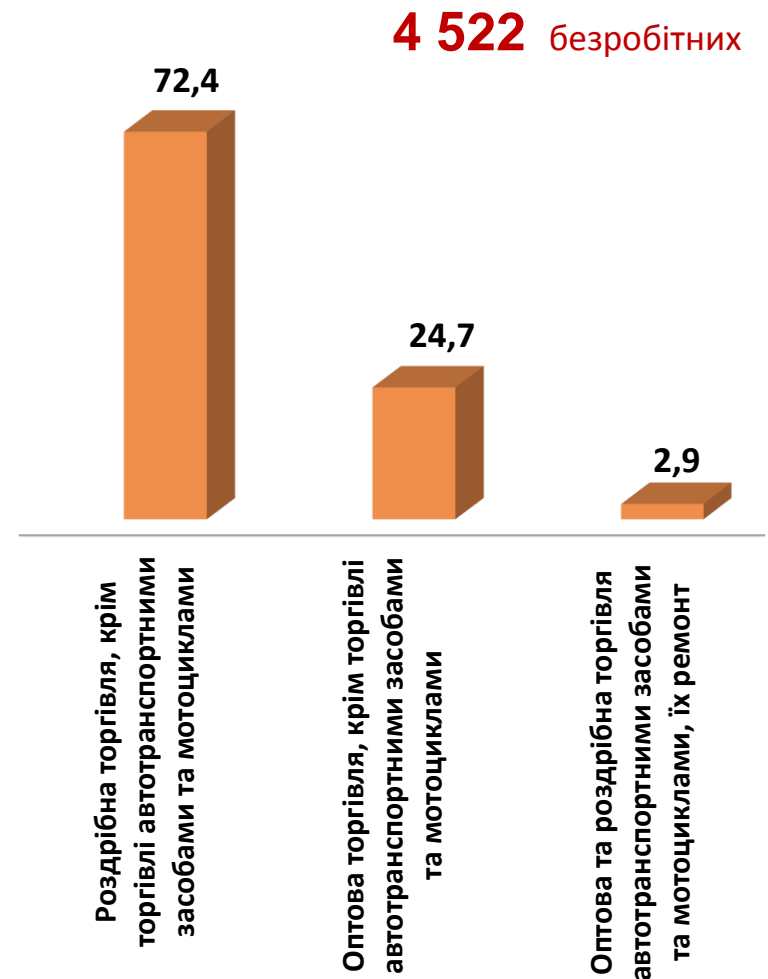
■ Кількість вакансій

■ Кількість безробітних

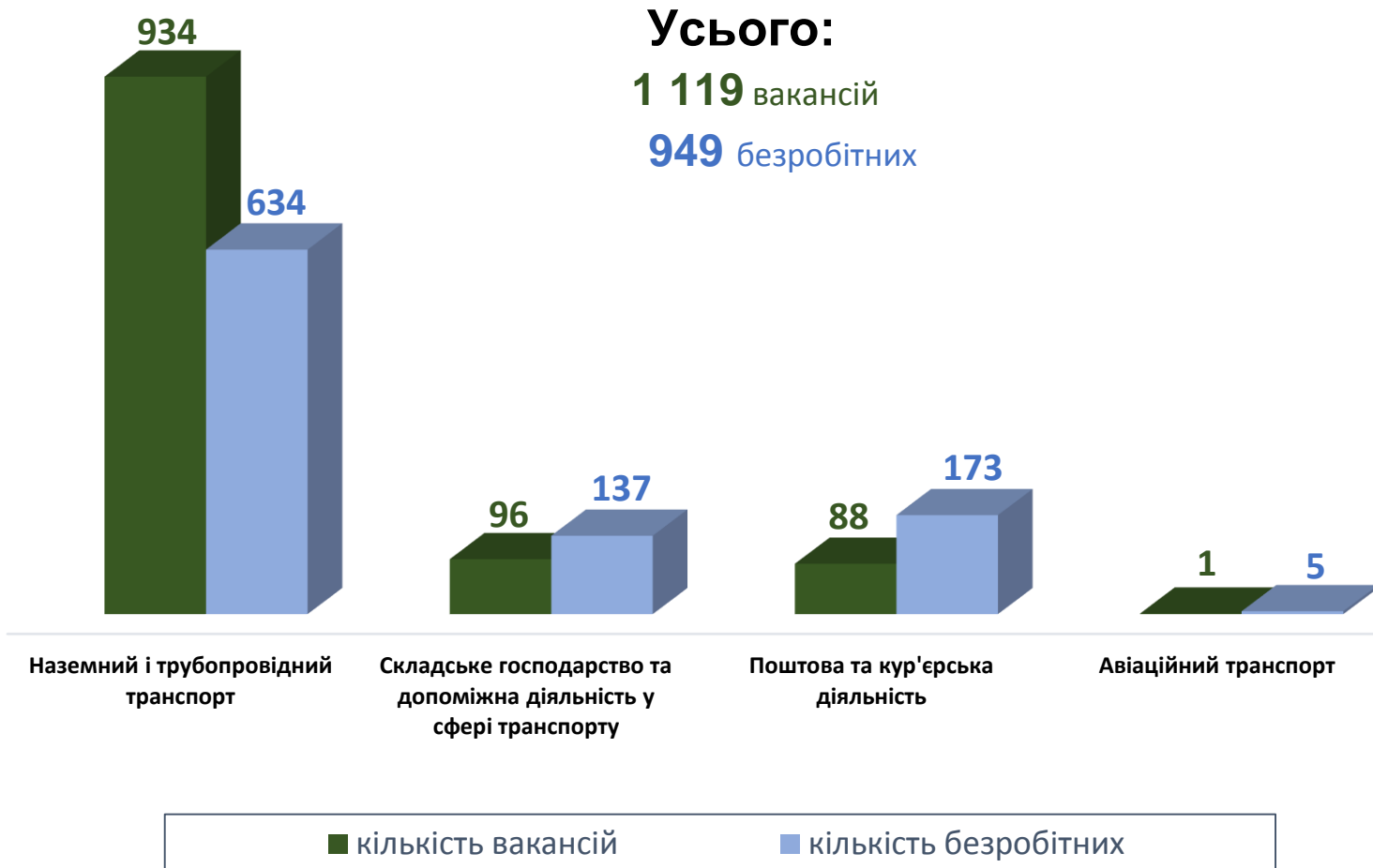
## Структура вакансій за видами оптової та роздрібної торгівлі, %



## Структура безробітних за видами оптової та роздрібної торгівлі, %

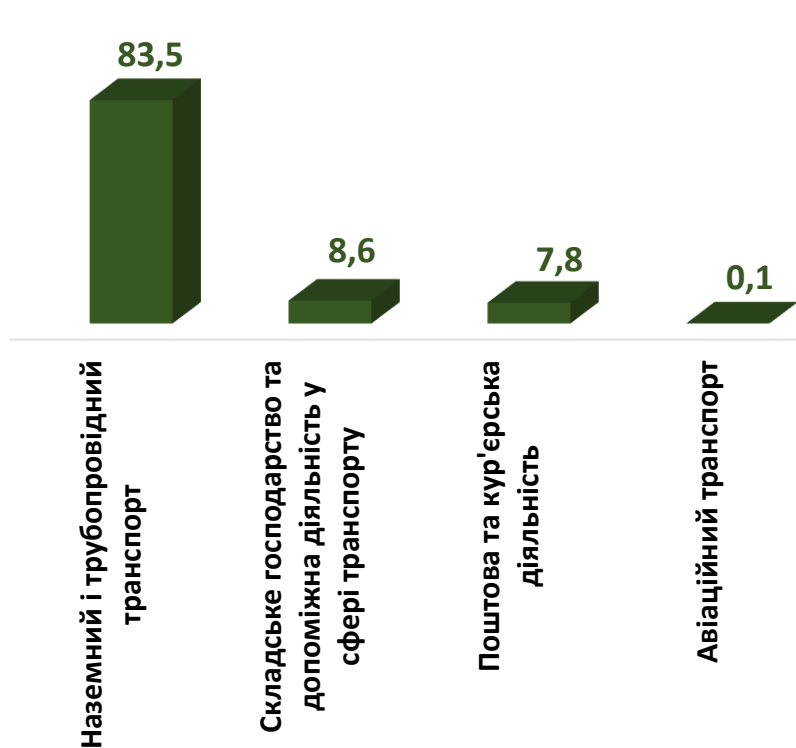


## Кількість вакансій та кількість безробітних за видами транспортної діяльності



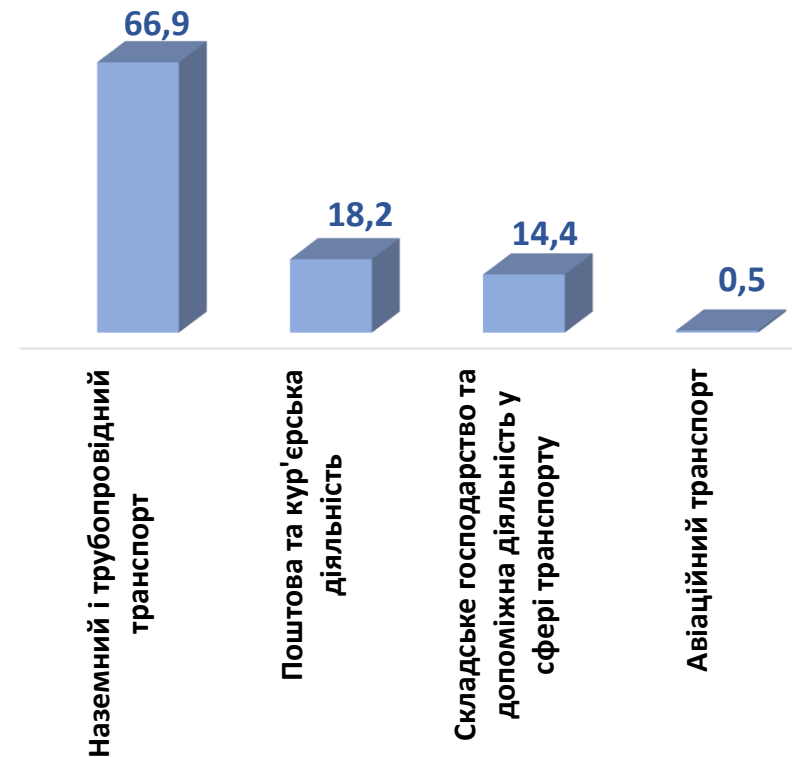
## Структура вакансій за видами транспортної діяльності, %

**1 119** вакансій



## Структура безробітних за видами транспортної діяльності, %

**949** безробітних



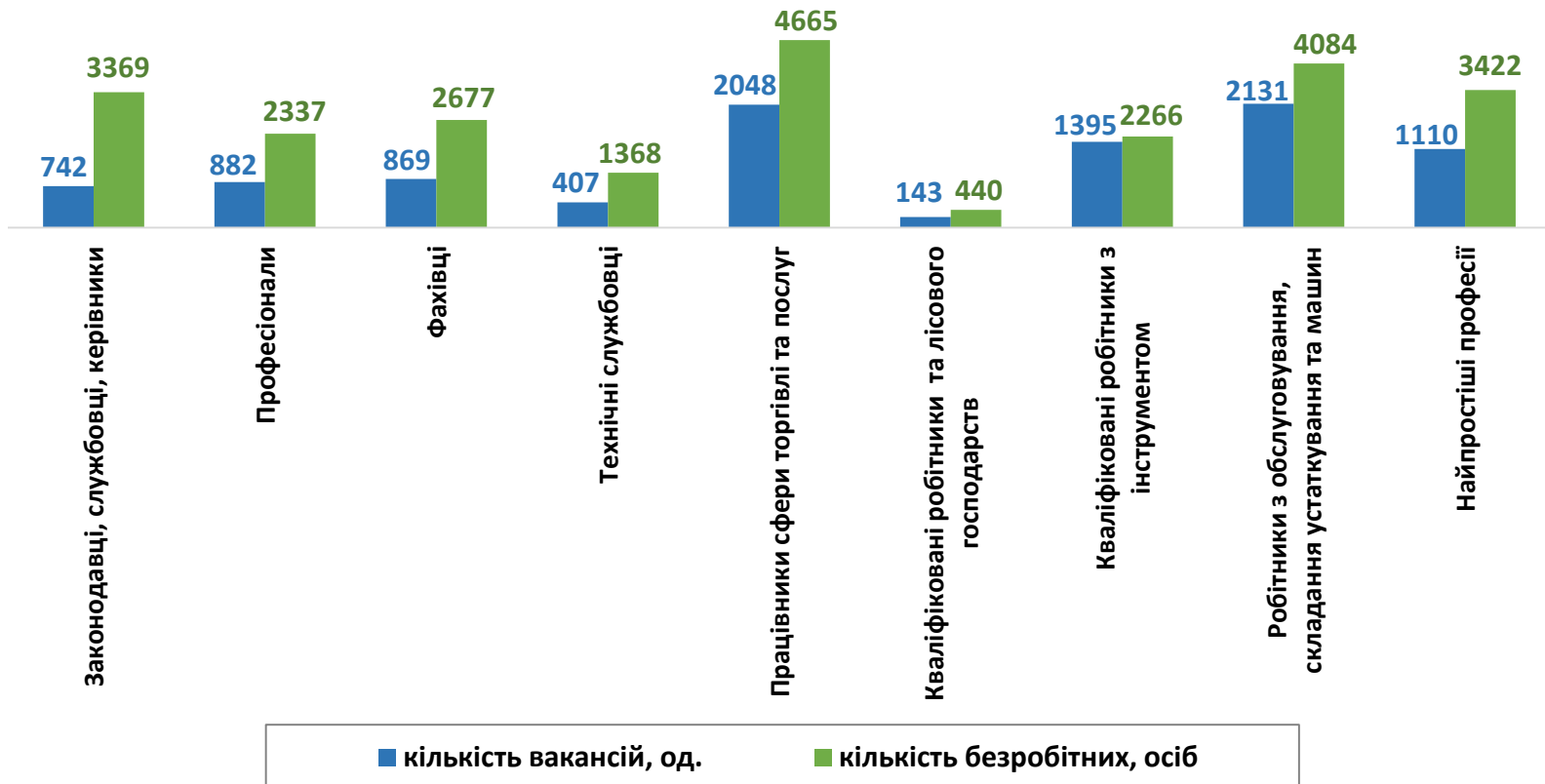
## Кількість вакансій та кількість безробітних у січні-червні 2021 року

### За професійними групами

**Усього:**

**14 497** вакансій

**24 628** безробітних





Попит та пропозиція на зареєстрованому  
ринку праці у січні-червні 2021 році

## Структура вакансій за професійними групами, %



## Структура безробітних за професійними групами, %





## Кількість безробітних, працевлаштованих у січні-червні 2021 року, осіб

*За видами економічної діяльності*



*За професійними групами*



## Структура працевлаштованих безробітних, %

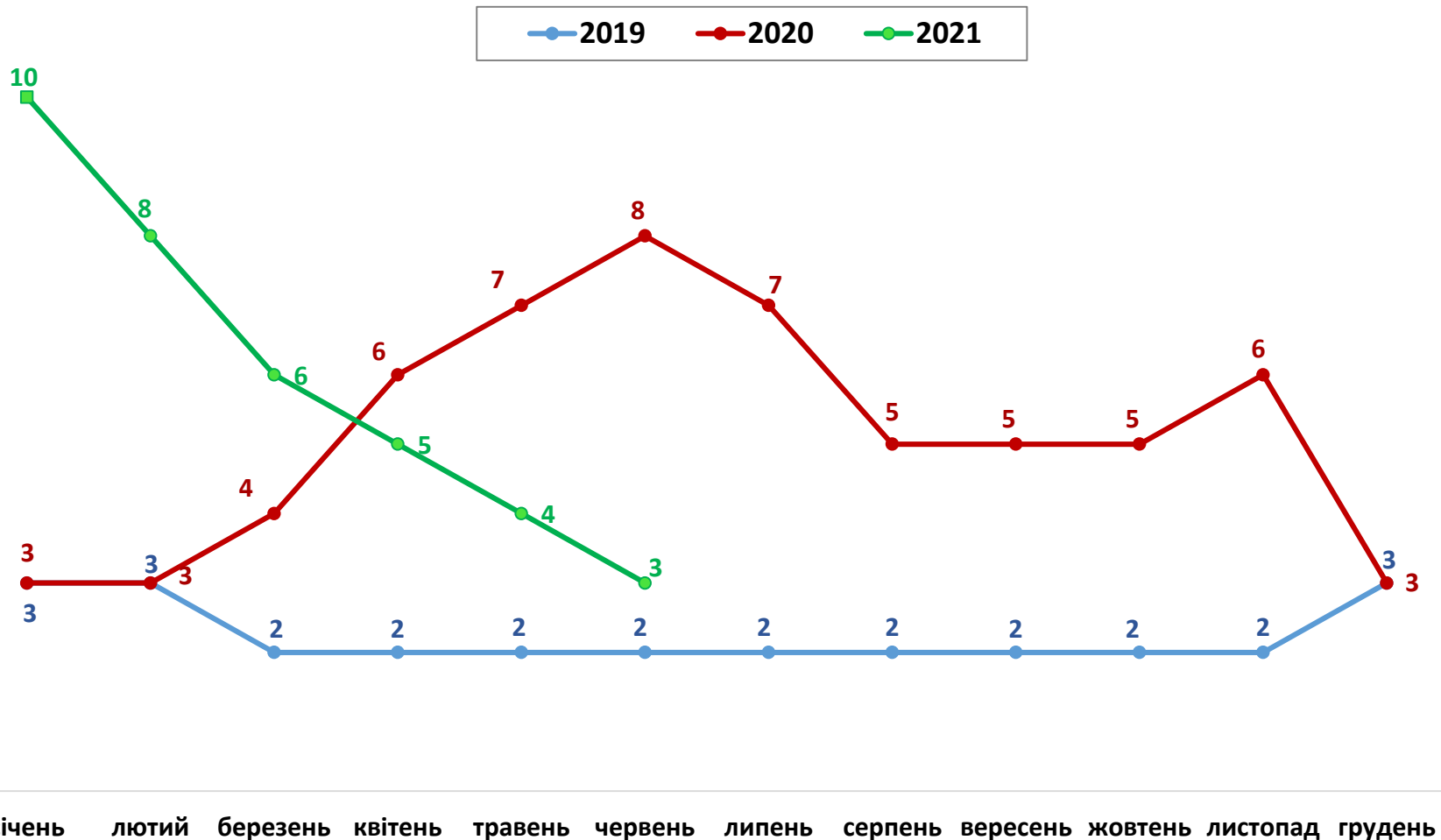
### За видами економічної діяльності



### За професійними групами

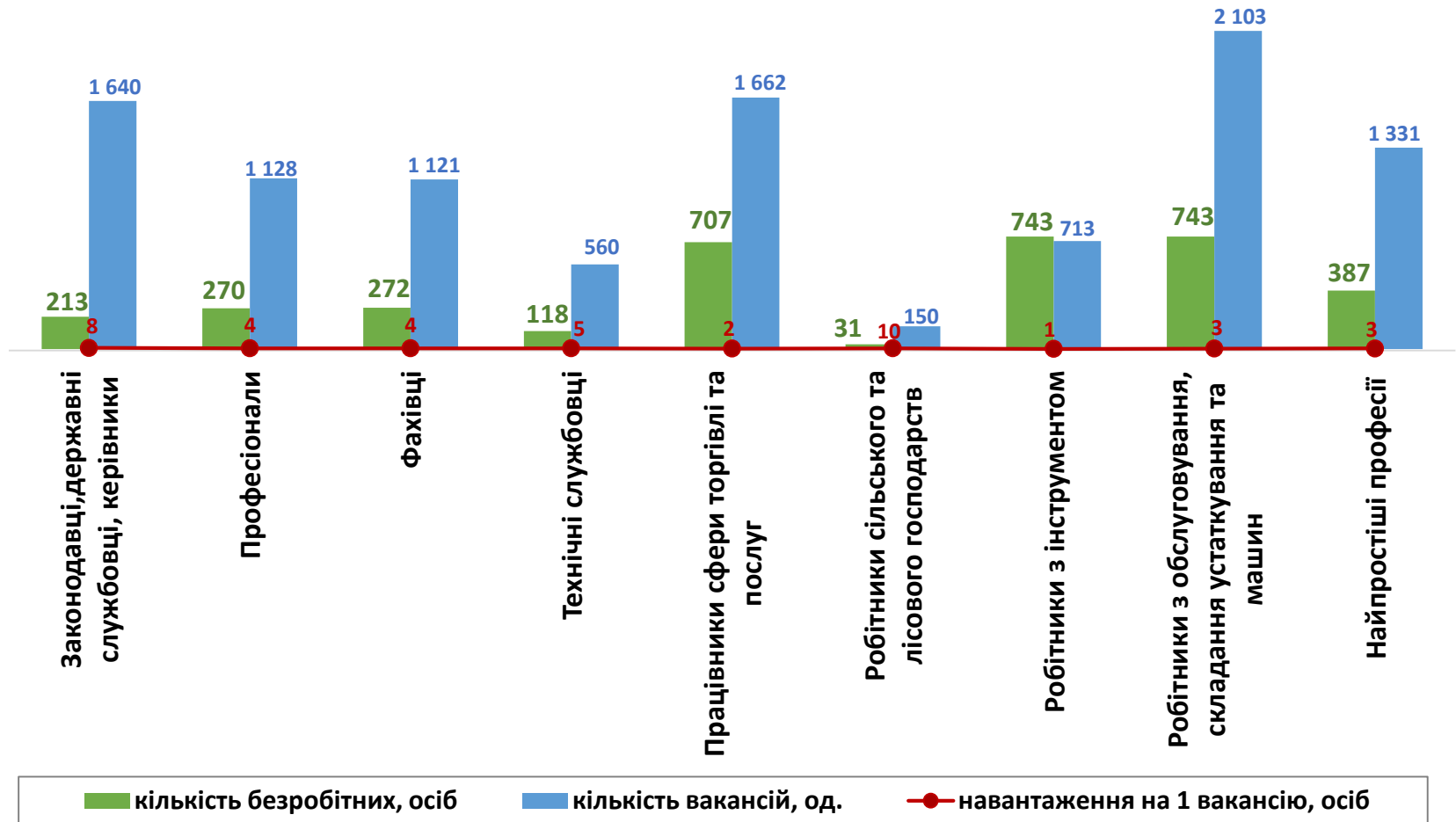


## Кількість претендентів на 1 вакансію, станом на кінець місяця, осіб



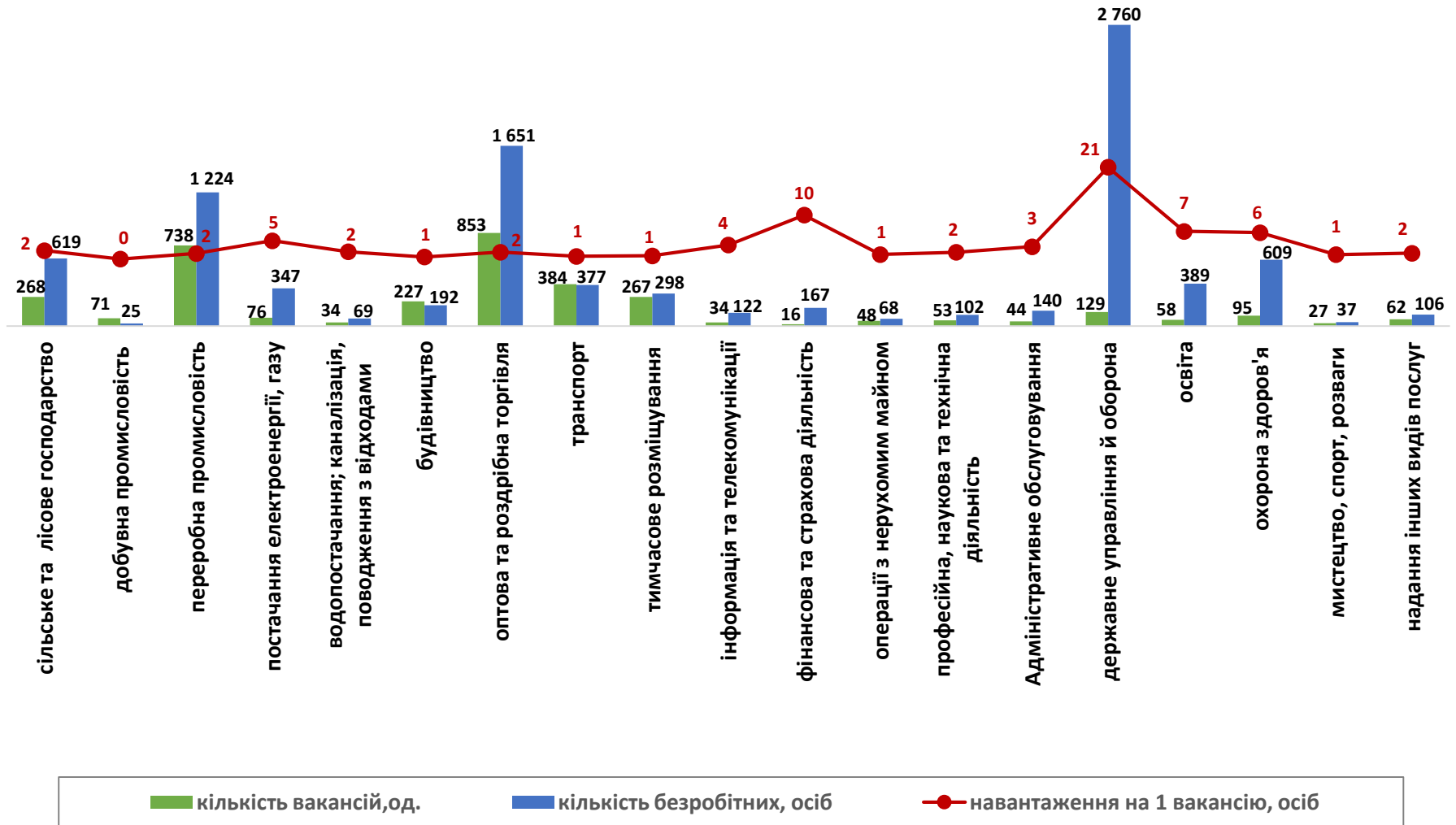
## Кількість зареєстрованих безробітних, кількість вакансій та кількість претендентів на 1 вакансію, станом на 1 липня 2021 р.

### За професійними групами



## Кількість зареєстрованих безробітних, кількість вакансій та кількість претендентів на 1 вакансію, станом на 1 липня 2021 р.

### За видами економічної діяльності



Професії, за якими кількість вакансій є найбільшою, станом на 1 липня 2021 року  
за професійними групами **ТОП-10**

### Керівники, менеджери

менеджер (управитель) із збуту

менеджер (управитель)

директор навчально-виховного закладу  
(середньої загальноосвітньої школи)

майстер

начальник відділу поштового зв'язку

головний бухгалтер

майстер

виконавець робіт

директор (начальник) підприємства

заступник директора

### Професіонали, фахівці

бухгалтер

інженер

вчитель закладу загальної середньої освіти

спеціаліст державної служби (місцевого  
самоврядування)

представник торговельний

механік

технолог

електромеханік

сестра медична (брат медичний)

товарознавець



**Професії, за якими кількість вакансій є найбільшою, станом на 1 липня 2021 року  
за професійними групами **ТОП-10****

### Технічні службовці

касир торговельного залу

адміністратор

листоноша (поштар)

касир-операціоніст

оператор комп'ютерного набору

секретар керівника (організації, підприємства)

адміністратор (господар) залу

оператор поштового зв'язку

оператор комп'ютерного набору

оператор інформаційно-комунікаційних мереж

### Працівники сфери торгівлі та послуг

кухар

продавець продовольчих товарів

офіціант

бармен

продавець-консультант

продавець непродовольчих товарів

перукар (перукар-модельєр)

охоронник

поліцейський (інспектор) патрульної служби

покоївка

**Професії, за якими кількість вакансій є найбільшою, станом на 1 липня 2021 року  
за професійними групами **ТОП-10****

**Кваліфіковані робітники  
сільського господарства**

птахівник

тваринник

дояр

робітник зеленого будівництва

оператор машинного доїння

свинар

лісоруб

оператор птахофабрик та механізованих ферм

робітник з догляду за тваринами

робітник з комплексного обслуговування  
сільськогосподарського виробництва

**Кваліфіковані робітники  
з інструментом**

електрослюсар підземний

слюсар з ремонту колісних транспортних  
засобів

слюсар-ремонтник

швачка

електрогазозварник

слюсар з ремонту рухомого складу

верстатник деревообробних верстатів

бетоняр

електрослюсар (слюсар) черговий

монтажник з монтажу сталевих та  
залізобетонних конструкцій





## Професії, за якими кількість вакансій є найбільшою, станом на 1 липня 2021 року за професійними групами **ТОП-10**

### Робітники з обслуговування устаткування

водій автотранспортних засобів

токар

тракторист

дорожній робітник

токар-напівавтоматник

тракторист-машиніст сільськогосподарського  
виробництва

машиніст екскаватора

рамник

завантажувач-вивантажувач харчової продукції

водій навантажувача

### Найпростіші професії

підсобний робітник

вантажник

прибиральник службових приміщень

комірник

мийник-прибиральник рухомого складу

укладальник-пакувальник

двірник

прибиральник територій

мийник посуду

кухонний робітник



## Попит та пропозиція на зареєстрованому ринку праці у січні-червні 2021 року

**Професії, за якими спостерігався найбільший дефіцит вакансій серед усіх професій (за Класифікатором професій), станом на 1 липня 2021 року**

машиніст (кочегар) котельної

спеціаліст державної служби (місцевого самоврядування)

оператор котельні

бухгалтер

комплектувальник проводів

директор (начальник) підприємства

молодша медична сестра (молодший медичний брат) (санітарка, санітарка-прибиральниця, санітар)

охоронник

оператор комп'ютерного набору

вчитель закладу загальної середньої освіти

діловод

секретар

**Професії, за якими спостерігався найбільший дефіцит кадрів серед усіх професій (за Класифікатором професій), станом на 1 липня 2021 року**

арматурник (будівельні, монтажні роботи)

слюсар з ремонту технологічних установок

слюсар з контрольно-вимірювальних приладів та автоматики

директор навчально-виховного закладу

монтажник з монтажу сталевих та залізобетонних конструкцій

оглядач-ремонтник вагонів

слюсар з ремонту рухомого складу

електромонтер з експлуатації розподільних мереж

рамник

монтувальник шин

слюсар-електрик з ремонту електроустаткування

шліфувальник