



**ПОПИТ ТА ПРОПОЗИЦІЯ НА  
ЗАРЕЄСТРОВАНОМУ РИНКУ  
ПРАЦІ У ВОЛИНСЬКІЙ ОБЛАСТІ  
У СІЧНІ-ЧЕРВНІ 2022 РОКУ**

[www.vol.dcz.gov.ua](http://www.vol.dcz.gov.ua)

Протягом січня-червня 2022 року роботодавці проінформували центри зайнятості про наявність 8724 вакансії, що на 39,8% менше, ніж у січні-червні 2021 року.

Структура вакансій за видами економічної діяльності була наступною: 26,3% - вакансій пропонується в оптовій та роздрібній торгівлі; 21,1% - в переробній промисловості; 13,6% - у сільському та лісовому господарстві; 9,1% - в транспорті; 7,3% - інших; 5,9% - в охороні здоров'я.

За професійними групами: найбільший попит роботодавців спостерігався на робітників з обслуговування, складання устаткування та машин - 26,2% (водій, оператор заправних станцій, тракторист); 17,9% - працівників сфери торгівлі та послуг (продавець, кухар, офіціант, охоронник, бармен); 15,4% - найпростіших (підсобний робітник, прибиральник, вантажник, дворник); 14,2% - робітників з інструментом (швачка, слюсар-ремонтник, пекар, електрогазозварник, слюсар-сантехнік); 8,2% - фахівців (бухгалтер, сестра медична (брат медичний), товаровзнавець, інспектор з кадрів); 6,6% - професіоналів (спеціаліст державної служби (місцевого самоврядування), економіст, вчитель закладу загальної середньої освіти, юрисконсульт, логіст, інженер, інженер-конструктор, лікар).

Станом на 1 липня 2022 року кількість актуальних вакансій, заявлених роботодавцями до Волинської обласної служби зайнятості становила 1344 одиниць, що на 61,4% менше, ніж на відповідну дату минулого року.

За видами економічної діяльності, більшість вакансій налічувалася в оптовій та роздрібній торгівлі (39,6%); в переробній промисловості (20,7%); у сільському та лісовому господарстві (10,3%); інших (7,3%); транспорті (7,1%); у сільському та лісовому господарстві (6,3%); охороні здоров'я (4,5%); тимчасовому розміщуванні (4,4%); добувній промисловості (3,3%); будівництві (3,1%).

У професійному розрізі, найбільше вакансій пропонувалося для працевлаштування: робітників з обслуговування складання, устаткування та машин (29,3%); робітників з інструментом (16,7%); працівників сфери торгівлі та послуг (15,3%); найпростіших (14,4%); професіоналів (7,5%); фахівців (7,3%); законодавців, службовців, керівників (5,6%); технічних службовців (3%); робітників сільського та лісового господарств (0,9%).

У січні-червні 2022 року послугами Волинської обласної служби зайнятості скористались 17806 безробітних громадян, на 27,7% менше, ніж у відповідному періоді минулого року.



За видами економічної діяльності, серед безробітних, які мали професійний досвід - 21% - працювали в оптовій та роздрібній торгівлі; 18,9% - державному управлінні й обороні; 15% - переробній промисловості; 9,3% - у сільському та лісовому господарстві; 7% - в транспорті; 5,9% - охороні здоров'я; 5,1% - в інших.

За професійними групами, серед зареєстрованих безробітних переважають працівники сфери торгівлі та послуг (17,7%); робітників з обслуговування, складання устаткування та машин (17,6%); законодавців, службовців, керівників (14,4%); найпростіших (11,7%); фахівців (10,6%); професіоналів (10,2%); робітників з інструментом (9,1%).

Станом на 1 липня 2022 року послуги Волинської обласної служби зайнятості отримали **7588 зареєстрованих безробітних**, що на 27,1% менше, ніж на відповідну дату минулого року.

За статтю: у загальній кількості зареєстрованих безробітних, чоловіки становили - 3163 особи (або 41,7%); жінки - 4425 осіб (або 58,3%). За віковими групами: 29% зареєстрованих безробітних були у віці до 35 років; 30% - у віці від 35 до 44 років; 26% - у віці від 45 до 55 років; 15% - понад 55 років. За освітою: 47% зареєстрованих безробітних мали вищу освіту, 33% - професійно-технічну, 20% - загальну середню освіту.

Станом на 1 липня 2022 року, в середньому по Волині, на одне вільне робоче місце претендувало 6 безробітних (на 1 липня 2021 року - 3 особи).

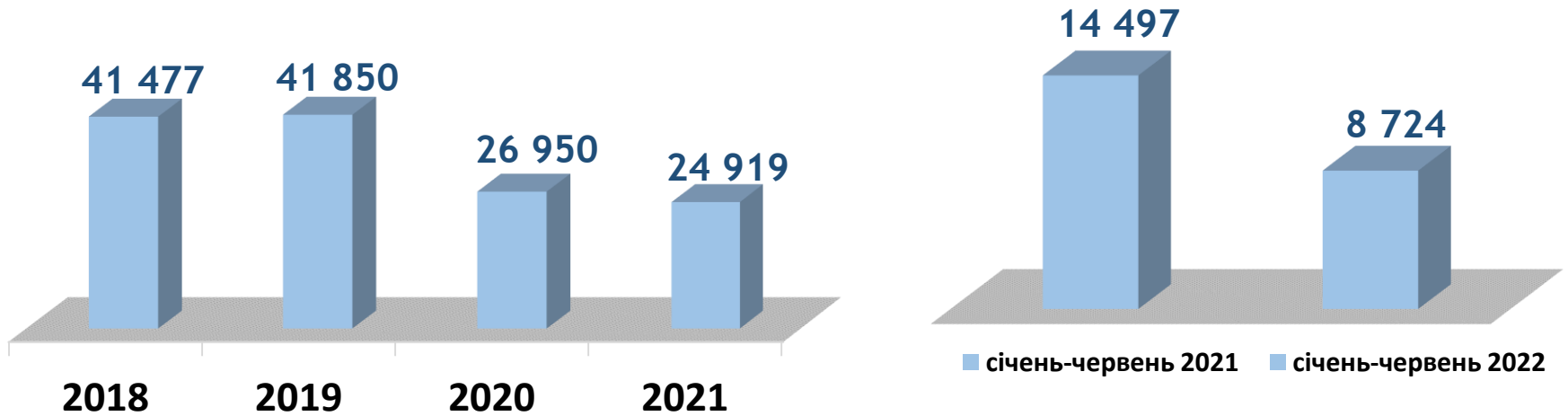
Найбільша невідповідність попиту на робочу силу та її пропозиції у професійно-кваліфікаційному розрізі спостерігалася серед законодавців, службовців, керівників та технічних службовців (по 14 осіб); робітників сільського, лісового господарства та фахівців (по 7 осіб); професіоналів, працівників сфери торгівлі та послуг (по 6 осіб); робітників з обслуговування, складання устаткування та машин, найпростіших (по 5 осіб); робітників з інструментом (3 особи).

Найбільша нестача вакансій спостерігалася для представників таких професій: для 223 операторів котельні та 63 безробітних молодших медичних сестер (молодших медичних братів) (санітарок, санітарок-прибиральниць, санітарок-буфетниць, санітарів) є по 1 вакансії; для 31 безробітного оператора поштового зв'язку є 2 вакансії. Нестача кадрів спостерігалася серед представників таких професій: лікар-терапевт, охоронець, слюсар-електрик з ремонту електроустаткування, головний механік, агроном, оператор сушильних установок, механік-налагоджувальник, майстер виробничого навчання, водій навантажувача.

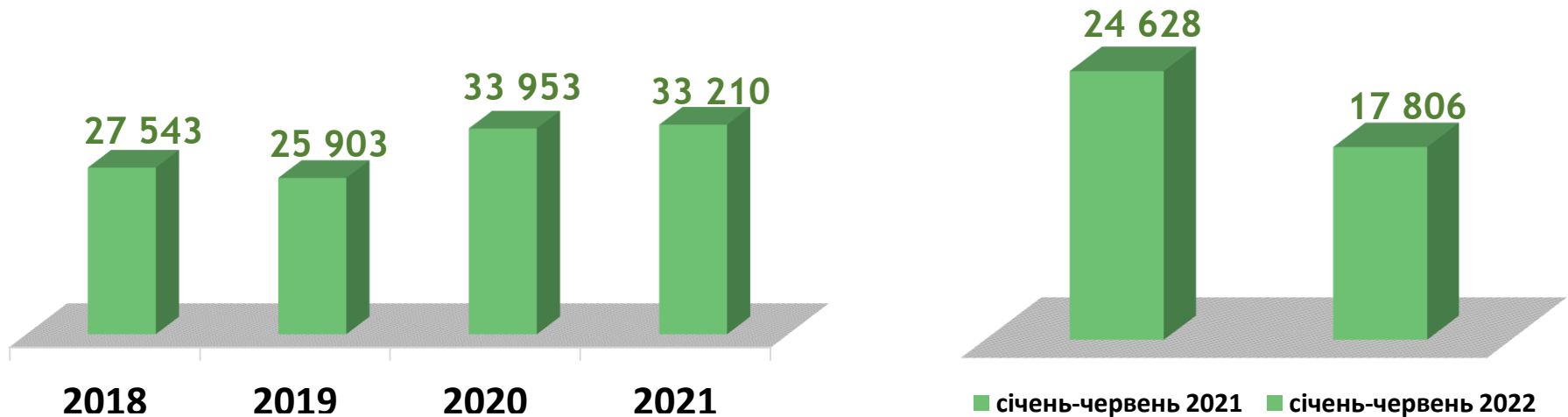


Попит та пропозиція на зареєстрованому ринку праці у січні - червні 2022 року

## Кількість вакансій, одиниць



## Кількість безробітних, осіб



## Кількість вакансій у базових центрах та філіях ВОЦЗ, *одиниць*

**8 724 вакансії** у січні - червні 2022 року



## Кількість безробітних у базових центрах та філіях ВОЦЗ, *осіб*

**17 806 безробітних** у січні - червні 2022 року



## Кількість вакансій та кількість безробітних у січні - червні 2022 року

### За видами економічної діяльності

**Усього:**

**8 724** вакансії,

**17 806** безробітних,

з них:

**15 688** безробітних  
раніше працювали



## Структура вакансій,% (за видами економічної діяльності)



## Структура безробітних,% (за видами економічної діяльності, на яких вони раніше працювали)



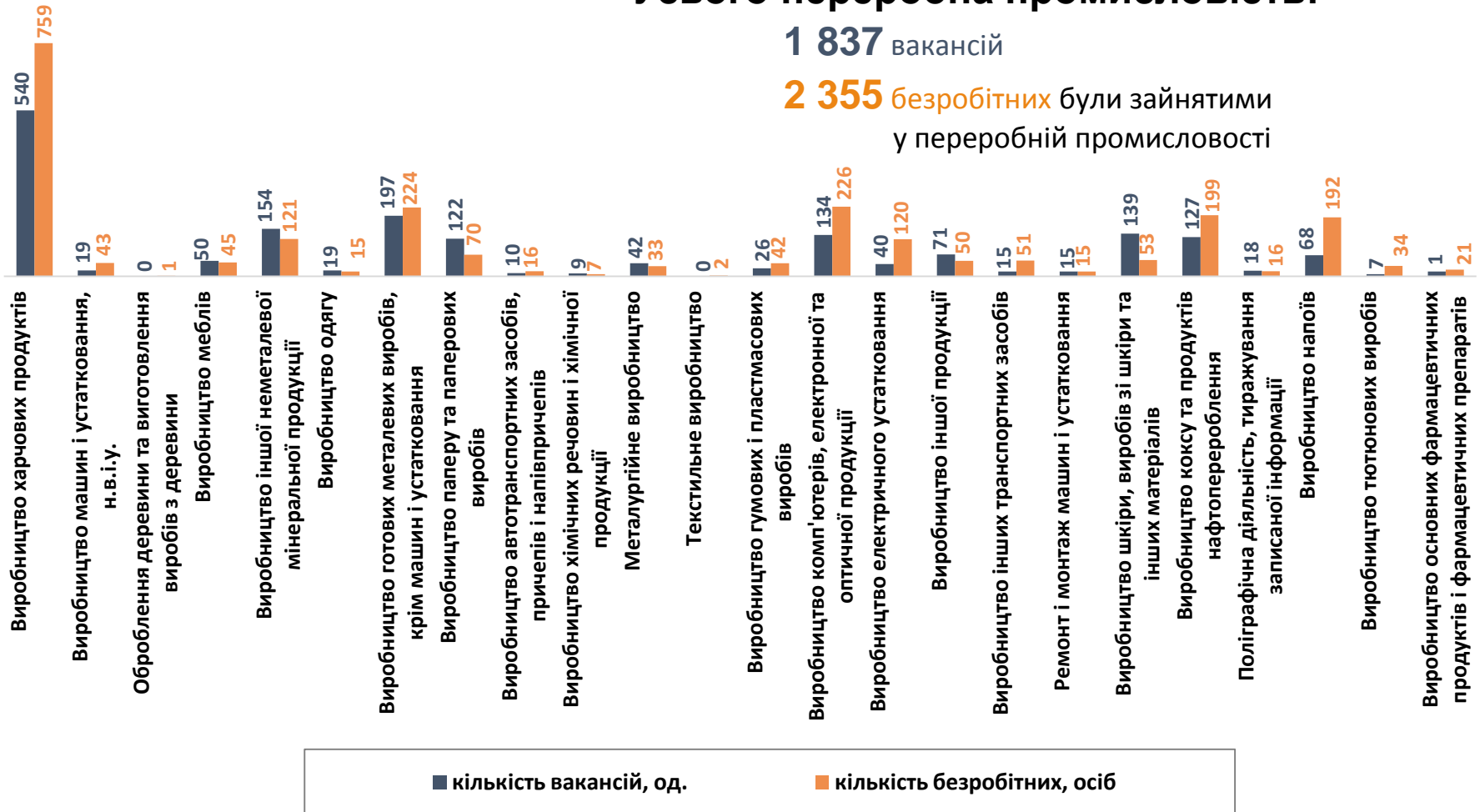
# Кількість вакансій та кількість безробітних у січні - червні 2022 року

## за окремими видами переробної промисловості

### Усього переробна промисловість:

**1 837** вакансій

**2 355** безробітних були зайнятими у переробній промисловості

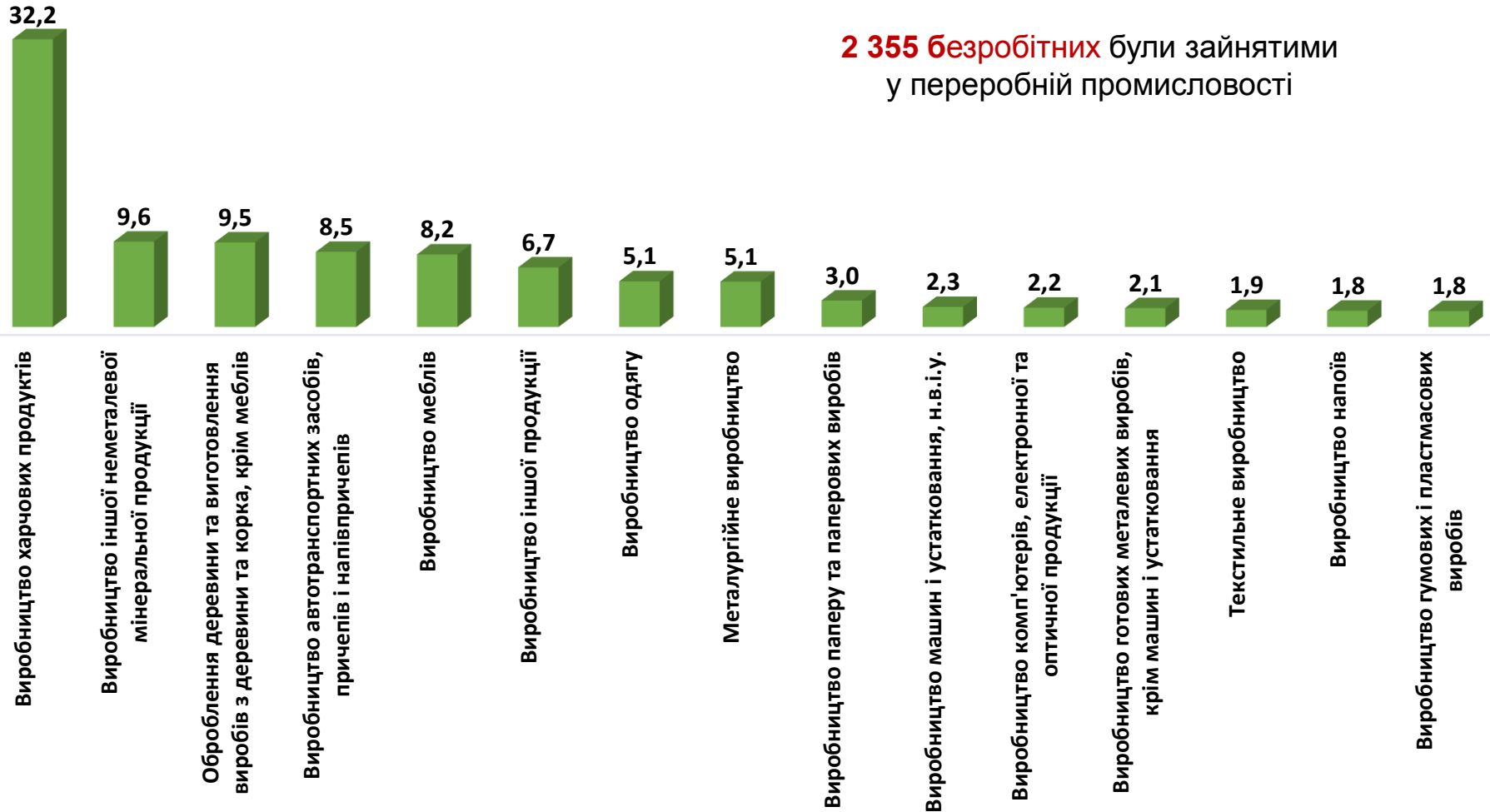




## Структура вакансій за видами переробної промисловості, %



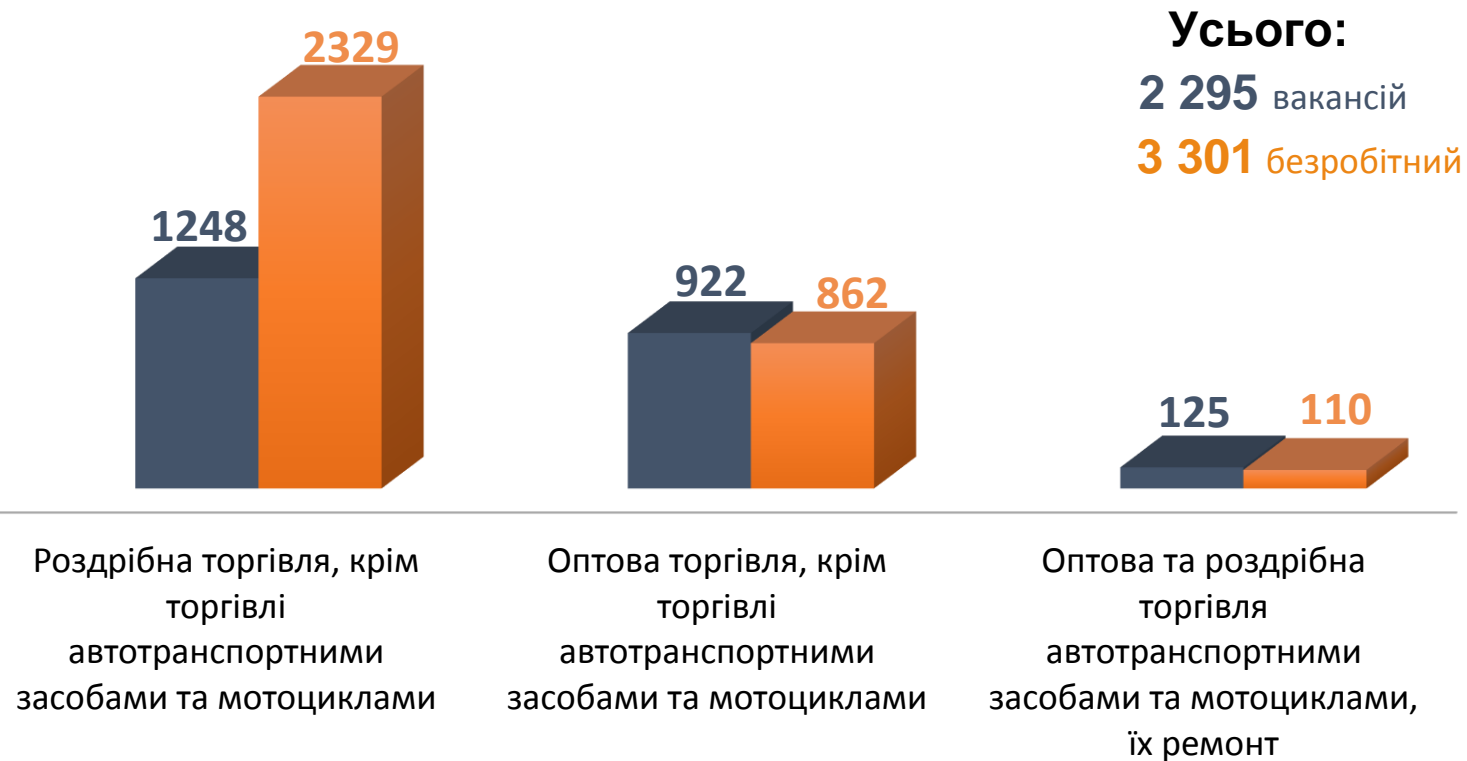
## Структура безробітних за видами переробної промисловості, %





Попит та пропозиція на зареєстрованому ринку праці у січні - червні 2022 року

## Кількість вакансій та кількість безробітних за видами оптової та роздрібної торгівлі



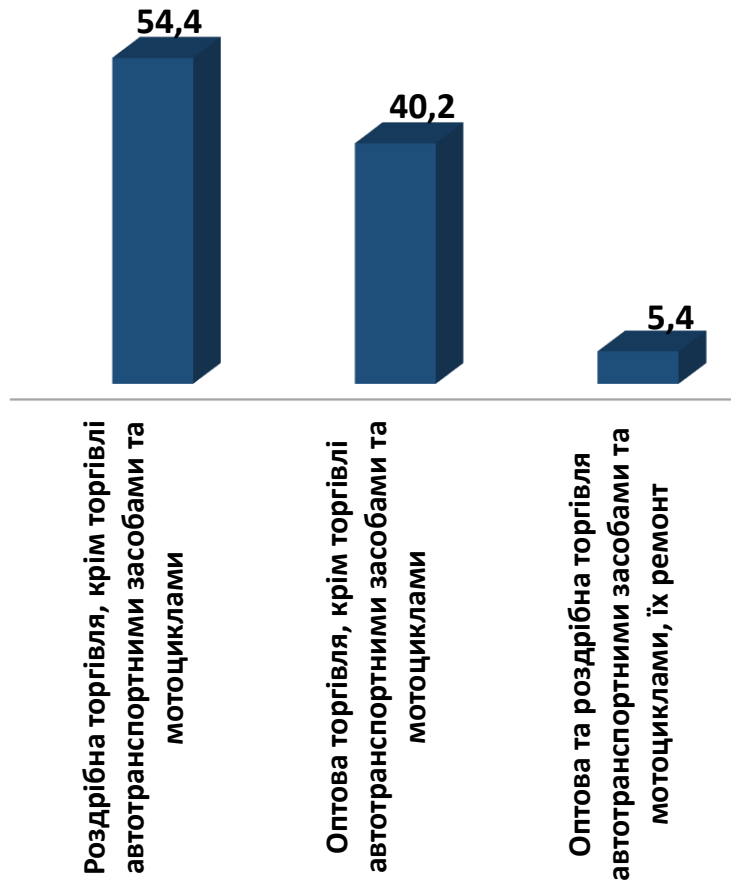
**Усього:**  
**2 295** вакансій  
**3 301** безробітний

■ Кількість вакансій

■ Кількість безробітних

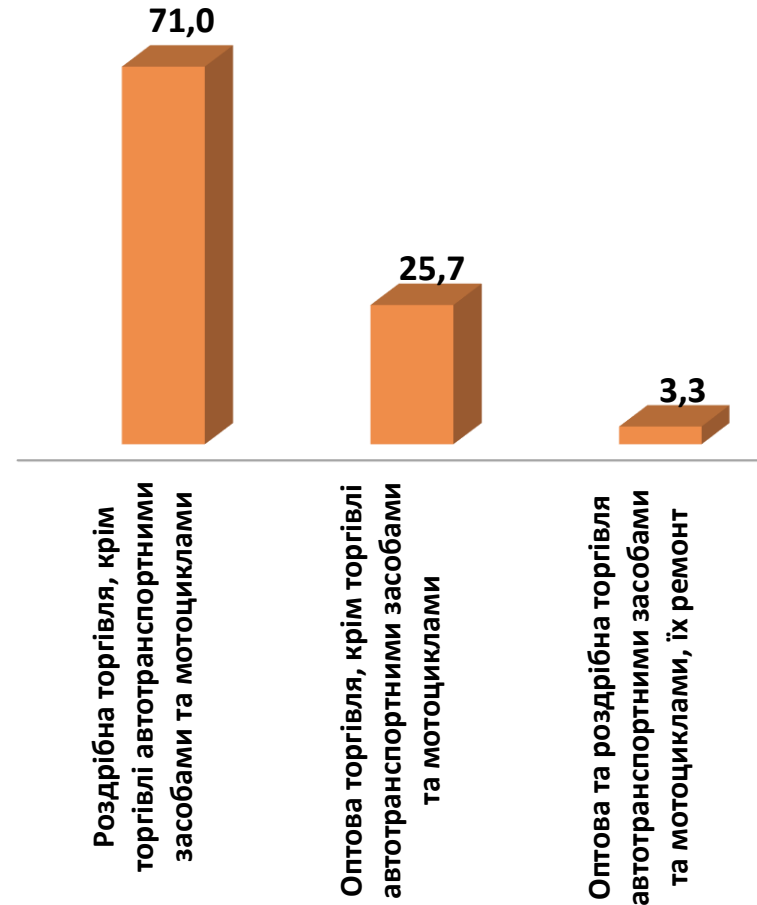
## Структура вакансій за видами оптової та роздрібної торгівлі, %

**2 295** вакансій

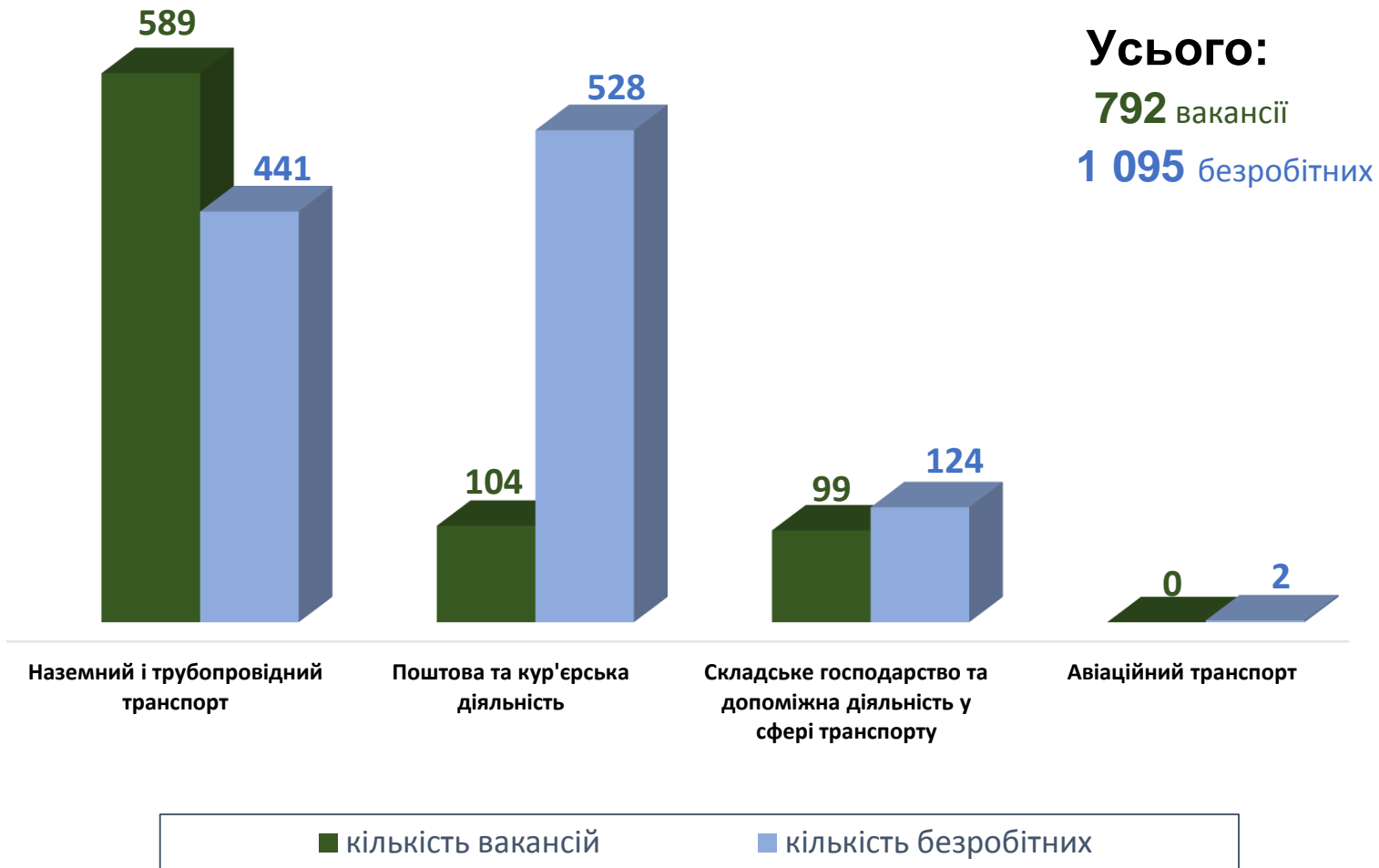


## Структура безробітних за видами оптової та роздрібної торгівлі, %

**3 301** безробітний

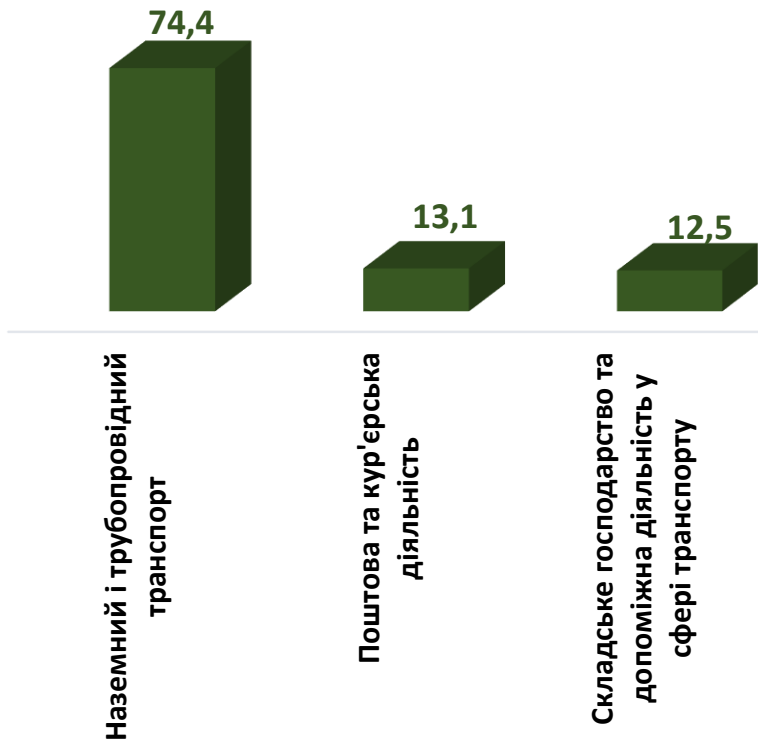


## Кількість вакансій та кількість безробітних у сфері транспорту



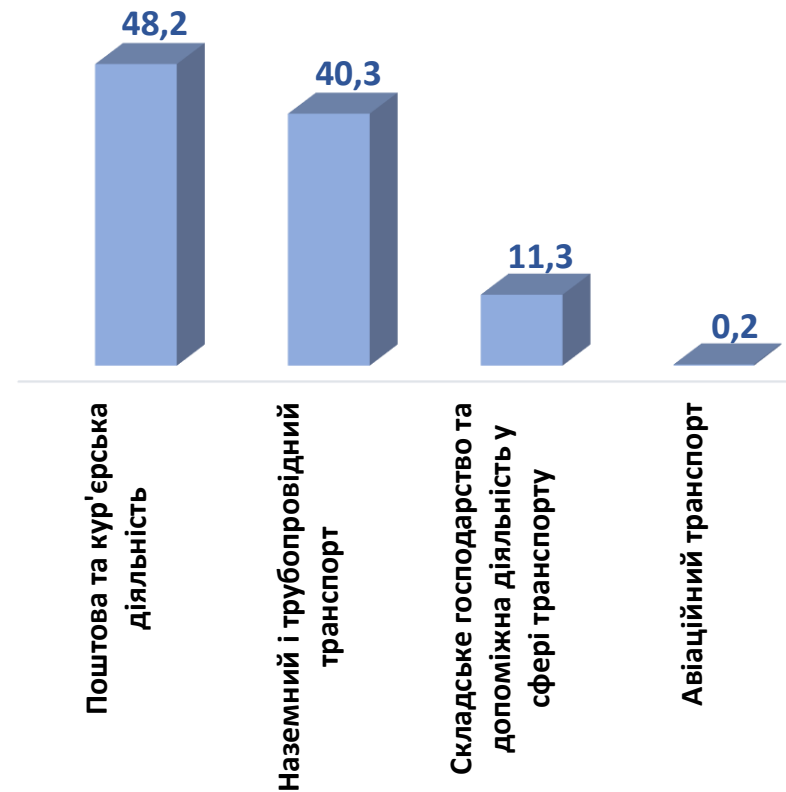
## Структура вакансій за видами транспортної діяльності, %

**792** вакансії



## Структура безробітних за видами транспортної діяльності, %

**1 095** безробітних



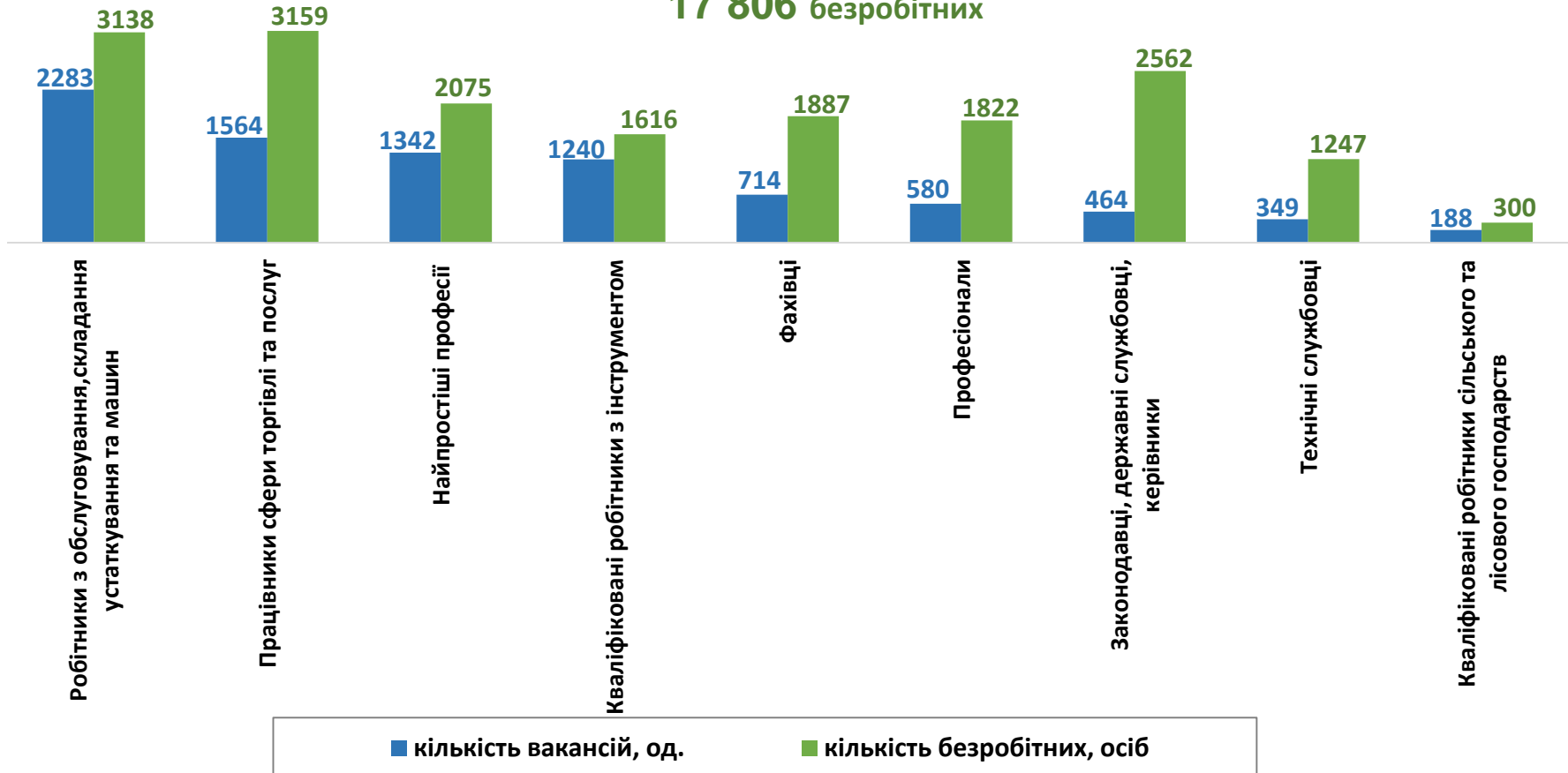
## Кількість вакансій та кількість безробітних у січні - червні 2022 року

### За професійними групами

**Усього:**

**8 724** вакансії

**17 806** безробітних



## Структура вакансій за професійними групами, %



## Структура безробітних за професійними групами, %







Попит та пропозиція на зареєстрованому ринку праці у січні - червні 2022 року

## Структура працевлаштованих безробітних, осіб

*За видами економічної діяльності*



*За професійними групами*



## Структура працевлаштованих безробітних, %

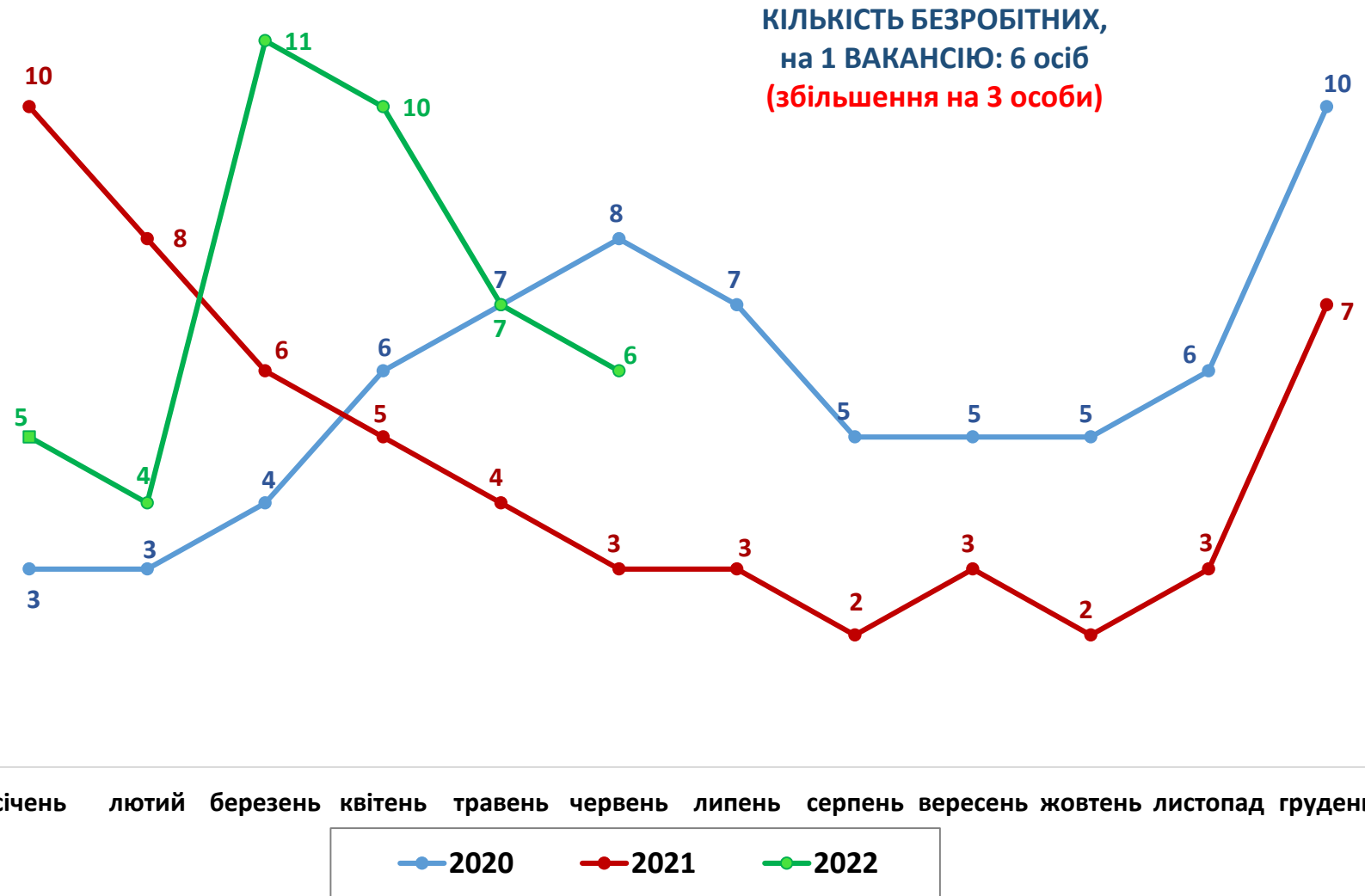
### За видами економічної діяльності



### За професійними групами



### Кількість претендентів на 1 вакансію, станом на кінець місяця, осіб



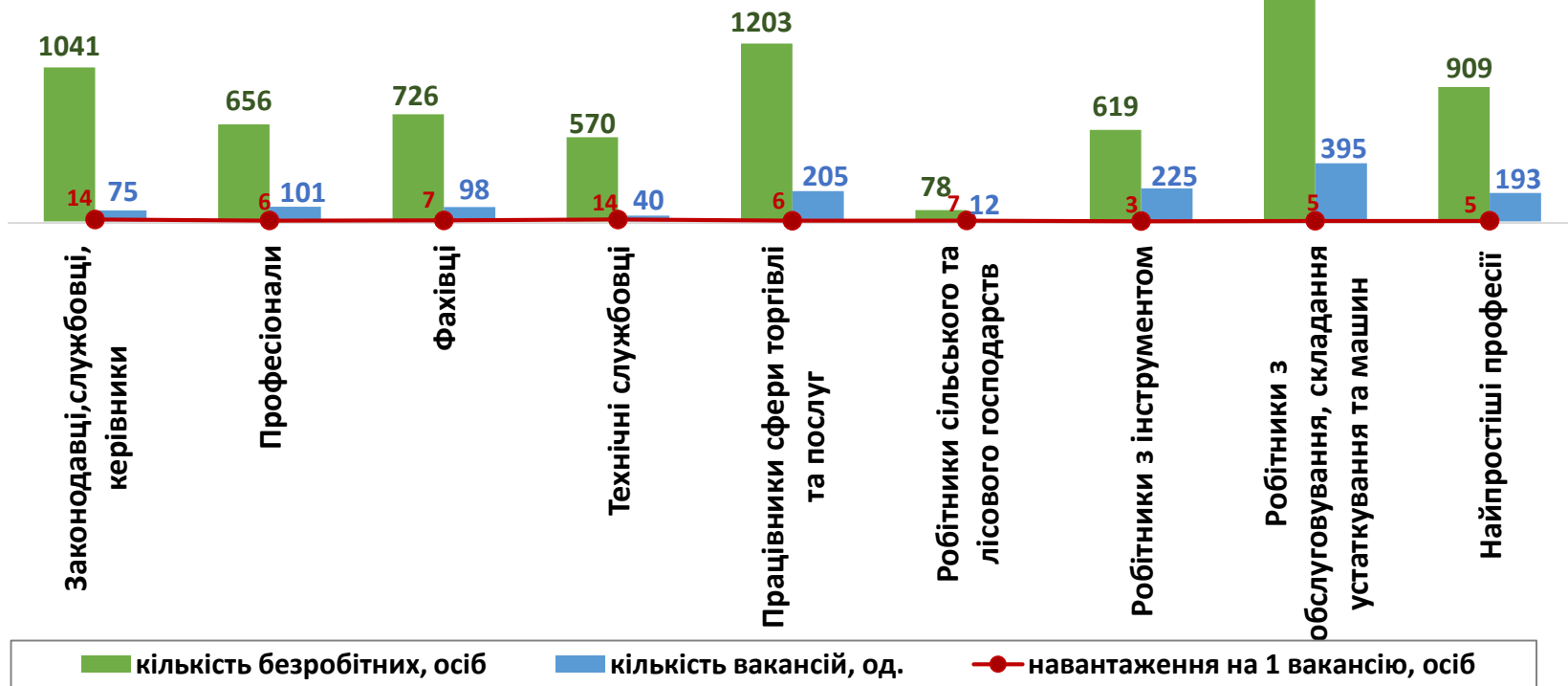
січень лютий березень квітень травень червень липень серпень вересень жовтень листопад грудень



## Кількість зареєстрованих безробітних, кількість вакансій та кількість претендентів на 1 вакансію, станом на 1 липня 2022 року

### За професійними групами

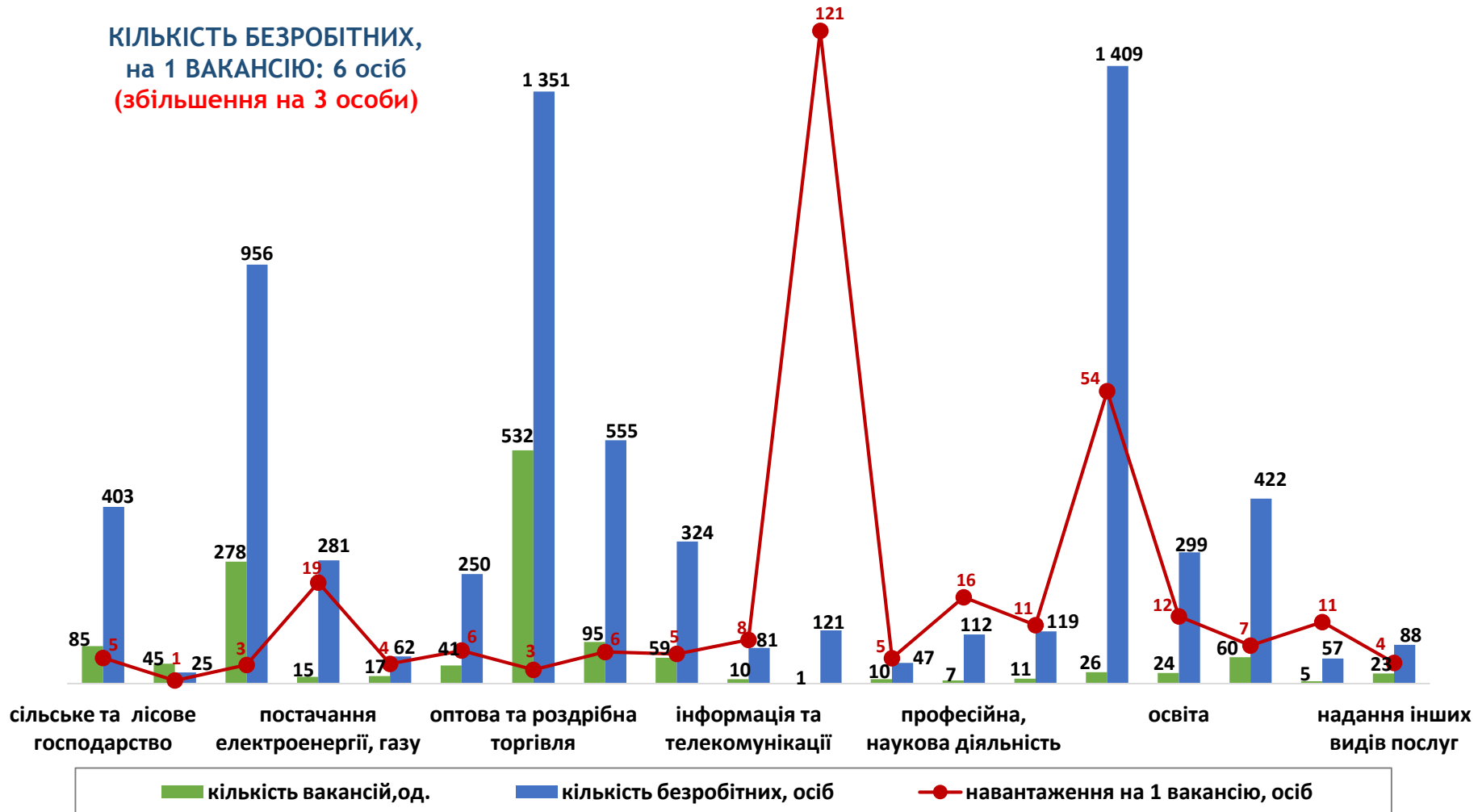
КІЛЬКІСТЬ БЕЗРОБІТНИХ,  
на 1 ВАКАНСІЮ: 6 осіб  
(збільшення на 3 особи)



## Кількість зареєстрованих безробітних, кількість вакансій та кількість претендентів на 1 вакансію, станом на 1 липня 2022 року

### За видами економічної діяльності

КІЛЬКІСТЬ БЕЗРОБІТНИХ,  
на 1 ВАКАНСІЮ: 6 осіб  
(збільшення на 3 особи)



**Професії, за якими кількість вакансій є найбільшою, станом на 1 липня 2022 року  
за професійними групами **ТОП-10****

## Керівники, менеджери

головний бухгалтер

начальник відділу поштового зв'язку

менеджер (управитель) із збуту

менеджер (управитель)

менеджер (управитель) із зовнішньоекономічної діяльності

головний механік

завідувач складу

менеджер (управитель) з організації консультативних послуг

майстер виробничої дільниці

виконавець робіт

## Професіонали, фахівці

бухгалтер

лікар загальної практики-сімейний лікар

товарознавець

інженер

лікар-терапевт

вчитель закладу загальної середньої освіти

лаборант (біологічні дослідження)

електрик дільниці

електрик цеху

логіст



**Професії, за якими кількість вакансій є найбільшою, станом на 1 липня 2022 року  
за професійними групами **ТОП-10****

**Технічні службовці**

касир торговельного залу

адміністратор

листоноша (поштар)

касир-операціоніст

контролер пасажирського транспорту

оператор поштового зв'язку

оператор комп'ютерного набору

приймальник замовлень

кодувальник

діловод

**Працівники сфери торгівлі та  
послуг**

продавець продовольчих товарів

кухар

продавець непродовольчих товарів

офіціант

бармен

перукар (перукар-модельєр)

продавець-консультант

охоронник

бариста

манікюрник



Професії, за якими кількість вакансій є найбільшою, станом на 1 липня 2022 року  
за професійними групами **ТОП-10**

**Кваліфіковані робітники  
сільського господарства**

робітник з догляду за тваринами

свинар

оператор машинного доїння

тваринник

птахівник

оператор птахофабрик та механізованих ферм

бджоляр

кінолог

робітник з обслуговування  
сільськогосподарського виробництва

овочівник

**Кваліфіковані робітники  
з інструментом**

електрослюсар підземний

швачка

пекар

цукерник

слюсар з ремонту колісних транспортних  
засобів

слюсар-ремонтник

електромонтер з ремонту та обслуговування  
електроустаткування

слюсар з експлуатації та ремонту підземних  
газопроводів

заготівельник продуктів і сировини

електрогазозварник





## Професії, за якими кількість вакансій є найбільшою, станом на 1 липня 2022 року за професійними групами **ТОП-10**

### Робітники з обслуговування устаткування

оператор заправних станцій

водій автотранспортних засобів

тракторист-машиніст сільськогосподарського  
(лісгосподарського) виробництва

водій навантажувача

тракторист

оператор установок та ліній оброблення  
пиломатеріалів

апаратник оброблення зерна

завантажувач-вивантажувач харчової продукції

машиніст екскаватора

лаборант хімічного аналізу

### Найпростіші професії

прибиральник службових приміщень

підсобний робітник

укладальник-пакувальник

комірник

вантажник

сторож

двірник

кухонний робітник

мийник посуду

робітник з благоустрою



Попит та пропозиція на зареєстрованому ринку праці у січні - червні 2022 року

**Професії, за якими спостерігався найбільший дефіцит вакансій серед усіх професій (за Класифікатором професій), станом на 1 липня 2022 року**

оператор котельні

молодша медична сестра (молодший медичний брат) (санітарка, санітарка-прибиральниця, санітарка-буфетниця, санітар)

оператор комп'ютерного набору

оператор поштового зв'язку

вихователь

діловод

робітник з комплексного обслуговування й ремонту будинків

менеджер (управитель) з постачання

юрист

інспектор з кадрів

**Професії, за якими спостерігався найбільший дефіцит кадрів серед усіх професій (за Класифікатором професій), станом на 1 липня 2022 року**

лікар-терапевт

охоронець

слюсар-електрик з ремонту електроустаткування

головний механік

агроном

оператор сушильних установок

механік-налагоджувальник

майстер виробничого навчання

слюсар з експлуатації та ремонту підземних газопроводів

водій навантажувача