



ПОПИТ ТА ПРОПОЗИЦІЯ НА ЗАРЕЄСТРОВАНОМУ РИНКУ ПРАЦІ У ВОЛИНСЬКІЙ ОБЛАСТІ У СІЧНІ-ЧЕРВНІ 2023 РОКУ

www.vol.dcz.gov.ua

Попит та пропозиція на зареєстрованому ринку праці у січні-червні 2023 року



У січні-червні 2023 року роботодавці проінформували центри зайнятості про наявність 8191 вакансії.

Структура вакансій за видами економічної діяльності була наступною: 33,7% - вакансій пропонується в оптовій та роздрібній торгівлі; 14,9% - в переробній промисловості; 9,0% - в сільському, лісовому та рибному господарстві; 8,1% - на транспорті; 6,0% - в тимчасовому розміщенні й організації харчування; 5,5% - в охороні здоров'я; 5,4% - в освіті; 5,0% - в інших; 4,0% - в державному управлінні й обороні; 2,4% - у добувній; 2,3% - в адміністративному; 1,9% - в будівництві; 1,8% - у водопостачанні.

У професійному розрізі найбільше вакансій пропонувалося для працевлаштування: робітників з обслуговування, складання устаткування та машин (21,7%); працівників сфери торгівлі та послуг (19,7%); найпростіших (17,1%); робітників з інструментом (12,3%); фахівців (8,2%); професіоналів (6,9%); технічних службовців (6,3%); законодавців, службовців, керівників (5,8%); робітників сільського та лісового господарства (2,0%).

Станом на 1 липня 2023 року кількість вакансій, заявлених роботодавцями до Волинської обласної служби зайнятості становила 1899 одиниць, що на 41,3% більше, ніж на відповідну дату минулого року (1344 одиниці).

За видами економічної діяльності, більшість вакансій налічується в оптовій та роздрібній торгівлі (34,9%); у переробній промисловості (18,2%); у добувній промисловості та на транспорті (по 6,2%); у тимчасовому розміщенні (5,8%); в сільському та лісовому господарстві (5,5%); в охороні здоров'я (4,9%); в інших (3,9%); в державному управлінні й обороні та в освіті (по 3,5%); у будівництві (2,7%); в адміністративному обслуговуванні (1,8%); у водопостачанні (1,7%); у постачанні електроенергії (1,2%).

За професійними групами найбільше вакансій подано для працевлаштування:

- робітників з обслуговування устаткування - 23,5% всіх поданих вакансій (оператор заправних станцій, водій автотранспортних засобів, оператор верстатів з програмним керуванням, токарь, тракторист, водій навантажувача);
- робітників з інструментом - 19,2% (гірник з ремонту гірничих виробок, електрослюсар підземний, маляр, штукатур);
- працівники сфери та торгівлі - 18,6% (продавець продовольчих товарів, кухар, офіціант, бармен, охоронник);
- некваліфікованих працівників - 12,8% (прибиральник службових приміщень, підсобний робітник, вантажник, комплектувальник проводів, двірник);
- професіоналів - 8,0% (фармацевт, лікар загальної практики-сімейний лікар, лікар-терапевт, нотаріус державний);
- фахівців - 6,5% (бухгалтер, товаровознавець, сестра медична (брат медичний), механік, експедитор, електрик цеху);
- законодавців, службовців, керівників - 5,8% (начальник відділу поштового зв'язку, головний бухгалтер, менеджер (управитель) із збуту, майстер гірничий, майстер цеху);
- технічних службовців - 4,9% (касир торговельного залу, листоноша (поштар), адміністратор, службовець на складі (комірник), секретар керівника (організації, підприємства, установи));
- робітників сільського та лісового господарств - 0,7% (оператор машинного доїння, дояр, робітник з догляду за тваринами, робітник зеленого будівництва, тваринник, квітникар, птахівник, оператор інкубаторно-птахівничої станції, оператор птахофабрик та механізованих ферм).

Попит та пропозиція на зареєстрованому ринку праці у січні-червні 2023 року



У січні-червні 2023 року послугами Волинської обласної служби зайнятості скористались 9297 безробітних, що на 46,9% менше, ніж у відповідному періоді минулого року.

За видами економічної діяльності, серед безробітних, які мали професійний досвід, 21,8% раніше працювали в оптовій та роздрібній торгівлі; 16,4% - в державному управлінні й обороні; 16,4% - у переробній промисловості; 8,3% - в сільському та лісовому господарстві; 6,2% - в інших; 6,1% - на транспорті; 5,5% - в охороні здоров'я; 3,9% - в освіті; 3,8% - у тимчасовому розміщуванні й організації харчування; 2,2% - в будівниці; по 2,1% - в постачанні електроенергії, газу та в адміністративному обслуговуванні; 2,0% - у фінансовій та страховій діяльності.

За професійними групами, серед зареєстрованих безробітних переважають працівники сфери торгівлі та послуг (22,1%); найпростіших (13,9%); робітників з обслуговування (13,2%); законодавців, службовців, керівників (12,0%); фахівців (10,3%); професіоналів (9,5%); робітників з інструментом (8,8%); технічних службовців (7,6%); робітників сільського та лісового господарства (1,9%); осіб без професії (0,7%).

Станом на 1 липня 2023 року послуги Волинської обласної служби зайнятості отримували 2863 зареєстрованих безробітних, що на 62,3% менше, ніж станом на відповідну дату минулого року.

За статтю: у загальній кількості зареєстрованих безробітних, чоловіки становили - 1087 осіб (або 38,0%); жінки - 1776 осіб (або 62,0%).

За віковими групами: 25% зареєстрованих безробітних були у віці до 35 років; 27% - у віці від 35 до 44 років; 27% - у віці від 45 до 55 років; 21% - понад 55 років.

За освітою: 45% зареєстрованих безробітних мали вищу освіту, 33% - професійно-технічну, 22% - загальну середню освіту.

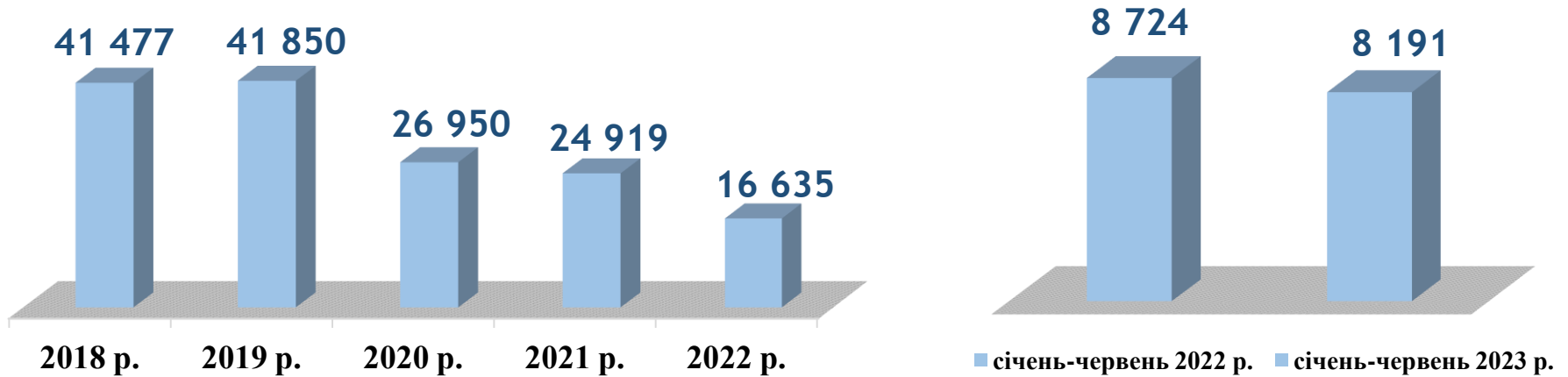
Станом на 1 липня 2023 року, в середньому по Волинській області, на одне вільне робоче місце претендувало 2 безробітних (на 1 липня 2022 року - 6 осіб).

Найбільша невідповідність попиту на робочу силу та її пропозиції у професійно-кваліфікаційному розрізі спостерігалася серед законодавців, службовців, керівників (на 1 вакансію претендувало 3 особи); професіоналів, фахівців, технічних службовців, працівників сфери торгівлі та послуг, робітників сільського та лісового господарства, найпростіших (по 2 особи); робітників з інструментом та робітників з обслуговування, складання устаткування та машин (по 1 особі).

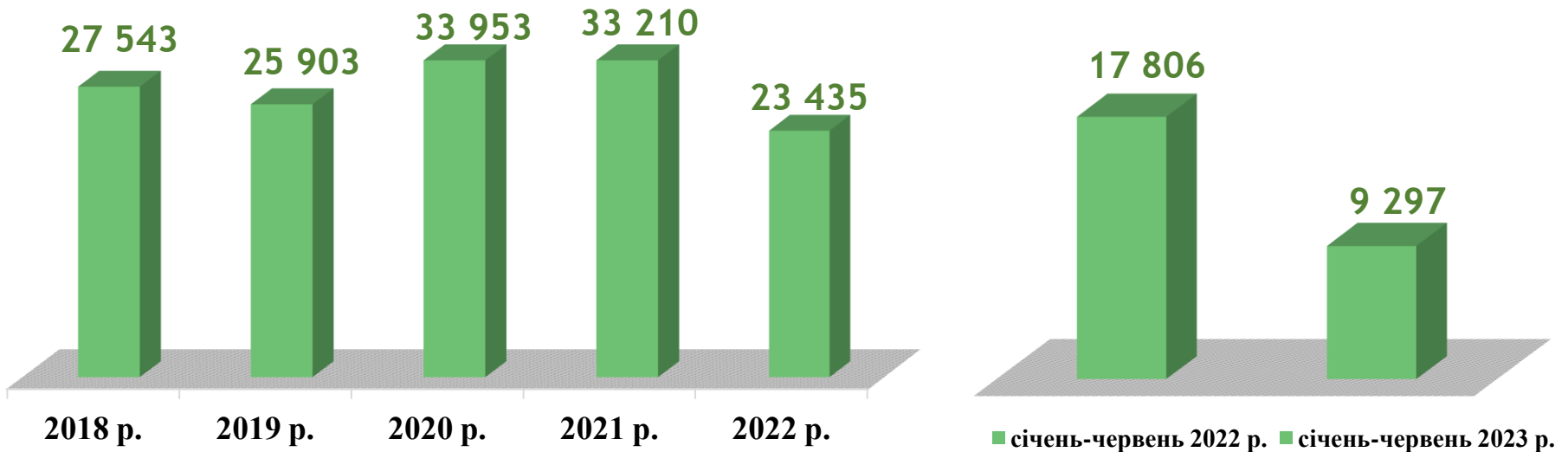
Найбільша нестача вакансій спостерігалася для представників таких професій: для 296 безробітних машиністів (кочегарів) котельної, для 7 безробітних кравців, для 6 безробітних операторів комп'ютерного набору, для 5 безробітних педагогів-організаторів є по 1 вакансії; для 49 безробітних операторів котельні є 4 вакансії; для 24 безробітних вчителів закладів загальної середньої освіти, для 12 безробітних вихователів, для 11 безробітних операторів поштового зв'язку є по 2 вакансії; для 13 безробітних економістів є 3 вакансії.

Нестача кадрів спостерігалася серед представників таких професій: машиніст екскаватора, експедитор, слюсар-електрик з ремонту електроустаткування, токар, майстер гірничий, поліцейський патрульної служби, пекар, штукатур, маляр, слюсар з ремонту колісних транспортних засобів.

Кількість вакансій, одиниць

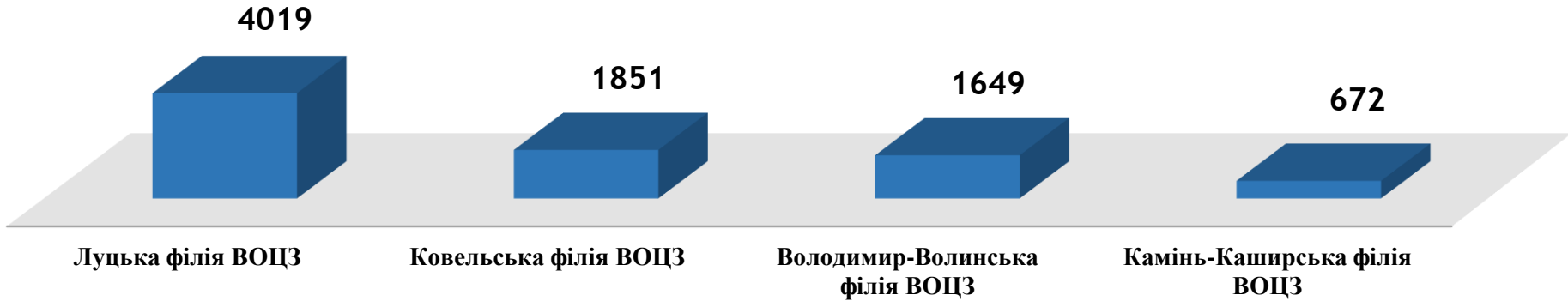


Кількість безробітних, осіб



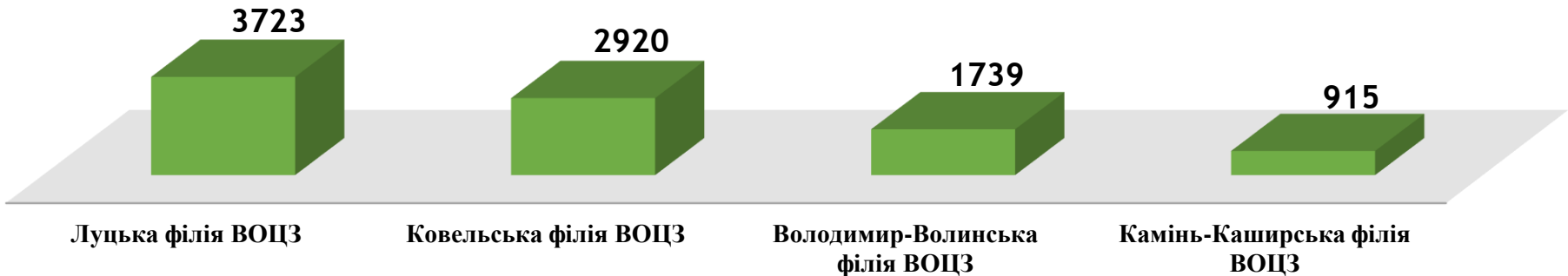
Кількість вакансій у філіях ВОЦЗ, *одиниць*

8 191 вакансія



Кількість безробітних у філіях ВОЦЗ, *осіб*

9 297 безробітних



Чисельність безробітних за статтю

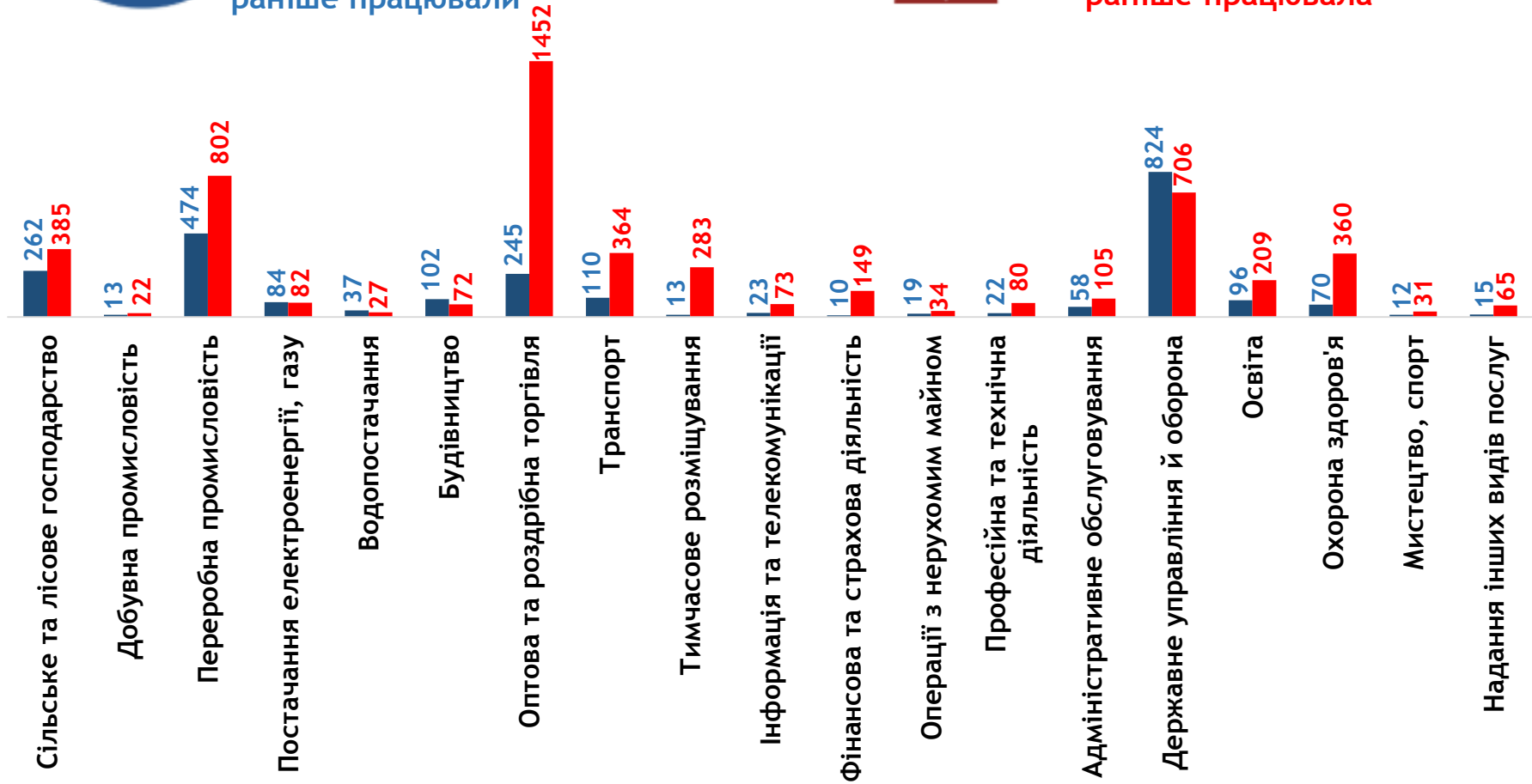
(за статтю та видами економічної діяльності підприємств, на яких вони раніше працювали)



2898 чоловіків,
з них:
2489 чоловіків
раніше працювали



6399 жінок,
з них:
5301 жінка
раніше працювала



Кількість вакансій та кількість безробітних

За видами економічної діяльності

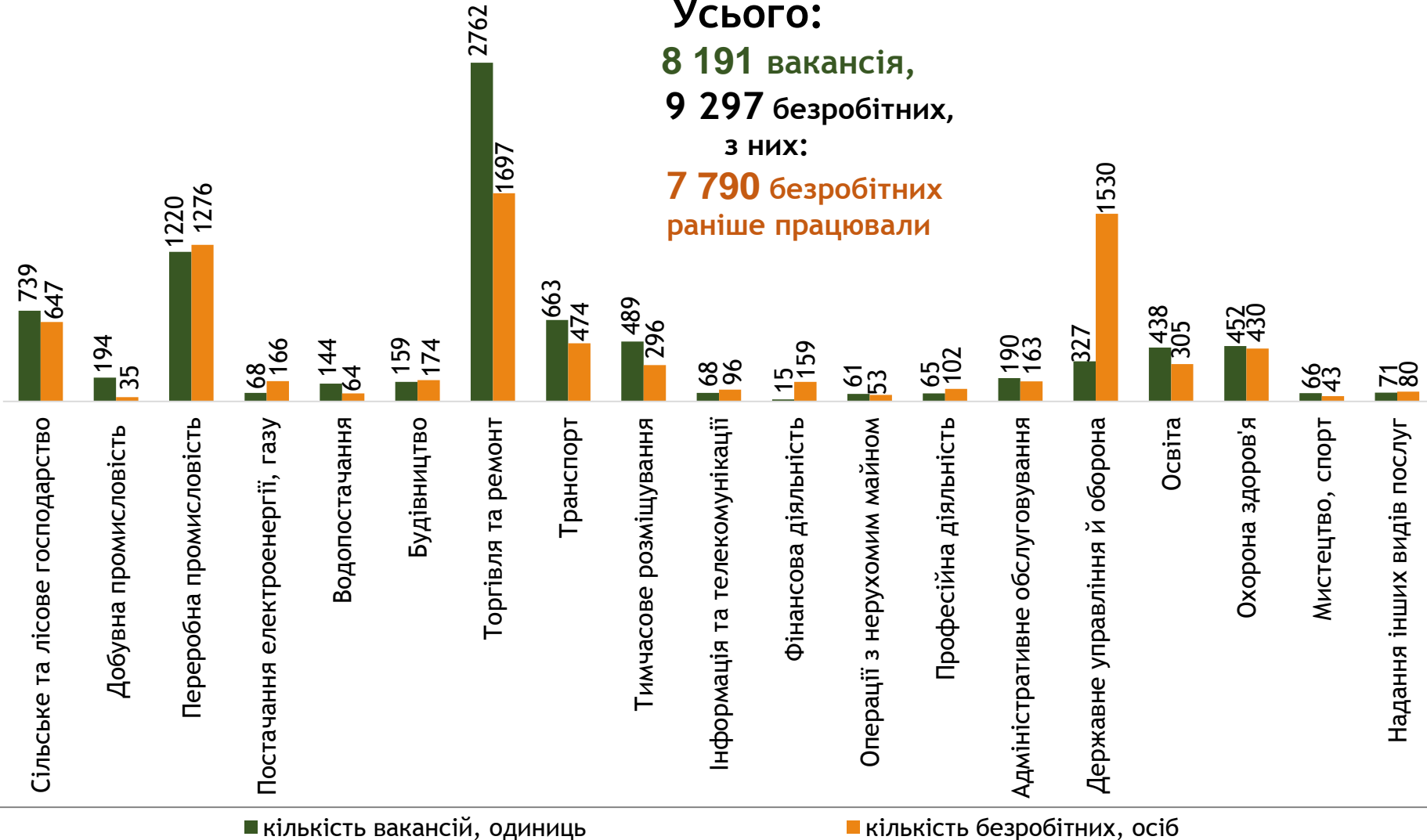
Усього:

8 191 вакансія,

9 297 безробітних,

з них:

7 790 безробітних
раніше працювали



Структура вакансій, % (за видами економічної діяльності)



Структура безробітних, % (за видами економічної діяльності, на яких вони раніше працювали)



Кількість вакансій та кількість безробітних за окремими видами переробної промисловості

Усього переробна промисловість:

1 220 вакансій

1 276 безробітних було зайнято
у переробній промисловості



■ кількість вакансій, одиниць

■ кількість безробітних, осіб

Чисельність безробітних за статтю

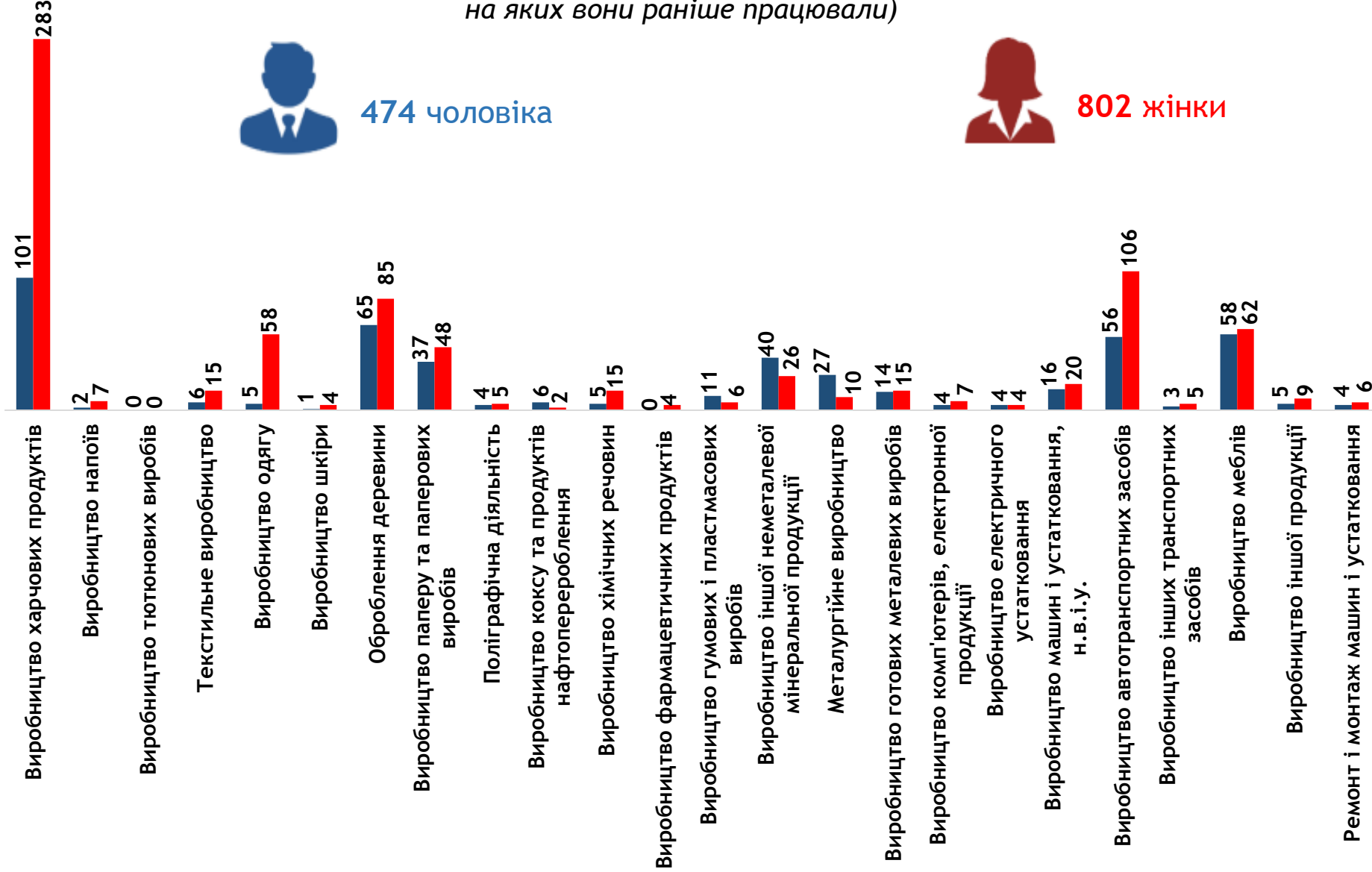
(за статтю та окремими видами переробної промисловості підприємств,
на яких вони раніше працювали)



474 чоловіка



802 жінки



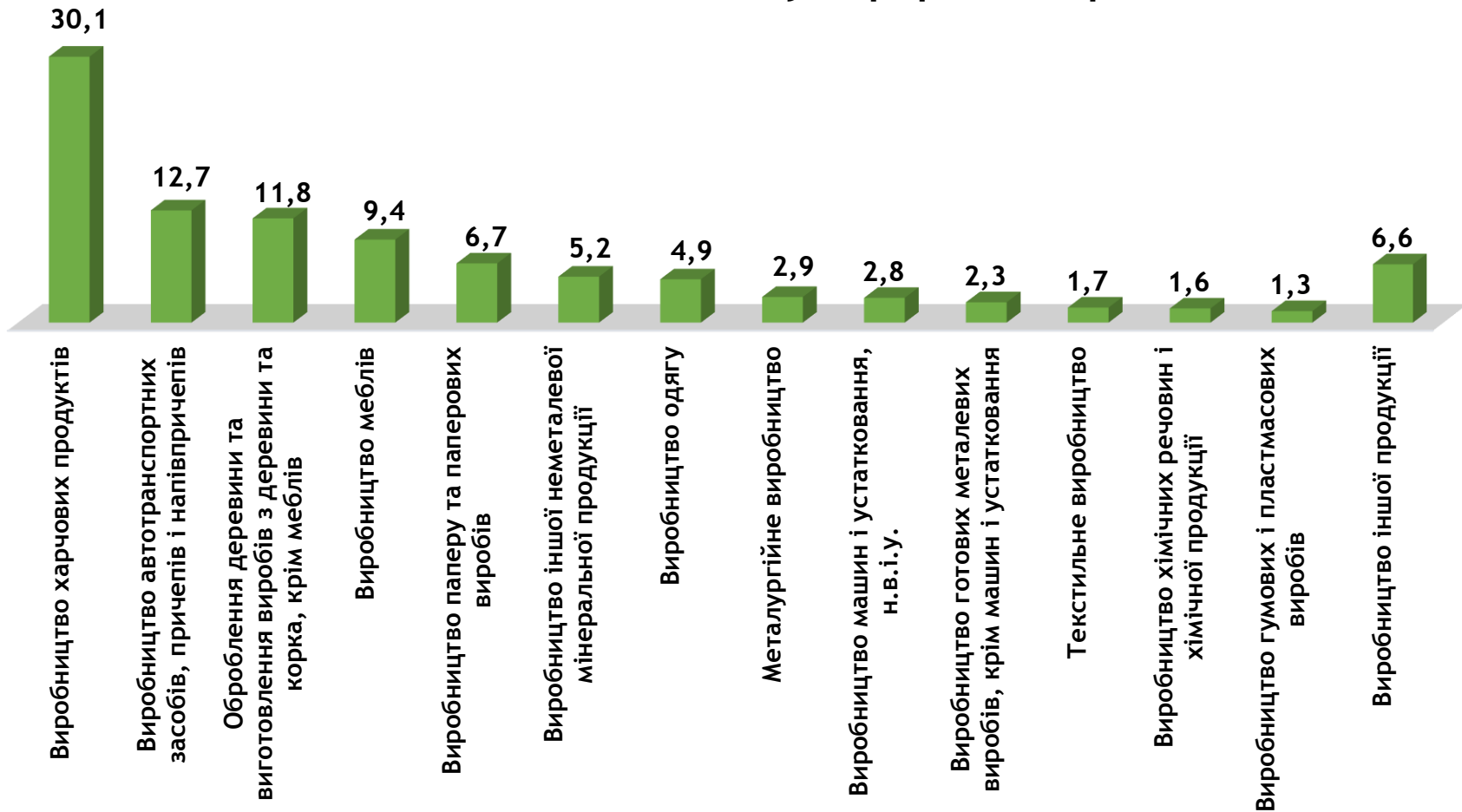
Структура вакансій за видами переробної промисловості, %

1 220 вакансій
у переробній промисловості

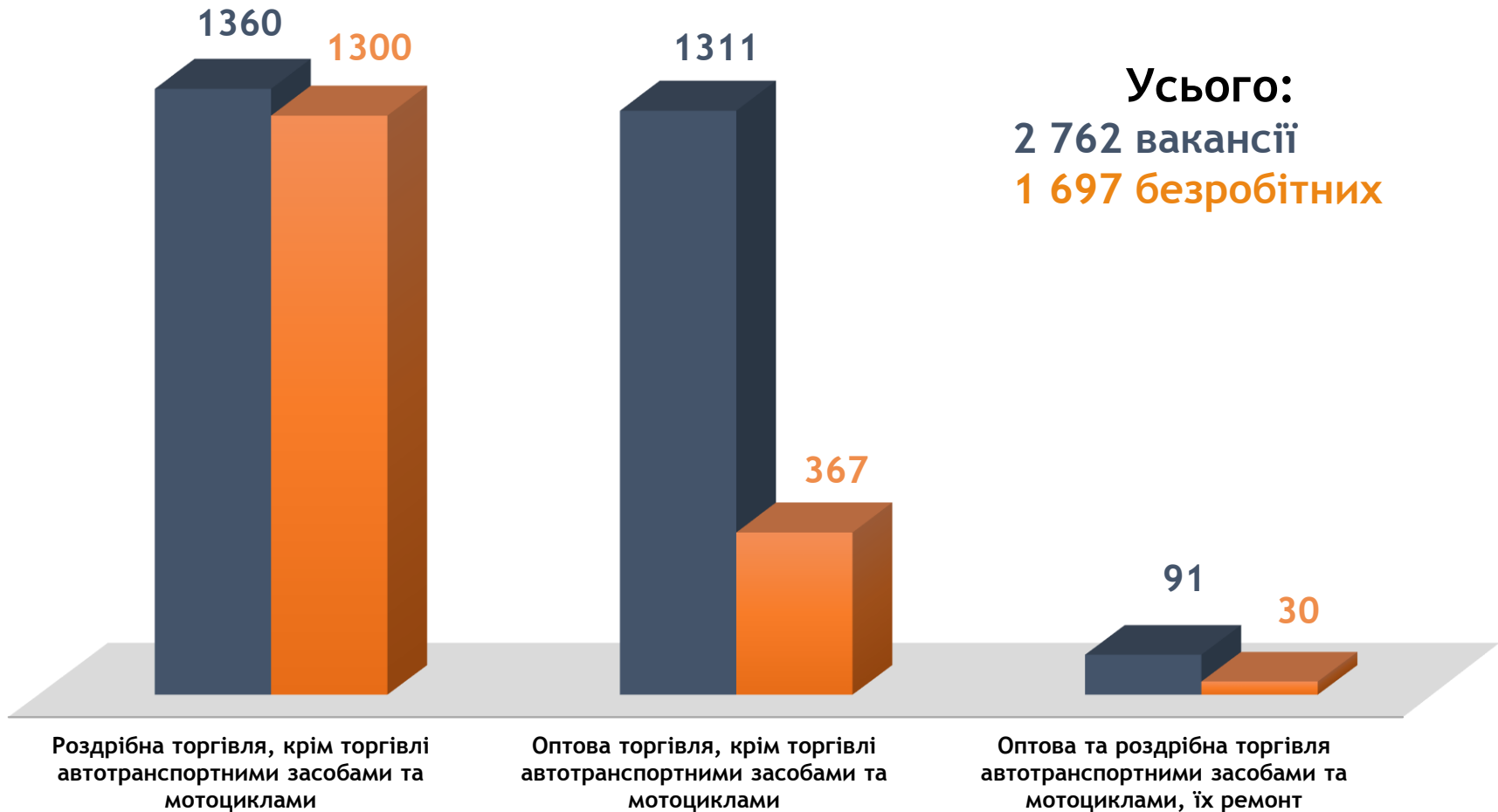


Структура безробітних за видами переробної промисловості, %

1 276 безробітних було зайнято
у переробній промисловості



Кількість вакансій та кількість безробітних за видами оптової та роздрібної торгівлі



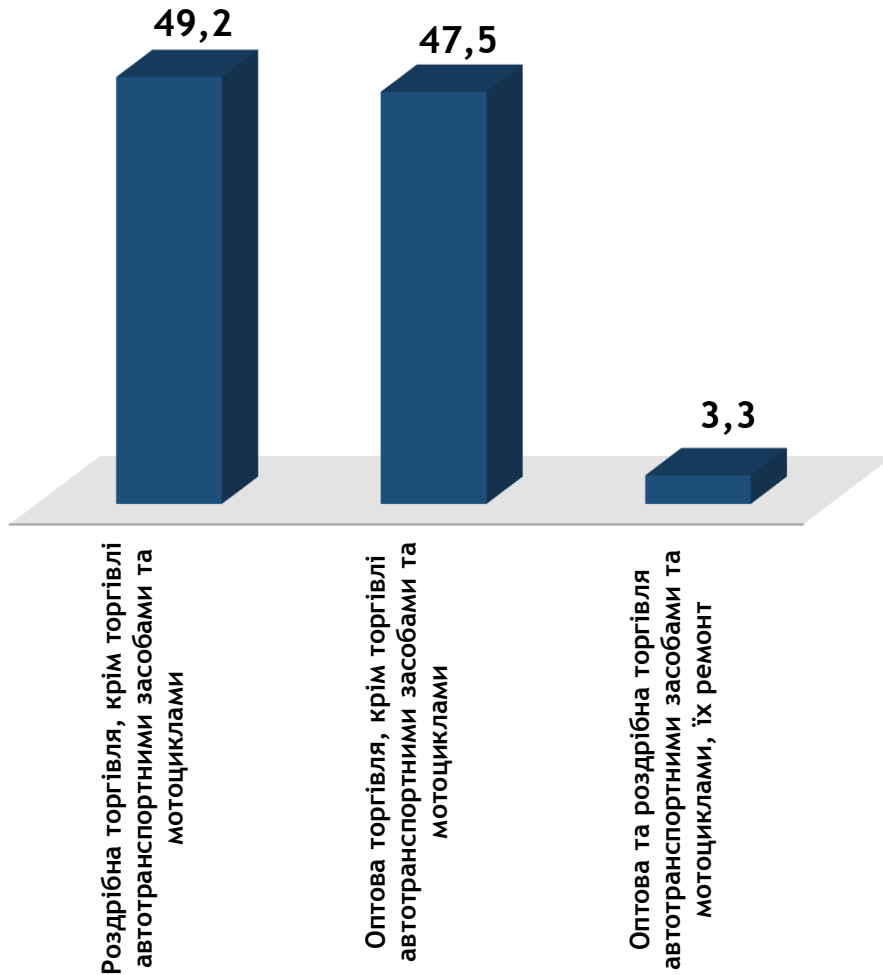
Усього:
2 762 вакансії
1 697 безробітних

■ Кількість вакансій

■ Кількість безробітних

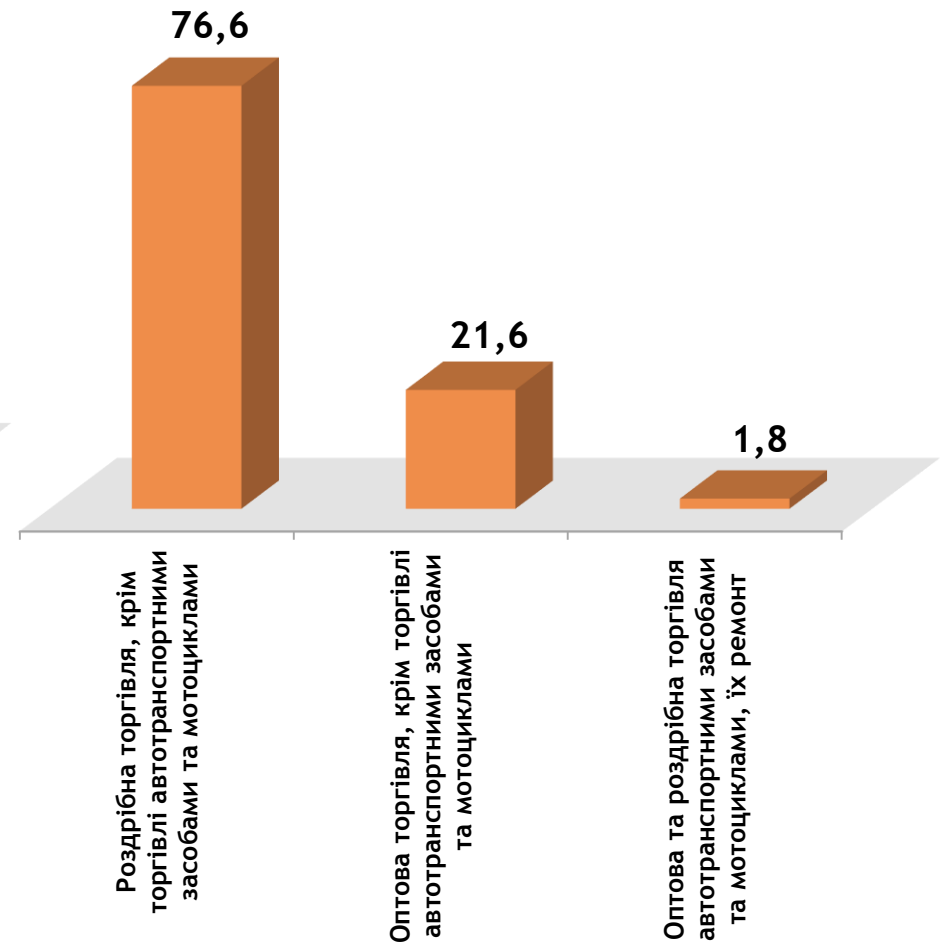
Структура вакансій за видами оптової та роздрібної торгівлі, %

2 762 вакансії



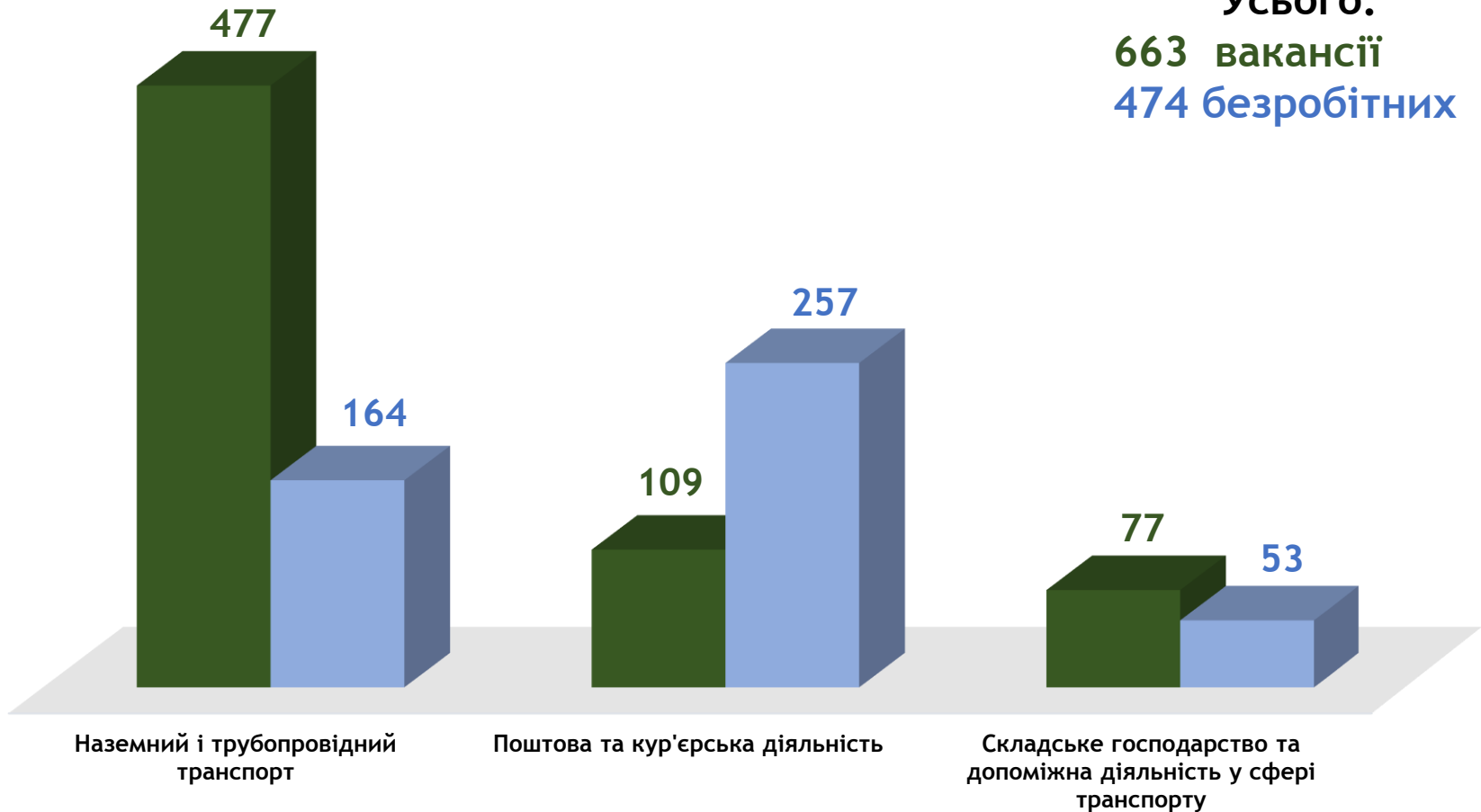
Структура безробітних за видами оптової та роздрібної торгівлі, %

1 697 безробітних



Кількість вакансій та кількість безробітних у сфері транспорту

Усього:
663 вакансії
474 безробітних

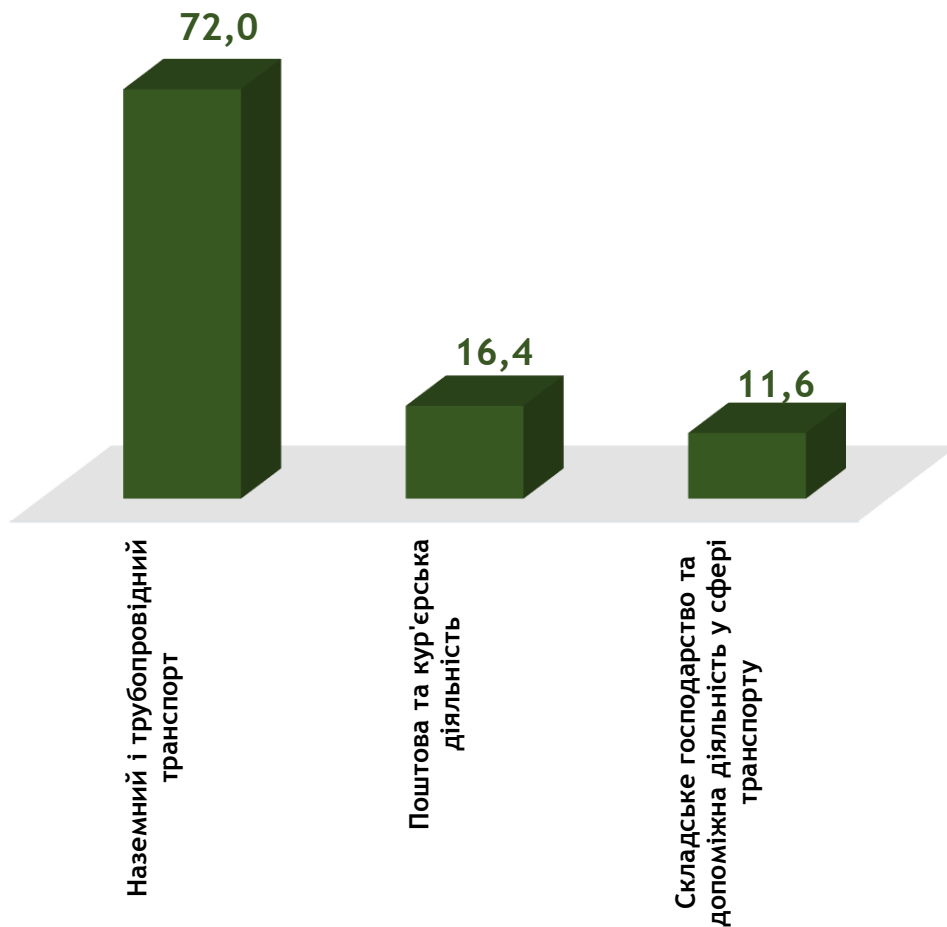


■ кількість вакансій

■ кількість безробітних

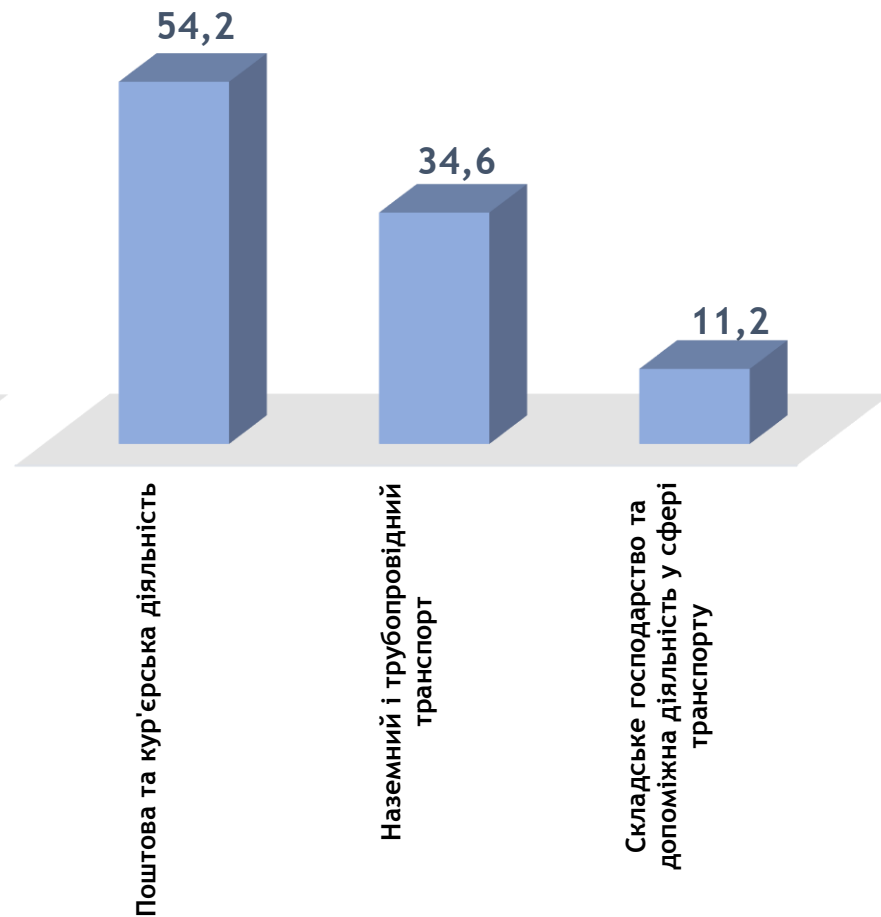
Структура вакансій за видами транспортної діяльності, %

663 вакансії



Структура безробітних за видами транспортної діяльності, %

474 безробітних

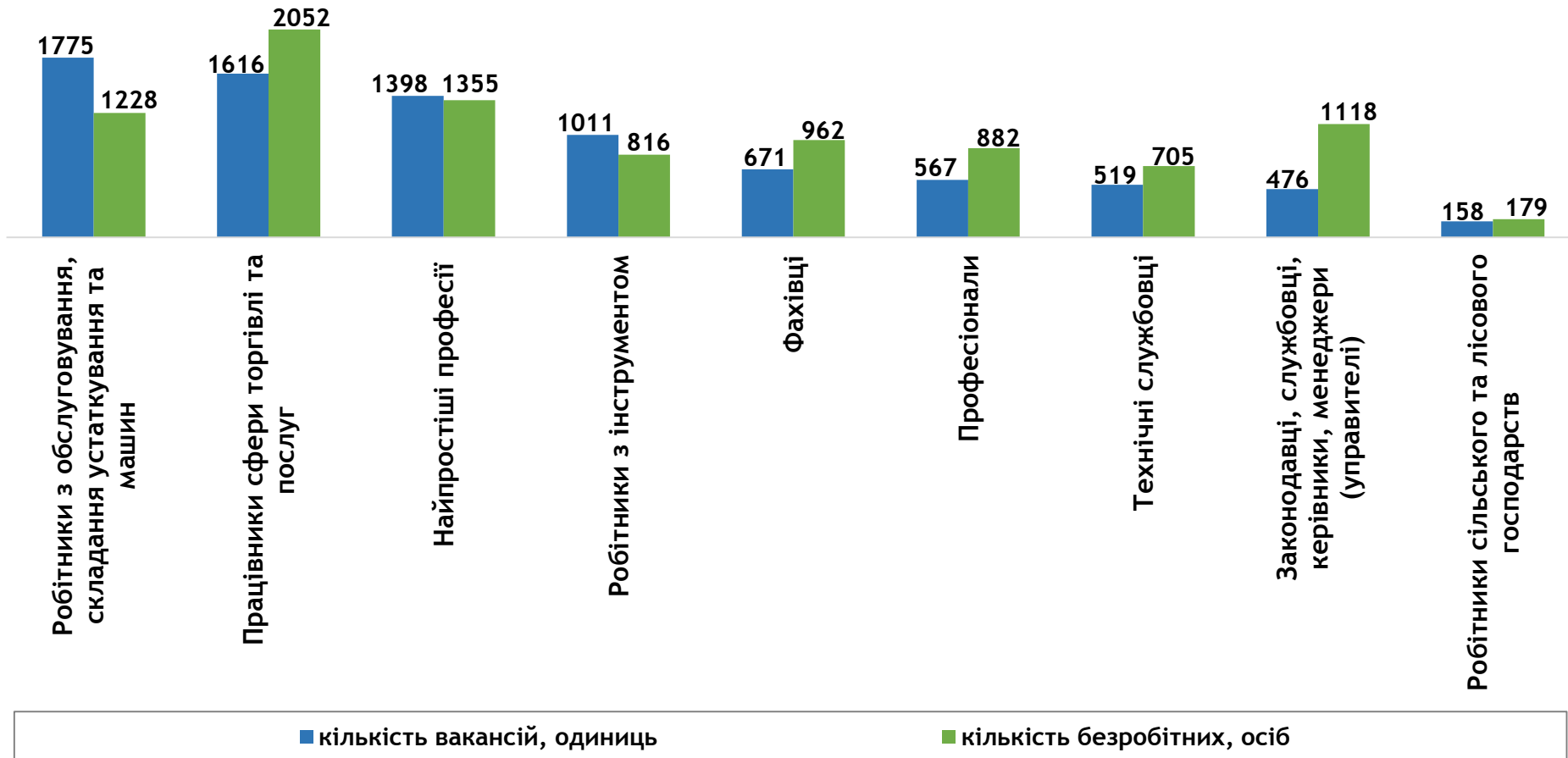


Кількість вакансій та кількість безробітних За професійними групами

Усього:

8 191 вакансія

9 297 безробітних



Чисельність безробітних за статтю

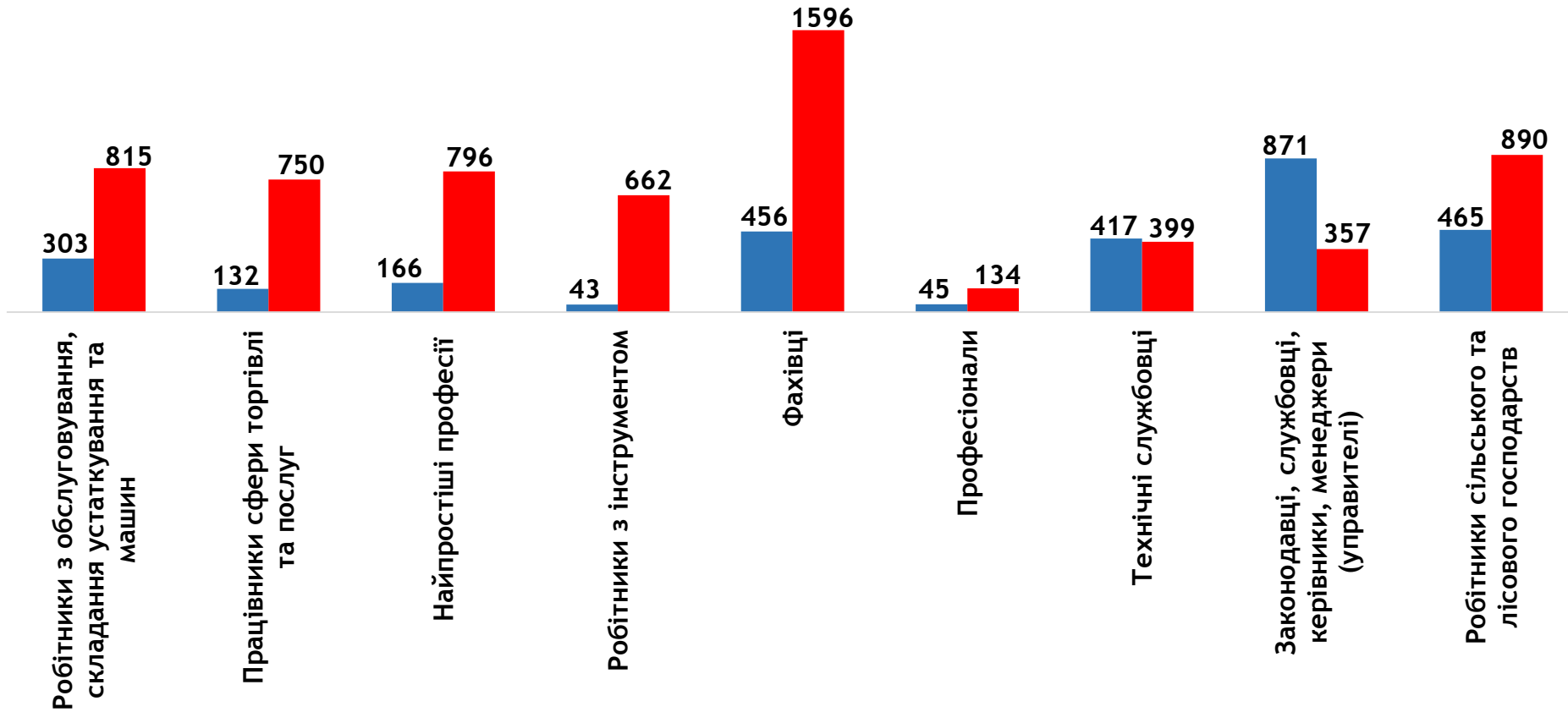
за статтю та професійними групами



2898 чоловіків



6399 жінок



Структура вакансій за професійними групами, %

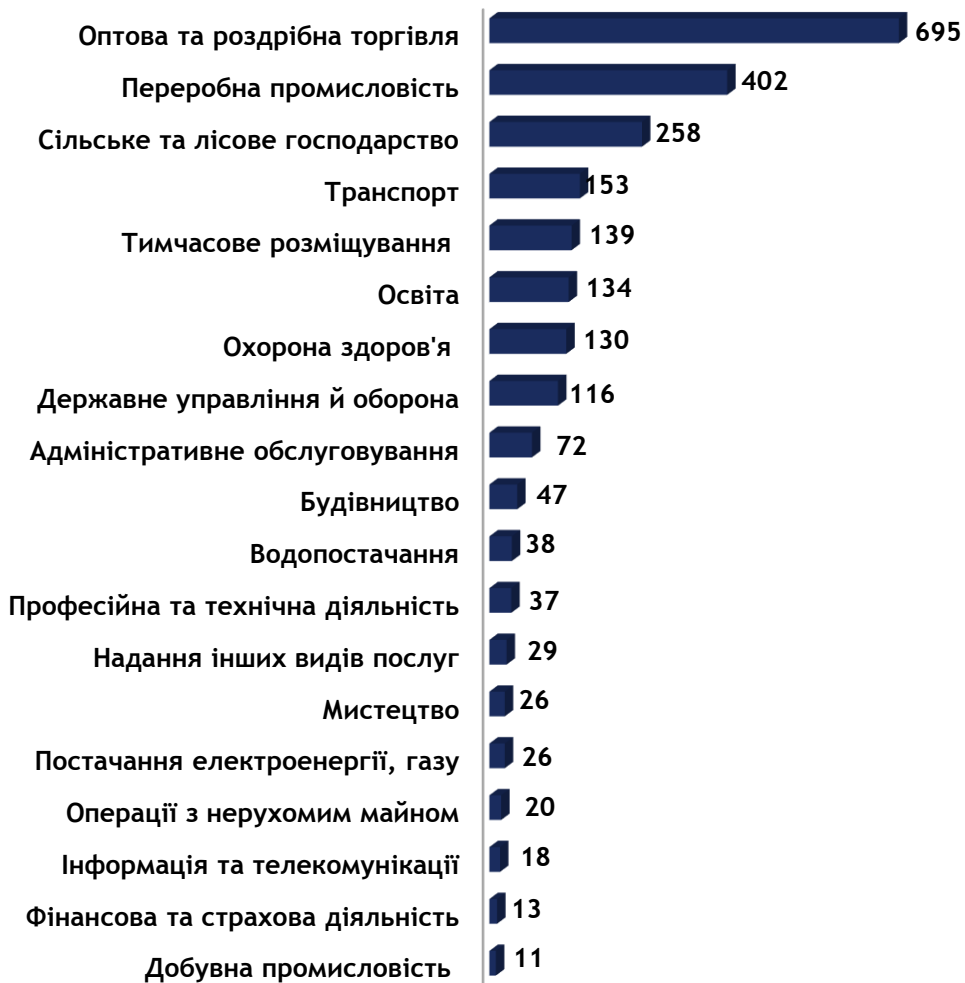


Структура безробітних за професійними групами, %



Структура працевлаштованих безробітних, осіб

За видами економічної діяльності



За професійними групами



Структура працевлаштованих безробітних, %

За видами економічної діяльності



За професійними групами



Структура працевлаштованих безробітних, %

за статтю та видами економічної діяльності



ЧОЛОВІКИ



ЖІНКИ



Структура працевлаштованих безробітних, % за статтю та професійними групами



ЧОЛОВІКИ

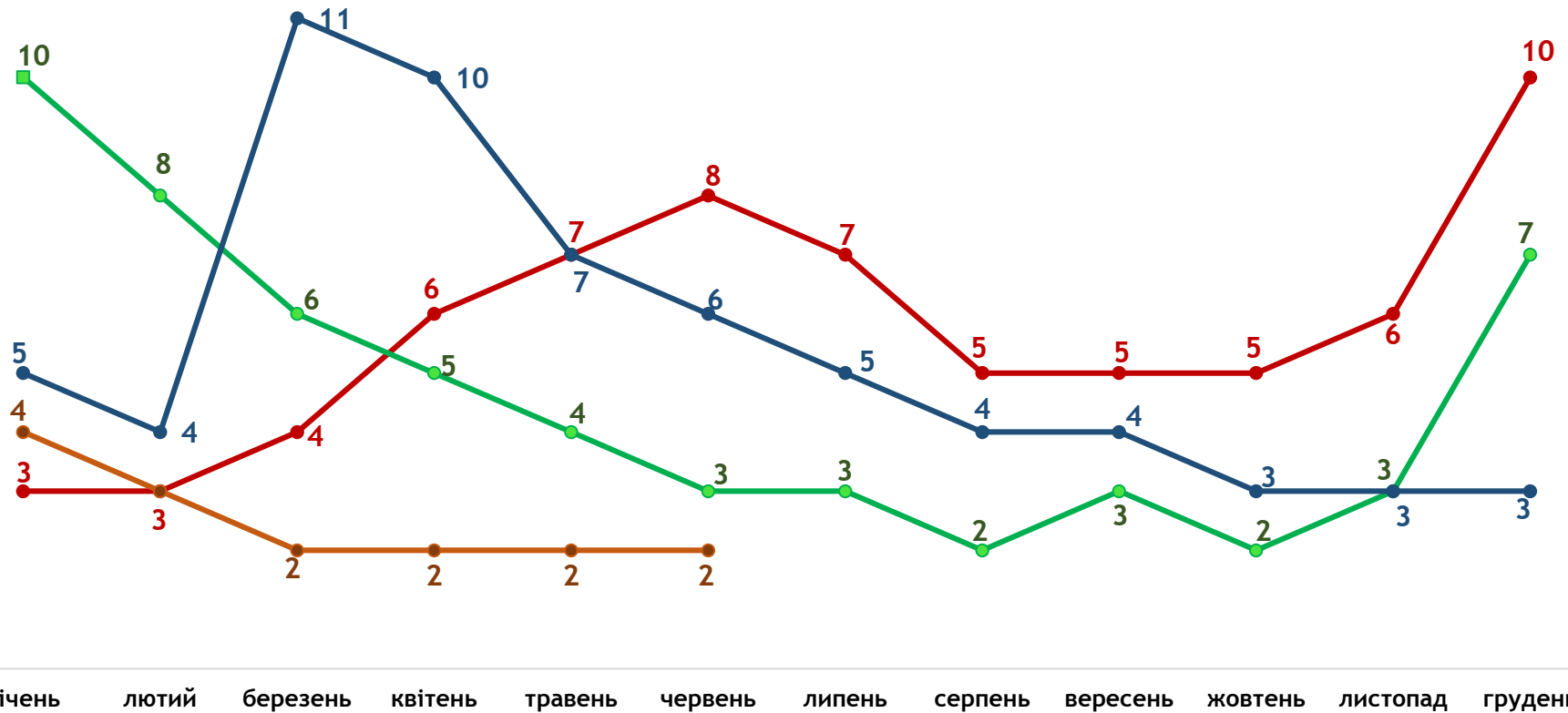


ЖІНКИ



Кількість претендентів на 1 вакансію, станом на кінець місяця, осіб

КІЛЬКІСТЬ БЕЗРОБІТНИХ,
на 1 ВАКАНСІЮ: 2 особи
(зменшення на 4 особи)



—●— 2020

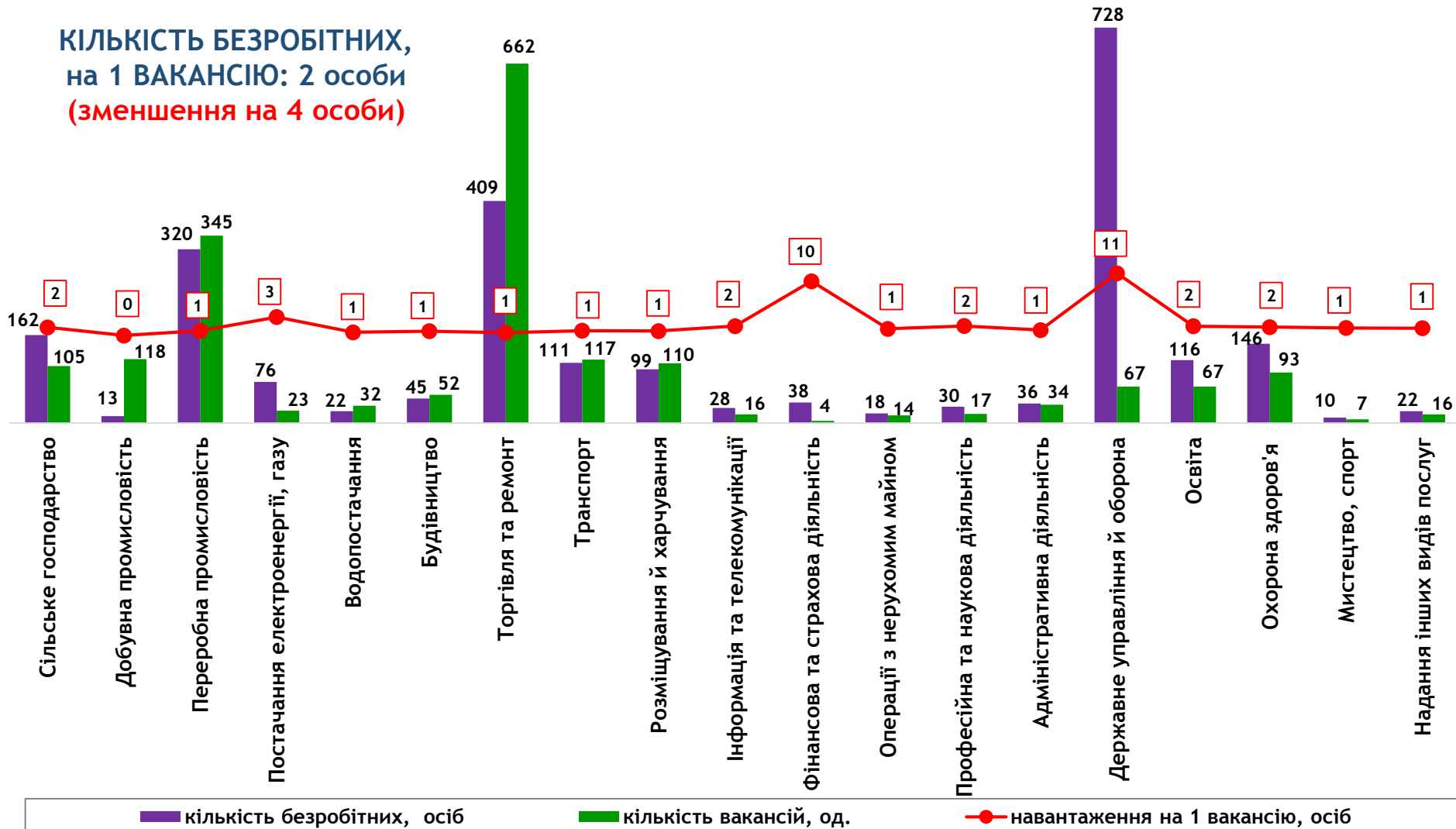
—●— 2021

—●— 2022

—●— 2023

Кількість зареєстрованих безробітних, кількість вакансій та кількість претендентів на 1 вакансію, станом на 1 липня 2023 року За видами економічної діяльності

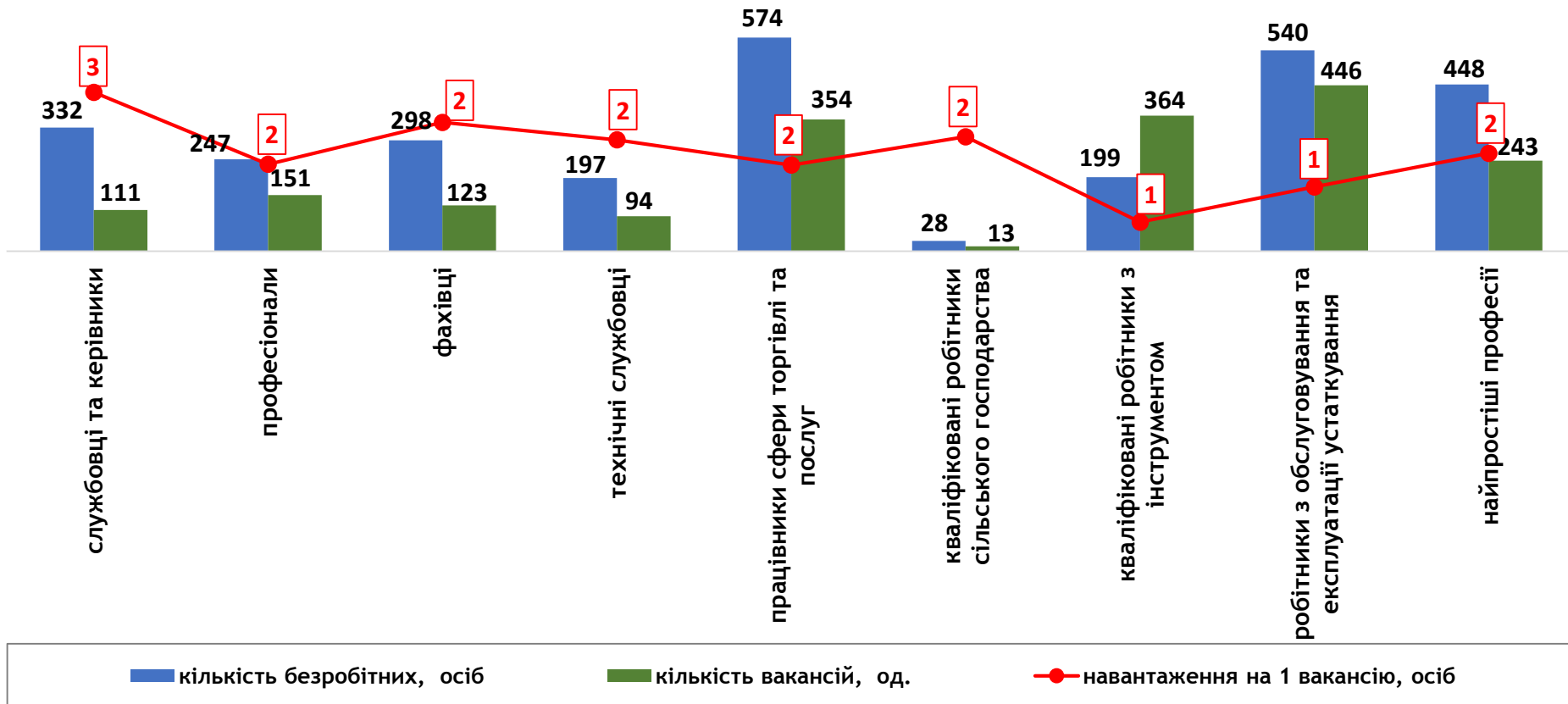
КІЛЬКІСТЬ БЕЗРОБІТНИХ, на 1 ВАКАНСІЮ: 2 особи (зменшення на 4 особи)



Кількість зареєстрованих безробітних, кількість вакансій та кількість претендентів на 1 вакансію, станом на 1 липня 2023 року

За професійними групами

КІЛЬКІСТЬ БЕЗРОБІТНИХ,
на 1 ВАКАНСІЮ: 2 особи
(зменшення на 4 особи)





Професії, за якими кількість вакансій є найбільшою, станом на 1 липня 2023 року за професійними групами **ТОП-10**

Службовці та керівники

- начальник відділу поштового зв'язку
- головний бухгалтер
- менеджер (управитель) із збуту
- майстер гірничий
- менеджер (управитель)
- майстер цеху
- менеджер (управитель) з організації консультативних послуг
- завідувач складу
- головний інженер
- виконавець робіт

Професіонали, фахівці

- бухгалтер
- фармацевт
- сестра медична (брат медичний)
- лікар загальної практики-сімейний лікар
- спеціаліст державної служби (місцевого самоврядування)
- лікар-терапевт
- нотаріус державний
- механік
- експедитор
- лікар-анестезіолог



Професії, за якими кількість вакансій є найбільшою, станом на 1 липня 2023 року за професійними групами **ТОП-10**

Технічні службовці

- касир торговельного залу
- листоноша (поштар)
- адміністратор
- службовець на складі (комірник)
- секретар керівника (організації, підприємства)
- касир (на підприємстві, в установі, організації)
- касир-операціоніст
- адміністратор (господар) залу
- оператор поштового зв'язку
- оператор комп'ютерного набору

Працівники сфери торгівлі та послуг

- продавець продовольчих товарів
- кухар
- продавець-консультант
- офіціант
- бармен
- продавець непродовольчих товарів
- поліцейський патрульної служби
- молодша медична сестра (молодший медичний брат)
- охоронник
- помічник вихователя



Професії, за якими кількість вакансій є найбільшою, станом на 1 липня 2023 року за професійними групами **ТОП-10**

Кваліфіковані робітники сільського господарства

- оператор машинного доїння
- дояр
- робітник з догляду за тваринами
- робітник зеленого будівництва
- тваринник
- птахівник
- оператор інкубаторно-птахівничої станції
- оператор птахофабрик та механізованих ферм

Кваліфіковані робітники з інструментом

- гірник з ремонту гірничих виробок
- електрослюсар підземний
- маляр
- штукатур
- швачка
- гірник очисного забою
- слюсар з ремонту колісних транспортних засобів
- пекар
- електрогазозварник
- електрик з ремонту та обслуговування електроустаткування



Професії, за якими кількість вакансій є найбільшою, станом на 1 липня 2023 року за професійними групами

ТОП-10

Робітники з обслуговування устаткування

- оператор заправних станцій
- водій автотранспортних засобів
- оператор верстатів з програмним керуванням
- токар
- тракторист
- водій навантажувача
- машиніст підіймальної машини
- машиніст екскаватора
- верстатник широкого профілю
- оператор лінії у виробництві харчової продукції (молочне виробництво)

Найпростіші професії

- прибиральник службових приміщень
- підсобний робітник
- вантажник
- комплектувальник проводів
- двірник
- укладальник-пакувальник
- мийник посуду
- кухонний робітник
- робітник з благоустрою
- сторож



Професії, по яких чисельність безробітних є найбільшою, станом на 1 липня 2023 року ТОП-20

- машиніст (кочегар) котельної
- стрілець
- продавець продовольчих товарів
- підсобний робітник
- продавець непродовольчих товарів
- прибиральник службових приміщень
- бухгалтер
- водій автотранспортних засобів
- оператор котельні
- кухар
- продавець-консультант
- опалювач
- комплектувальник проводів
- охоронник
- кухонний робітник
- спеціаліст державної служби (місцевого самоврядування)
- касир торговельного залу
- молодша медична сестра (молодший медичний брат) (санітарка, санітарка-прибиральниця, санітарка-буфетниця, санітар, ванітар-прибиральник, санітар-буфетник та ін.)
- листоноша (поштар)
- укладальник-пакувальник

Професії, по яких чисельність безробітних за статтю є найбільшою,
станом на 1 липня 2023 року

ТОП - 10



Чоловіки

- машиніст (кочегар) котельної
- стрілець
- підсобний робітник
- водій автотранспортних засобів
- охоронник
- оператор котельні
- командир відділення
- сторож
- опалювач
- механік групи загону



Жінки

- продавець продовольчих товарів
- прибиральник службових приміщень
- продавець непродовольчих товарів
- бухгалтер
- підсобний робітник
- продавець-консультант
- кухар
- кухонний робітник
- комплектувальник проводів
- касир торговельного залу