



ПОПИТ ТА ПРОПОЗИЦІЯ НА ЗАРЕЄСТРОВАНОМУ РИНКУ ПРАЦІ У ВОЛИНСЬКІЙ ОБЛАСТІ У 2021 РОЦІ

www.vol.dcz.gov.ua



Протягом 2021 року роботодавці проінформували центри зайнятості про наявність 24919 вакансій, що на 7,5% менше, ніж у січні-грудні 2020 року.

Структура вакансій за видами економічної діяльності була наступною: 23% - вакансій пропонується в оптовій та роздрібній торгівлі; 17% - в переробній промисловості; 10% - в освіті; 9% - в сільському та лісовому господарстві; по 7% - в тимчасовому розміщуванні та в транспорті. **За професійними групами:** найбільший попит роботодавців спостерігався на робітників з обслуговування складання устаткування та машин - 25% (*водій, машиніст (кочегар) котельної, оператор заправних станцій, тракторист*); 19% - працівників сфери торгівлі та послуг (*продавець, кухар, офіціант, бармен, охоронник*); 14% - найпростіших (*підсобний робітник, прибиральник, вантажник, кухонний робітник, двірник*); робітників з інструментом - 12% (*швачка, слюсар-ремонтник, слюсар з ремонту колісних транспортних засобів*); фахівців - 8% (*бухгалтер, сестра медична (брат медичний), вихователь, механік, асистент вчителя, товаровознавець, експедитор*); професіоналів - 7% (*спеціаліст державної служби (місцевого самоврядування), інженер, логіст, економіст, юрисконсульт*).

Станом на 1 січня 2022 року кількість актуальних вакансій, заявлених роботодавцями до Волинської обласної служби зайнятості становила 1047 одиниць, що на 14% менше, ніж на відповідну дату минулого року.

За видами економічної діяльності, більшість вакансій налічувалася на підприємствах оптової та роздрібної торгівлі (30%); у переробній промисловості (23%); в транспорті (10%); в інших (7%); в освіті та тимчасовому розміщуванні (по 6%); в сільському та лісовому господарстві, державному управлінні; в охороні здоров'я; будівництві (по 4%).

У професійному розрізі, найбільше вакансій пропонувалося для працевлаштування: робітників з обслуговування, складання устаткування та машин (29%); робітників з інструментом та працівників сфери торгівлі та послуг (по 16%); професіоналів (9%); фахівців і найпростіших (по 8%); законодавців, керівників та технічних службовців (по 6%); робітників сільського та лісового господарства (1%).

У 2021 році послугами Волинської обласної служби зайнятості скористалися 33210 безробітних громадян, що на 2,2% менше, ніж у відповідному періоді минулого року.



За видами економічної діяльності, серед безробітних, які мали професійний досвід, 21% - працювали в оптовій та роздрібній торгівлі; 20% - в державному управлінні; 16% - у переробній промисловості; 10% - у сільському та лісовому господарстві; по 6% - в охороні здоров'я та в інших; 5% - в транспорті.

За професійними групами, серед зареєстрованих безробітних переважають працівники сфери торгівлі та послуг (19%); робітники з обслуговування, складання устаткування та машин (15%); службовці, керівники (14%); найпростіші (13%); фахівці (11%); професіонали (10%).

Станом на 1 січня 2022 року послуги Волинської обласної служби зайнятості отримували **6259 зареєстрованих безробітних**, що на 44% менше, ніж на відповідну дату минулого року.

За статтю: у загальній кількості зареєстрованих безробітних, чоловіки становили - 2471 особа (або 34%); жінки - 4742 особи (або 66%). За віковими групами: 30% зареєстрованих безробітних були у віці до 35 років; 30% - у віці від 35 до 44 років; 24% - у віці від 45 до 55 років; 16% - понад 55 років. За освітою: 58% зареєстрованих безробітних мали вищу освіту, 26% - професійно-технічну, 16% - загальну середню освіту.

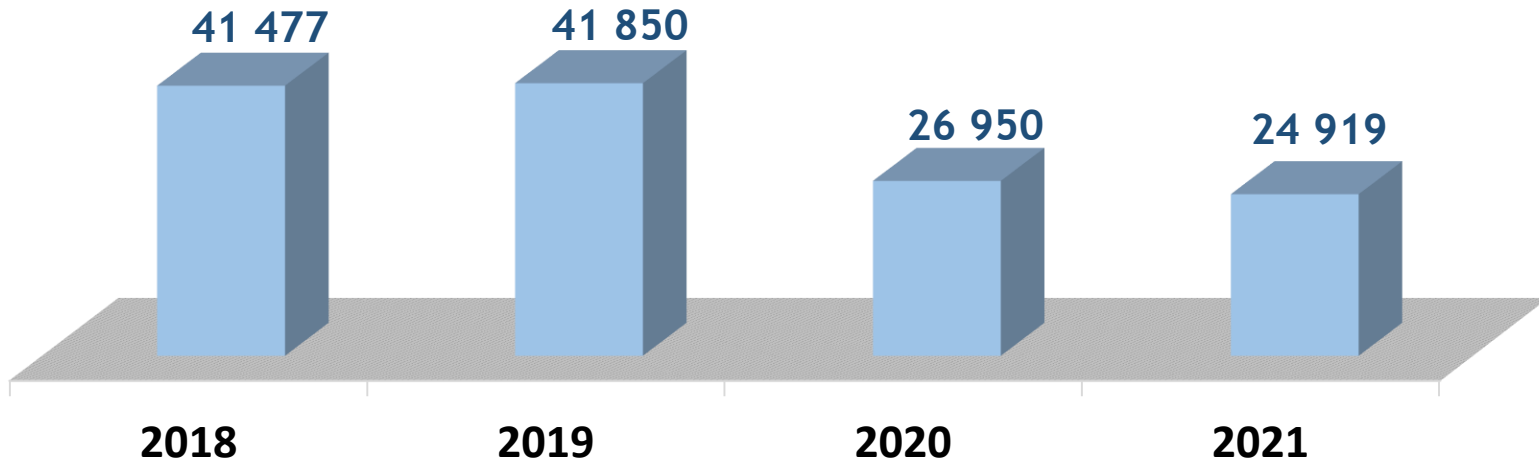
Станом на 1 січня 2022 року, в середньому по Волині, на одне вільне робоче місце претендувало 7 безробітних (на 1 січня 2020 року - 10 осіб).

Найбільша невідповідність попиту на робочу силу та її пропозиції у професійно-кваліфікаційному розрізі спостерігалася серед службовців, керівників і робітників сільського та лісового господарств (по 20 осіб); професіоналів і фахівців (по 10 осіб); технічних службовців та найпростіших (по 9 осіб); працівників сфери торгівлі та послуг (7 осіб); робітників з інструментом (3 особи); робітників з обслуговування, складання устаткування та машин (2 особи).

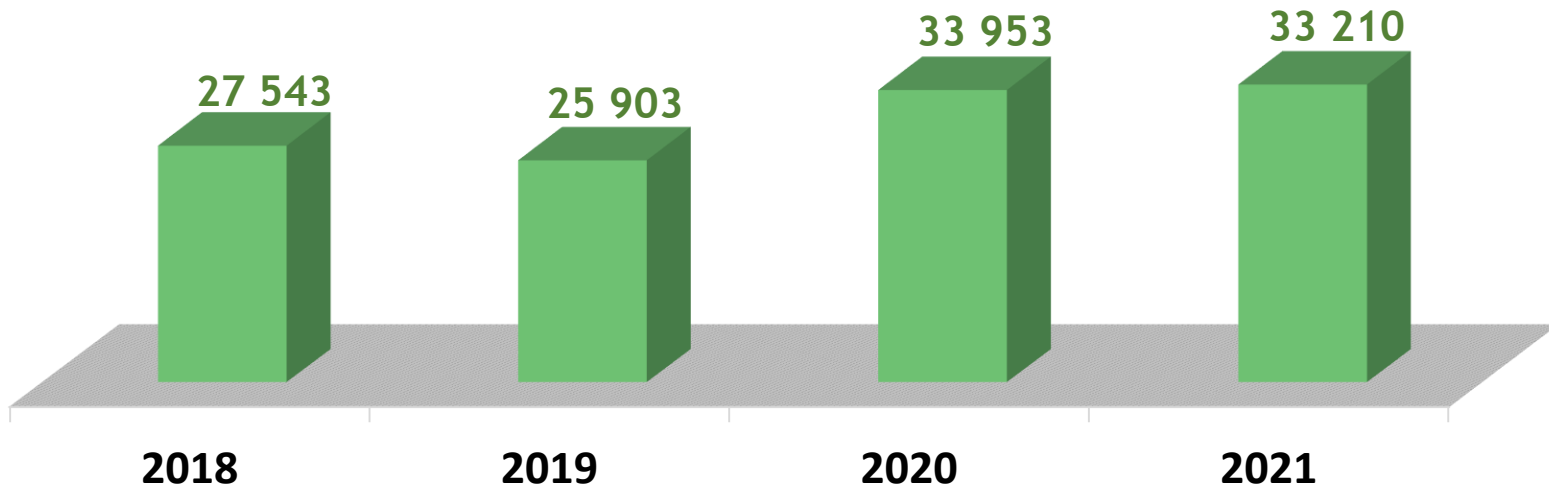
Найбільша нестача вакансій спостерігалася для представників таких професій: для 92 безробітних молодших медичних сестер (молодших медичних братів) є 1 вакансія; для 58 безробітних комплектувальників проводів є 2 вакансії; для 40 діловодів є 1 вакансія. Нестача кадрів спостерігалася серед представників таких професій: оператор заправних станцій, електрогазозварник, складальник верху взуття, слюсар аварійно-відновлювальних робіт, слюсар з ремонту колісних транспортних засобів, інженер з проектно-кошторисної роботи.



Кількість вакансій, одиниць



Кількість безробітних, осіб



Кількість вакансій у базових центрах та філіях ВОЦЗ, *одиниць*

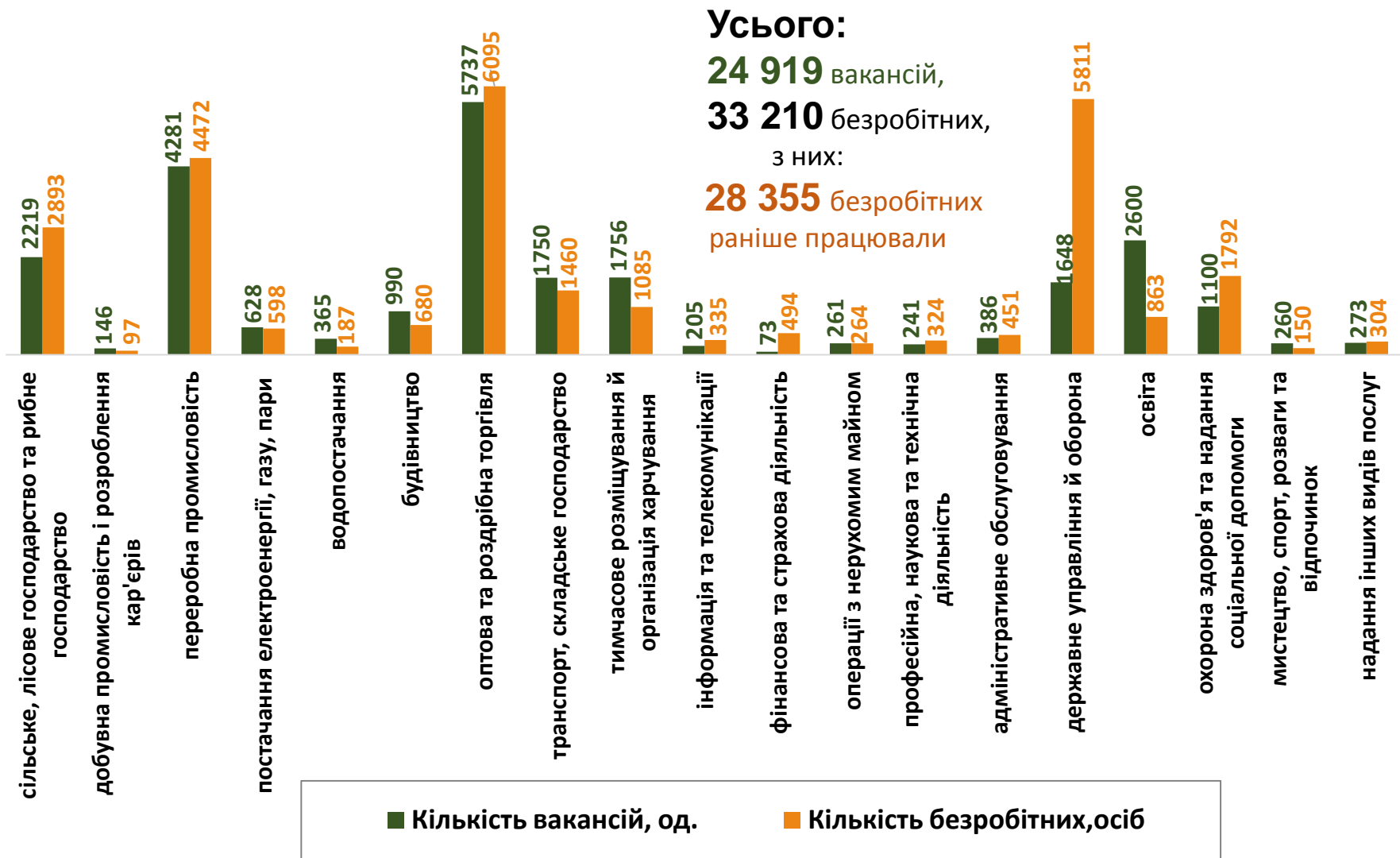


Кількість безробітних у базових центрах та філіях ВОЦЗ, *осіб*



Кількість вакансій та кількість безробітних у 2021 році

За видами економічної діяльності





Попит та пропозиція на зареєстрованому
ринку праці у 2021 році

Структура вакансій,% (за видами економічної діяльності)



Структура безробітних,% (за видами економічної діяльності, на яких вони раніше працювали)



Кількість вакансій та кількість безробітних у 2021 році

за окремими видами переробної промисловості

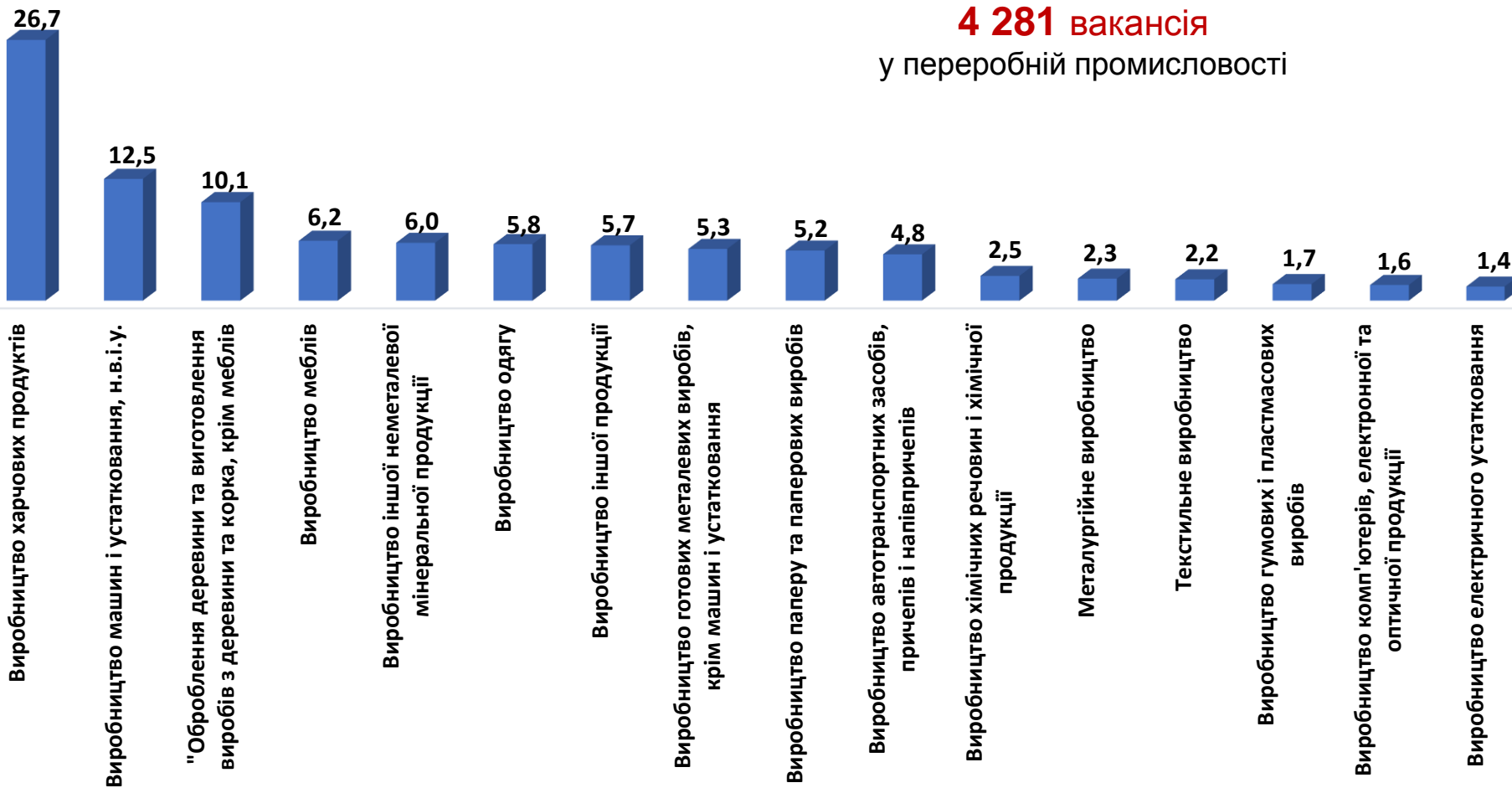
Усього переробна промисловість:

4 281 вакансія

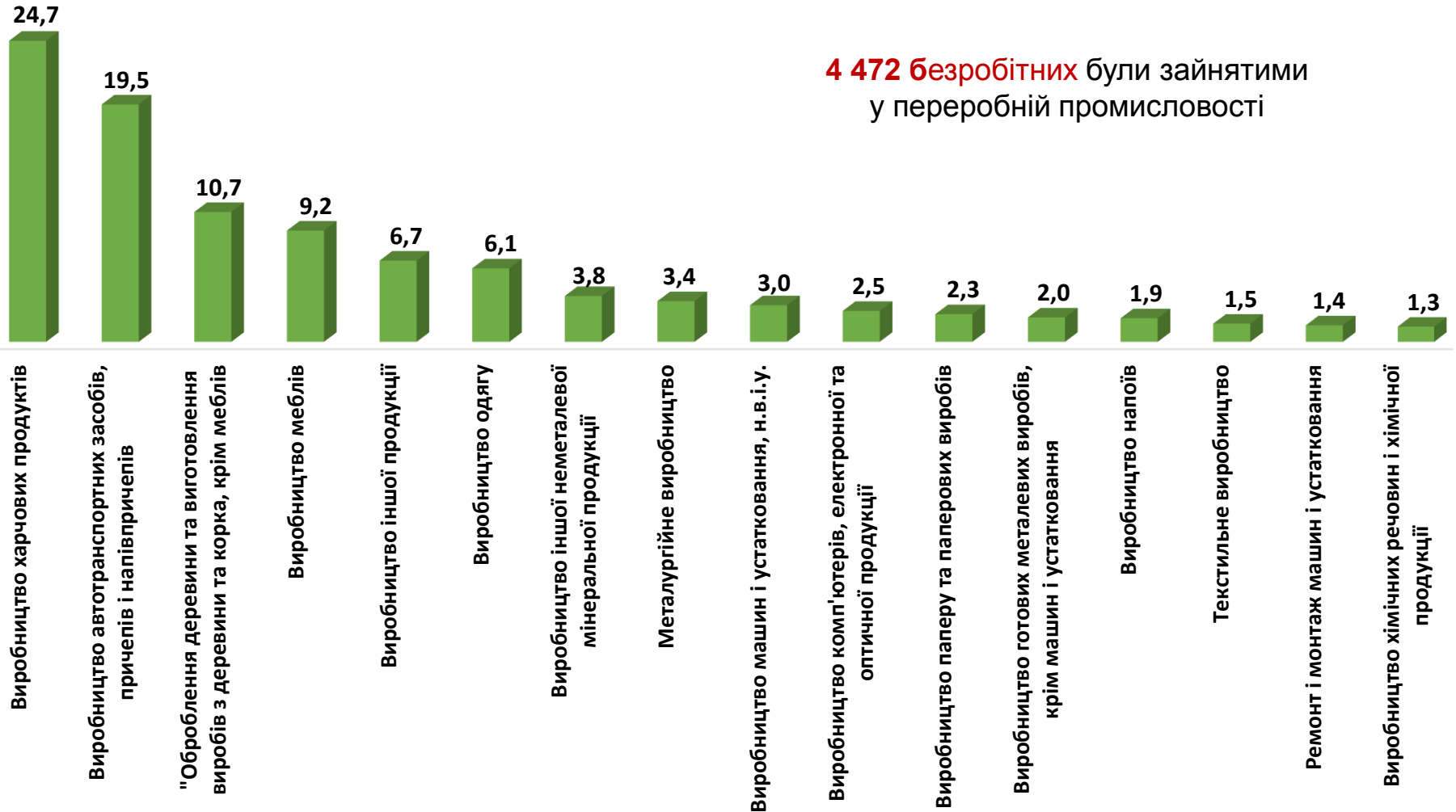
4 472 безробітних були зайнятими
у переробній промисловості



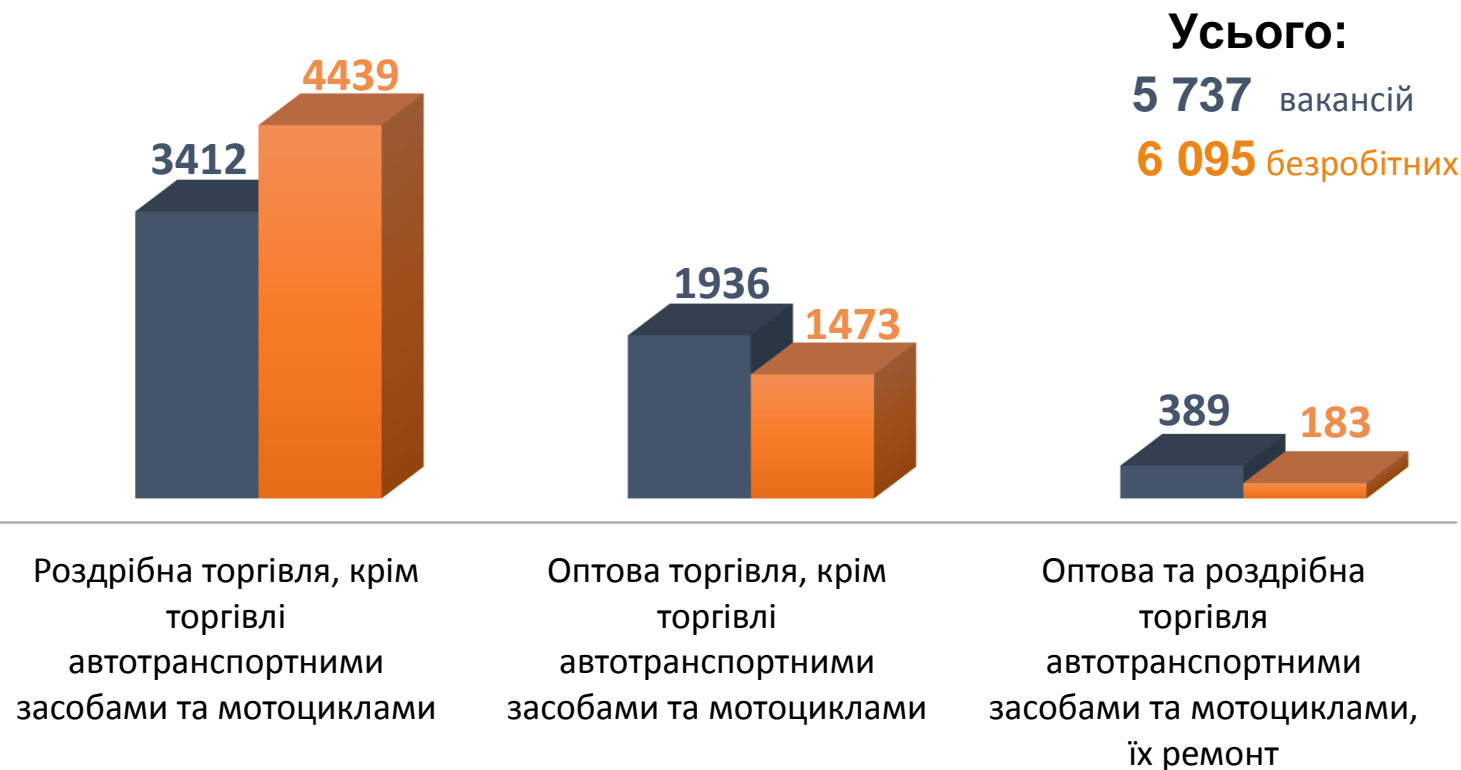
Структура вакансій за видами переробної промисловості, %



Структура безробітних за видами переробної промисловості, %



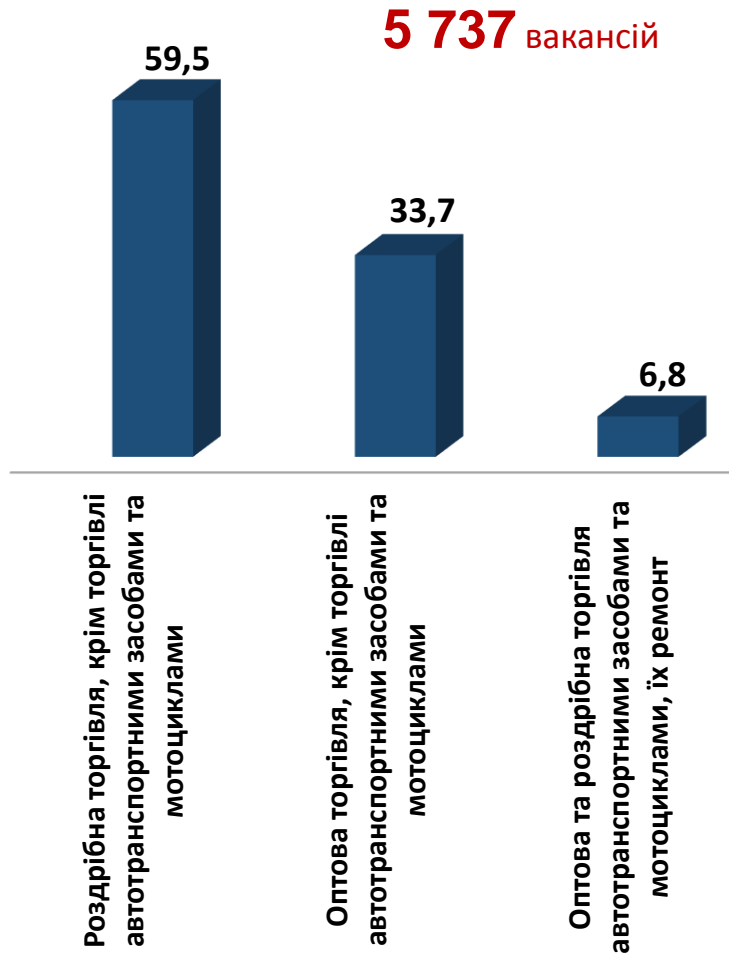
Кількість вакансій та кількість безробітних за видами оптової та роздрібної торгівлі



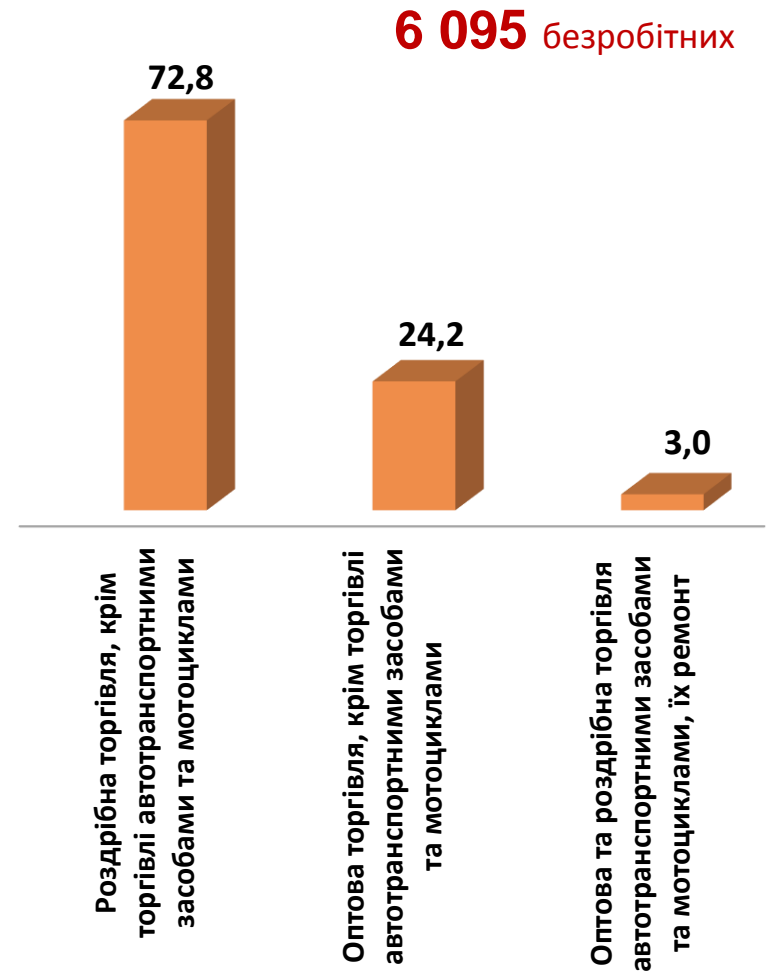
■ Кількість вакансій

■ Кількість безробітних

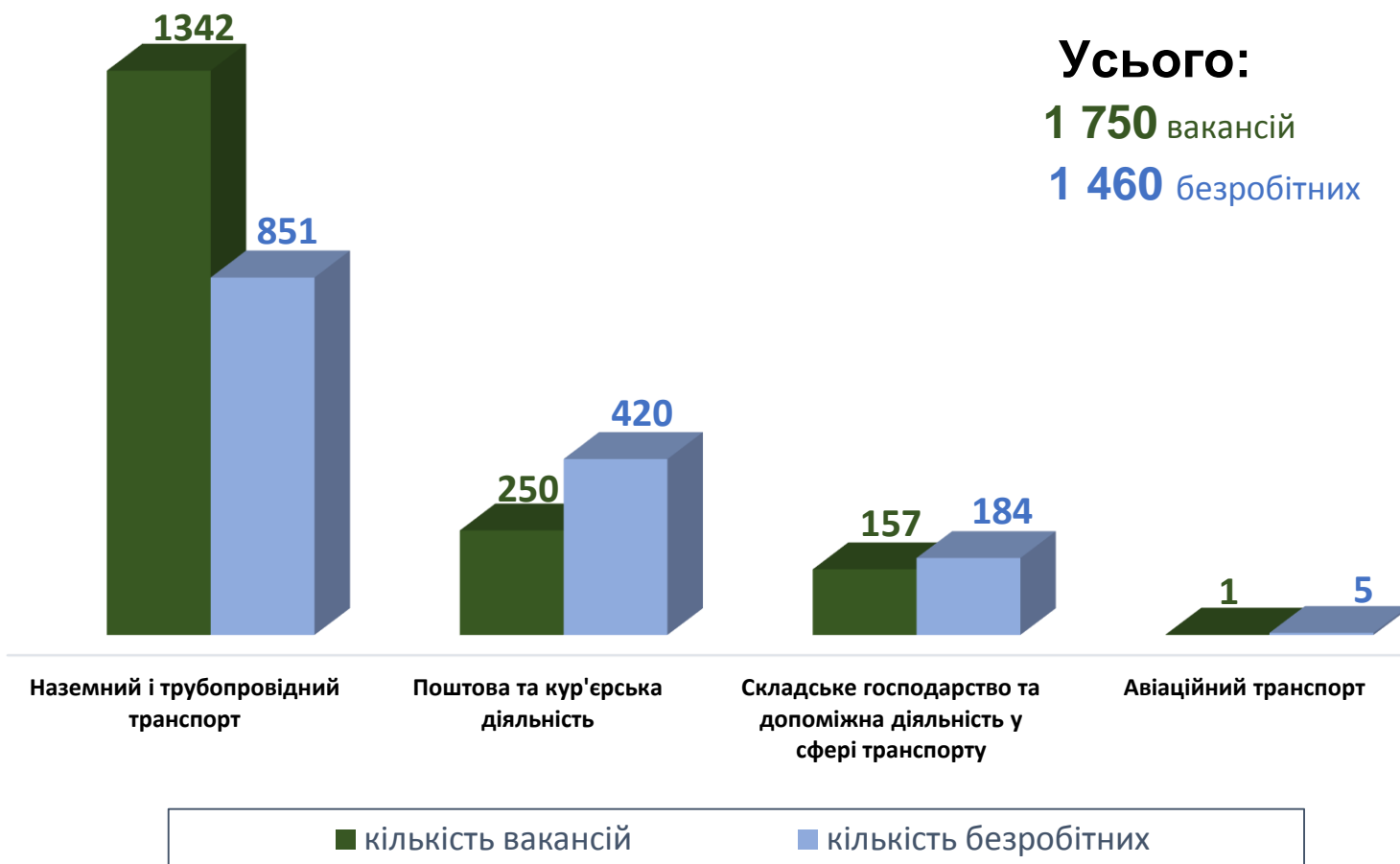
Структура вакансій за видами оптової та роздрібної торгівлі, %



Структура безробітних за видами оптової та роздрібної торгівлі, %

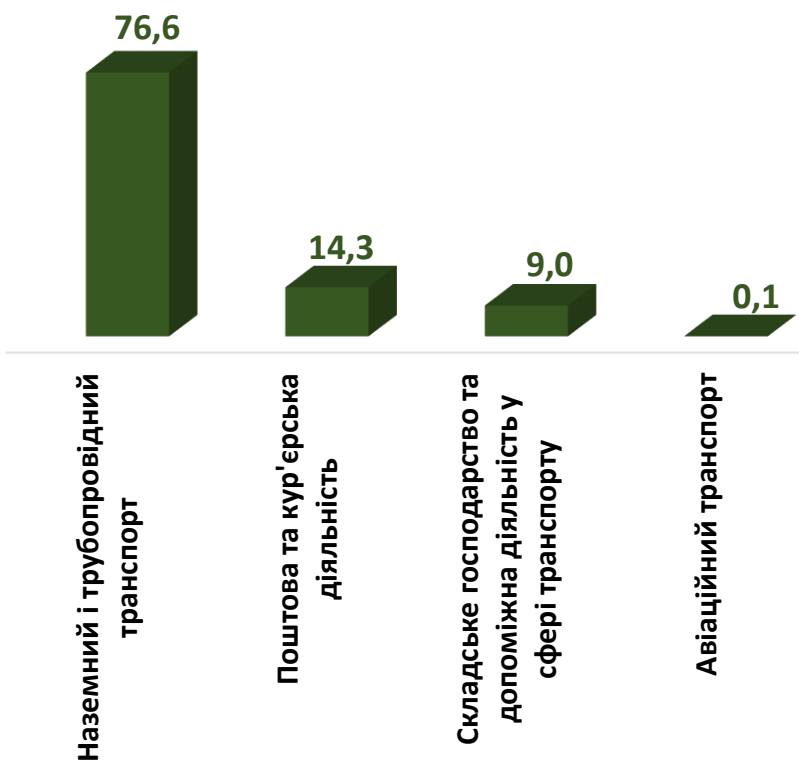


Кількість вакансій та кількість безробітних у сфері транспорту



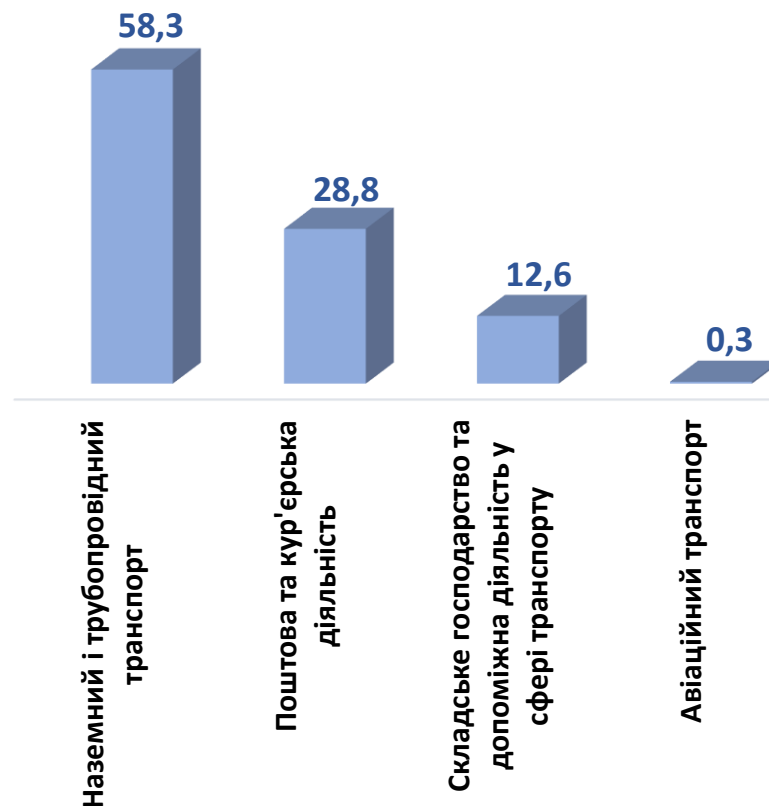
Структура вакансій за видами транспортної діяльності, %

1 750 вакансій



Структура безробітних за видами транспортної діяльності, %

1 460 безробітних



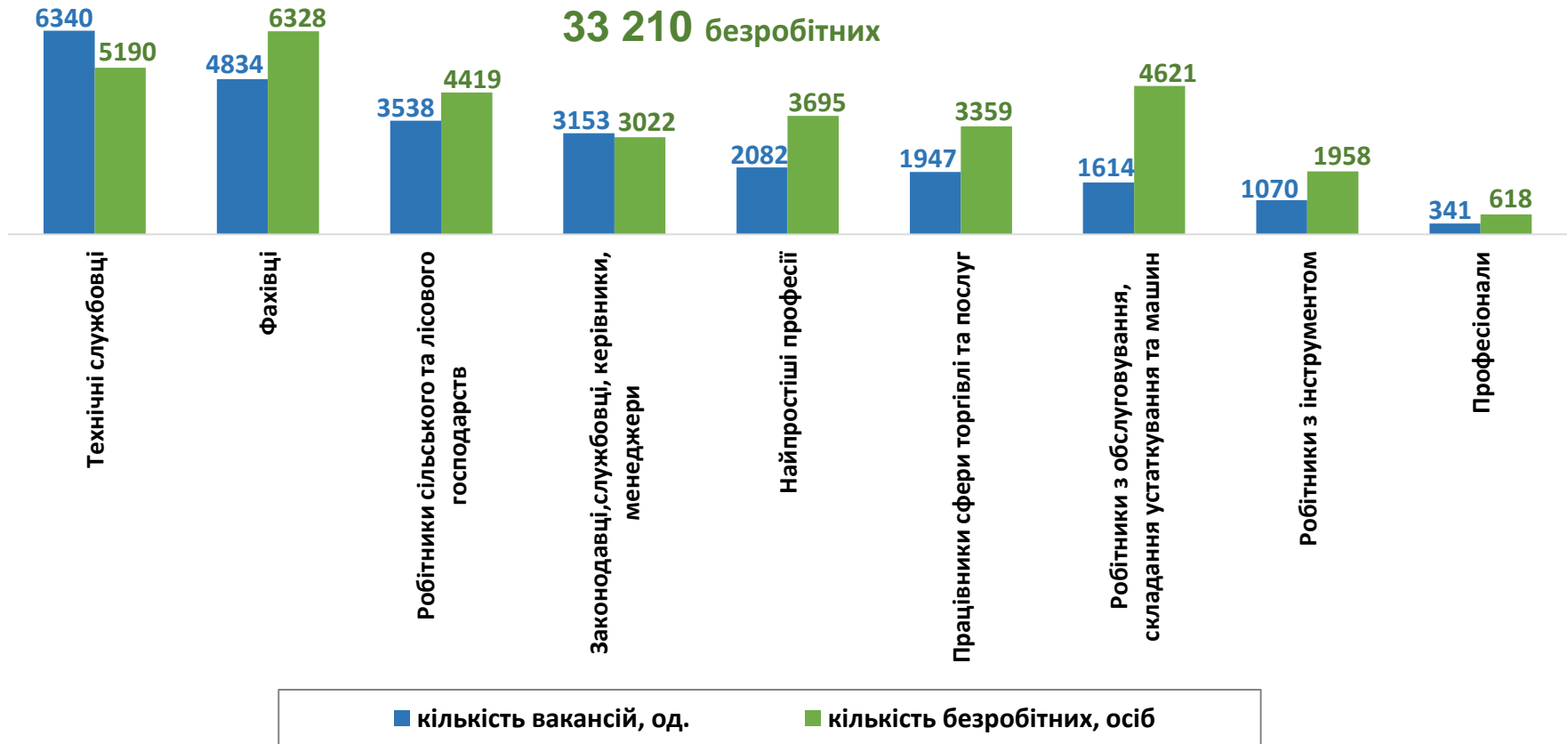
Кількість вакансій та кількість безробітних у 2021 році

За професійними групами

Усього:

24 919 вакансій

33 210 безробітних



Структура вакансій за професійними групами, %



Структура безробітних за професійними групами, %



Структура працевлаштованих безробітних, осіб

За видами економічної діяльності



За професійними групами



Структура працевлаштованих безробітних, %

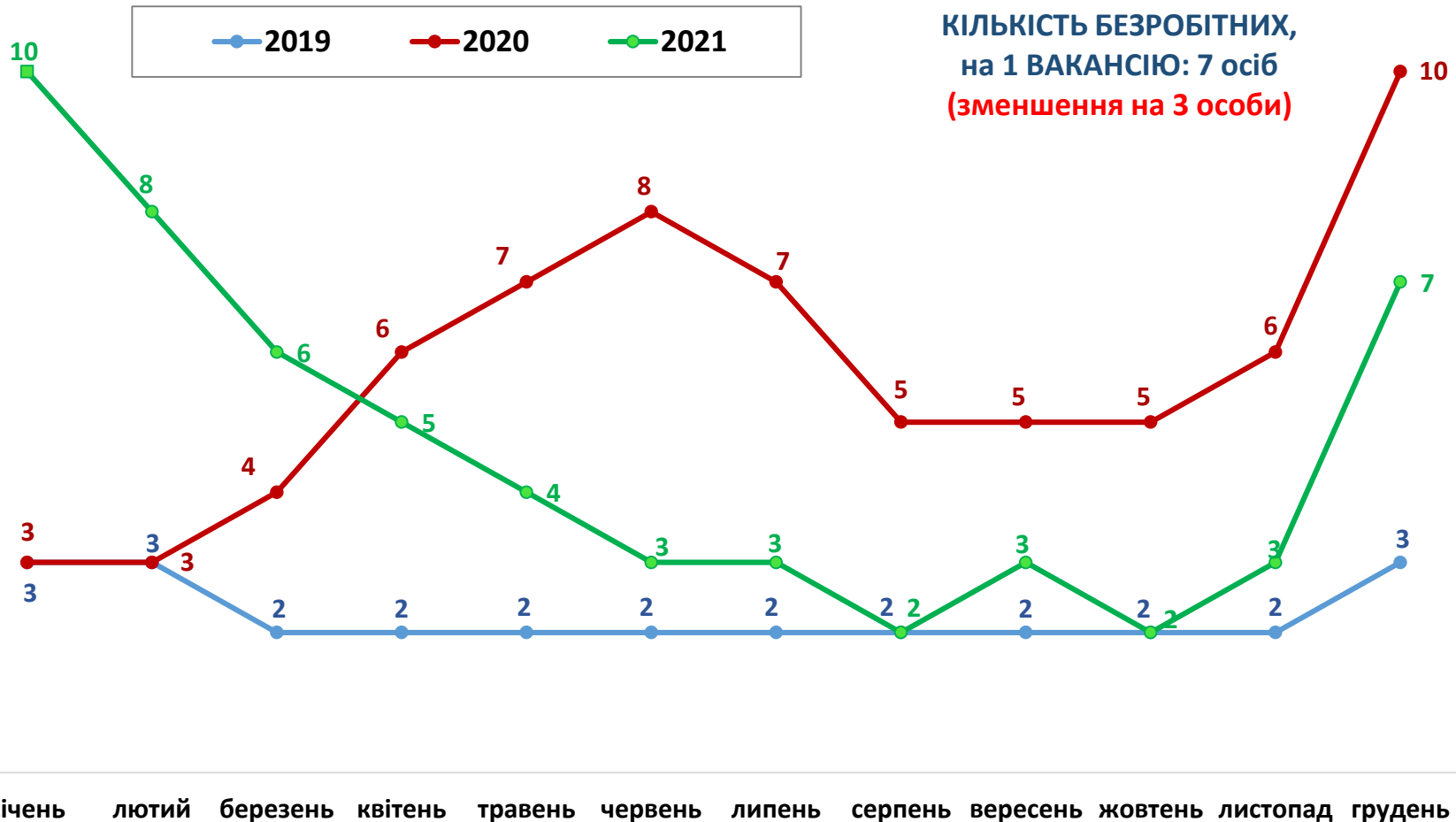
За видами економічної діяльності



За професійними групами



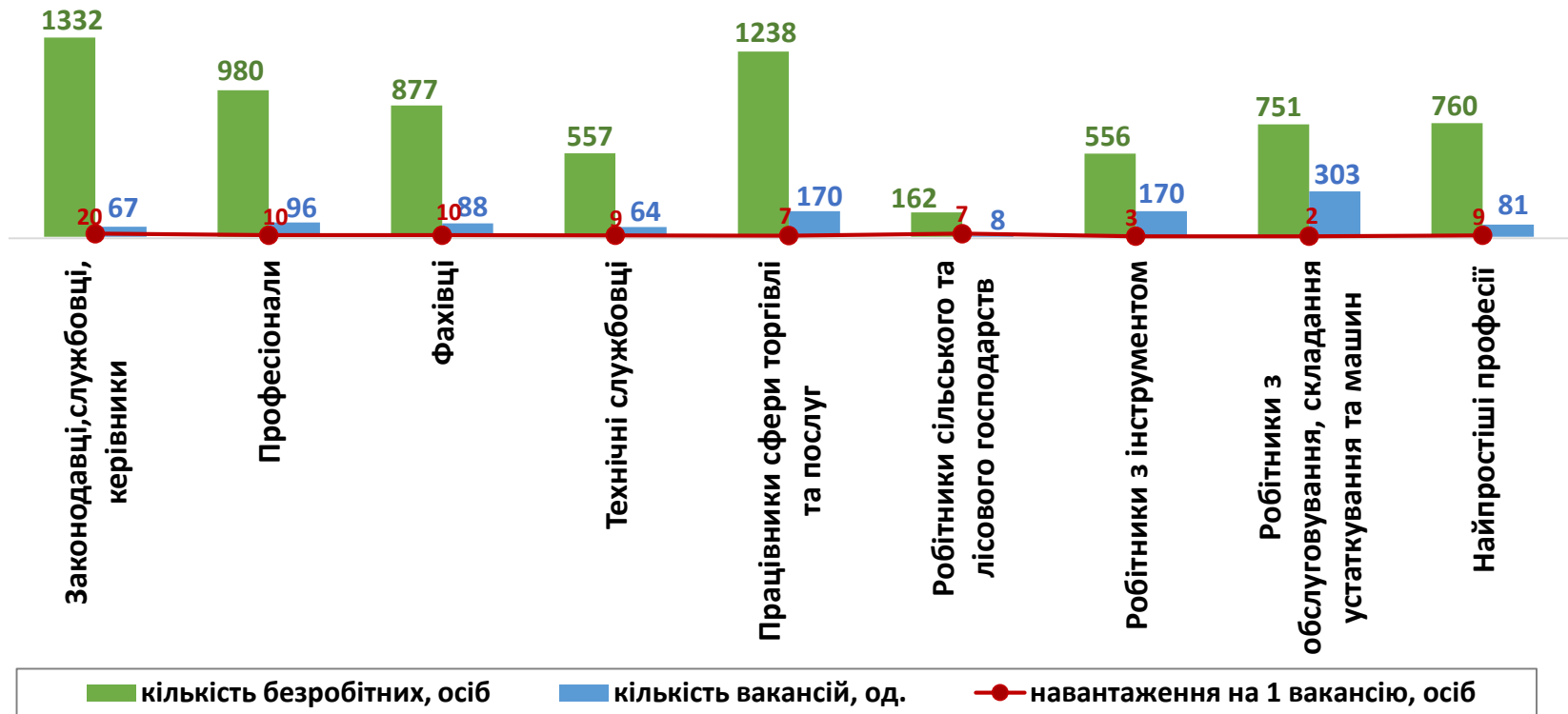
Кількість претендентів на 1 вакансію, станом на кінець місяця, осіб



Кількість зареєстрованих безробітних, кількість вакансій та кількість претендентів на 1 вакансію, станом на 1 січня 2022 року

За професійними групами

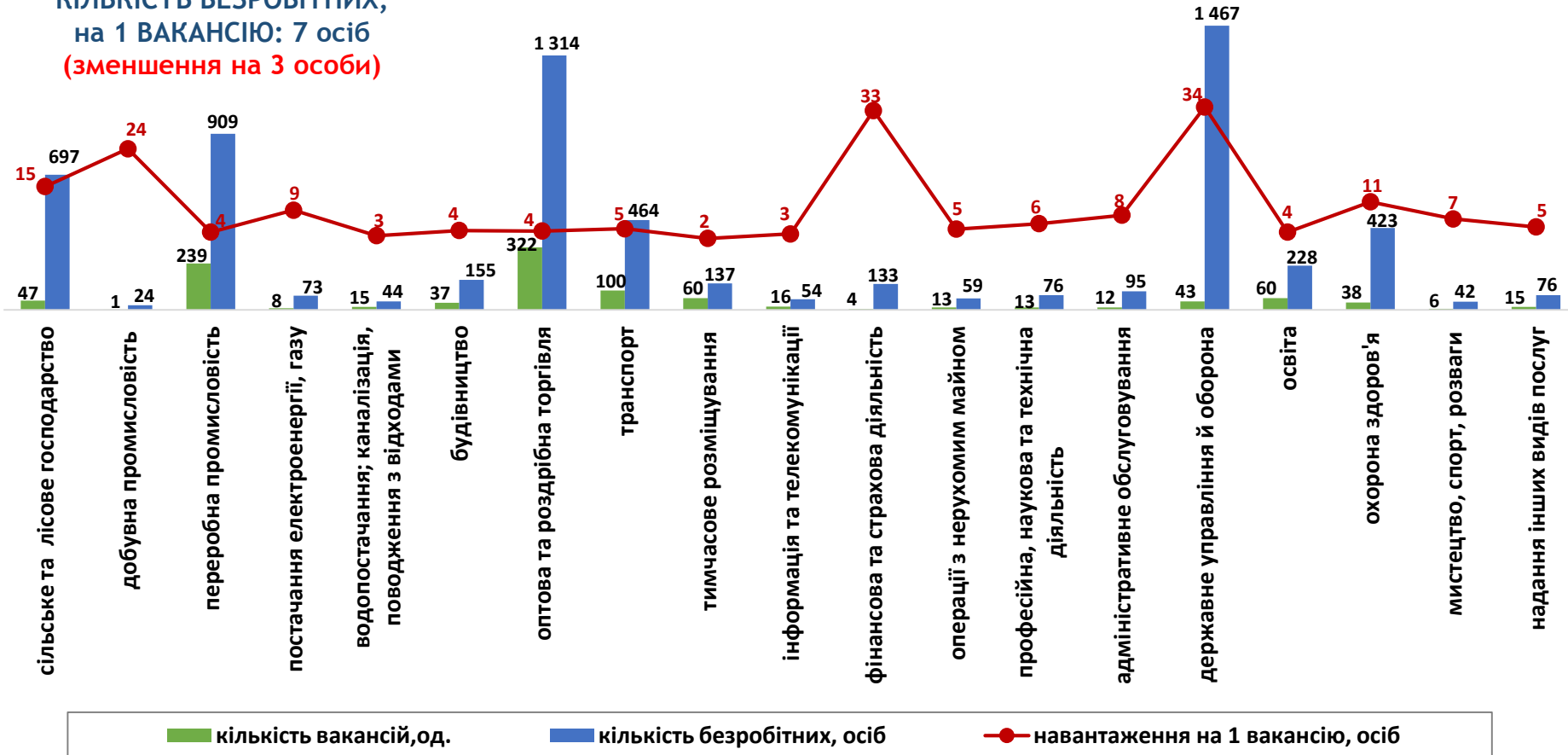
КІЛЬКІСТЬ БЕЗРОБІТНИХ,
на 1 ВАКАНСІЮ: 7 осіб
(зменшення на 3 особи)



Кількість зареєстрованих безробітних, кількість вакансій та кількість претендентів на 1 вакансію, станом на 1 січня 2022 року

За видами економічної діяльності

КІЛЬКІСТЬ БЕЗРОБІТНИХ, на 1 ВАКАНСІЮ: 7 осіб (зменшення на 3 особи)



Професії, за якими кількість вакансій є найбільшою, станом на 1 січня 2022 року за професійними групами **ТОП-10**

Керівники, менеджери

директор (начальник, інший керівник)
підприємства

менеджер (управитель) із збуту

головний бухгалтер

директор (керівник) малої торговельної фірми

начальник відділу поштового зв'язку

заступник директора

начальник відділу

командир відділення

комерсант

військовослужбовець

Професіонали, фахівці

спеціаліст державної служби (місцевого
самоврядування)

бухгалтер

вчитель закладу загальної середньої освіти

сестра медична (брат медичний)

вихователь

фахівець

економіст

вчитель початкових класів закладу загальної
середньої освіти

юрист

бібліотекар



**Професії, за якими кількість вакансій є найбільшою, станом на 1 січня 2022 року
за професійними групами **ТОП-10****

Технічні службовці

листоноша (поштар)

адміністратор

касир торговельного залу

діловод

оператор комп'ютерного набору

касир (на підприємстві, установі, організації)

секретар

оператор поштового зв'язку

касир квитковий

контролер-касир

**Працівники сфери торгівлі та
послуг**

продавець продовольчих товарів

продавець непродовольчих товарів

продавець-консультант

кухар

молодша медична сестра (молодший
медичний брат)

охоронник

стрілець

помічник вихователя

провідник пасажирського вагона

бармен

**Професії, за якими кількість вакансій є найбільшою, станом на 1 січня 2022 року
за професійними групами **ТОП-10****

**Кваліфіковані робітники
сільського господарства**

тваринник

робітник на лісокультурних (лісогосподарських)
роботах

плодоовочівник

робітник з комплексного обслуговування
сільськогосподарського виробництва

озеленювач

лісоруб

робітник з догляду за тваринами

птахівник

дояр

овочівник

**Кваліфіковані робітники
з інструментом**

швачка

верстатник деревообробних верстатів

слюсар-ремонтник

слюсар з механоскладальних робіт

оброблювач птиці

робітник з комплексного обслуговування й
ремонту будинків

приймальник молочної продукції

маляр

штукатур

заготівельник продуктів і сировини



Професії, за якими кількість вакансій є найбільшою, станом на 1 січня 2022 року за професійними групами **ТОП-10**

Робітники з обслуговування устаткування

водій автотранспортних засобів

тракторист-машиніст сільськогосподарського
(лісогосподарського) виробництва

оператор заправних станцій

тракторист

машиніст (кочегар) котельної

оператор верстатів з програмним керуванням

дорожній робітник

складальник-обробник котушок трансформаторів

оператор котельні

водій навантажувача

Найпростіші професії

підсобний робітник

прибиральник службових приміщень

сторож

комплектувальник проводів

укладальник-пакувальник

вантажник

кухонний робітник

комірник

двірник

прибиральник виробничих приміщень



**Професії, за якими спостерігався
найбільший
дефіцит вакансій серед усіх професій
(за Класифікатором професій),
станом на 1 січня 2022 року**

спеціаліст державної служби (місцевого
самоврядування)

листоноша

вчитель закладу загальної середньої освіти

тракторист-машиніст сільськогосподарського

оператор комп'ютерного набору

діловод

вихователь

юрист

молодша медична сестра (молодший медичний
брат)

комплектувальник проводів

**Професії, за якими спостерігався
найбільший дефіцит кадрів серед усіх
професій
(за Класифікатором професій),
станом на 1 січня 2022 року**

оператор заправних станцій

слюсар з ремонту колісних транспортних засобів

електромонтер з ремонту та обслуговування
електроустаткування

електрогазозварник

електрозварник на автоматичних та
напіваавтоматичних машинах

слюсар аварійно-відновлювальних робіт

інженер з проектно-кошторисної роботи

менеджер (управитель)

монтажник з монтажу сталевих та
залізобетонних конструкцій

складальник верху взуття