



ПОПИТ ТА ПРОПОЗИЦІЯ НА ЗАРЕЄСТРОВАНОМУ РИНКУ ПРАЦІ У ВОЛИНСЬКІЙ ОБЛАСТІ У 2022 РОЦІ

www.vol.dcz.gov.ua



Протягом 2022 року роботодавці проінформували центри зайнятості про наявність 16635 вакансій.

Структура вакансій за видами економічної діяльності була наступною: 25,1% - вакансій пропонується в оптовій та роздрібній торгівлі; 18,4% - в переробній промисловості; 11,5% - в освіті; 10,4% - сільському та лісовому господарстві; 7,9% - транспорті; 5,7% - в охороні здоров'я, 3,6% - інше.

У професійному розрізі найбільше вакансій пропонувалося для працевлаштування: робітників з обслуговування, складання устаткування та машин (28,9%); працівників сфери торгівлі та послуг (16,6%); найпростіших (15,8%); робітників з інструментом (12,8%); фахівців (8,1%); професіоналів (7,1%); законодавців, службовців,

Станом на 1 січня 2023 року кількість вакансій, заявлених роботодавцями до Волинської обласної служби зайнятості становила 1378 одиниць, що на 31,6% більше, ніж на відповідну дату минулого року (1047 одиниць).

За видами економічної діяльності, більшість вакансій налічується в оптовій та роздрібній торгівлі (56%); в переробній промисловості (10%); у транспорті (6,3%); в освіті та добувній промисловості (по 4,5%); в інших (3,7%).

За професійними групами найбільше вакансій подано для працевлаштування: робітників з обслуговування складання, устаткування та машин 37,7% всіх поданих вакансій (оператор заправок станцій, водій автотранспортних засобів, машиніст (кочегар) котельної, машиніст екскаватора); некваліфікованих працівників - 17,2% (прибиральник службових приміщень, підсобний робітник, двірник, сторож); кваліфікованих робітників з інструментом - 13,4% (електрослюсар підземний, швачка, гірник очисного забою, слюсар з ремонту колісних транспортних засобів); працівників сфери торгівлі та послуг - 9,9% (продавець продовольчих та непродовольчих товарів, кухар, офіціант, бармен); фахівців - 6,5% (бухгалтер, сестра медична (брат медичний, механік); професіоналів та законодавців, службовців, керівників - по 6% (головний бухгалтер, менеджер (управитель), менеджер (управитель) із збуту); технічних службовців - 2,8% (касир торговельного залу, листоноша (поштар), оператор поштового зв'язку); робітників сільського та лісового господарств - 0,5% (оператор машинного доїння, дояр, робітник з догляду за тваринами).



У 2022 році послугами Волинської обласної служби зайнятості скористались 23435 безробітних, що на 29,4% менше, ніж у відповідному періоді минулого року.

За видами економічної діяльності, серед безробітних, які мали професійний досвід, 21,7% раніше працювали в оптовій та роздрібній торгівлі; 18,3% - у державному управлінні й обороні; 15,6% - у переробній промисловості; 8,8% - в сільському та лісовому господарстві; 6,8% - в транспорті.

За професійними групами, серед зареєстрованих безробітних переважають працівники сфери торгівлі та послуг (18,6%); робітників з обслуговування, складання устаткування та машин (16,1%); законодавців, службовців, керівників (13,8%); найпростіших (12,2%).

Станом на 1 січня 2023 року послуги Волинської обласної служби зайнятості отримували 4358 зареєстрованих безробітних, що на 39,6% менше, ніж станом на відповідну дату минулого року.

За статтю: у загальній кількості зареєстрованих безробітних, чоловіки становили - 1216 осіб (або 27,9%); жінки - 3142 особи (або 72,1%).

За віковими групами: 26% зареєстрованих безробітних були у віці до 35 років; 31% - у віці від 35 до 44 років; 25% - у віці від 45 до 55 років; 18% - понад 55 років.

За освітою: 52% зареєстрованих безробітних мали вищу освіту, 30% - професійно-технічну, 18% - загальну середню освіту.

Станом на 1 січня 2023 року, в середньому по Волинській області, на одне вільне робоче місце претендувало 3 безробітних (на 1 січня 2022 року - 7 осіб).

Найбільша невідповідність попиту на робочу силу та її пропозиції у професійно-кваліфікаційному розрізі спостерігалася серед робітників сільського та лісового господарства (на 1 вакансію претендували 13 осіб); технічних службовців (9 осіб); законодавців, службовців, керівників, працівників сфери торгівлі та послуг (по 7 осіб); професіоналів та фахівців (по 5 осіб); кваліфікованих робітників з інструментом та найпростіших (по 2 особи).

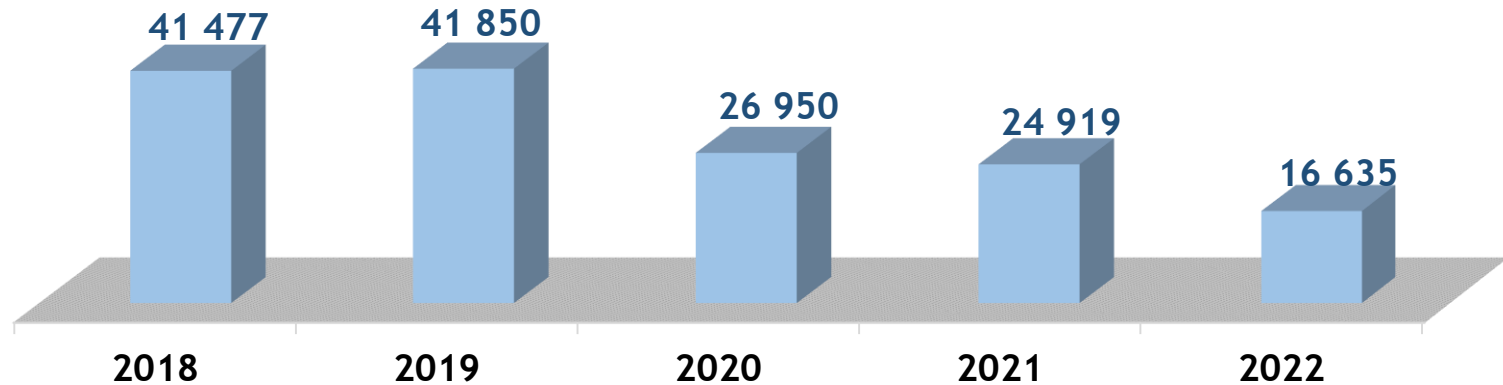
Найбільша нестача вакансій спостерігалася для представників таких професій: для 76 безробітних спеціалістів державної служби (місцевого самоврядування) є 4 вакансії; для 41 безробітного адміністратора, для 31 безробітного помічника вихователя, для 20 безробітним вихователям, 11 безробітних юристів, операторів верстатів з програмним керуванням, фельдшерів, діловодів, 12 трактористів, є по 1 вакансії.

Нестача кадрів спостерігалася серед представників таких професій: оператор заправних станцій, механік, слюсар аварійно-відновлювальних робіт, машиніст екскаватора, майстер цеху, менеджер (управитель з організації консультативних послуг, інженер-електронік, інженер-проектувальник (цивільне будівництво), лікар-терапевт, лаборант (медицина).

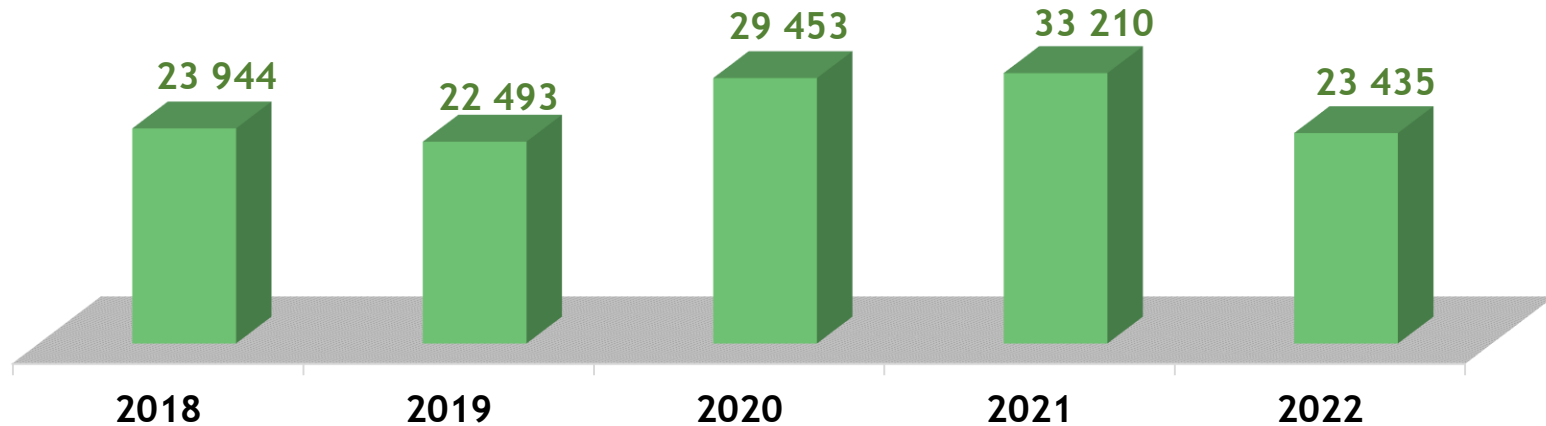


Попит та пропозиція на зареєстрованому ринку праці у 2022 році

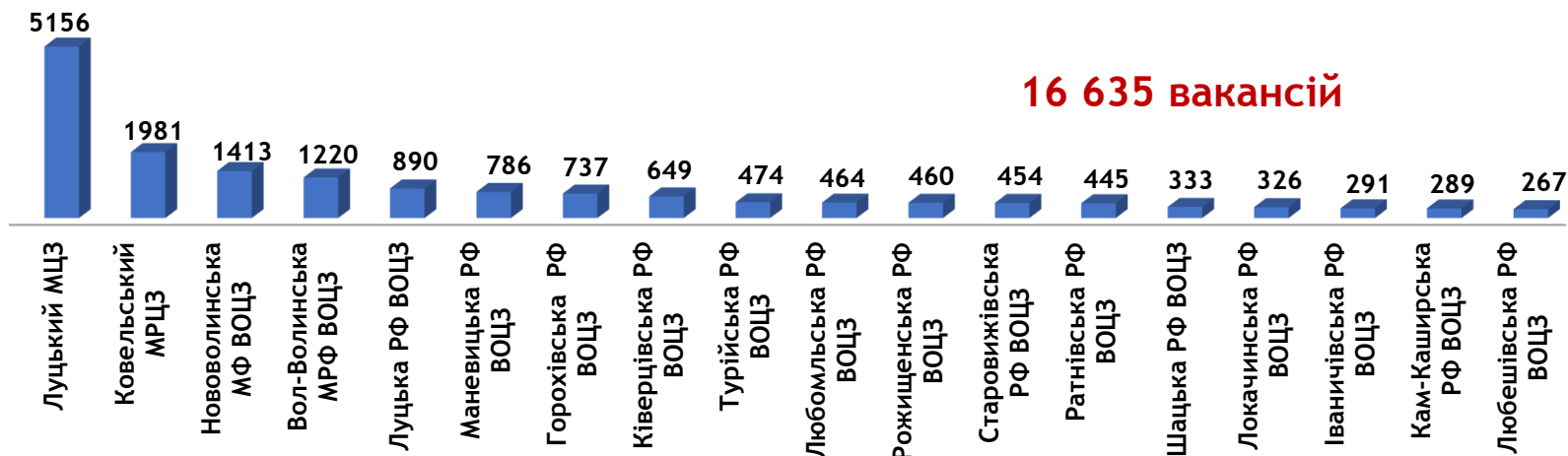
Кількість вакансій, одиниць




Кількість безробітних, осіб



Кількість вакансій у базових центрах та філіях ВОЦЗ, одиниць



Кількість безробітних у базових центрах та філіях ВОЦЗ, осіб

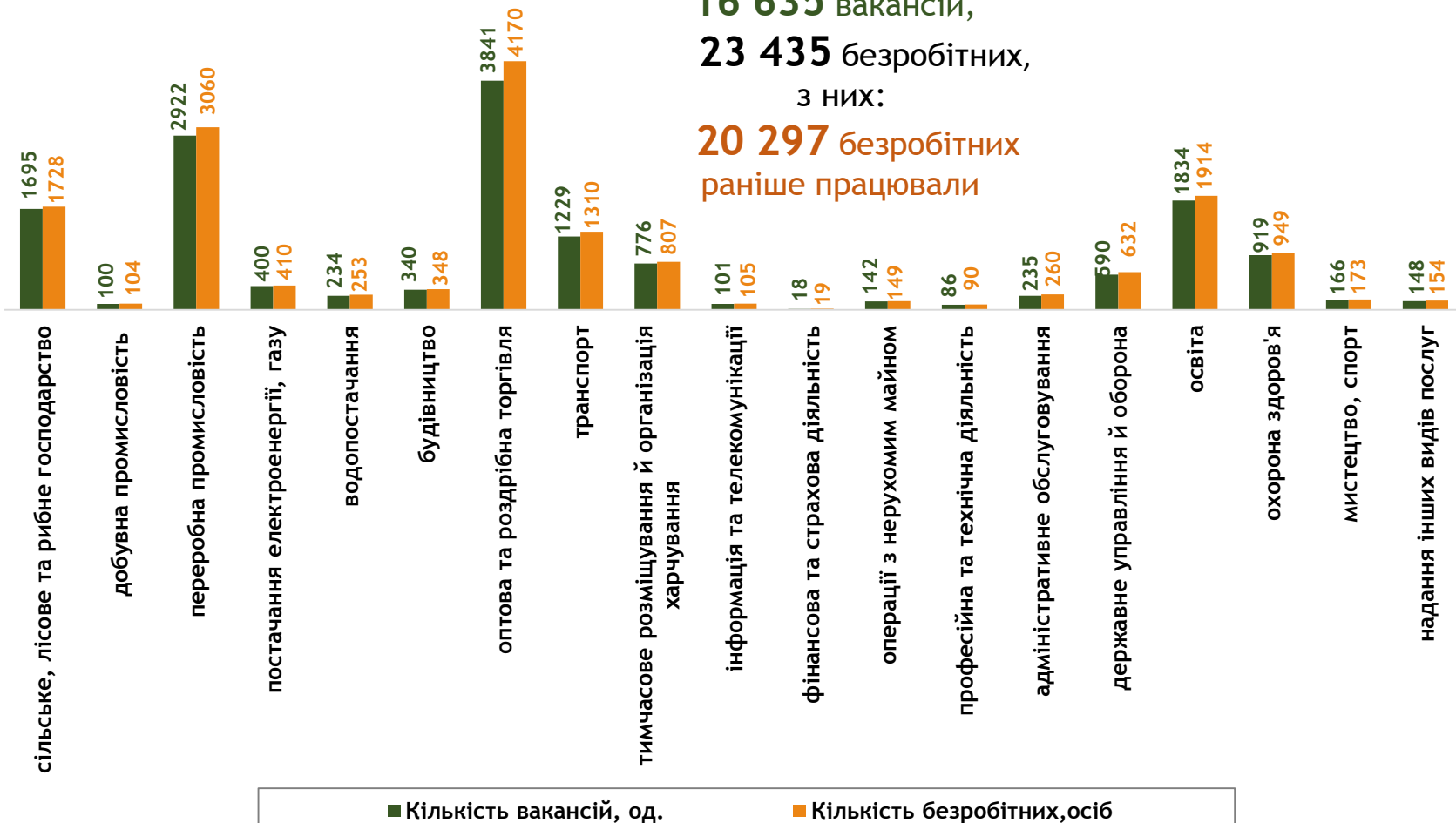


Кількість вакансій та кількість безробітних

За видами економічної діяльності

Усього:

16 635 вакансій,
23 435 безробітних,
з них:
20 297 безробітних
раніше працювали



Структура вакансій,% (за видами економічної діяльності)



Структура безробітних,% (за видами економічної діяльності, на яких вони раніше працювали)



Кількість вакансій та кількість безробітних

за окремими видами переробної промисловості

Усього переробна промисловість:

3 060 вакансій

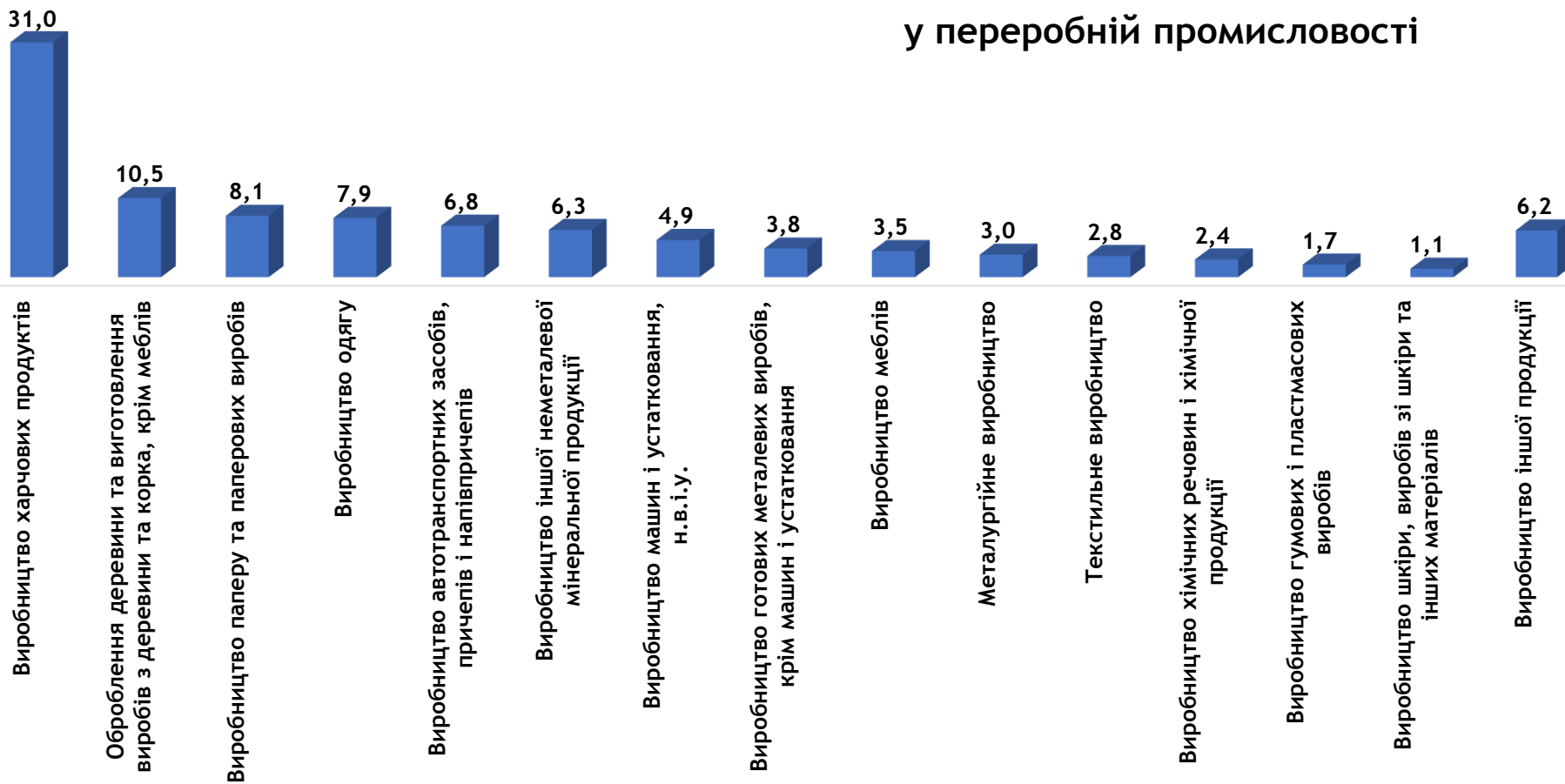
3 210 безробітних були зайнятими

у переробній промисловості

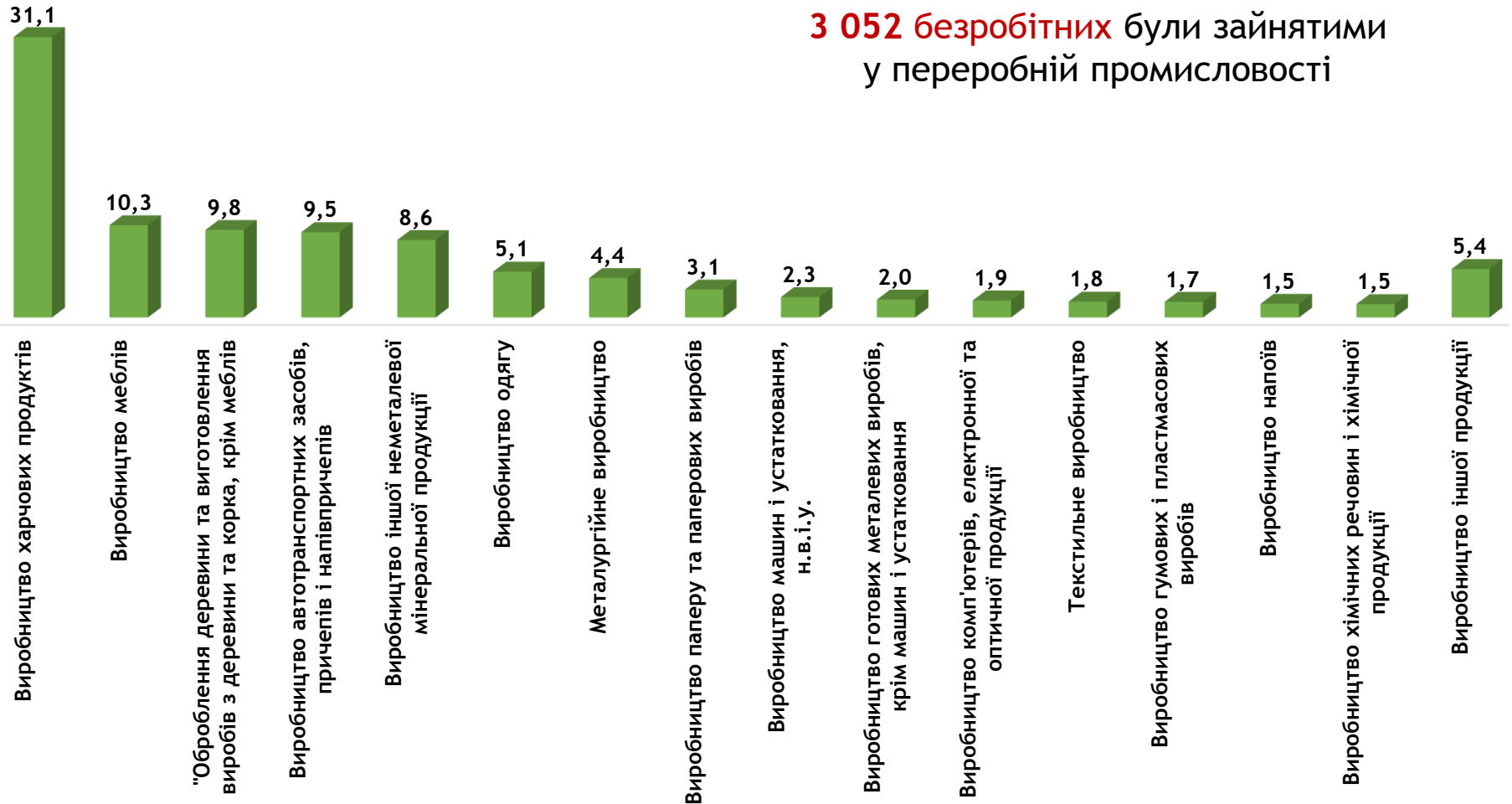


Структура вакансій за видами переробної промисловості, %

3 060 вакансій
у переробній промисловості



Структура безробітних за видами переробної промисловості, %

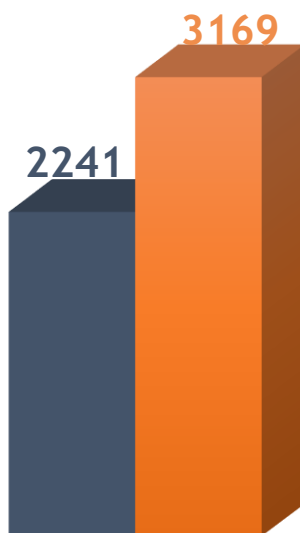


Кількість вакансій та кількість безробітних за видами оптової та роздрібної торгівлі

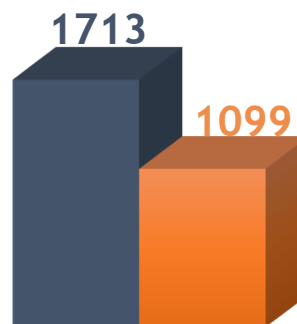
Усього:

4 170 вакансій

4 405 безробітних



Роздрібна торгівля, крім торгівлі автотранспортними засобами та мотоциклами



Оптова торгівля, крім торгівлі автотранспортними засобами та мотоциклами



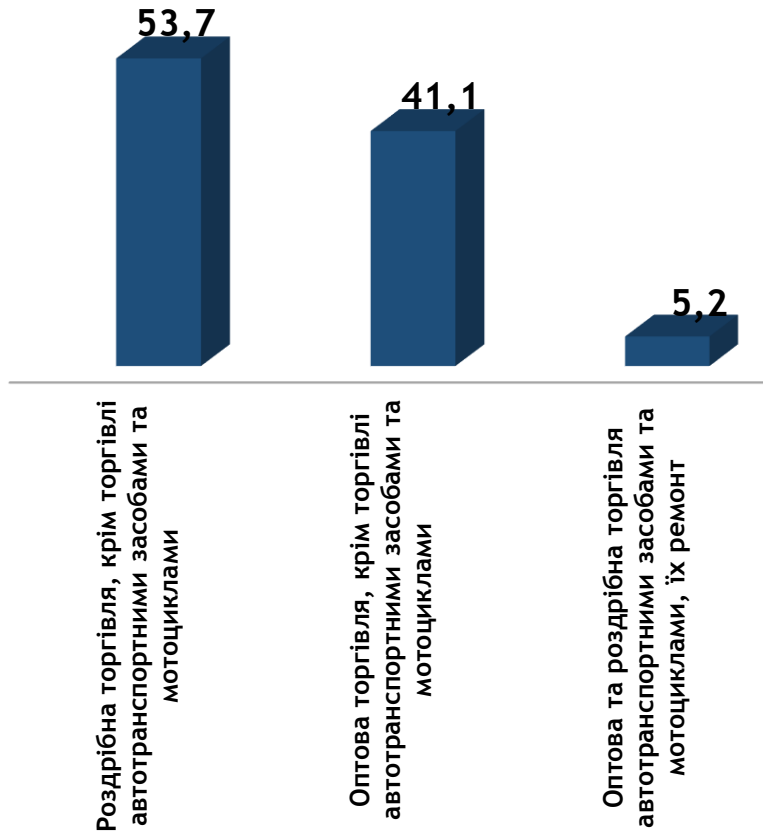
Оптова та роздрібна торгівля автотранспортними засобами та мотоциклами, їх ремонт

■ Кількість вакансій

■ Кількість безробітних

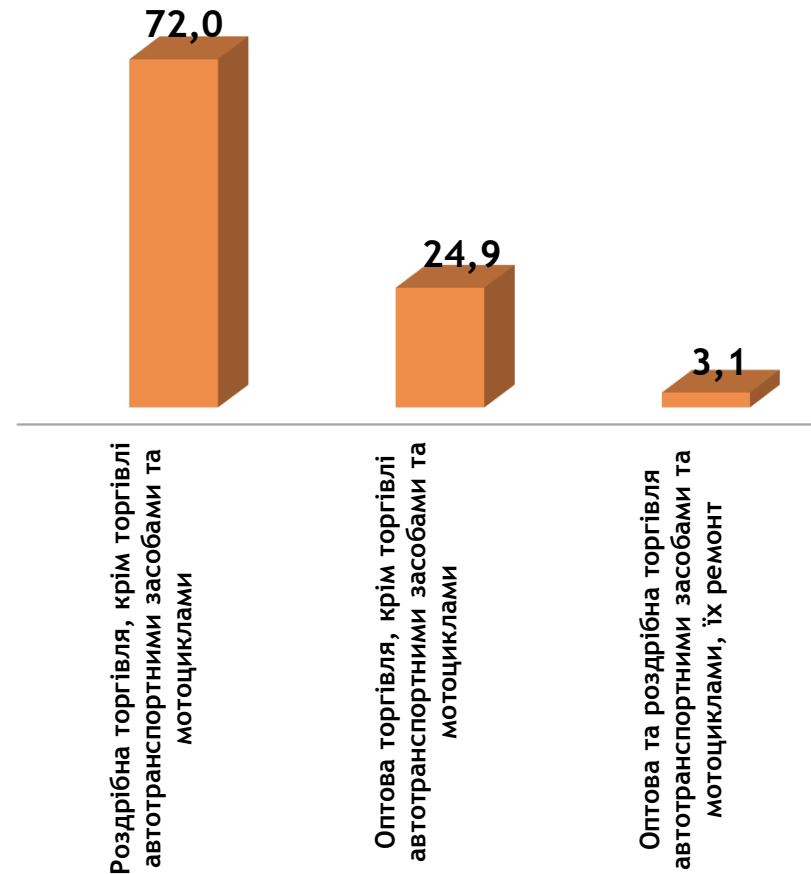
Структура вакансій за видами оптової та роздрібної торгівлі, %

4 170 вакансій



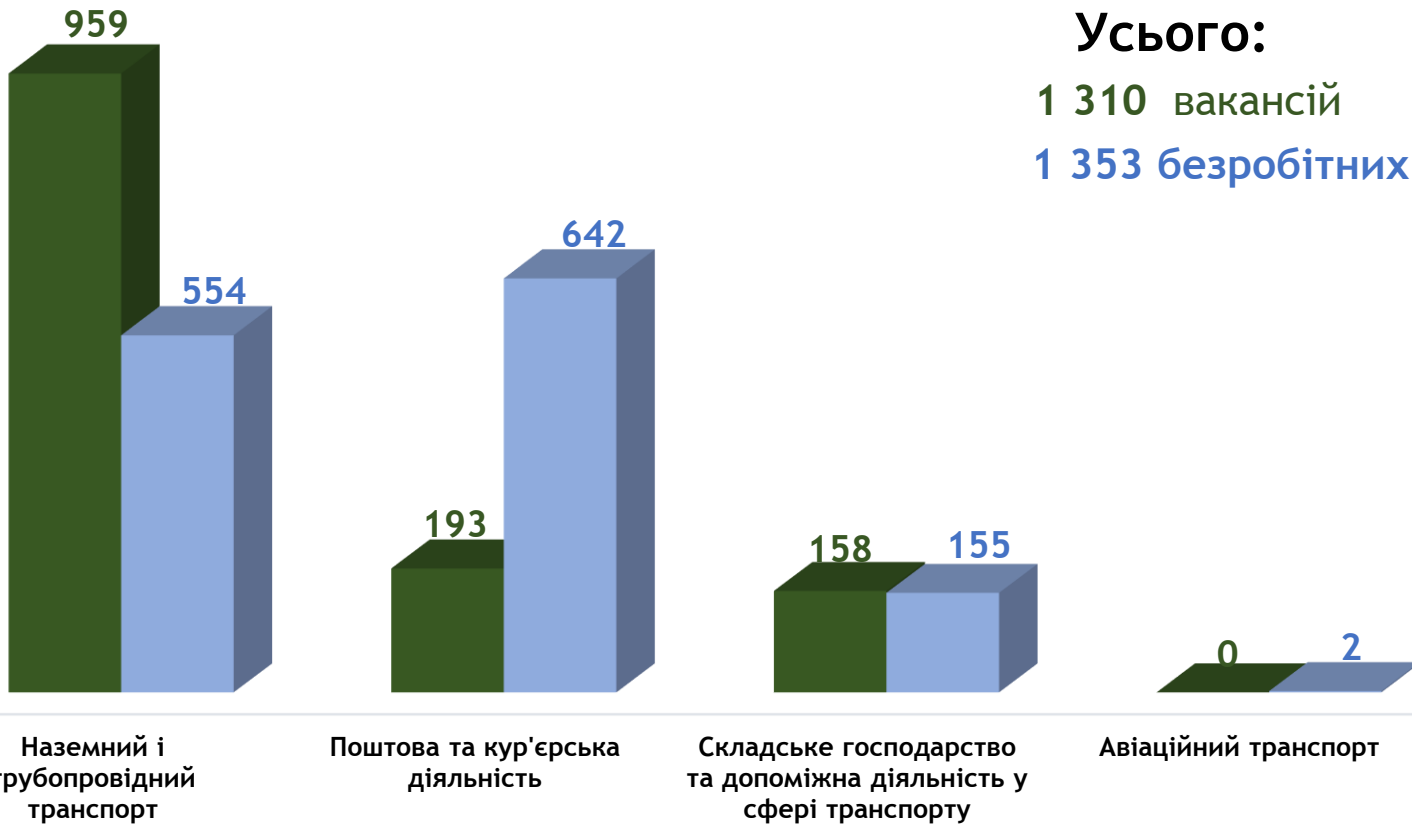
Структура безробітних за видами оптової та роздрібної торгівлі, %

4 405 безробітних





Кількість вакансій та кількість безробітних у сфері транспорту



Усього:

1 310 вакансій

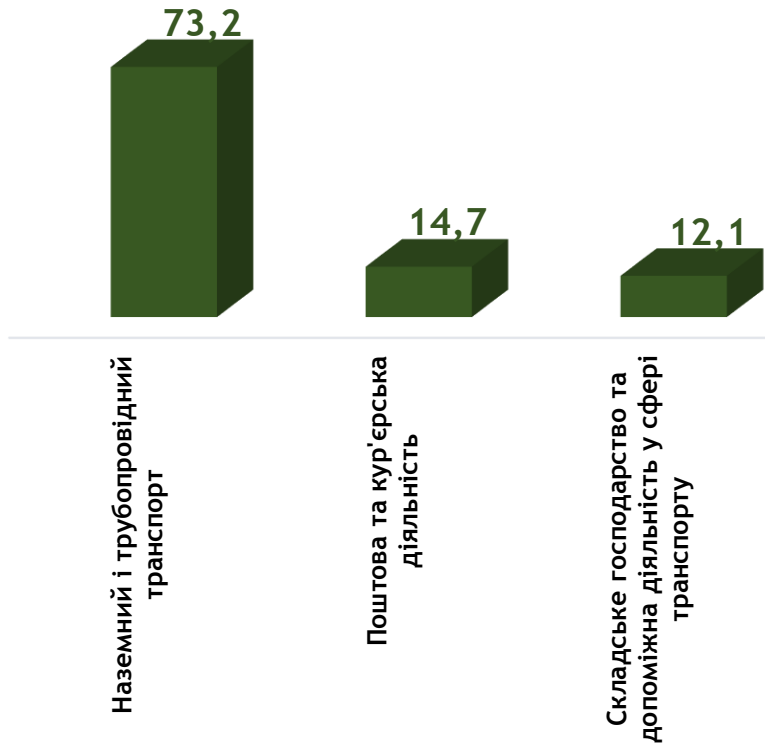
1 353 безробітних

■ кількість вакансій

■ кількість безробітних

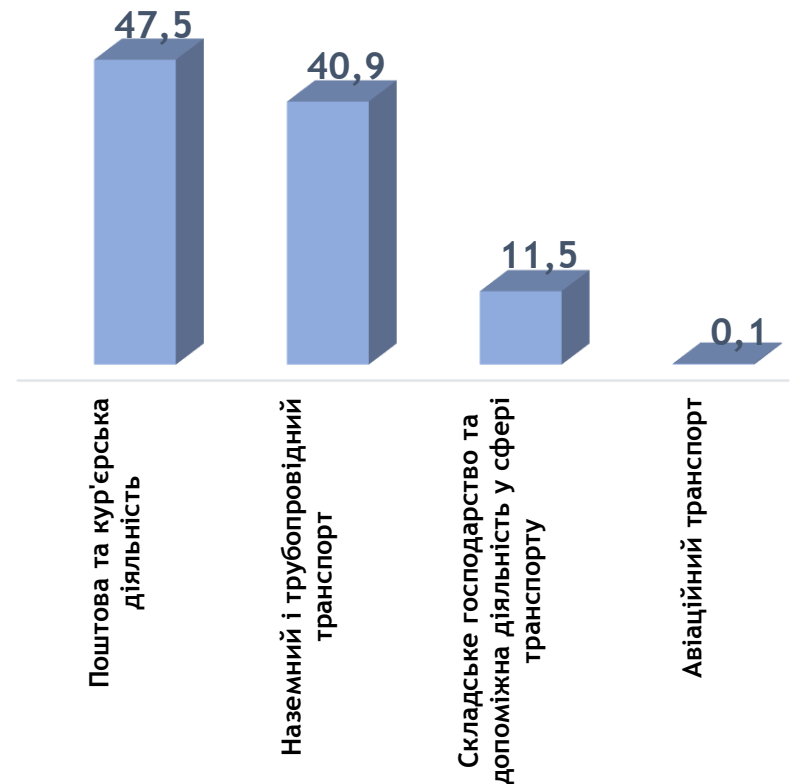
Структура вакансій за видами транспортної діяльності, %

1 229 вакансій



Структура безробітних за видами транспортної діяльності, %

1 325 безробітних



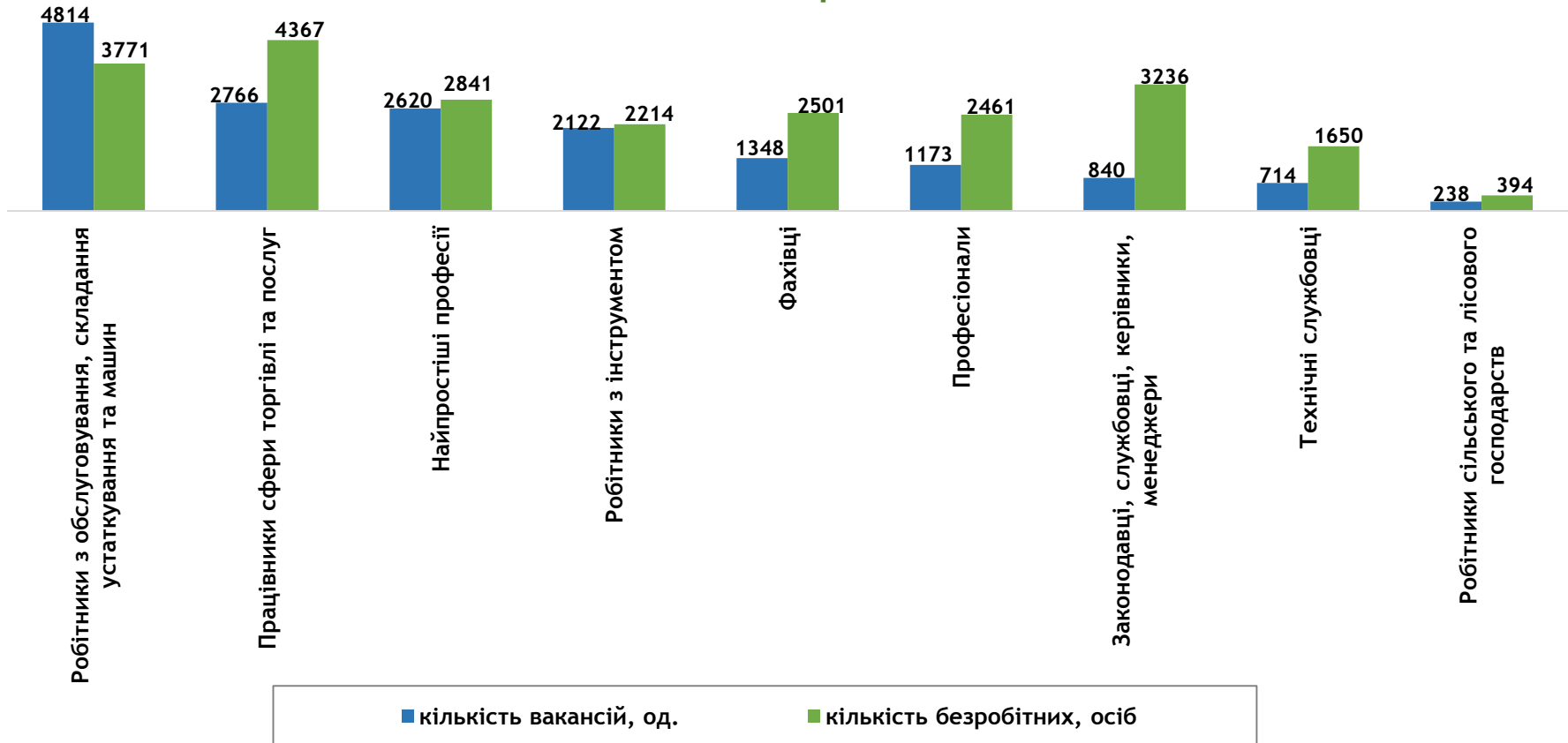
Кількість вакансій та кількість безробітних

За професійними групами

Усього:

16 635 вакансій

23 435 безробітних



Структура вакансій за професійними групами, %

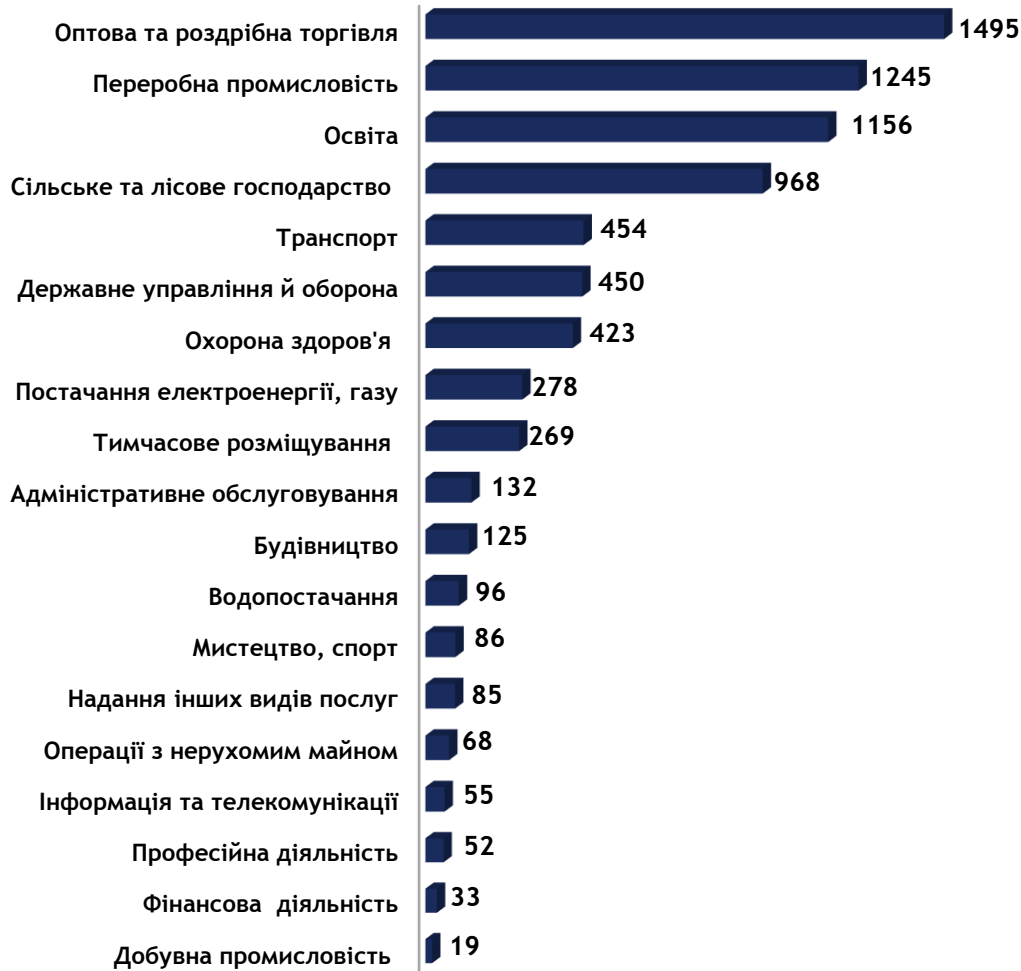


Структура безробітних за професійними групами, %



Структура працевлаштованих безробітних, осіб

За видами економічної діяльності



За професійними групами



Структура працевлаштованих безробітних, %

За видами економічної діяльності

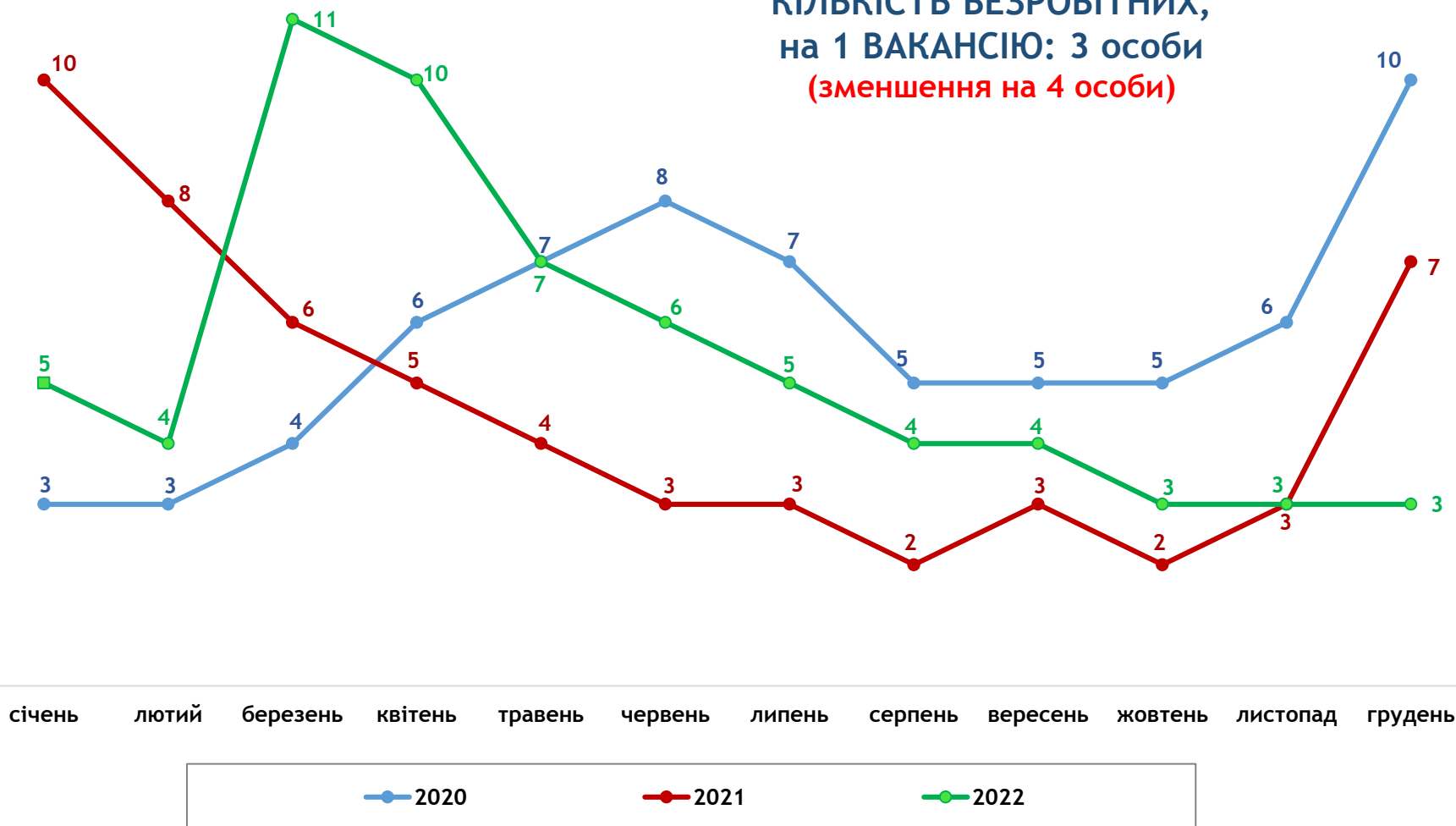


За професійними групами



Кількість претендентів на 1 вакансію, станом на кінець місяця, осіб

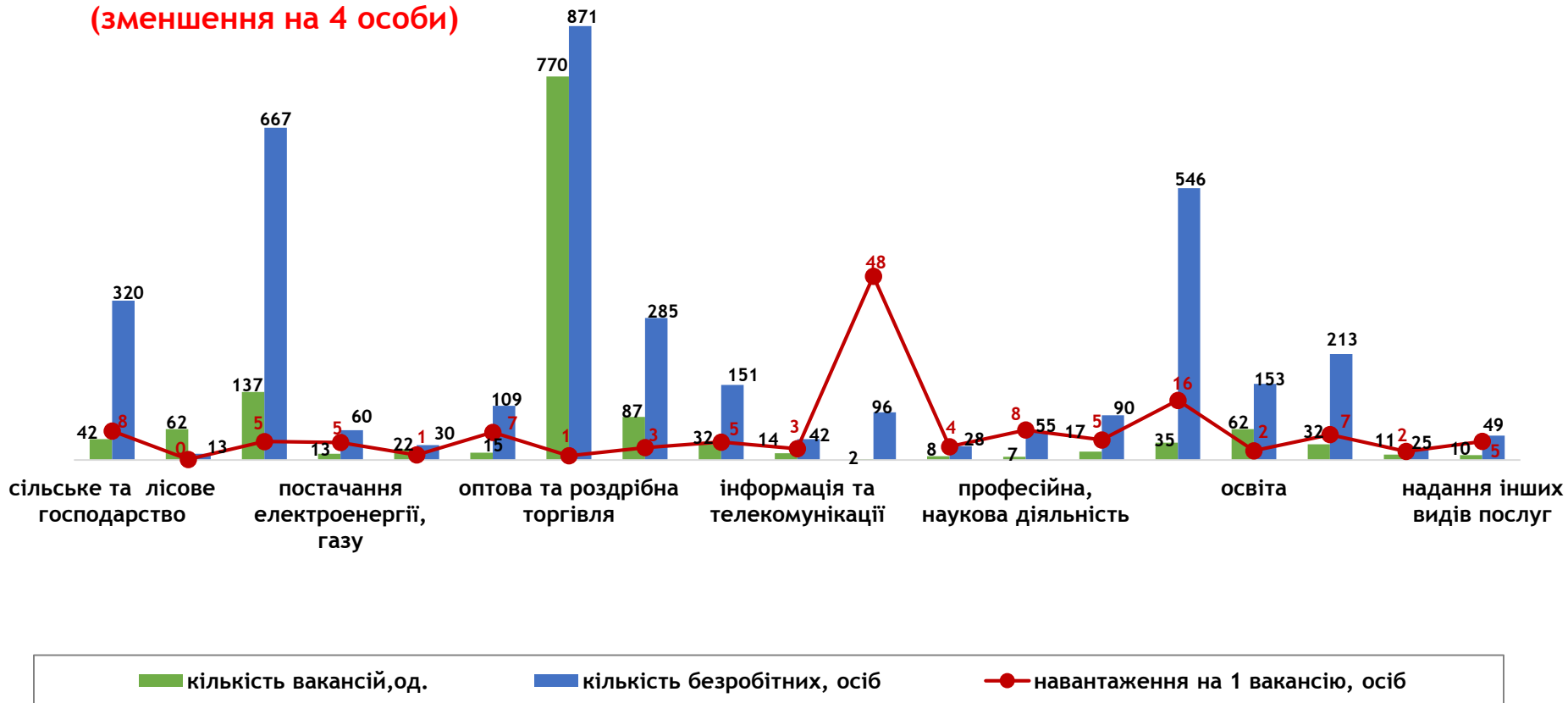
**КІЛЬКІСТЬ БЕЗРОБІТНИХ,
на 1 ВАКАНСІЮ: 3 особи
(зменшення на 4 особи)**



Кількість зареєстрованих безробітних, кількість вакансій та кількість претендентів на 1 вакансію, станом на 1 січня 2023 року

За видами економічної діяльності

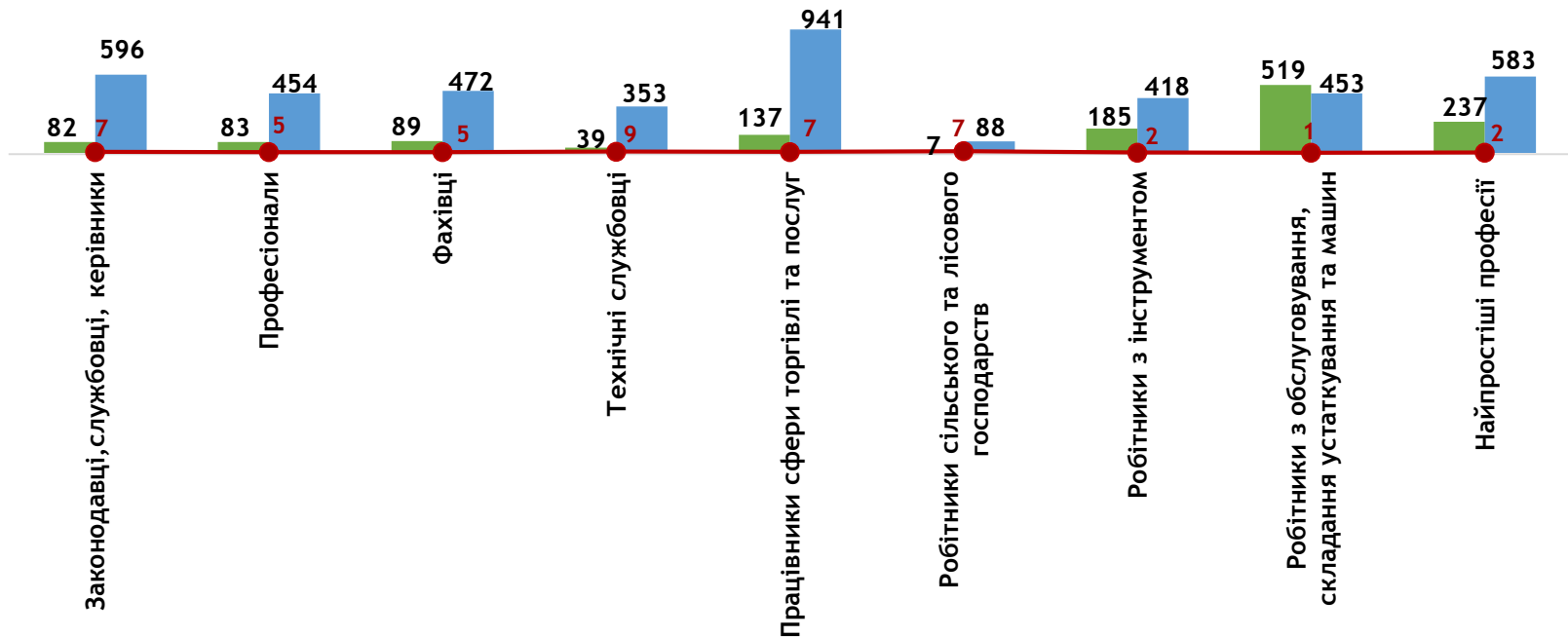
КІЛЬКІСТЬ БЕЗРОБІТНИХ,
на 1 ВАКАНСІЮ: 3 особи
(зменшення на 4 особи)



Кількість зареєстрованих безробітних, кількість вакансій та кількість претендентів на 1 вакансію, станом на 1 січня 2023 року

За професійними групами

КІЛЬКІСТЬ БЕЗРОБІТНИХ,
на 1 ВАКАНСІЮ: 3 особи
(зменшення на 4 особи)



■ кількість безробітних, осіб ■ кількість вакансій, од. ● навантаження на 1 вакансію, осіб



Професії, за якими кількість вакансій є найбільшою, станом на 1 січня 2023 року за професійними групами **ТОП-10**

Службовці та керівники

- головний бухгалтер
- менеджер (управитель)
- менеджер (управитель) із збуту
- завідувач складу
- заступник директора
- майстер цеху
- головний інженер
- начальник відділу поштового зв'язку
- менеджер (управитель) з організації консультативних послуг
- завідувач аптеки

Професіонали, фахівці

- бухгалтер
- сестра медична (брат медичний)
- механік
- фармацевт
- логіст
- інженер з охорони праці
- асистент фармацевта
- вихователь закладу дошкільної освіти
- спеціаліст державної служби (місцевого самоврядування)
- асистент вчителя



Професії, за якими кількість вакансій є найбільшою, станом на 1 січня 2023 року
за професійними групами **ТОП-10**

Технічні службовці

- касир торговельного залу
- листоноша (поштар)
- оператор поштового зв'язку
- касир-операціоніст
- оператор комп'ютерного набору
- секретар керівника (організації, підприємства, установи)
- обліковець з реєстрації бухгалтерських даних
- оператор диспетчерської служби
- діловод
- адміністратор

Працівники сфери торгівлі та послуг

- продавець продовольчих товарів
- кухар
- офіціант
- продавець-консультант
- продавець непродовольчих товарів
- бармен
- охоронник
- молодша медична сестра (молодший медичний брат)
- перукар
- виробник харчових напівфабрикатів



Професії, за якими кількість вакансій є найбільшою, станом на 1 січня 2023 року
за професійними групами **ТОП-10**

Кваліфіковані робітники
сільського господарства

- оператор машинного доїння
- дояр
- оператор птахофабрик та механізованих ферм
- робітник з догляду за тваринами
- кінолог

Кваліфіковані робітники
з інструментом

- електрослюсар підземний
- швачка
- гірник очисного забою
- слюсар з ремонту колісних транспортних засобів
- слюсар-ремонтник
- електромонтер з ремонту та обслуговування електроустаткування
- респіраторник
- слюсар-сантехнік
- електрогазозварник
- слюсар з аварійно-відновлювальних робіт



Професії, за якими кількість вакансій є найбільшою, станом на 1 січня 2023 року за професійними групами **ТОП-10**

Робітники з обслуговування устаткування

- оператор заправних станцій
- водій автотранспортних засобів
- машиніст (кочегар) котельної
- машиніст екскаватора
- машиніст гірничих виїмкових машин
- монтувальник шин
- водій навантажувача
- оператор пульта керування
- токар
- машиніст друкарсько-висікального агрегата

Найпростіші професії

- прибиральник службових приміщень
- підсобний робітник
- дворник
- мийник-прибиральник рухомого складу
- сторож
- укладальник-пакувальник
- вантажник
- кухонний робітник
- робітник з благоустрою
- комірник



Професії, за якими спостерігався
найбільший
дефіцит вакансій серед усіх професій
(за Класифікатором професій),
станом на 1 січня 2023 року

- спеціаліст державної служби (місцевого самоврядування)
- адміністратор
- помічник вихователя
- вихователь
- тракторист
- юрист
- фельдшер
- діловод
- оператор верстатів з програмним керуванням
- керівник гуртка

Професії, за якими спостерігався
найбільший дефіцит кадрів серед усіх
професій
(за Класифікатором професій),
станом на 1 січня 2023 року

- оператор заправних станцій
- механік
- слюсар аварійно-відновлювальних робіт
- машиніст екскаватора
- майстер цеху
- менеджер (управитель) з організації консультативних послуг
- інженер-електронік
- інженер-проектувальник (цивільне будівництво)
- лікар-терапевт
- лаборант (медицина)