



ПОПИТ ТА ПРОПОЗИЦІЯ НА ЗАРЕЄСТРОВАНОМУ РИНКУ ПРАЦІ У ВОЛИНСЬКІЙ ОБЛАСТІ У СІЧНІ-КВІТНІ 2021 РОКУ

www.dcz.gov.ua



У січні-квітні 2021 року роботодавці проінформували центри зайнятості про наявність 9,7 тис. вакансій, що на 18,6% менше, ніж у січні-квітні 2020 року.

Структура вакансій за видами економічної діяльності була наступною: 26% - вакансій пропонується в оптовій та роздрібній торгівлі; 16% - в переробній промисловості; 11% - в сільському та лісовому господарстві; по 8% - державному управлінні, транспорті та в інших.

За професійними групами: найбільший попит роботодавців спостерігався на робітників з обслуговування, експлуатації устаткування - 22% (оператор заправних станцій, водій, токар, тракторист, машиніст екскаватора, оператор котельної, фрезерувальник), працівників сфери торгівлі та послуг - 21% (продавець, кухар, охоронник, поліцейський, помічник вихователя, перукар, офіціант), кваліфікованих робітників з інструментом - 14% (швачка, електрик, електрогазозварник, слюсар-ремонтник, слюсар-сантехнік, слюсар з ремонту колісних транспортних засобів, монтер колії, муляр, робітник з комплексного обслуговування й ремонту), найпростіших - 11% (підсобний робітник, вантажник, сторож).

Станом на 1 травня 2021 року кількість актуальних вакансій, заявлених роботодавцями до Волинської обласної служби зайнятості становила 2,4 тис. одиниць, що на 17,3% більше, ніж на відповідну дату минулого року.

За видами економічної діяльності, більшість вакансій налічувалася на підприємствах оптової та роздрібної торгівлі (25%), в переробній промисловості (20%), в транспорті (11%), у сільському та лісовому господарстві (9%), в тимчасовому розміщенні (7%).

У професійному розрізі, найбільше вакансій пропонувалося для працевлаштування: робітників з обслуговування, експлуатації та контролювання за роботою технологічного устаткування, складання устаткування та машин (22%); працівників сфери торгівлі та послуг (20%); кваліфіковані робітники з інструментом (19%), професіоналів (10%); фахівців (9%), законодавців, керівників та найпростіших (по 8%).

У січні-квітні 2021 року послугами Волинської обласної служби зайнятості скористалися 20 649 безробітних громадян, що на 21,6% більше, ніж у відповідному періоді минулого року.



Попит та пропозиція на зареєстрованому ринку праці у січні-квітні 2021 року

За видами економічної діяльності, серед безробітних, які мали професійний досвід, 23% раніше працювали в оптовій та роздрібній торгівлі; 18% - у державному управлінні й соціальному страхуванні; 17% - у переробній промисловості; 11% - у сільському та лісовому господарстві.

За професійними групами, серед зареєстрованих безробітних переважають працівники сфери торгівлі та послуг (18%); керівники, менеджери (16%); найпростіші (14%); робітники з обслуговування, складання устаткування та машин, фахівці (по 12%).

Станом на 1 травня 2021 року послуги Волинської обласної служби зайнятості отримували 11727 зареєстрованих безробітних, що на 7,5% менше, ніж на відповідну дату минулого року.

За статтю: у загальній кількості зареєстрованих безробітних, чоловіки становили - 4089 осіб (або 37,9%), жінки - 7638 осіб (або 65,1%).

За віковими групами: 29% зареєстрованих безробітних були у віці до 35 років; 28% - у віці від 35 до 44 років; 28% - у віці від 45 до 55 років; 15% - понад 55 років.

За освітою: 53% зареєстрованих безробітних мали вищу освіту, 29% - професійно-технічну, 18% - загальну середню освіту.

Суттєвим залишається дисбаланс між попитом та пропозицією робочої сили.

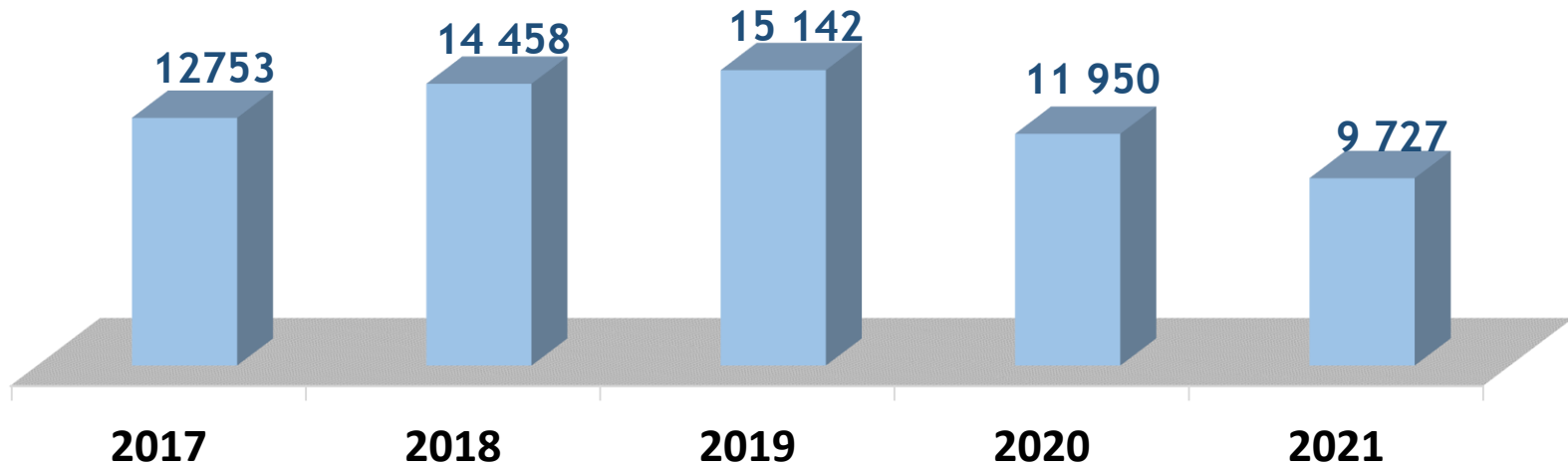
Станом на 1 травня 2021 року, в середньому по Волині, на одне вільне робоче місце претендувало 5 безробітних (на 1 травня 2020 року - 6 осіб).

Найбільша невідповідність попиту на робочу силу та її пропозиції у професійно-кваліфікаційному розрізі спостерігалася серед службовців, керівників та робітників сільського господарства (по 10 осіб), фахівців, найпростіших (9 осіб); технічних службовців (8 осіб); фахівців (6 осіб); працівників сфери торгівлі та послуг, професіоналів (по 5 осіб).

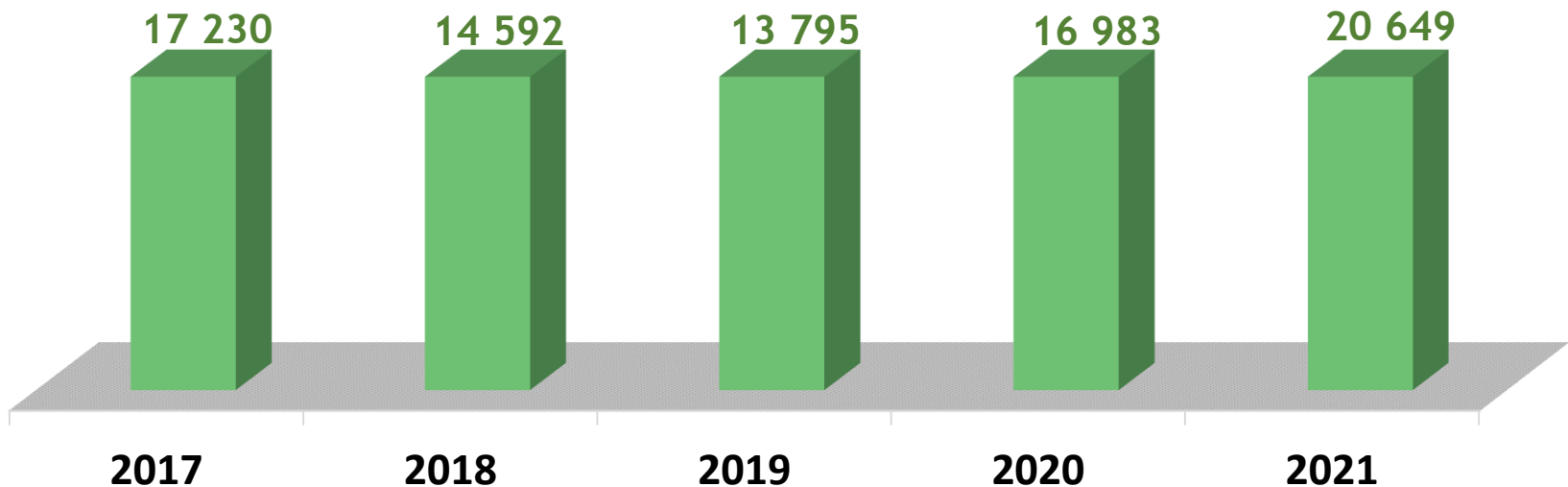
Найбільша нестача вакансій спостерігалася для представників таких професій: для 485 безробітних продавців є 99 вакансій; для 392 безробітних підсобних робітників є 79 вакансій; для 288 безробітних бухгалтерів є 42 вакансії; для 105 безробітних адміністраторів є 33 вакансії; для 323 безробітних спеціалістів державної служби (місцевого самоврядування) є 28 вакансій. Нестача кадрів спостерігалася серед представників таких професій: лікарів, поліцейських, водіїв тролейбуса, електромеханіків, шліфувальників, механіків, токарів.

Попит та пропозиція на зареєстрованому
ринку праці у січні-квітні 2021 року

Кількість вакансій, одиниць



Кількість безробітних, осіб



Кількість вакансій у базових центрах та філіях ВОЦЗ, одиниць

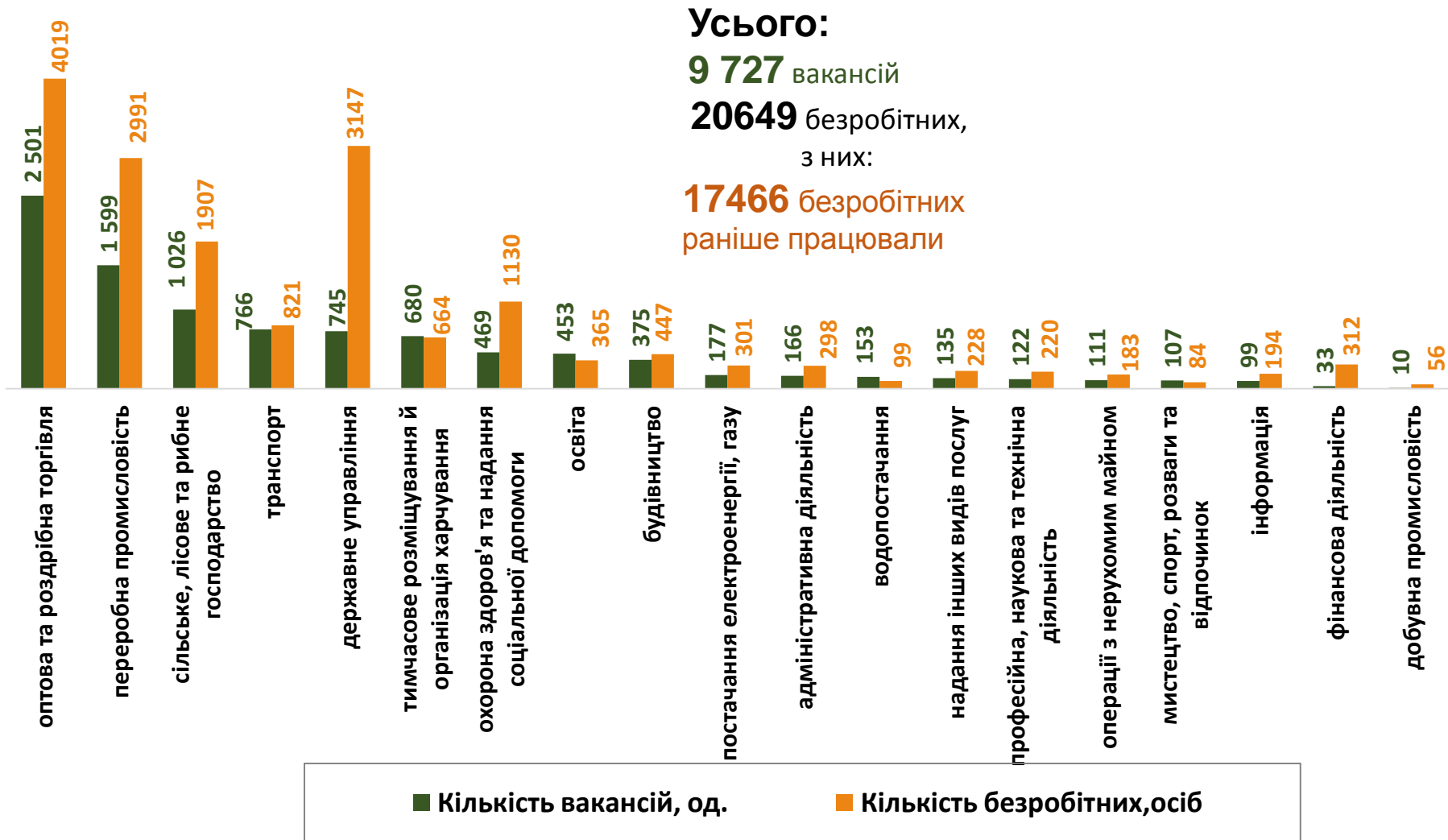


Кількість безробітних у базових центрах та філіях ВОЦЗ, осіб



Кількість вакансій та кількість безробітних у січні-квітні 2021 року

За видами економічної діяльності



Структура вакансій,% (за видами економічної діяльності)



Структура безробітних,% (за видами економічної діяльності, на яких вони раніше працювали)



Кількість вакансій та кількість безробітних у січні-квітні 2021 року

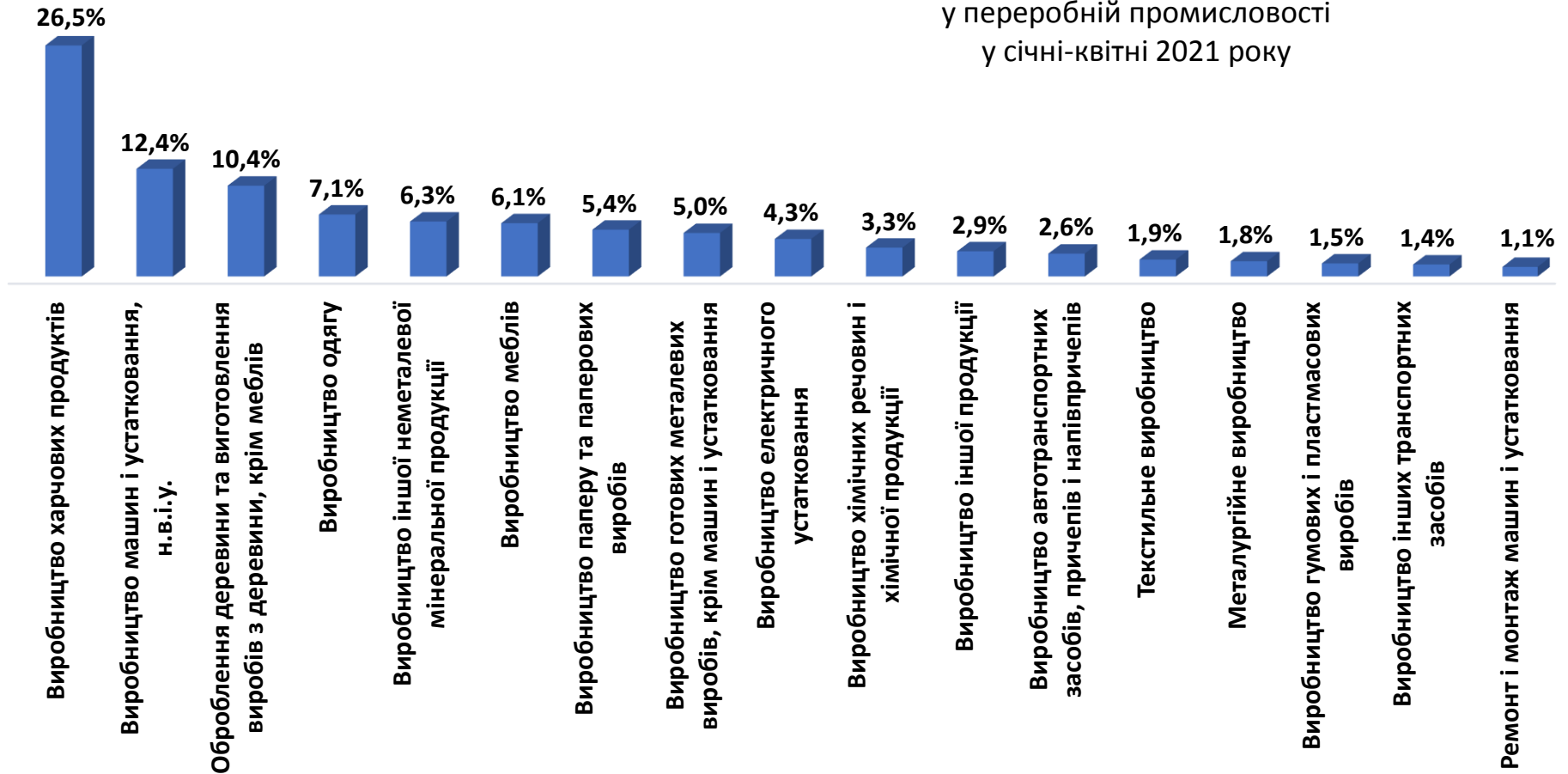
за окремими видами переробної промисловості



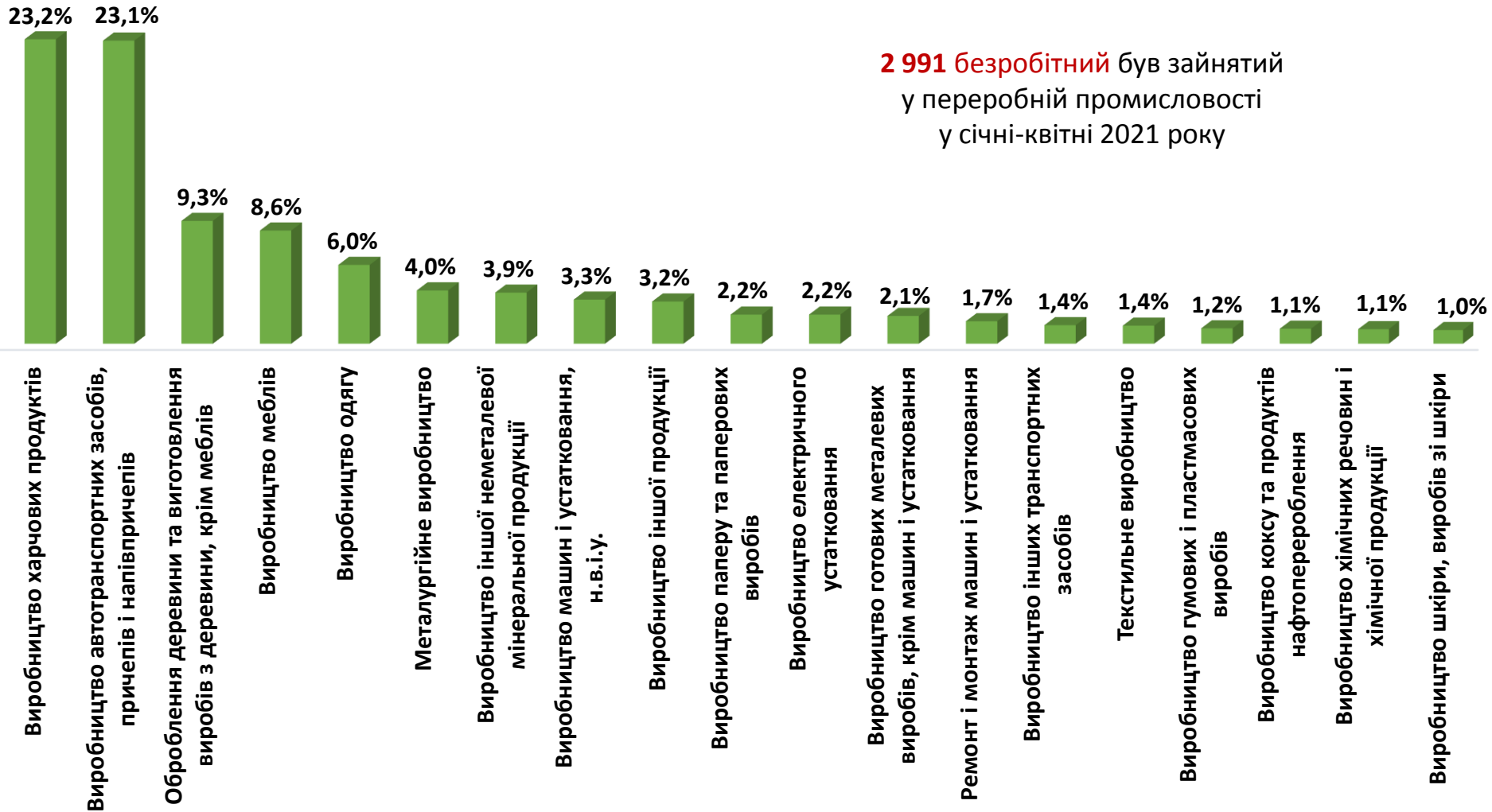
Структура вакансій за видами переробної промисловості, %

1 599 вакансій

у переробній промисловості
у січні-квітні 2021 року



Структура безробітних за видами переробної промисловості, %



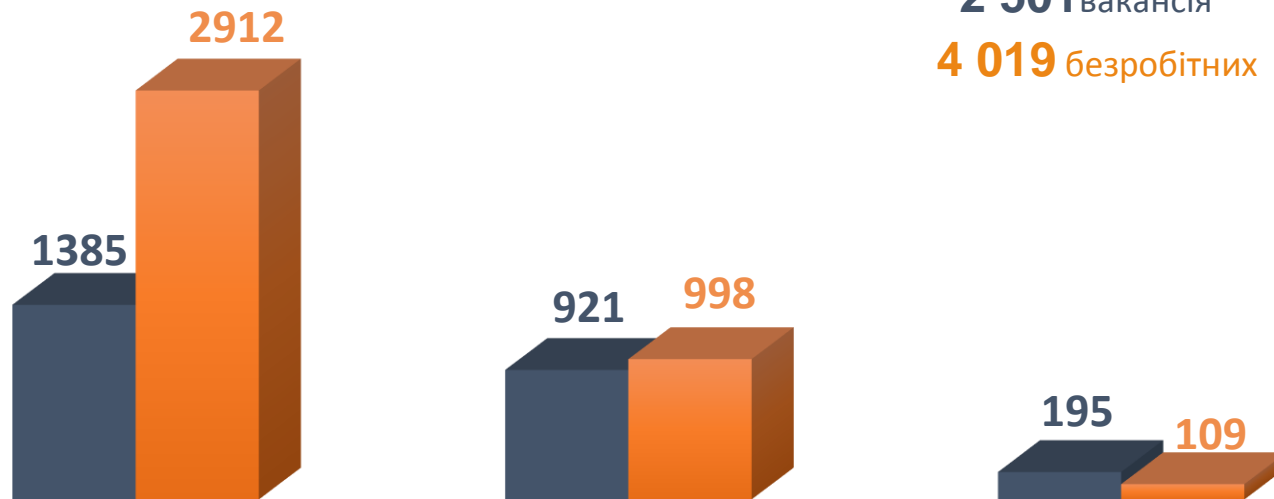
2 991 безробітний був зайнятий
у переробній промисловості
у січні-квітні 2021 року

Кількість вакансій та кількість безробітних за видами оптової та роздрібної торгівлі

Усього:

2 501 вакансія

4 019 безробітних



Роздрібна торгівля, крім
торгівлі
автотранспортними
засобами та мотоциклами

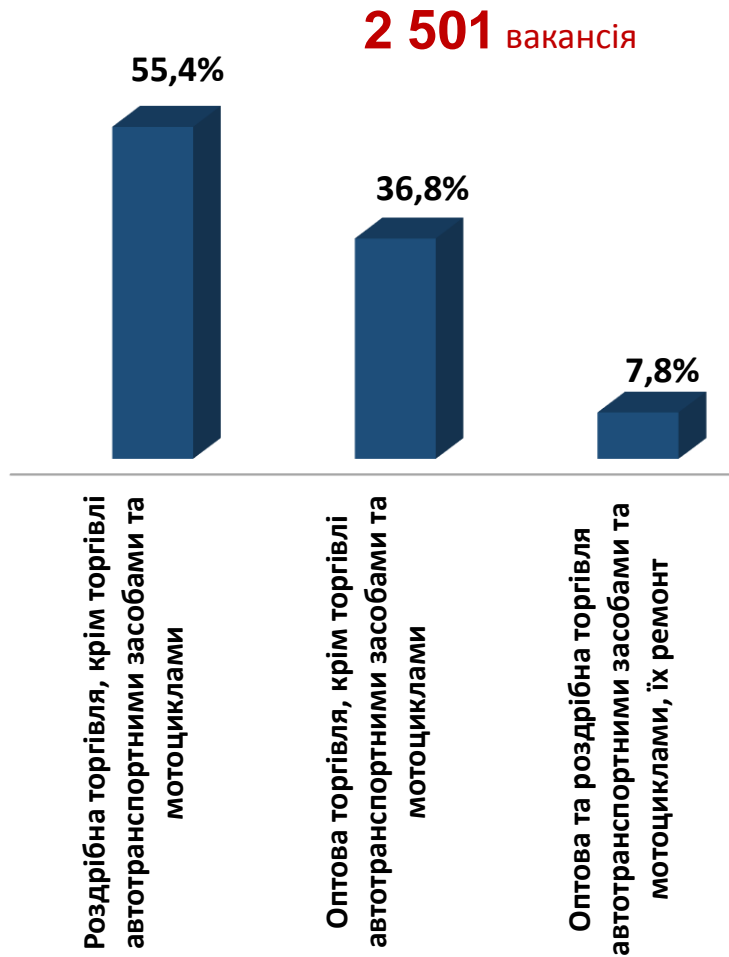
Оптова торгівля, крім
торгівлі
автотранспортними
засобами та мотоциклами

Оптова та роздрібна
торгівля
автотранспортними
засобами та мотоциклами,
їх ремонт

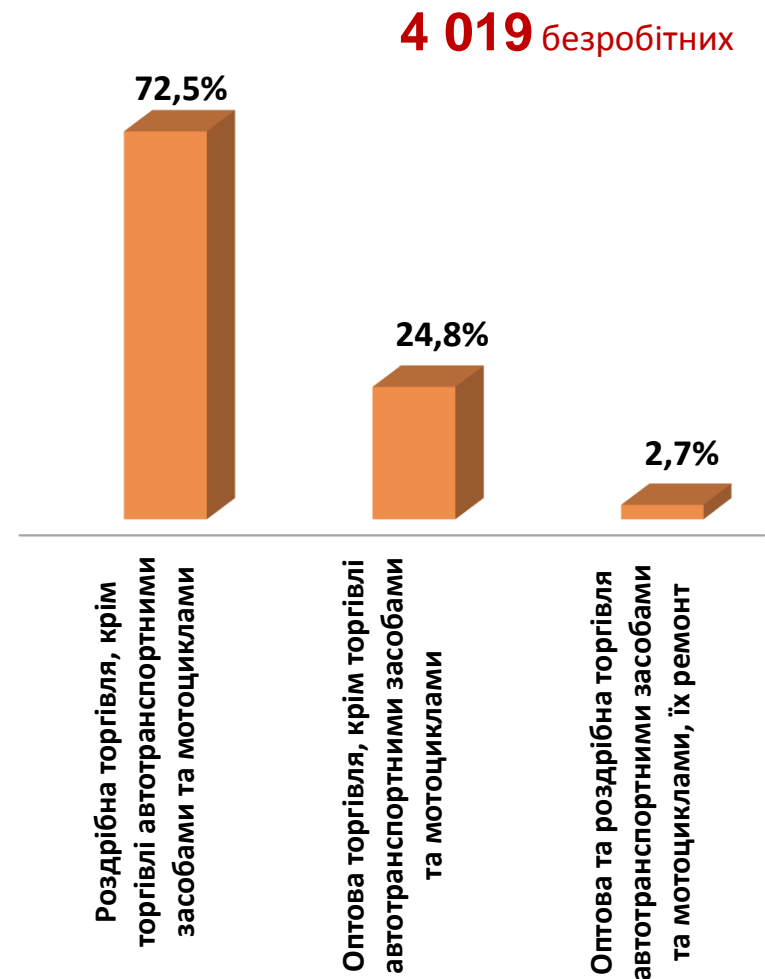
■ Кількість вакансій

■ Кількість безробітних

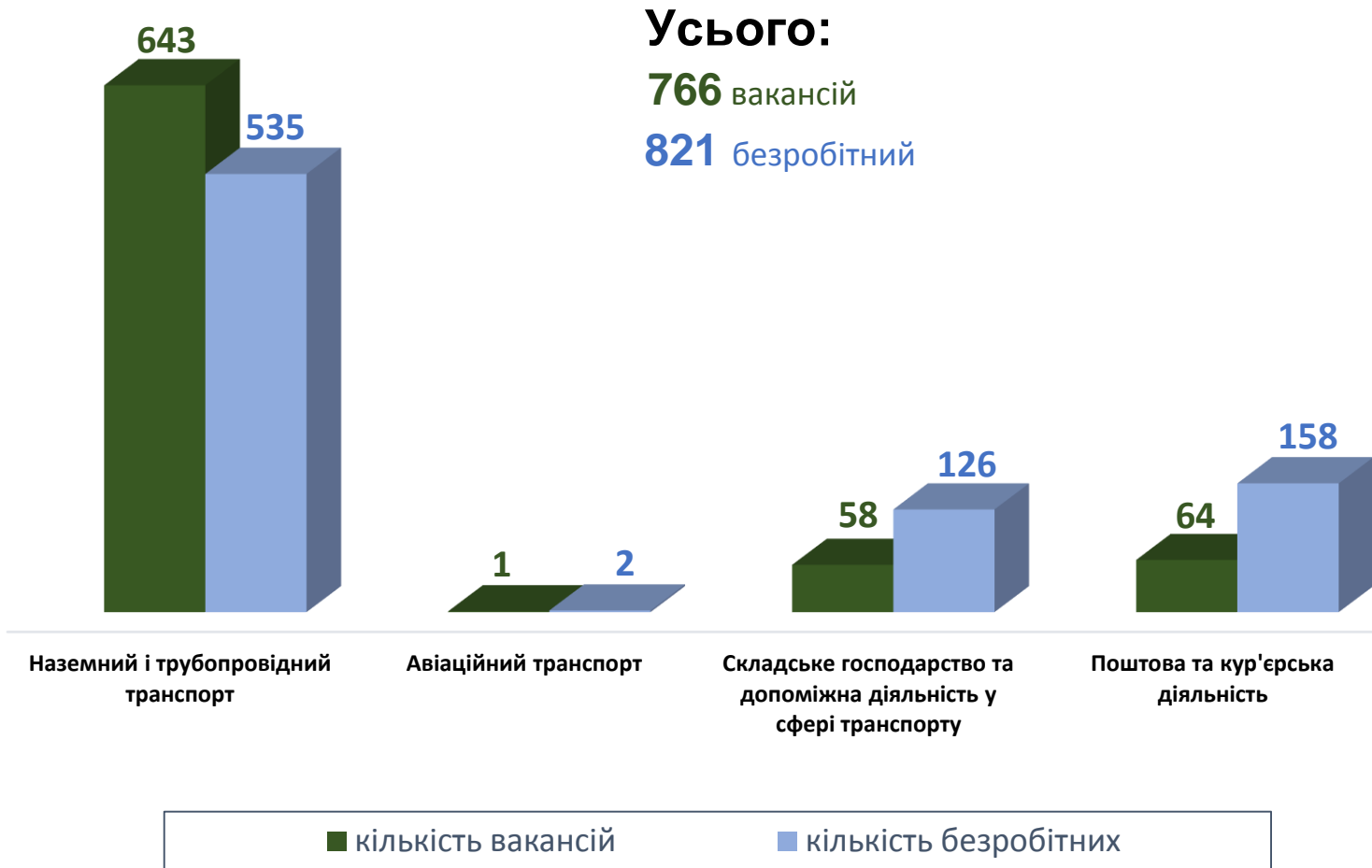
Структура вакансій за видами оптової та роздрібної торгівлі, %



Структура безробітних за видами оптової та роздрібної торгівлі, %

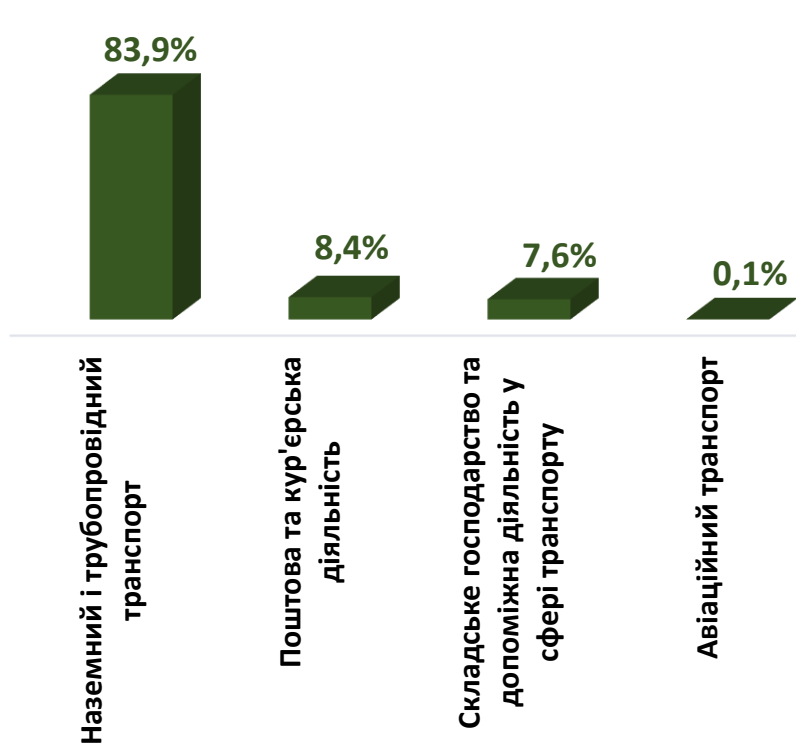


Кількість вакансій та кількість безробітних за видами транспортної діяльності



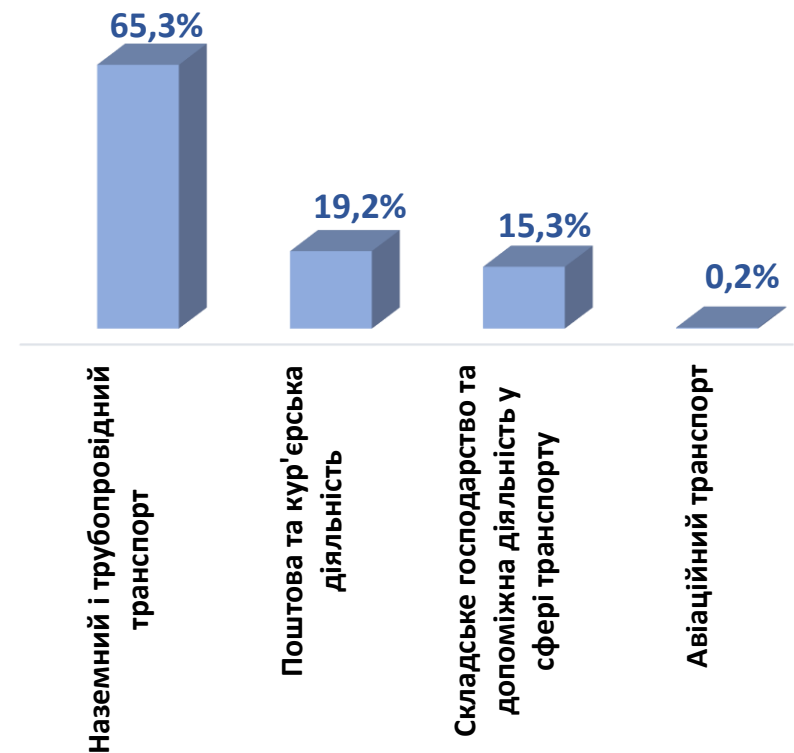
Структура вакансій за видами транспортної діяльності, %

766 вакансій



Структура безробітних за видами транспортної діяльності, %

821 безробітний



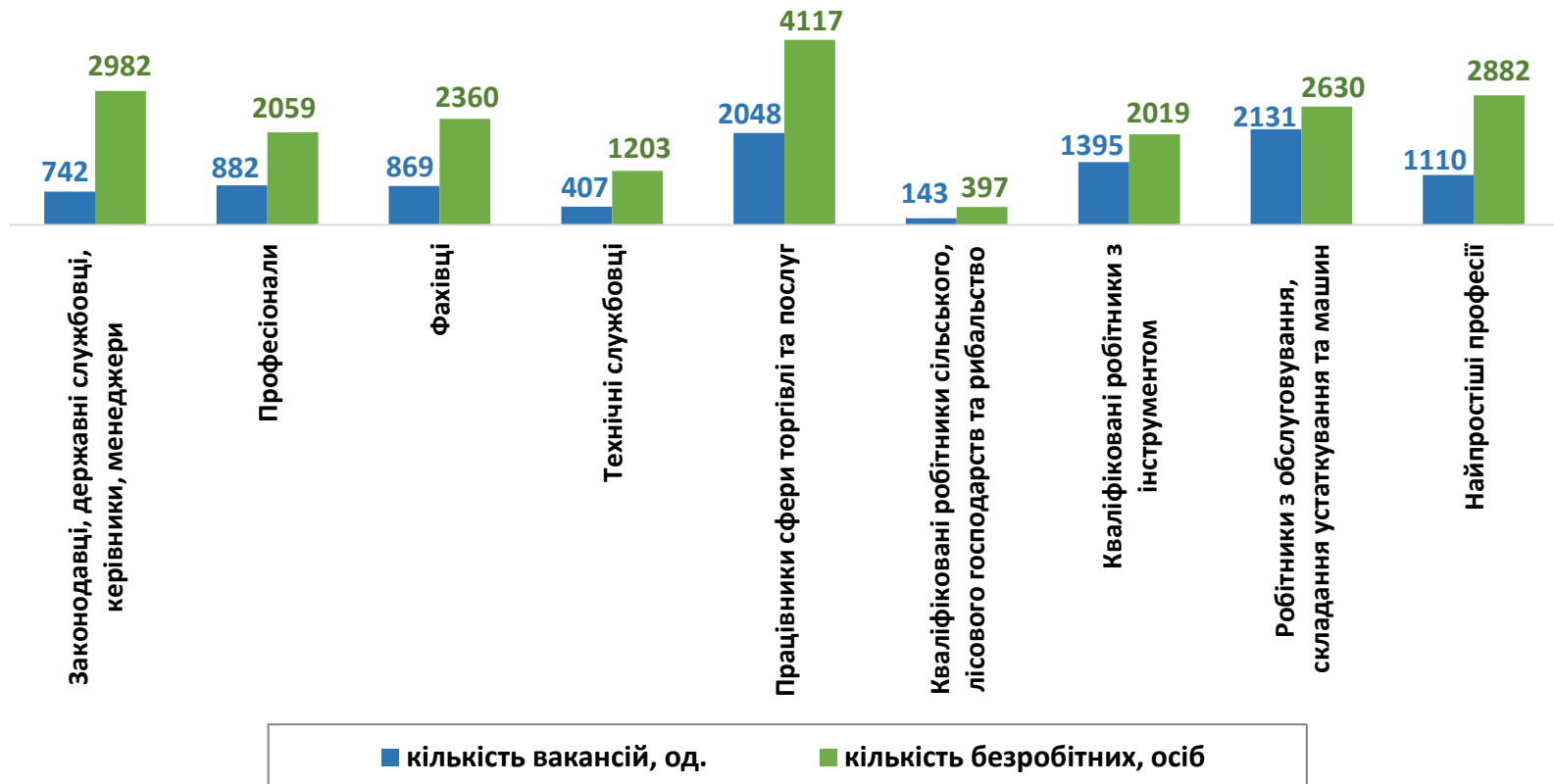
Кількість вакансій та кількість безробітних у січні-квітні 2021 року

За професійними групами

Усього:

9 727 вакансій

20 649 безробітних





Попит та пропозиція на зареєстрованому
ринку праці у січні-квітні 2021 році

Структура вакансій за професійними групами, %



Структура безробітних за професійними групами, %





Попит та пропозиція на зареєстрованому ринку праці у січні-квітні 2021 року

Кількість безробітних, працевлаштованих у січні-квітні 2021 року, осіб

За видами економічної діяльності



За професійними групами



Структура працевлаштованих безробітних, %

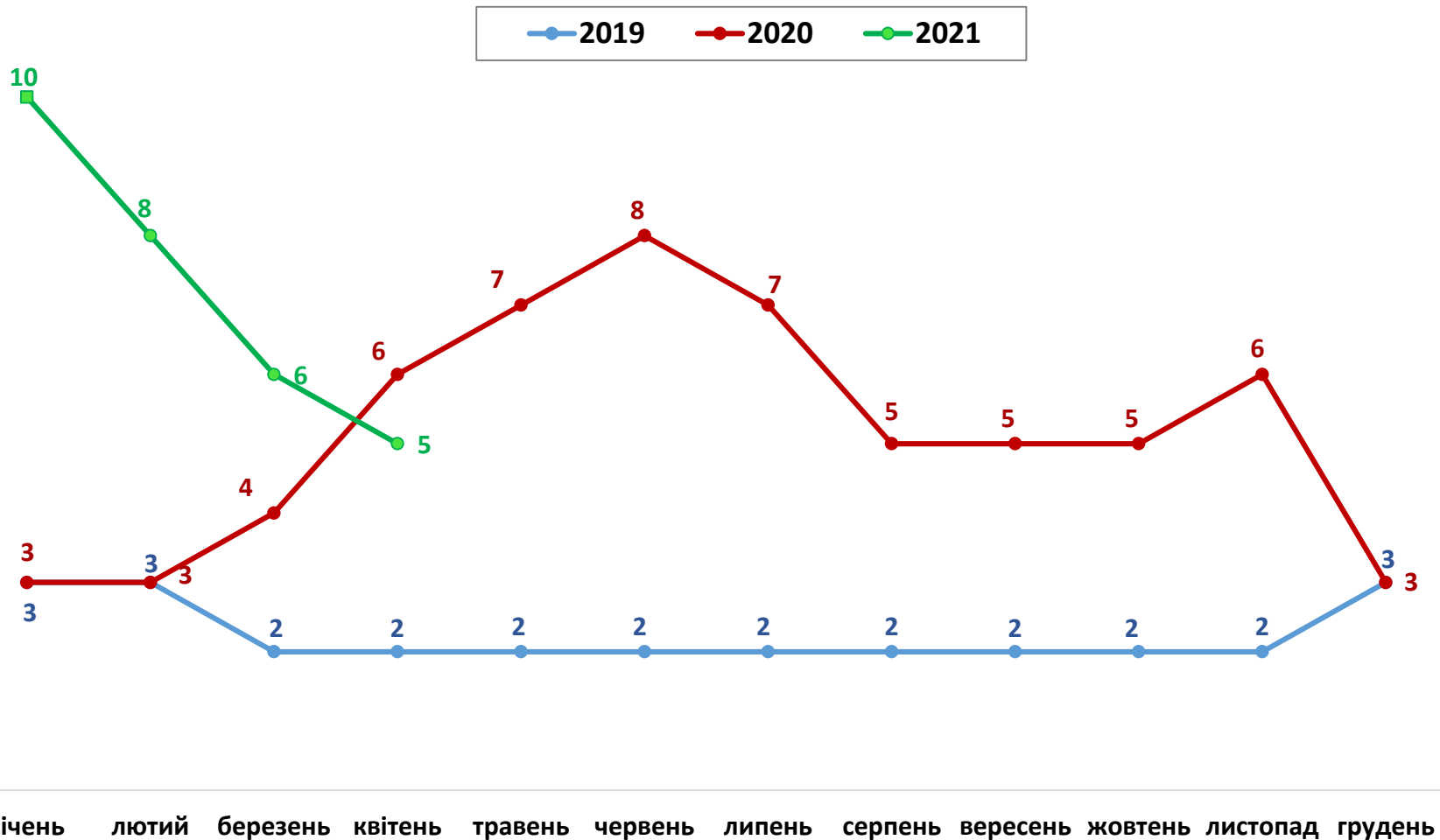
За видами економічної діяльності



За професійними групами

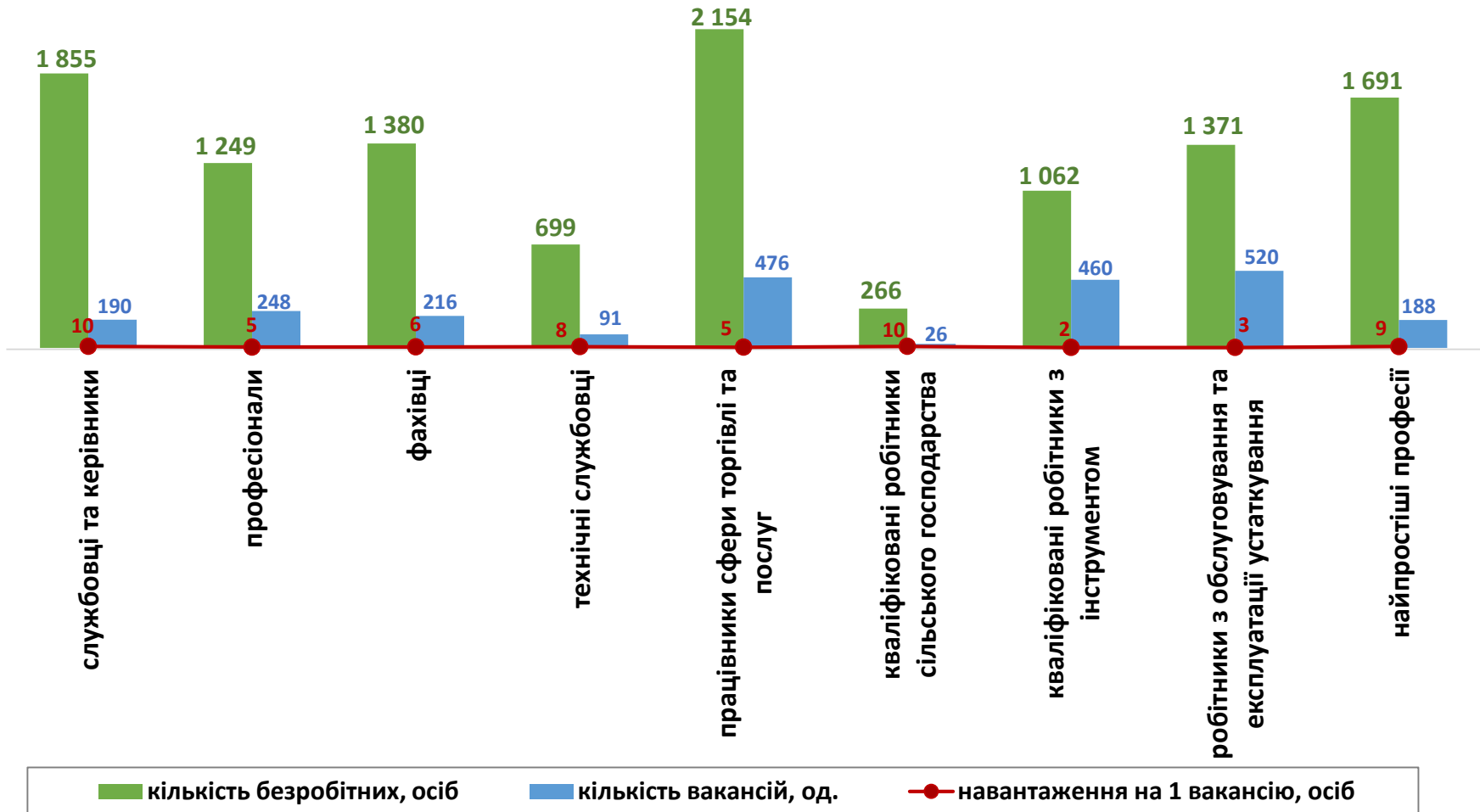


Кількість претендентів на 1 вакансію, станом на кінець місяця, осіб



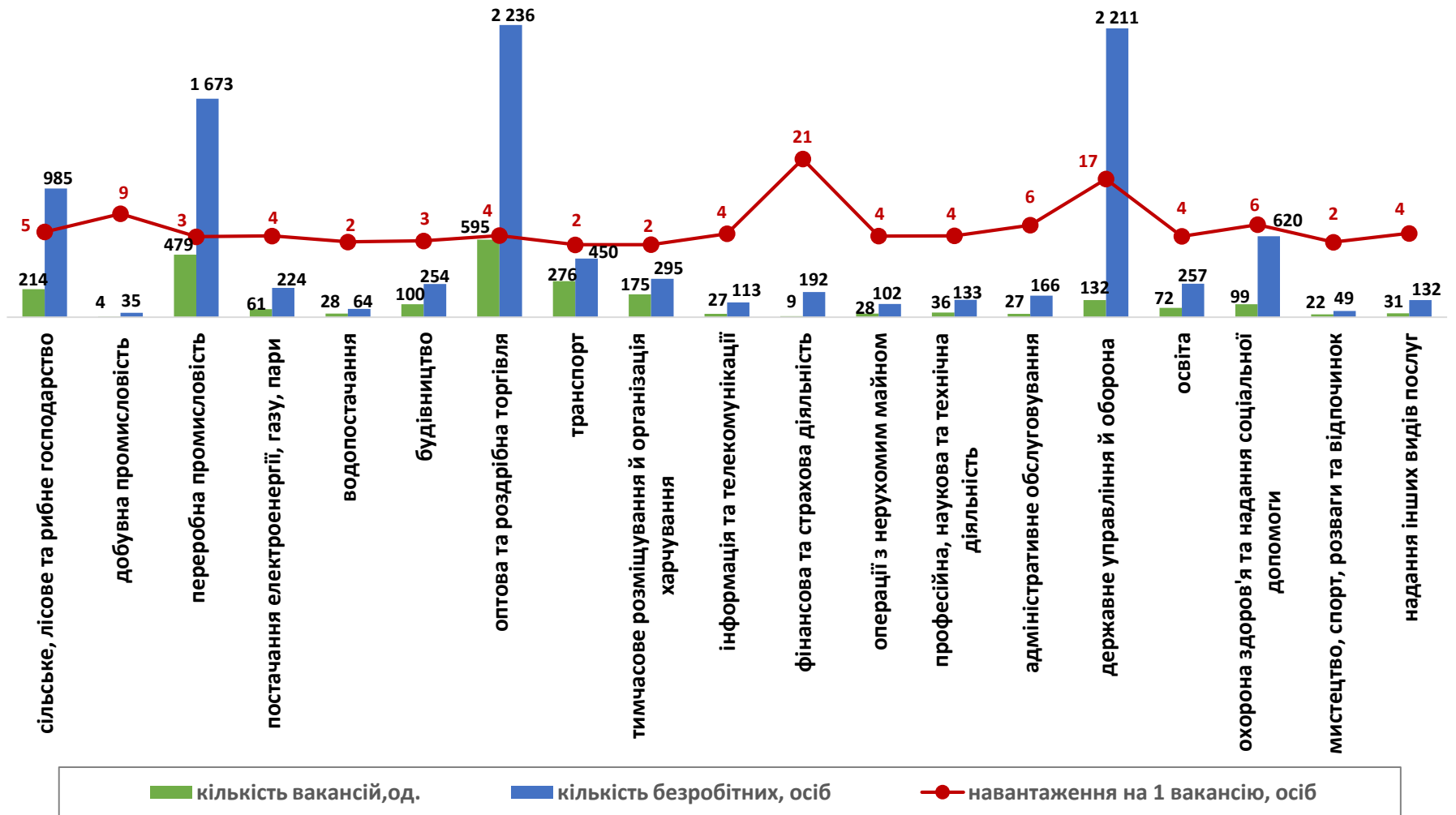
Кількість зареєстрованих безробітних, кількість вакансій та кількість претендентів на 1 вакансію, станом на 1 травня 2021 р.

За професійними групами



Кількість зареєстрованих безробітних, кількість вакансій та кількість претендентів на 1 вакансію, станом на 1 травня 2021 р.

За видами економічної діяльності



**Професії, за якими кількість вакансій є найбільшою, станом на 1 травня 2021 року
за професійними групами **ТОП-10****

Керівники, менеджери

менеджер (управитель) із збуту

менеджер (управитель)

начальник відділу (місцеві органи державної
влади, місцевого самоврядування)

головний бухгалтер

начальник відділу поштового зв'язку

майстер

начальник відділу

завідувач складу

завідувач клубу

головний механік

Професіонали, фахівці

бухгалтер

спеціаліст державної служби (місцевого
самоврядування)

механік

сестра медична (брат медичний)

інженер

електромеханік

лікар загальної практики-сімейний лікар

майстер виробничого навчання

електрик дільниці

агроном



**Професії, за якими кількість вакансій є найбільшою, станом на 1 травня 2021 року
за професійними групами **ТОП-10****

Технічні службовці

касир торговельного залу

адміністратор

листоноша (поштар)

приймальник замовлень

касир-операціоніст

паркувальник

оператор комп'ютерного набору

діловод

обліковець

офіс-адміністратор

Працівники сфери торгівлі та послуг

кухар

продавець продовольчих товарів

офіціант

бармен

продавець-консультант

продавець непродовольчих товарів

поліцейський (інспектор патрульної служби)

охоронник

перукар (перукар-модельєр)

комплектувальник товарів

**Професії, за якими кількість вакансій є найбільшою, станом на 1 травня 2021 року
за професійними групами **ТОП-10****

**Кваліфіковані робітники
сільського господарства**

тваринник

робітник з догляду за тваринами

оператор машинного доїння

бджоляр

дояр

робітник фермерського господарства

лісоруб

овочівник

плодоовочівник

озеленювач

**Кваліфіковані робітники
з інструментом**

слюсар з ремонту колісних транспортних засобів

слюсар-ремонтник

швачка

верстатник деревообробних верстатів

електромонтер з ремонту та обслуговування електроустаткування

електромонтер з експлуатації розподільних мереж

електрогазозварник

бетоняр

слюсар-електрик з ремонту електроустаткування

столяр



**Професії, за якими кількість вакансій є найбільшою, станом на 1 травня 2021 року
за професійними групами **ТОП-10****

**Робітники з обслуговування
устаткування**

водій автотранспортних засобів

тракторист

токарь

водій тролейбуса

сортувальник деталей підшипників

токарь-напівавтоматник

тракторист-машиніст сільськогосподарського
(лісогосподарського) виробництва

водій навантажувача

шліфувальник

дорожній робітник

Найпростіші професії

підсобний робітник

вантажник

прибиральник службових приміщень

мийник-прибиральник рухомого складу

комірник

двірник

кухонний робітник

сторож

прибиральник виробничих приміщень

укладальник-пакувальник



Попит та пропозиція на зареєстрованому ринку праці у січні-квітні 2021 року

Професії, за якими спостерігався найбільший дефіцит вакансій серед усіх професій (за Класифікатором професій), станом на 1 травня 2021 року

продавець

підсобний робітник

водій автотранспортних засобів

бухгалтер

адміністратор

спеціаліст державної служби (місцевого самоврядування)

швачка

сестра медична (брат медичний)

прибиральник службових приміщень

охоронник

машиніст (кочегар) котельної

менеджер (управитель) із збуту

Професії, за якими спостерігався найбільший дефіцит кадрів серед усіх професій (за Класифікатором професій), станом на 1 травня 2021 року

лікар загальної практики-сімейний лікар

водій тролейбуса

електромеханік

слюсар-електрик з ремонту електроустаткування

шліфувальник

токарь-напівавтоматник

електромонтер з експлуатації розподільних мереж

начальник відділу (місцеві органи державної влади, місцевого самоврядування)

механік

поліцейський (інспектор) патрульної служби

токарь

слюсар з ремонту колісних транспортних засобів