



**ПОПИТ ТА ПРОПОЗИЦІЯ НА
ЗАРЕЄСТРОВАНОМУ РИНКУ
ПРАЦІ У ВОЛИНСЬКІЙ ОБЛАСТІ
У СІЧНІ-КВІТНІ 2022 РОКУ**

www.vol.dcz.gov.ua

Протягом січня-квітня 2022 року роботодавці проінформували центри зайнятості про наявність 5507 вакансій, що на 43,4% менше, ніж у січні-квітні 2021 року.

Структура вакансій за видами економічної діяльності була наступною: 24,6% - вакансій пропонується в оптовій та роздрібній торгівлі; 20,6% - в переробній промисловості; 12,3% - у сільському та лісовому господарстві; 9,3% - в транспорті; 6,7% - інших; 6,6% - в охороні здоров'я; 5,4% - в освіті.

За професійними групами: найбільший попит роботодавців спостерігався на робітників з обслуговування складання устаткування та машин - 26,3% (водій, оператор заправних станцій, тракторист); 18% - працівників сфери торгівлі та послуг (продавець, кухар, офіціант, охоронник, бармен); 15,5% - робітників з інструментом (швачка, слюсар з ремонту колісних транспортних засобів, електрослюсар підземний, електрогазозварник, пекар); 11,9% - найпростіших (підсобний робітник, прибиральник, вантажник, двірник); 9,3% - фахівців (бухгалтер, сестра медична (брат медичний), електрик дільниці, механік); професіоналів - 8,2% (спеціаліст державної служби (місцевого самоврядування), економіст, вчитель закладу загальної середньої освіти, юрисконсульт, логіст, інженер з охорони праці).

Станом на 1 травня 2022 року кількість актуальних вакансій, заявлених роботодавцями до Волинської обласної служби зайнятості становила 787 одиниць, що на 67,4% менше, ніж на відповідну дату минулого року.

За видами економічної діяльності, більшість вакансій налічувалася на підприємствах переробної промисловості (26,4%); оптовій та роздрібній торгівлі (18,7%); охороні здоров'я (11,4%); сільському та лісовому господарстві (11,2%); інших (8,7%); транспорті (6,7%); в добувній (5,2%); освіті (3,6%); тимчасовому розміщенні (4,8%); державному управлінні й обороні (2,8%).

У професійному розрізі, найбільше вакансій пропонувався для працевлаштування: працівників сфери торгівлі та послуг (20,1%); законодавців, службовців, керівників (15,4%); робітників з обслуговування, складання устаткування та машин і найпростіших (по 12,4%); фахівців (10,3%); професіоналів (10,2%); робітників з інструментом (8,9%); технічних службовців (8,3%); робітників сільського та лісового господарства (2%).

У січні-квітні 2022 року послугами Волинської обласної служби зайнятості скористались 13 419 безробітних громадян, що на 35% менше, ніж у відповідному періоді минулого року.



Попит та пропозиція на зареєстрованому ринку праці у січні - квітні 2022 року

За видами економічної діяльності, серед безробітних, які мали професійний досвід - 22,7% - працювали в оптовій та роздрібній торгівлі; 14,9% - в переробній промисловості; 14% - державному управлінні й обороні; 9,2% - у сільському та лісовому господарстві; 8,3% - в транспорті; 6,6% - інших; 6,5% - охороні здоров'я.

За професійними групами, серед зареєстрованих безробітних переважають працівники сфери торгівлі та послуг (20,1%); законодавців, службовців та керівників (15,4%); найпростіших і робітників з обслуговування, складання устаткування та машин (по 12,4%); фахівців (10,3%); професіоналів (10,2%); робітників з інструментом (8,9%).

Станом на 1 травня 2022 року послуги Волинської обласної служби зайнятості отримав 7951 зареєстрований безробітний, що на 32,2% менше, ніж на відповідну дату минулого року.

За статтю: у загальній кількості зареєстрованих безробітних, чоловіки становили - 2654 особи (або 33,4%); жінки - 5297 осіб (або 66,6%). За віковими групами: 26% зареєстрованих безробітних були у віці до 35 років; 31% - у віці від 35 до 44 років; 27% - у віці від 45 до 55 років; 16% - понад 55 років. За освітою: 51% зареєстрованих безробітних мали вищу освіту, 30% - професійно-технічну, 19% - загальну середню освіту.

Станом на 1 травня 2022 року, в середньому по Волині, на одне вільне робоче місце претендувало 10 безробітних (на 1 травня 2021 року - 5 осіб).

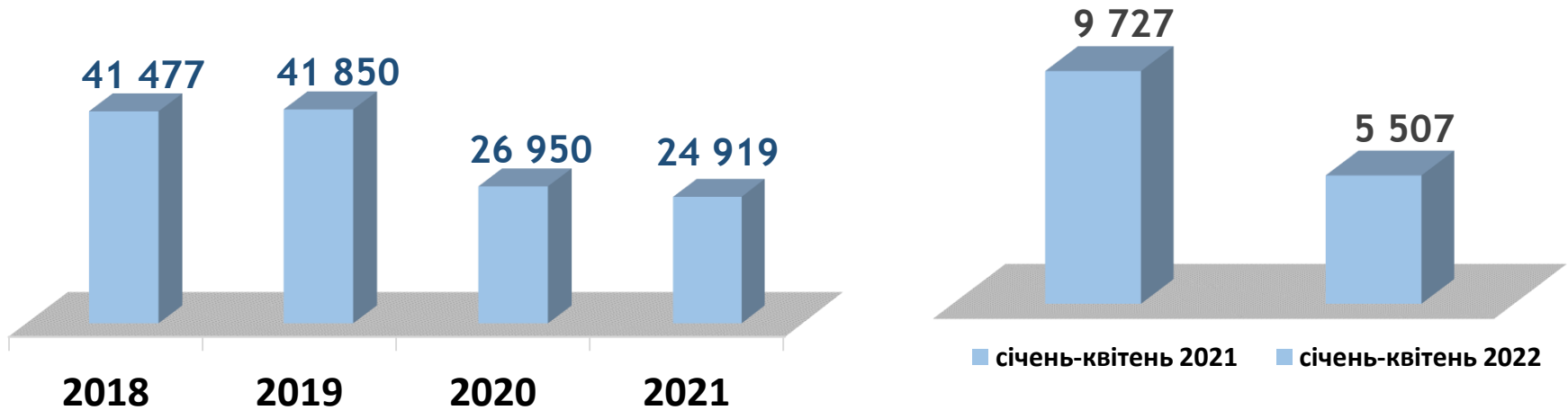
Найбільша невідповідність попиту на робочу силу та її пропозиції у професійно-кваліфікаційному розрізі спостерігалася серед технічних службовців (44 особи); законодавців, службовців, керівників (24 особи); найпростіших (15 осіб); фахівців і працівників сфери торгівлі та послуг (по 11 осіб); професіоналів (8 осіб); робітників сільського, лісового господарства та робітників з обслуговування, складання устаткування та машин (по 7 осіб); робітників з інструментом (4 особи).

Найбільша нестача вакансій спостерігалася для представників таких професій: для 222 безробітних листонош (поштарів) та 101 молодших медичних сестер (молодших медичних сестер) є по 2 вакансії; для 114 безробітних спеціалістів державної служби (місцевого самоврядування) та 86 безробітних вчителів закладів загальної середньої освіти є по 1 вакансії. Нестача кадрів спостерігалася серед представників таких професій: електрослюсар підземний, лікар-терапевт, машиніст екскаватора, оператор автоматичних та напівавтоматичних ліній верстатів та установок, програміст системний.

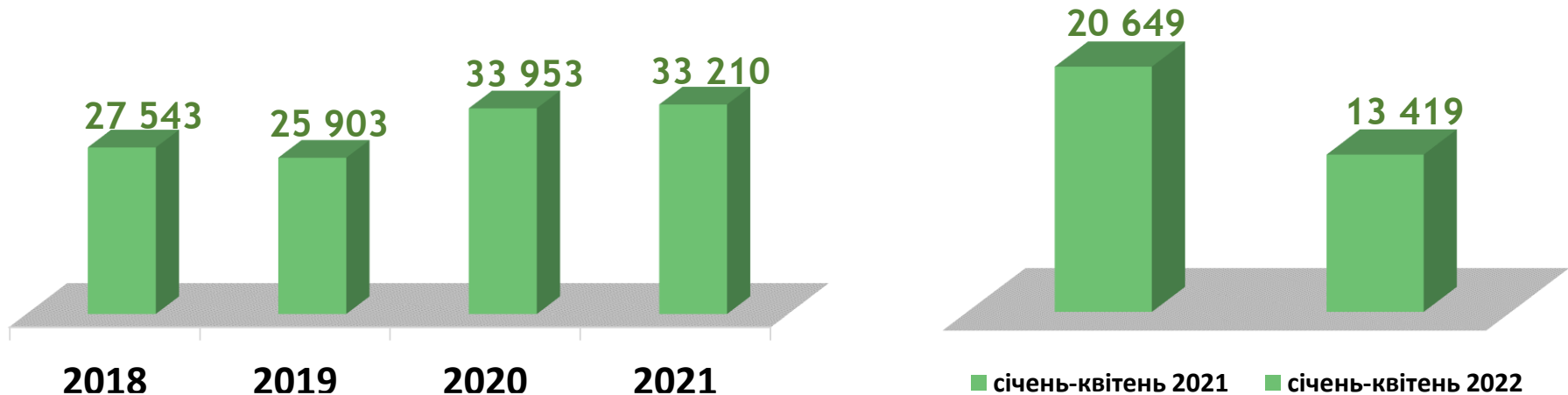


Попит та пропозиція на зареєстрованому
ринку праці у січні - квітні 2022 року

Кількість вакансій, одиниць



Кількість безробітних, осіб



Кількість вакансій у базових центрах та філіях ВОЦЗ, *одиниць*



Кількість безробітних у базових центрах та філіях ВОЦЗ, *осіб*



Кількість вакансій та кількість безробітних у січні-квітні 2022 року За видами економічної діяльності

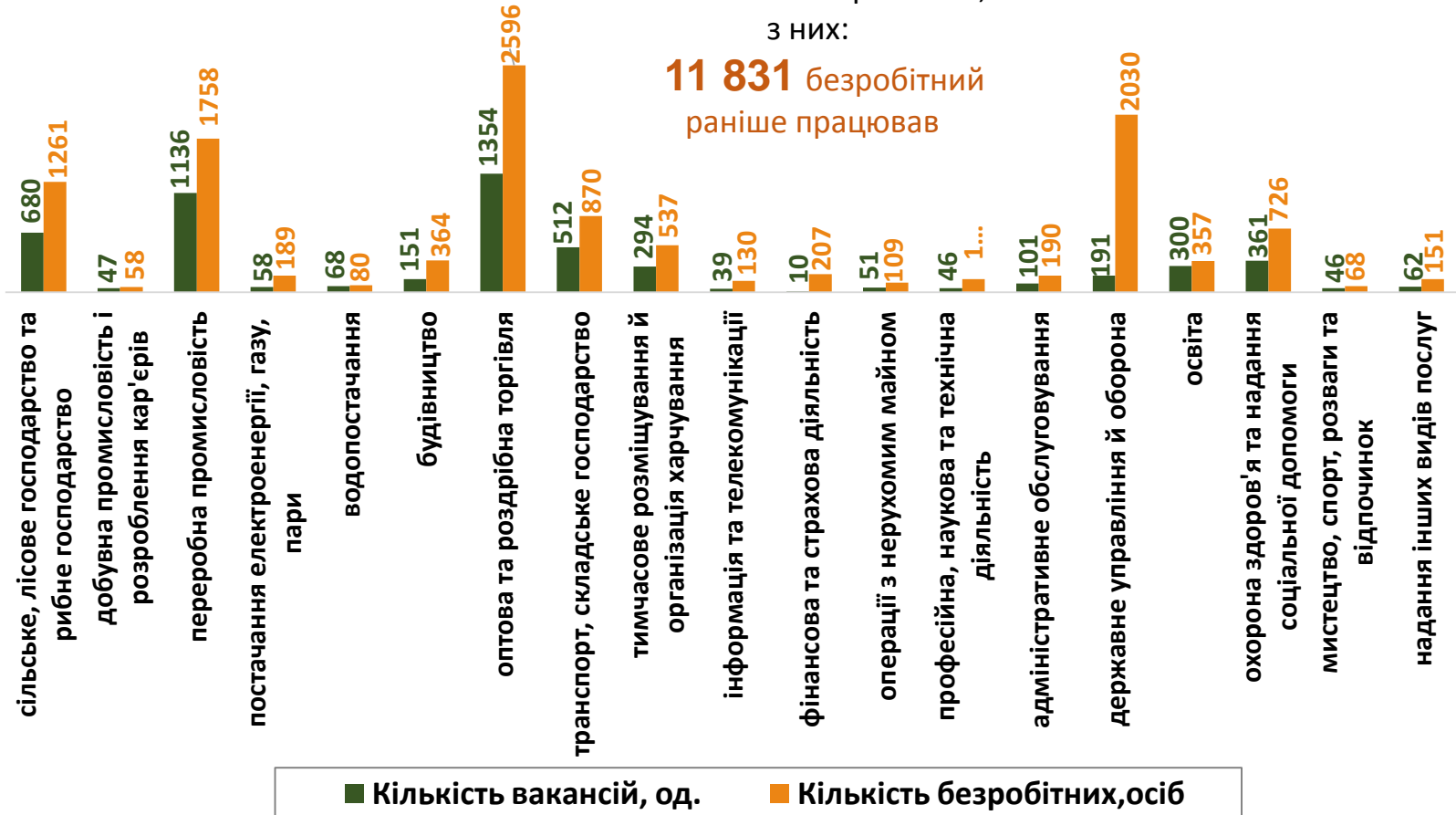
Усього:

5 507 вакансій,

13 419 безробітних,

з них:

11 831 безробітний
раніше працював



Структура вакансій,% (за видами економічної діяльності)



Структура безробітних,% (за видами економічної діяльності, на яких вони раніше працювали)



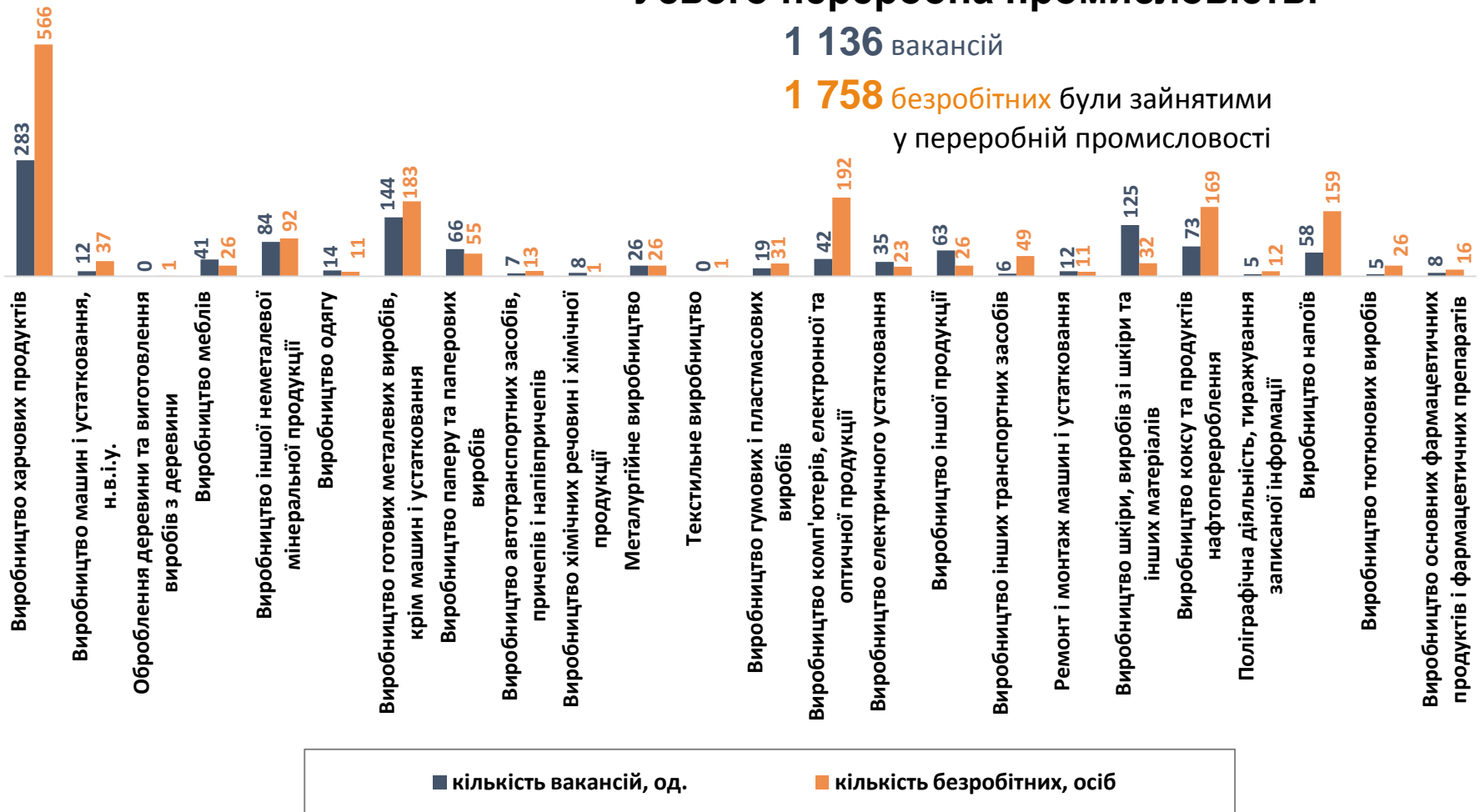
Кількість вакансій та кількість безробітних у січні-квітні 2022 року

за окремими видами переробної промисловості

Усього переробна промисловість:

1 136 вакансій

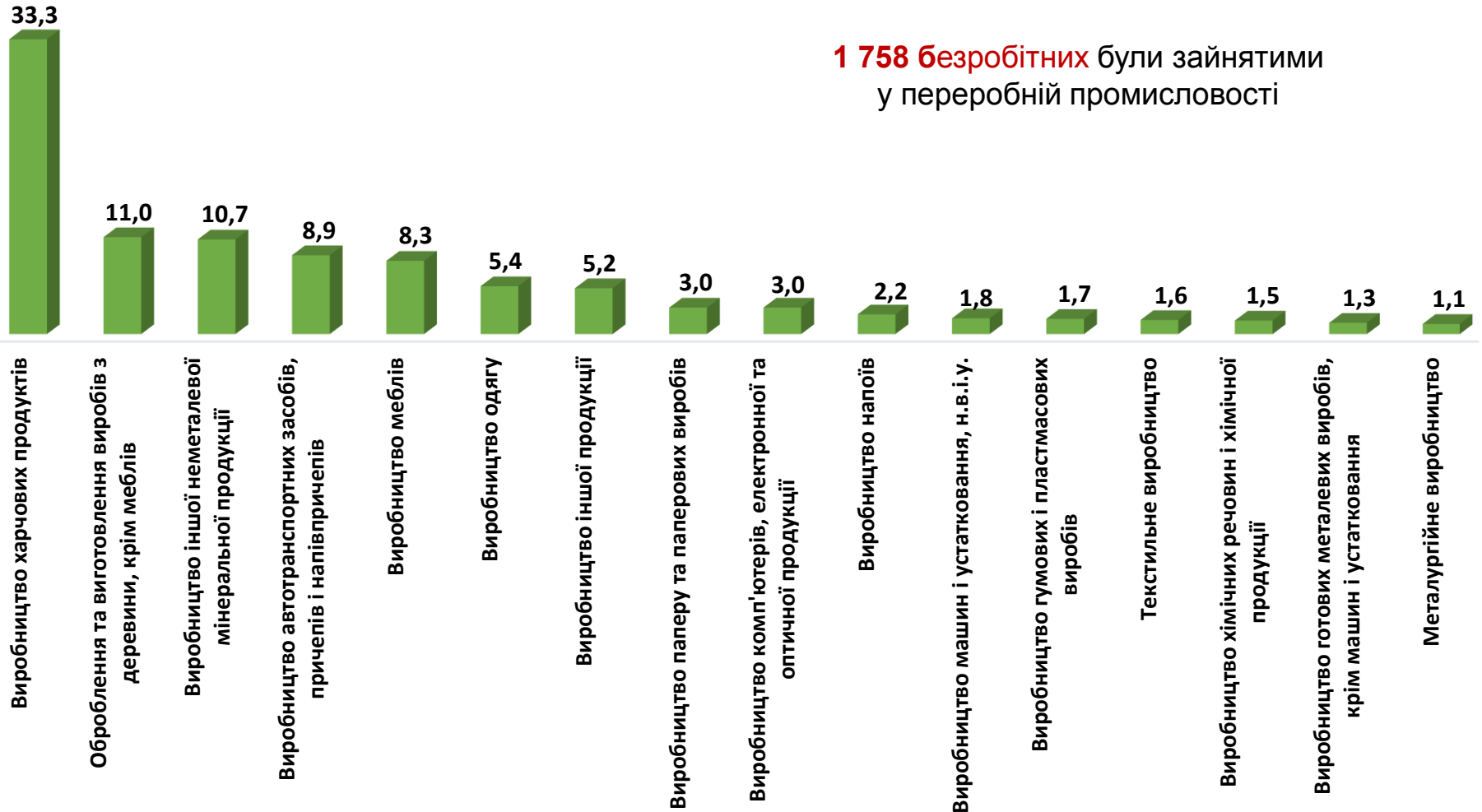
1 758 безробітних були зайнятими у переробній промисловості



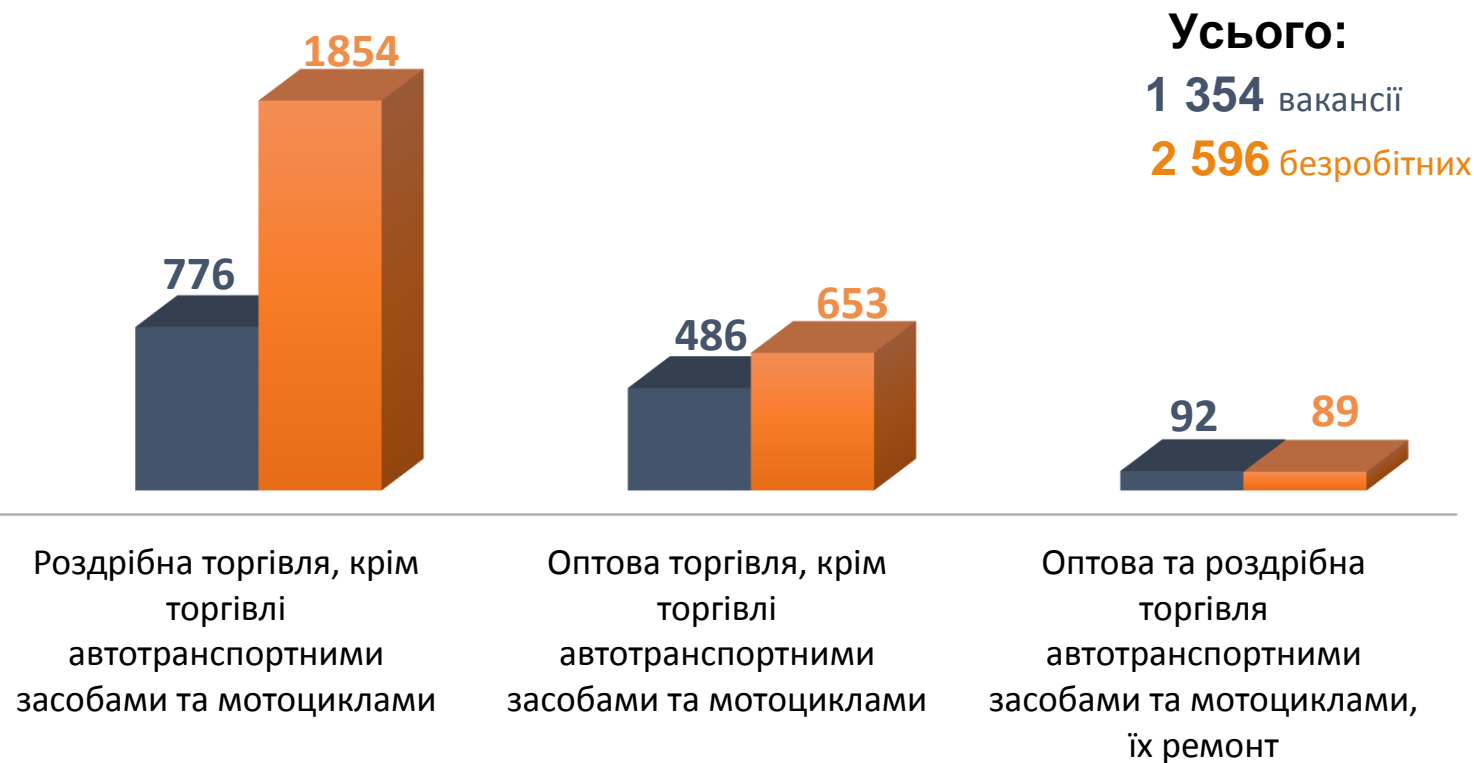
Структура вакансій за видами переробної промисловості, %



Структура безробітних за видами переробної промисловості, %



Кількість вакансій та кількість безробітних за видами оптової та роздрібної торгівлі

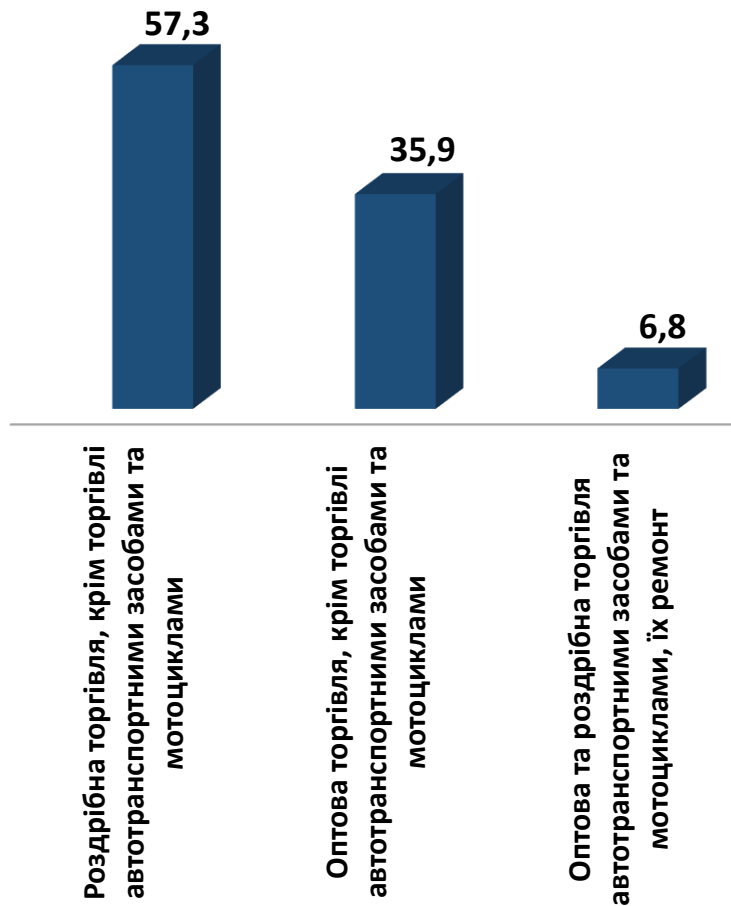


■ Кількість вакансій

■ Кількість безробітних

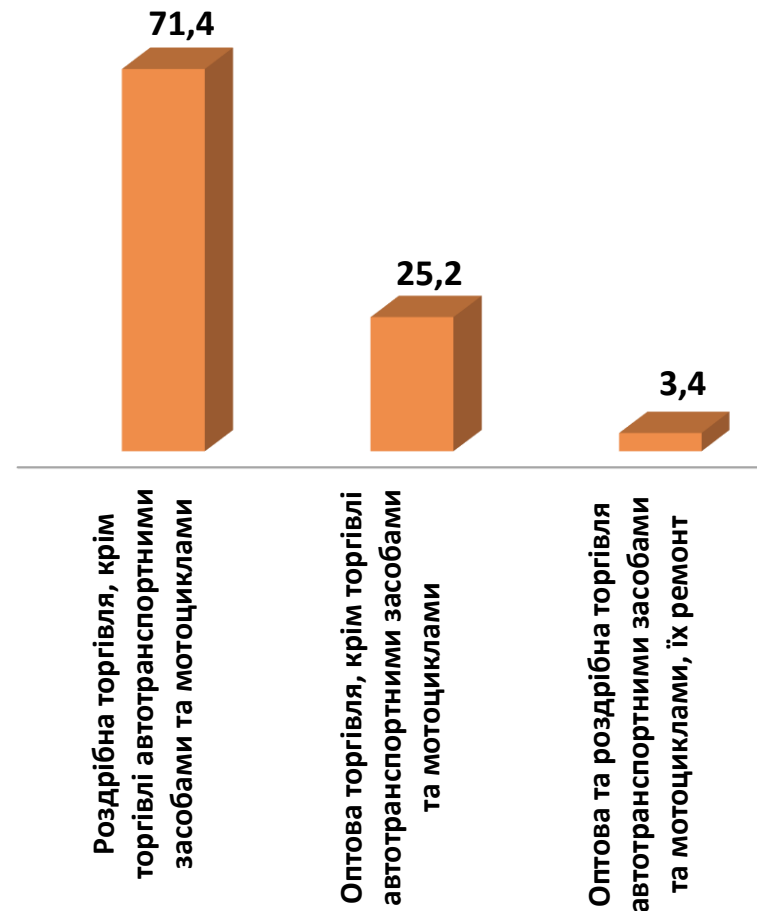
Структура вакансій за видами оптової та роздрібної торгівлі, %

1 354 вакансії

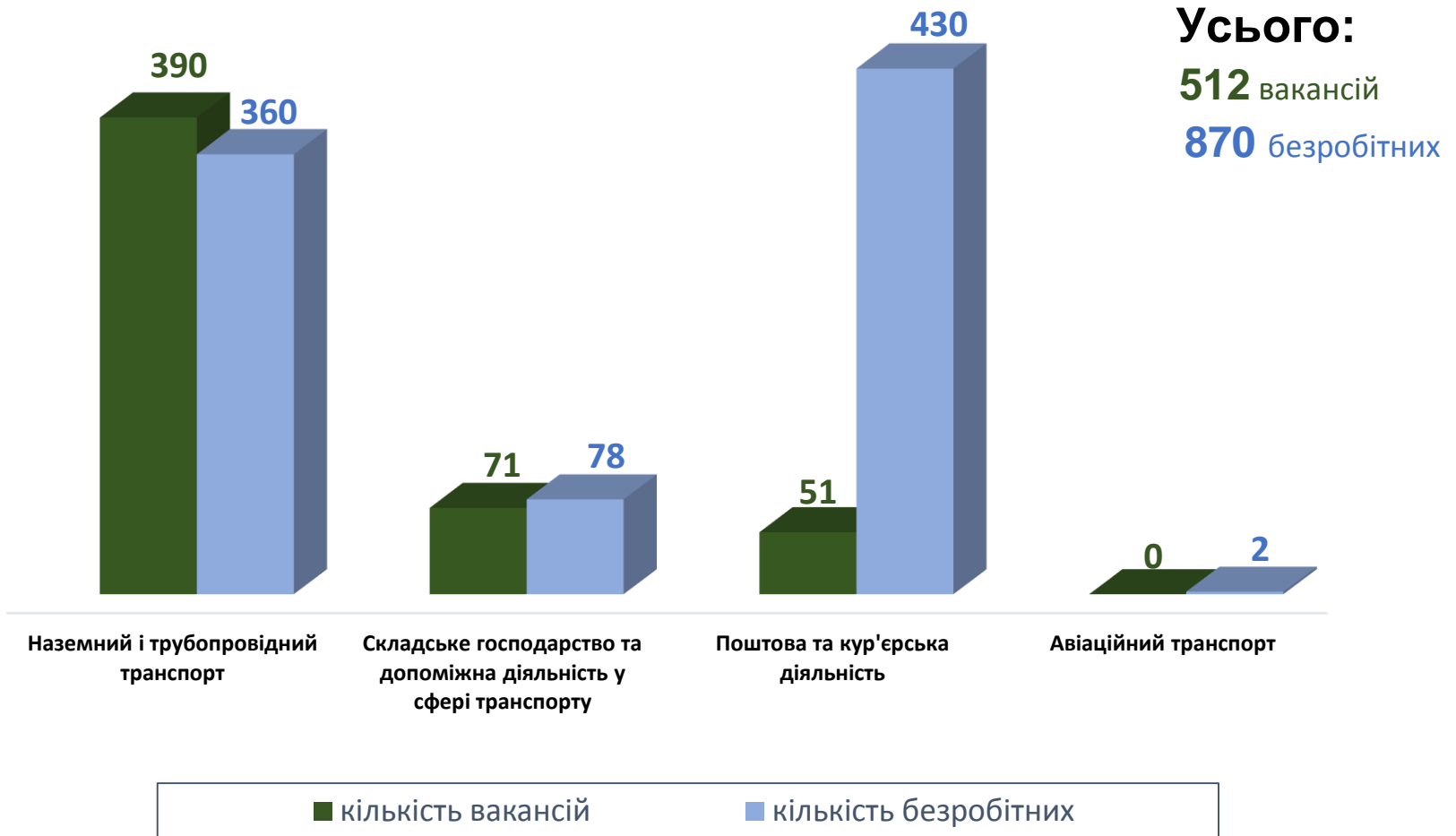


Структура безробітних за видами оптової та роздрібної торгівлі, %

2 596 безробітних

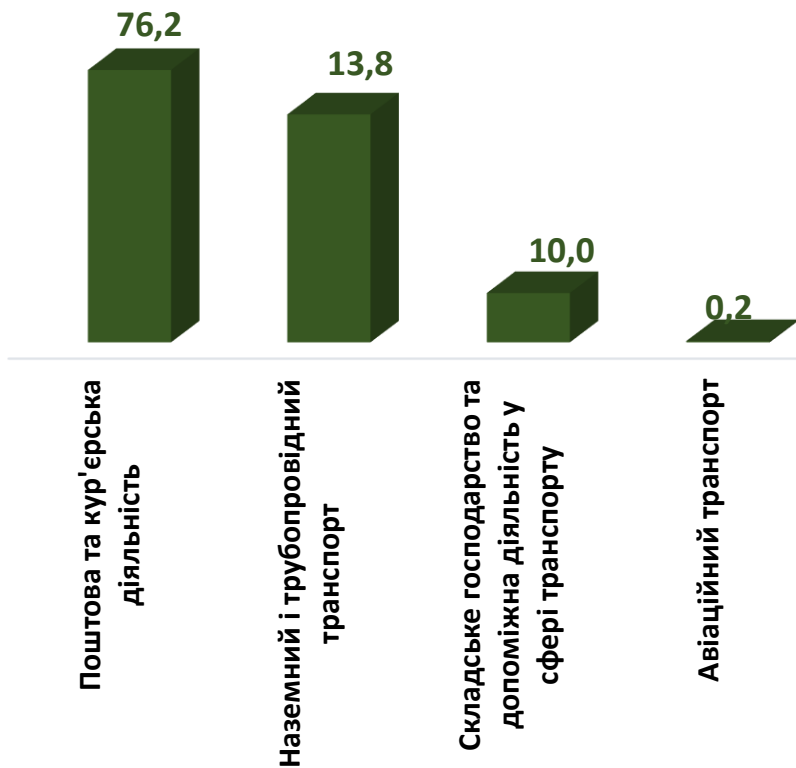


Кількість вакансій та кількість безробітних у сфері транспорту



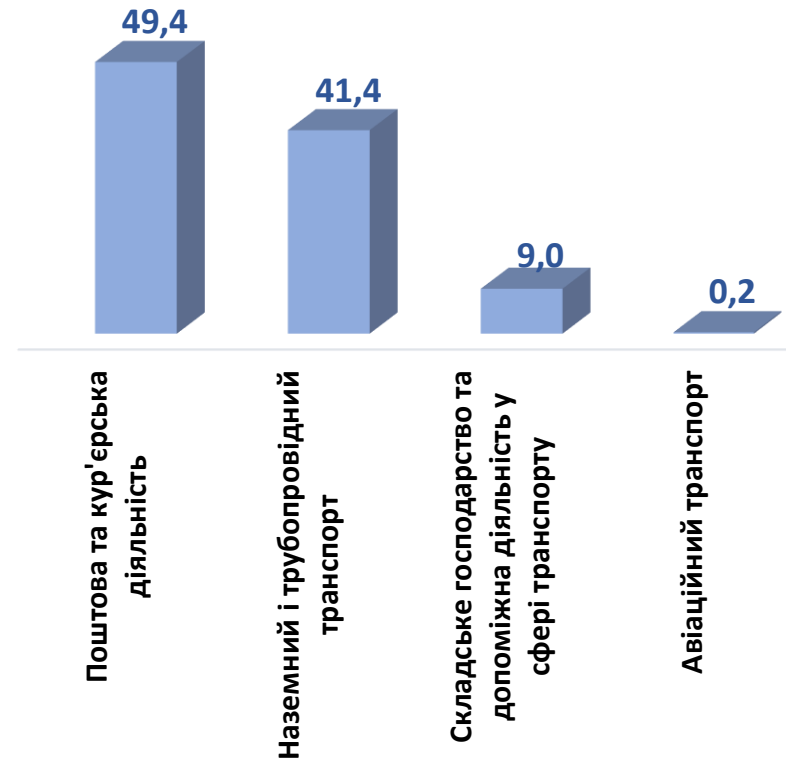
Структура вакансій за видами транспортної діяльності, %

512 вакансій



Структура безробітних за видами транспортної діяльності, %

870 безробітних



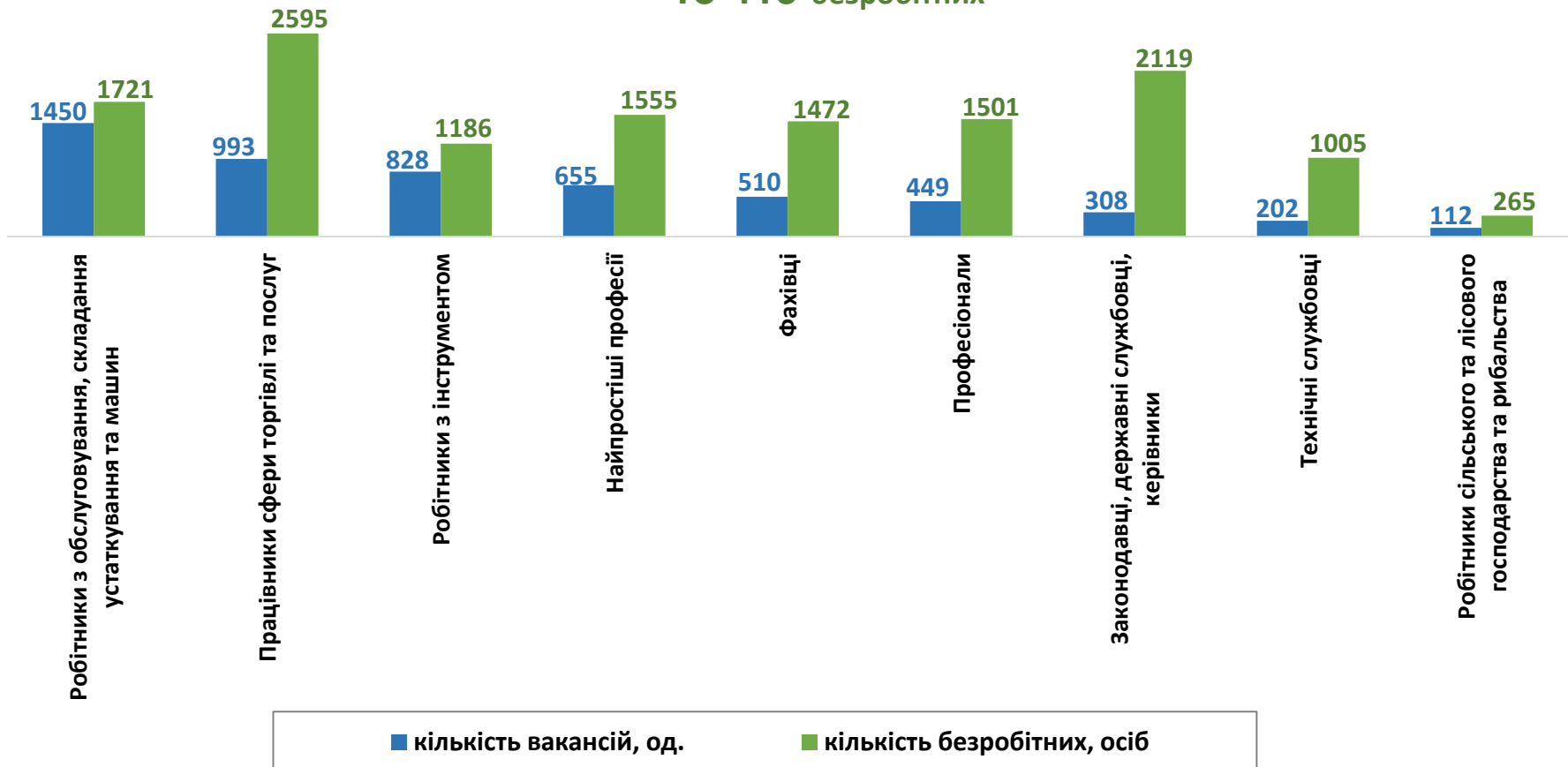
Кількість вакансій та кількість безробітних у січні-квітні 2022 року

За професійними групами

Усього:

5 507 вакансій

13 419 безробітних





Попит та пропозиція на зареєстрованому
ринку праці у січні - квітні 2022 року

Структура вакансій за професійними групами, %



Структура безробітних за професійними групами, %



Структура працевлаштованих безробітних, осіб

За видами економічної діяльності



За професійними групами



Структура працевлаштованих безробітних, %

За видами економічної діяльності



За професійними групами



Кількість претендентів на 1 вакансію, станом на кінець місяця, осіб



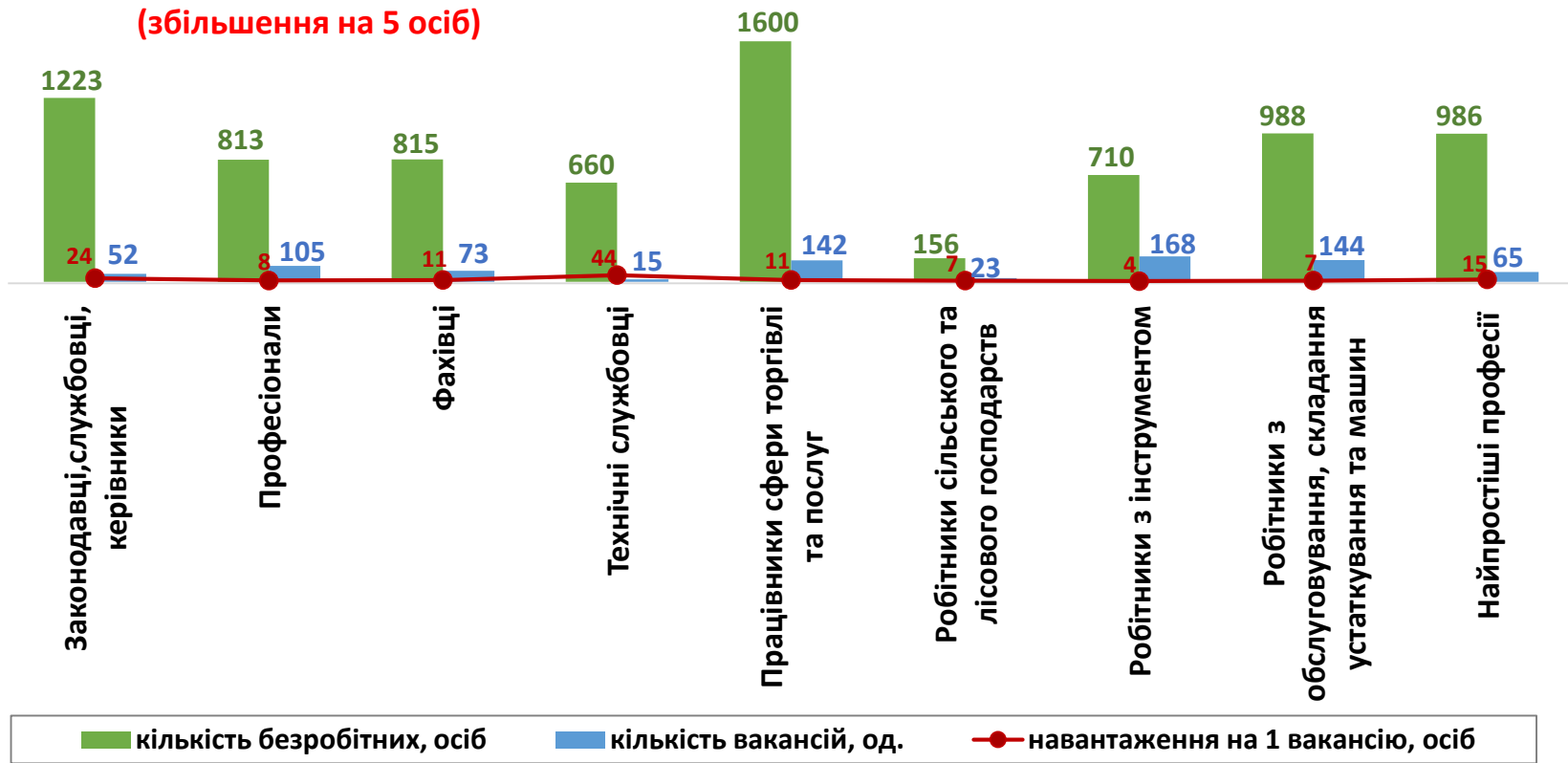
січень лютий березень квітень травень червень липень серпень вересень жовтень листопад грудень

—●— 2020 —●— 2021 —●— 2022

Кількість зареєстрованих безробітних, кількість вакансій та кількість претендентів на 1 вакансію, станом на 1 травня 2022 року

За професійними групами

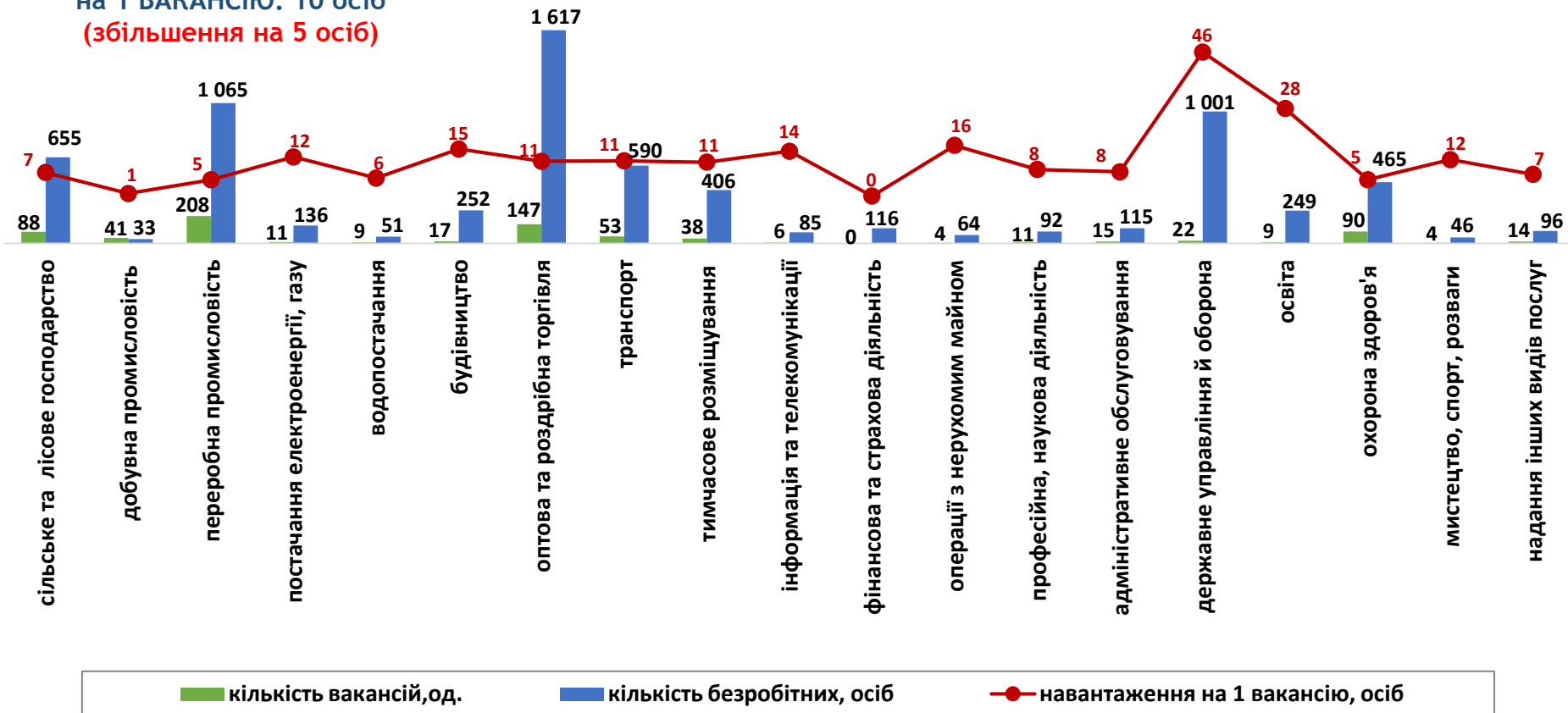
КІЛЬКІСТЬ БЕЗРОБІТНИХ,
на 1 ВАКАНСІЮ: 10 осіб
(збільшення на 5 осіб)



Кількість зареєстрованих безробітних, кількість вакансій та кількість претендентів на 1 вакансію, станом на 1 травня 2022 року

За видами економічної діяльності

КІЛЬКІСТЬ БЕЗРОБІТНИХ,
на 1 ВАКАНСІЮ: 10 осіб
(збільшення на 5 осіб)



Професії, за якими кількість вакансій є найбільшою, станом на 1 травня 2022 року за професійними групами **ТОП-10**

Керівники, менеджери

головний бухгалтер

менеджер (управитель) із збуту

менеджер (управитель)

менеджер (управитель) з адміністративної діяльності

менеджер (управитель) із зовнішньоекономічної діяльності

менеджер (управитель) з організації консультативних послуг

головний механік

головний енергетик

майстер виробничої дільниці

майстер будівельних та монтажних робіт

Професіонали, фахівці

бухгалтер

лікар загальної практики-сімейний лікар

сестра медична (брат медичний)

лікар-терапевт

економіст

лікар-педіатр

соціальний працівник

електрик дільниці

механік

програміст системний



**Професії, за якими кількість вакансій є найбільшою, станом на 1 травня 2022 року
за професійними групами **ТОП-10****

Технічні службовці

касир торговельного залу

листоноша

касир (на підприємстві, в установі, організації)

оператор комп'ютерного набору

оператор з уведення даних в ЕОМ (ОМ)

секретар

секретар навчальної частини (диспетчер)

адміністратор

оператор поштового зв'язку

Працівники сфери торгівлі та послуг

продавець продовольчих та непродовольчих
товарів

кухар

перукар (перукар-модельєр)

охоронник

офіціант

бармен

соціальний робітник

охоронець

манікюрник

бариста



Попит та пропозиція на зареєстрованому
ринку праці у січні - квітні 2022 року

Професії, за якими кількість вакансій є найбільшою, станом на 1 травня 2022 року за професійними групами **ТОП-10**

Кваліфіковані робітники сільського господарства

тваринник

озеленювач

робітник з комплексного обслуговування
сільськогосподарського виробництва

оператор машинного доїння

дояр

робітник на лісокультурних (лісогосподарських)
роботах

готувач кормів (тваринництво)

птахівник

Кваліфіковані робітники з інструментом

електрослюсар підземний

швачка

пекар

слюсар з ремонту колісних транспортних
засобів

електромонтер з ремонту та обслуговування
електроустаткування

слюсар-ремонтник

слюсар-сантехнік

електрогазозварник

слюсар-електрик з ремонту
електроустаткування

верстатник деревообробних верстатів



**Професії, за якими кількість вакансій є найбільшою, станом на 1 травня 2022 року
за професійними групами **ТОП-10****

**Робітники з обслуговування
устаткування**

водій автотранспортних засобів

тракторист-машиніст сільськогосподарського
(лісогосподарського) виробництва

тракторист

водій навантажувача

оператор установок та ліній оброблення
пиломатеріалів

машиніст екскаватора

оператор автоматичних та напівавтоматичних
ліній верстатів та установок

токарь

оператор технологічних установок

оператор заправних станцій

Найпростіші професії

підсобний робітник

прибиральник службових приміщень

вантажник

кухонний робітник

укладальник-пакувальник

комплектувальник проводів

мийник посуду

черговий по гуртожитку

дезінфектор

сторож



Попит та пропозиція на зареєстрованому
ринку праці у січні - квітні 2022 року

**Професії, за якими спостерігався
найбільший
дефіцит вакансій серед усіх професій
(за Класифікатором професій),
станом на 1 травня 2022 року**

листоноша (поштар)

спеціаліст державної служби (місцевого
самоврядування)

молодша медична сестра (молодший медичний
брат)

вчитель закладу загальної середньої освіти

адміністратор

оператор комп'ютерного набору

оператор поштового зв'язку

керуючий магазином

завідувач складу

юрист

**Професії, за якими спостерігався
найбільший дефіцит кадрів серед усіх
професій
(за Класифікатором професій),
станом на 1 травня 2022 року**

електрослюсар підземний

завантажувач-вивантажувач харчової продукції

електрик дільниці

слюсар-електрик з ремонту
електроустаткування

машиніст екскаватора

оператор автоматичних та напівавтоматичних
ліній верстатів та установок

інженер-проектувальник (цивільне
будівництво)

гірник очисного забою

програміст системний

обрубувач