



**ПОПИТ ТА ПРОПОЗИЦІЯ НА
ЗАРЕЄСТРОВАНОМУ РИНКУ
ПРАЦІ У ВОЛИНСЬКІЙ ОБЛАСТІ
У СІЧНІ-ЛИПНІ 2021 РОКУ**

www.vol.dcz.gov.ua



У січні-липні 2021 року роботодавці проінформували центри зайнятості про наявність **16,9 тис. вакансій**, що на 7% більше, ніж у січні-липні 2020 року.

Структура вакансій за видами економічної діяльності була наступною: 26,1% - вакансій пропонується в оптовій та роздрібній торгівлі; 18,1% - в переробній промисловості; 10,7% - в сільському та лісовому господарстві; 8,3% - в інших; 7,7% - в транспорті; 7,1% - в тимчасовому розміщенні.

За професійними групами: найбільший попит роботодавців спостерігався на робітників з обслуговування, складання устаткування та машин - 21,4% (*водій, оператор заправних станцій, тракторист, токар-напівавтоматник, дорожній робітник*); працівників сфери торгівлі та послуг - 20,7% (*продавець, кухар, офіціант, бармен, охоронник, соціальний робітник*); робітників з інструментом - 14,6% (*швачка, слюсар-ремонтник, електрогазозварник, пекар, муляр*); найпростіших - 14,2% (*підсобний робітник, прибиральник, вантажник, дворник, комірник*); фахівців - 8,3% (*бухгалтер, сестра медична (брат медичний), механік, товарознавець, експедитор, фармацевт*); професіоналів - 7,5% (*спеціаліст державної служби (місцевого самоврядування), інженер, юрист, економіст, агроном, логіст*).

Станом на 1 серпня 2021 року кількість актуальних вакансій, заявлених роботодавцями до Волинської обласної служби зайнятості становила **3,8 тис. одиниць**, що на 74,5% більше, ніж на відповідну дату минулого року.

За видами економічної діяльності, більшість вакансій налічувалася на підприємствах оптової та роздрібної торгівлі (24,3%), в переробній промисловості (21,9%), в транспорті (10,4%), у тимчасовому розміщенні (7,3%); в будівництві - (7,2%); у сільському та лісовому господарстві (7,1%).

У професійному розрізі, найбільше вакансій пропонувалося для працевлаштування: робітників з обслуговування, складання устаткування та машин (23,1%); робітників з інструментом (21,5%); працівників сфери торгівлі та послуг (17,5%); найпростіших (12,6%); професіоналів (7,3%); фахівців (7,2%); законодавців, державних службовців, керівників (6,9%); технічних службовців (3,1%).

У січні-липні 2021 року послугами Волинської обласної служби зайнятості скористалися **26 004 безробітних громадян**, що на 4,6% більше, ніж у відповідному періоді минулого року.



Попит та пропозиція на зареєстрованому ринку праці у січні-липні 2021 року

За видами економічної діяльності, серед безробітних, які мали професійний досвід, 21,4% - працювали в оптовій та роздрібній торгівлі; 20,9% - в державному управлінні; 16,1% - у переробній промисловості; 9,8% - у сільському та лісовому господарстві; 7,5% - в інших.

За професійними групами, серед зареєстрованих безробітних переважають працівники сфери торгівлі та послуг (19,0%); робітники з обслуговування, складання устаткування та машин (16,6%); найпростіші (13,7%); державні службовці, керівники, менеджери (13,6%); фахівці (10,9%).

Станом на 1 серпня 2021 року послуги Волинської обласної служби зайнятості отримували **9 760 зареєстрованих безробітних**, що на 37,8% менше, ніж на відповідну дату минулого року.

За статтю: у загальній кількості зареєстрованих безробітних, чоловіки становили - 3960 осіб (або 40,6%); жінки - 5800 осіб (або 59,4%).

За віковими групами: 27% зареєстрованих безробітних були у віці до 35 років; 28% - у віці від 35 до 44 років; 28% - у віці від 45 до 55 років; 17% - понад 55 років.

За освітою: 52% зареєстрованих безробітних мали вищу освіту, 30% - професійно-технічну, 18% - загальну середню освіту.

Станом на 1 серпня 2021 року, в середньому по Волині, на одне вільне робоче місце претендувало **3 безробітних** (на 1 серпня 2020 року - 7 осіб).

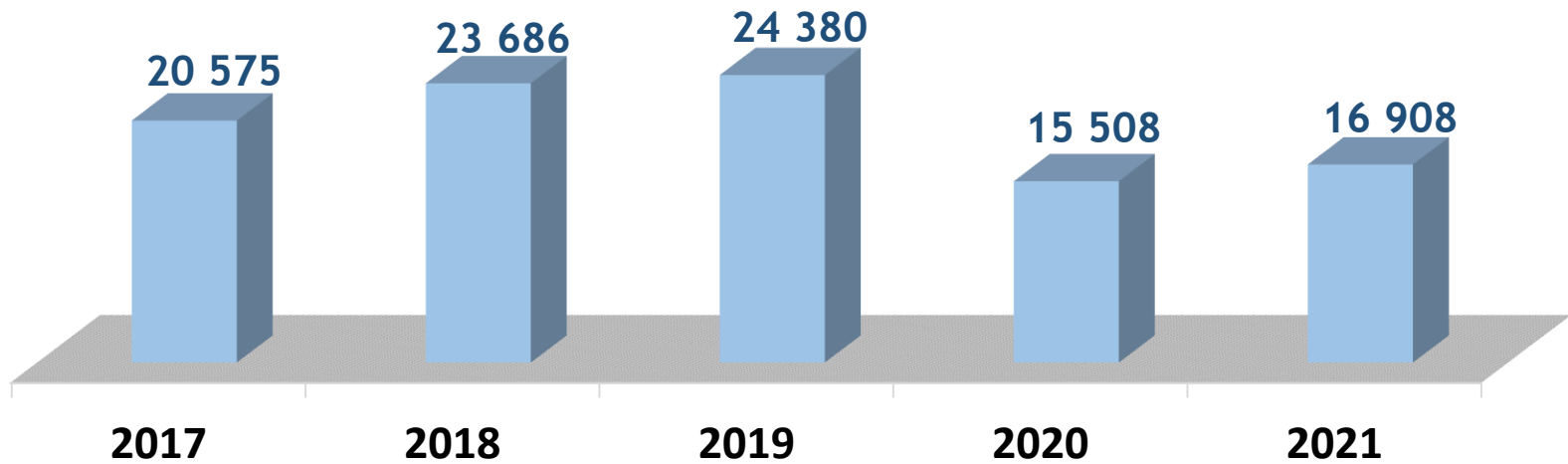
Найбільша невідповідність попиту на робочу силу та її пропозиції у професійно-кваліфікаційному розрізі спостерігалася серед службовців, керівників (6 осіб); технічних службовців, професіоналів, фахівців та робітників сільського господарства (по 4 особи); робітників з обслуговування, експлуатації, складання устаткування та машин, працівників сфери торгівлі та послуг, інших (2 особи); кваліфікованих робітників з інструментом (1 особа).

Найбільша нестача вакансій спостерігалася для представників таких професій: для 1151 безробітного машиніста (кочегара) котельної є 4 вакансії; для 297 безробітних спеціалістів державної служби (місцевого самоврядування) є 15 вакансій; для 301 безробітного оператора котельні є 4 вакансії; для 51 діловода є 1 вакансія. Нестача кадрів спостерігалася серед представників таких професій: оператор заправних станцій; електрослюсар підземний; токар; поліцейський (інспектор) патрульної служби; штукатур, шліфувальник; столяр; монтажник з монтажу сталевих та залізобетонних конструкцій; електрик з експлуатації розподільних мереж; оглядач-ремонтник вагонів.

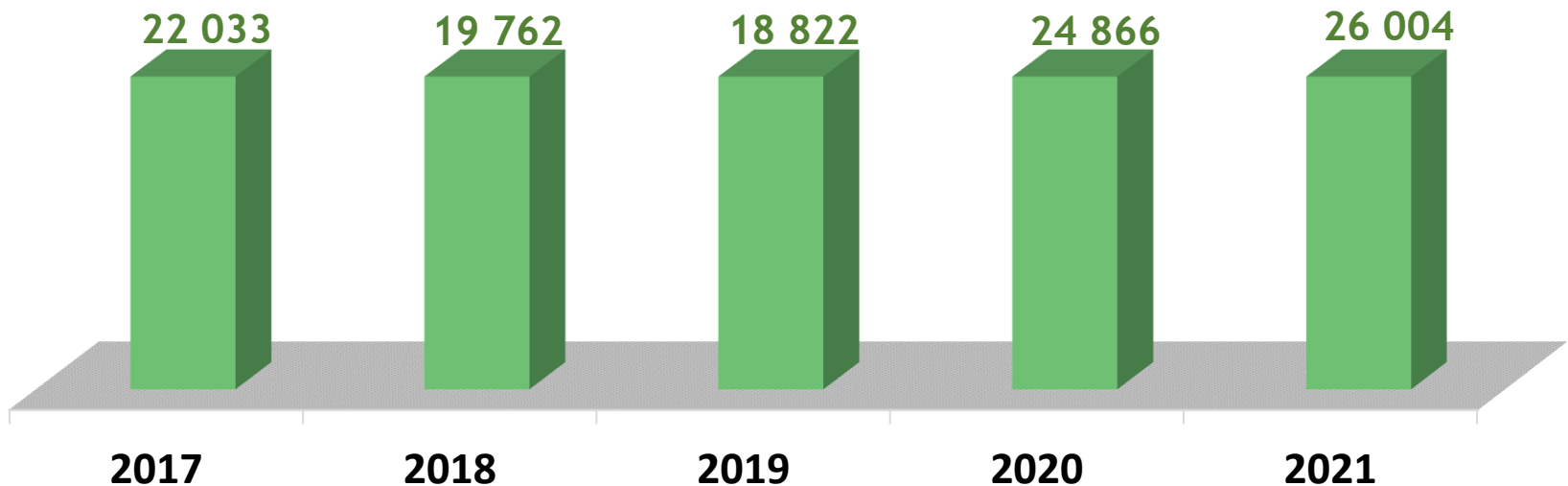


Попит та пропозиція на зареєстрованому
ринку праці у січні-липні 2021 року

Кількість вакансій, одиниць



Кількість безробітних, осіб



Кількість вакансій у базових центрах та філіях ВОЦЗ, одиниць

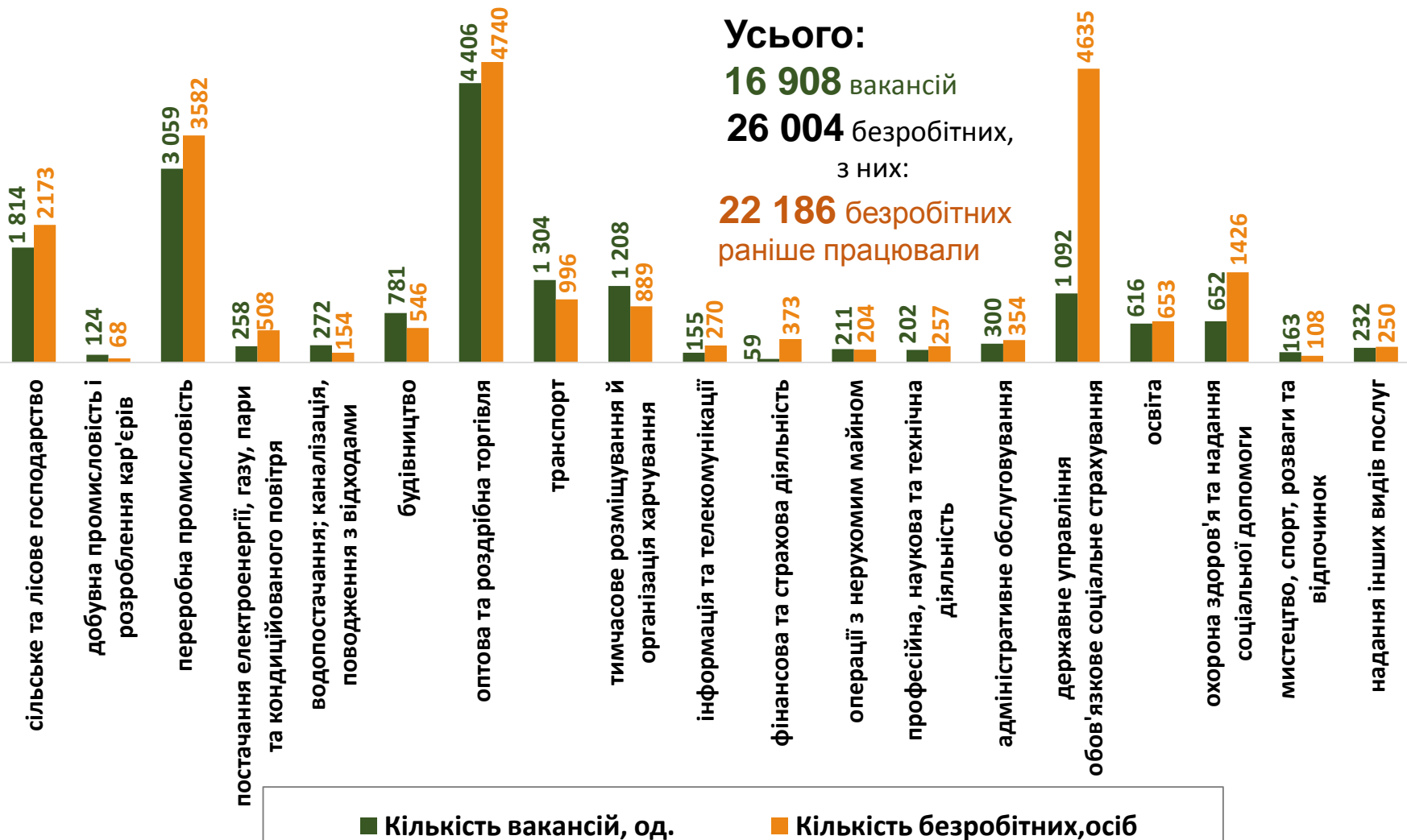


Кількість безробітних у базових центрах та філіях ВОЦЗ, осіб



Кількість вакансій та кількість безробітних у січні-липні 2021 року

За видами економічної діяльності





Попит та пропозиція на зареєстрованому
ринку праці у січні-липні 2021 року

Структура вакансій,% (за видами економічної діяльності)



Структура безробітних,% (за видами економічної діяльності, на яких вони раніше працювали)



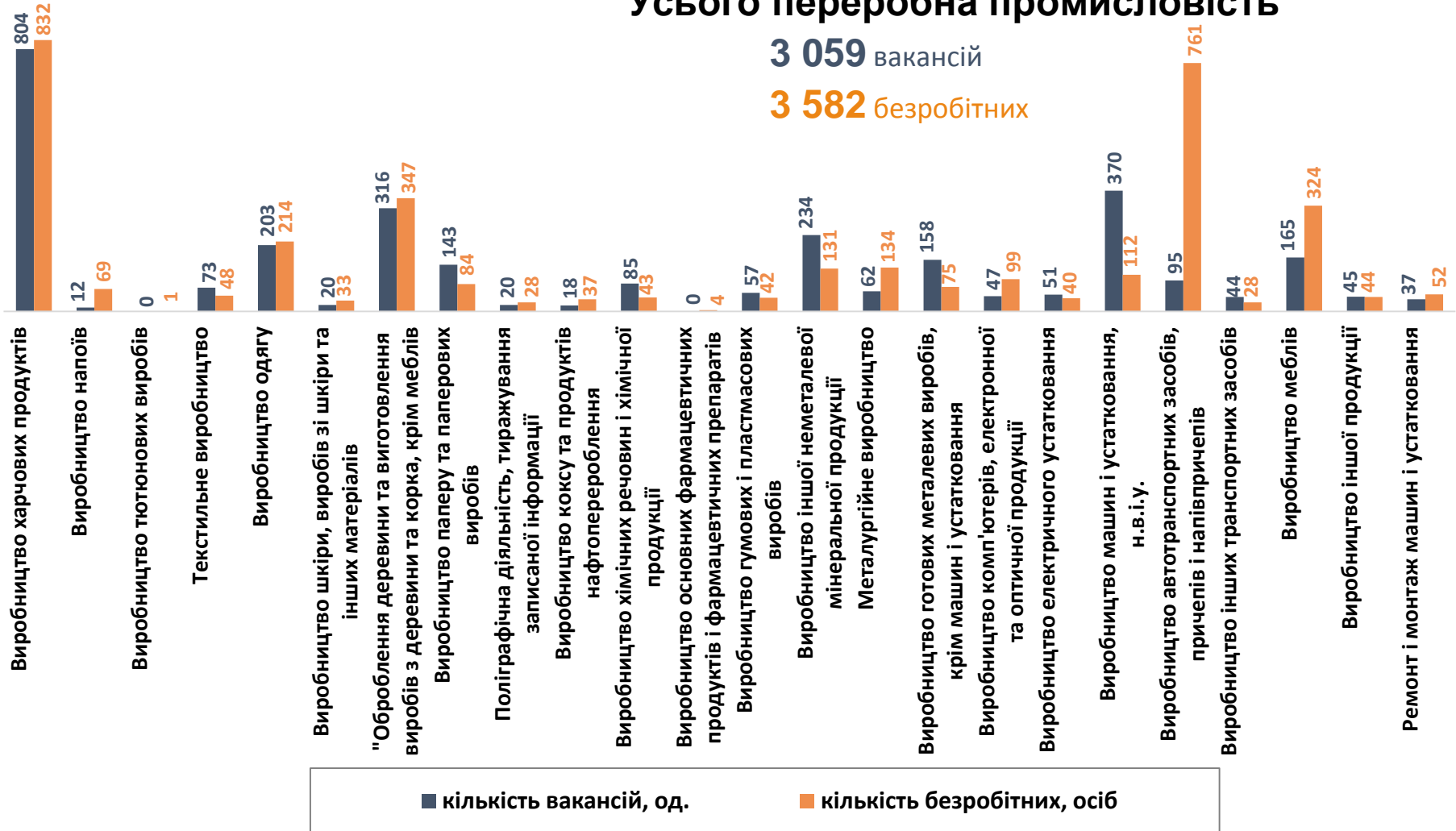
Кількість вакансій та кількість безробітних у січні-липні 2021 року

за окремими видами переробної промисловості

Усього переробна промисловість

3 059 вакансій

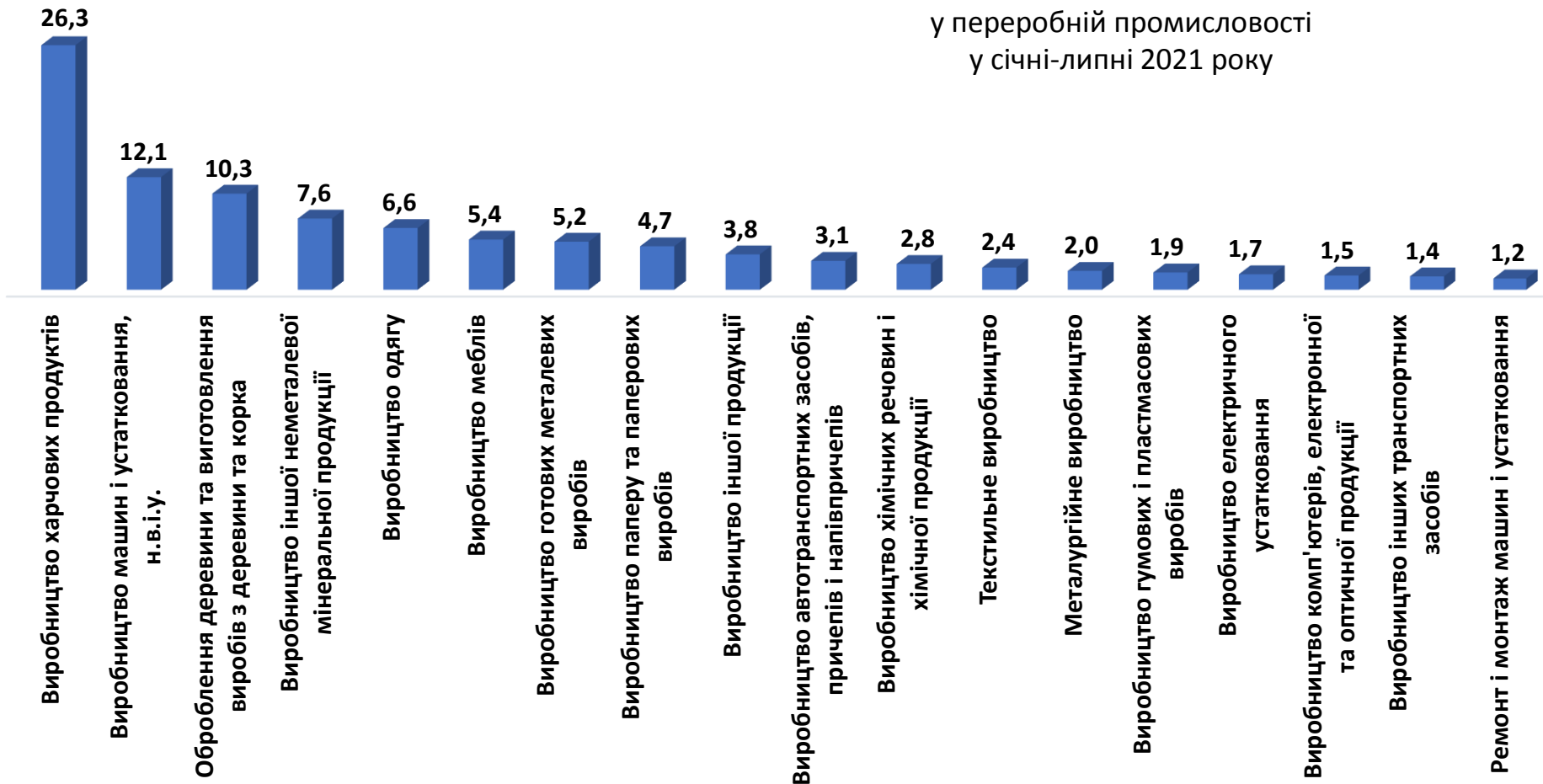
3 582 безробітних



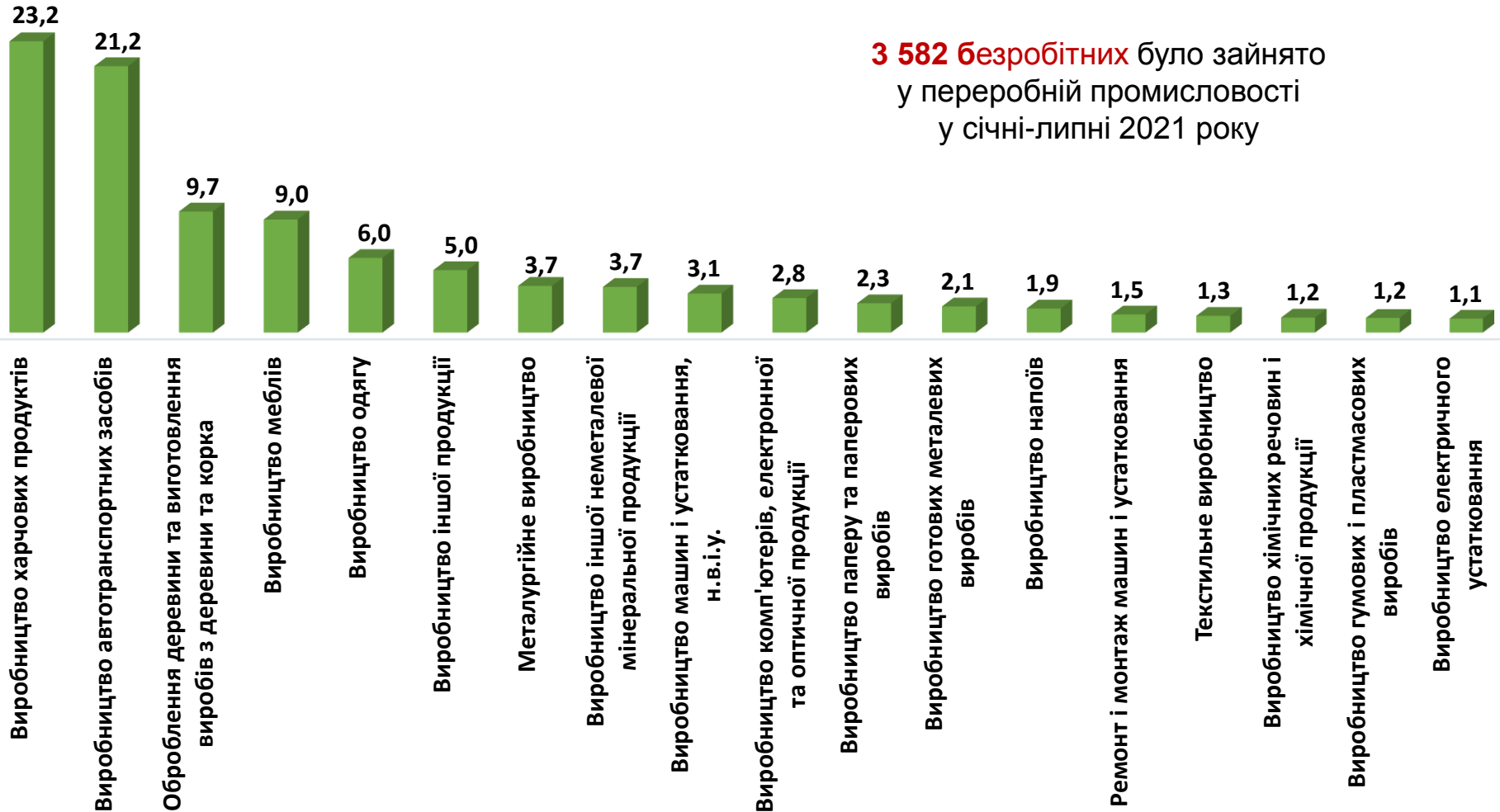
Структура вакансій за видами переробної промисловості, %

3 059 вакансій

у переробній промисловості
у січні-липні 2021 року



Структура безробітних за видами переробної промисловості, %

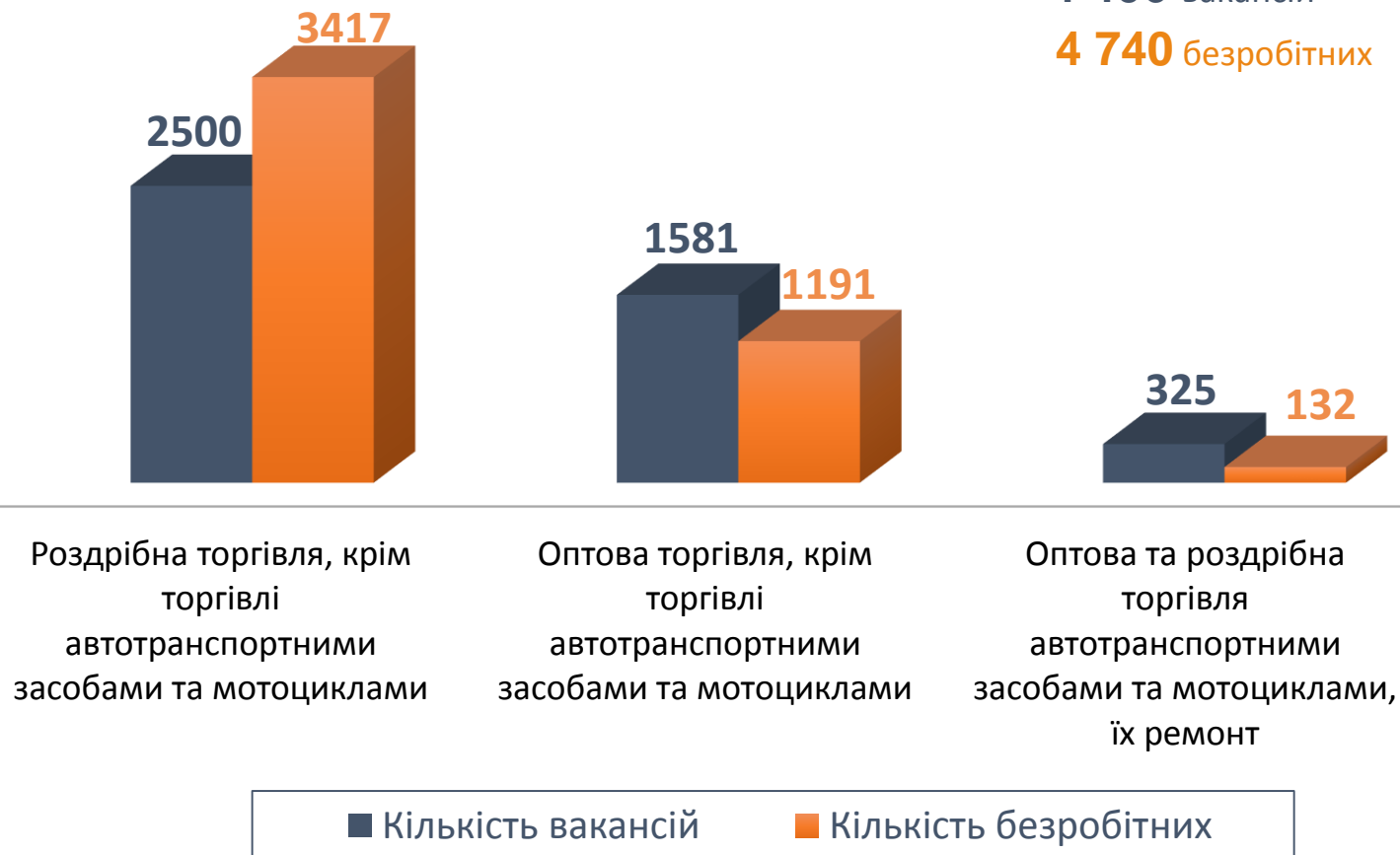


Кількість вакансій та кількість безробітних за видами оптової та роздрібної торгівлі

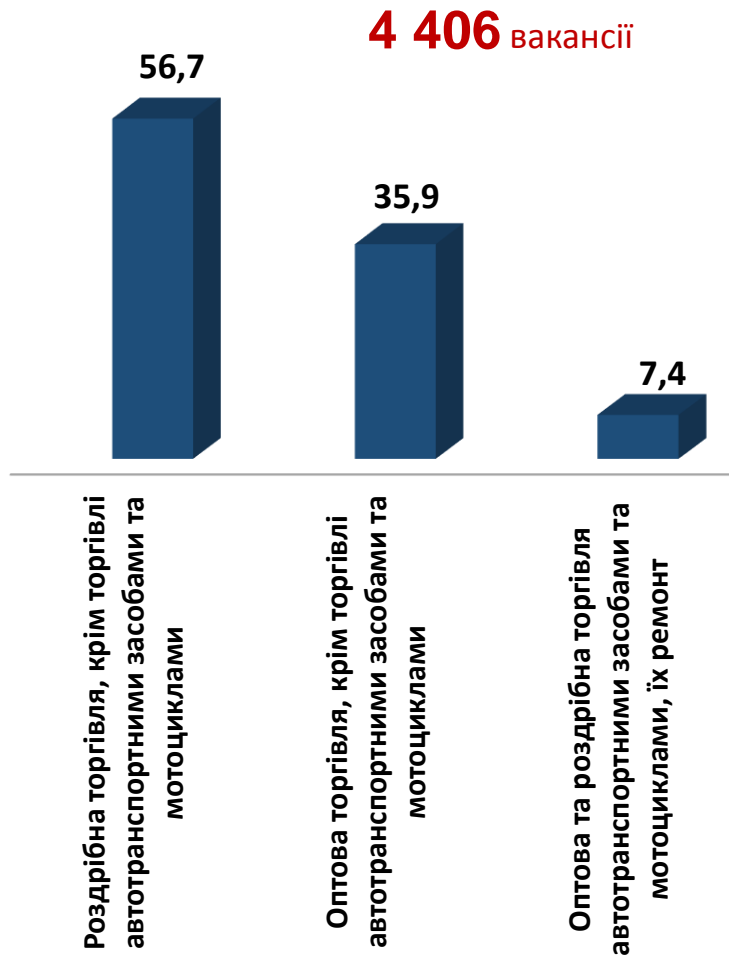
Усього:

4 406 вакансій

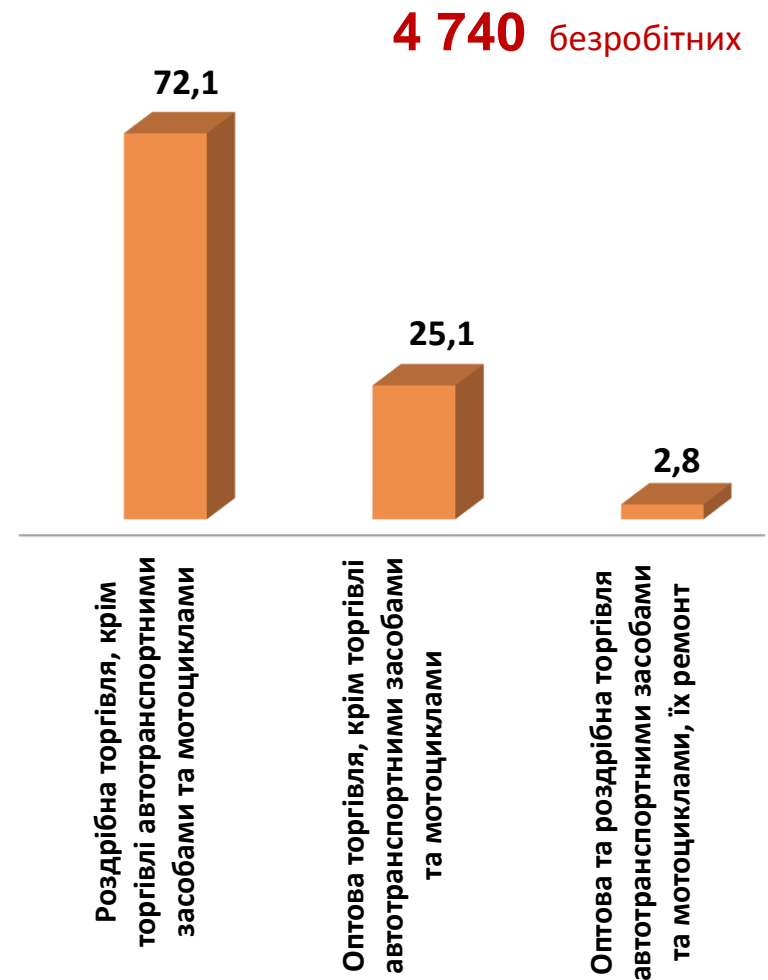
4 740 безробітних



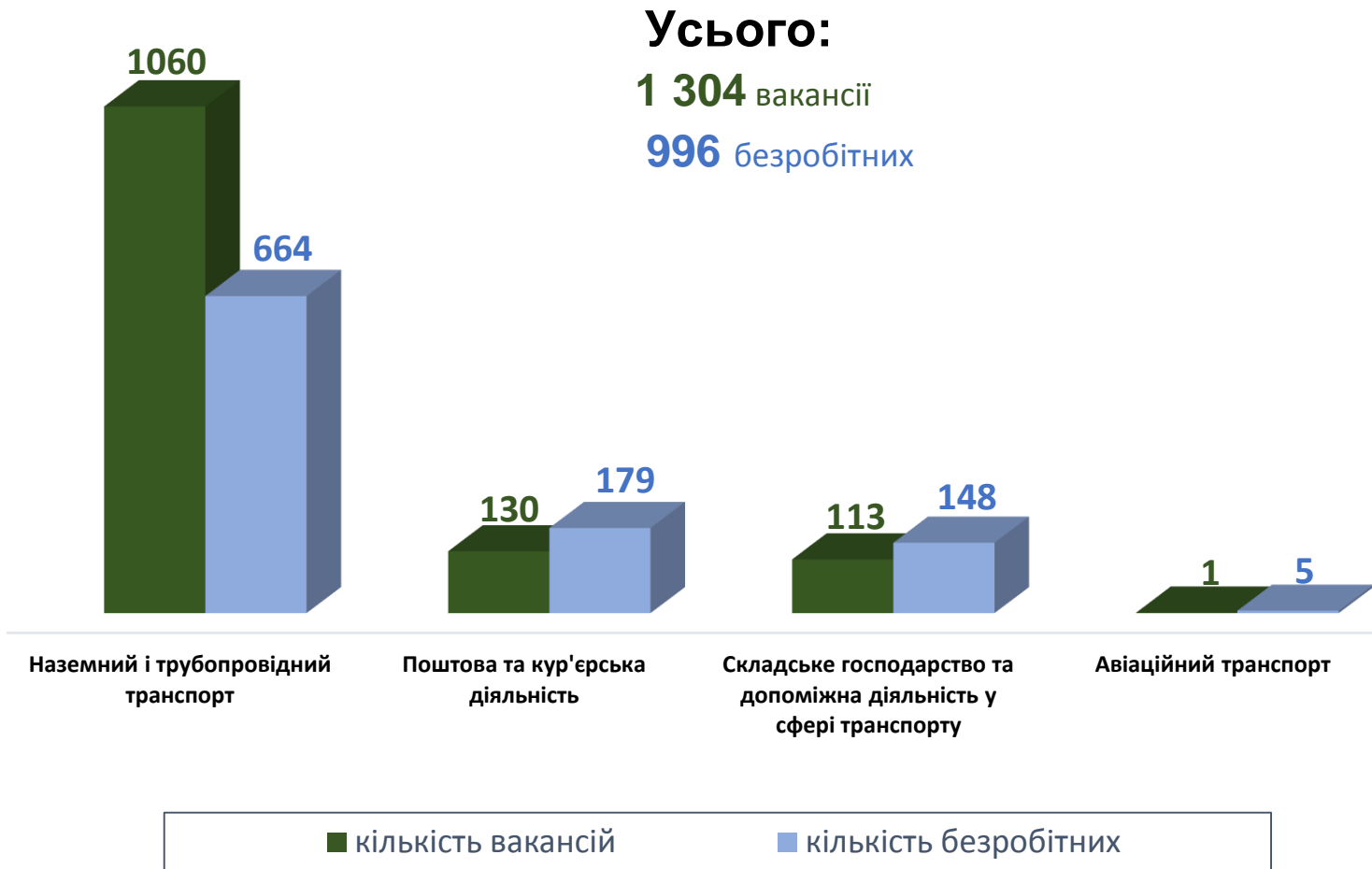
Структура вакансій за видами оптової та роздрібної торгівлі, %



Структура безробітних за видами оптової та роздрібної торгівлі, %

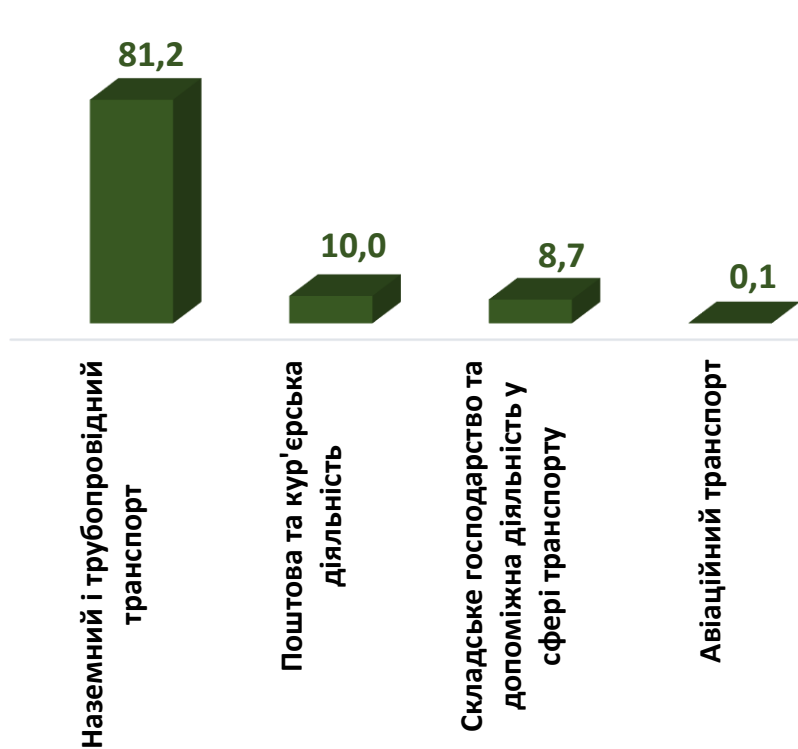


Кількість вакансій та кількість безробітних за видами транспортної діяльності



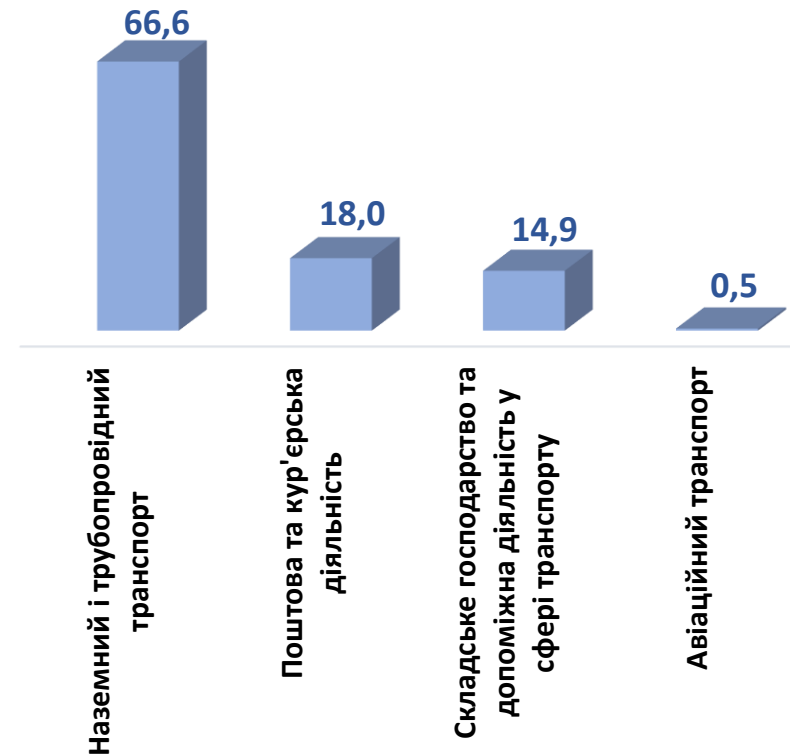
Структура вакансій за видами транспортної діяльності, %

1 304 вакансії



Структура безробітних за видами транспортної діяльності, %

996 безробітних



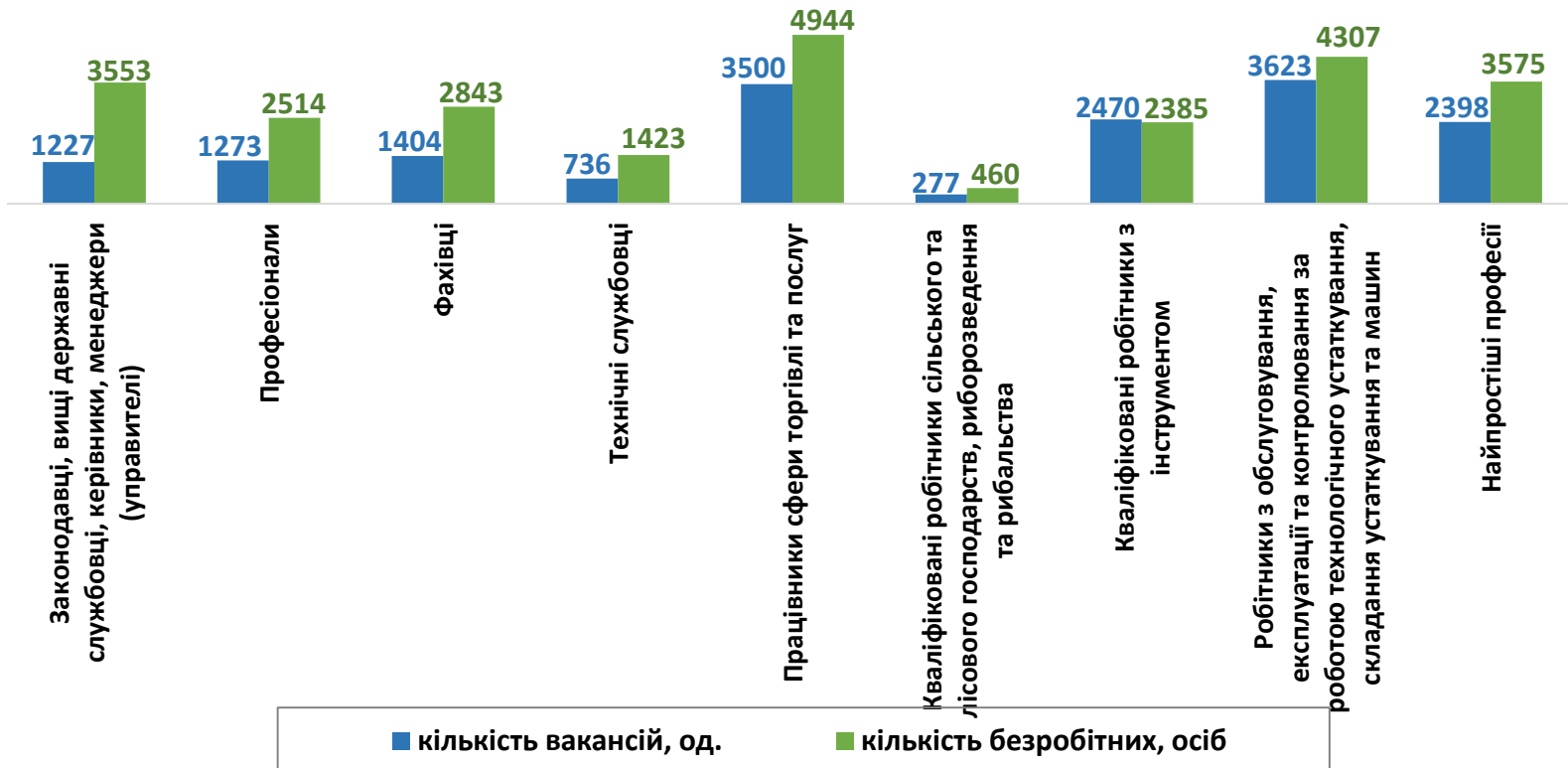
Кількість вакансій та кількість безробітних у січні-липні 2021 року

За професійними групами

Усього:

16 908 вакансій

26 004 безробітних





Попит та пропозиція на зареєстрованому
ринку праці у січні-липні 2021 році

Структура вакансій за професійними групами, %



Структура безробітних за професійними групами, %

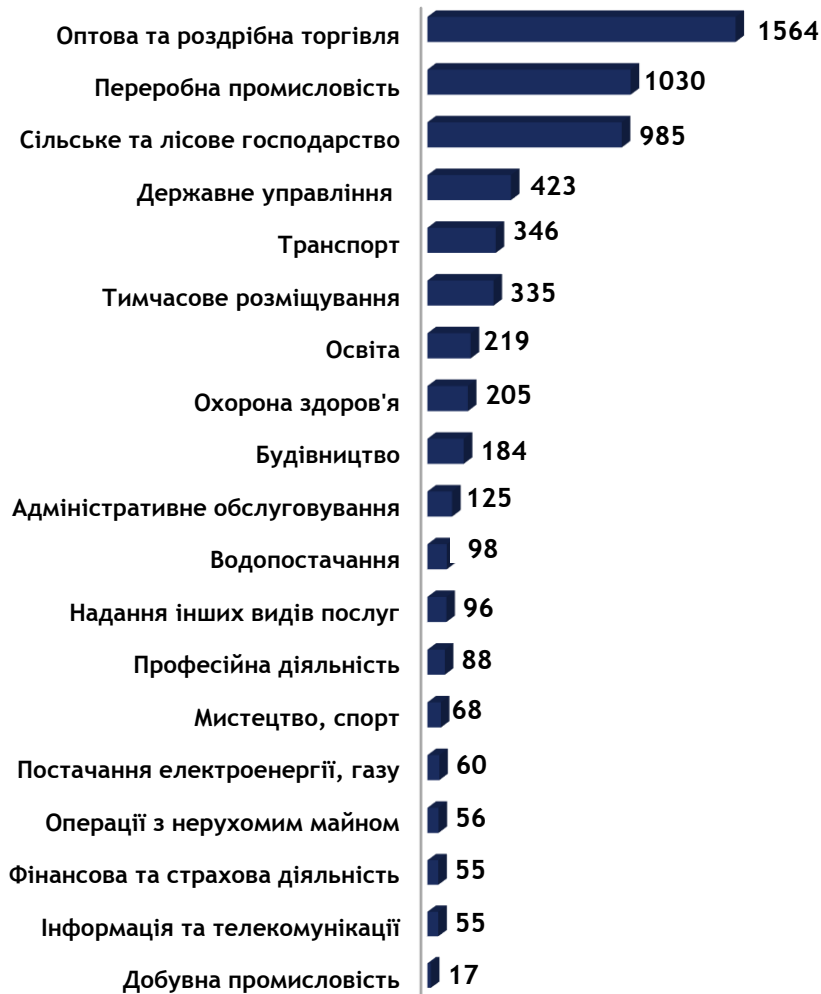




Попит та пропозиція на зареєстрованому ринку праці у січні-липні 2021 року

Кількість безробітних, працевлаштованих у січні-липні 2021 року, осіб

За видами економічної діяльності



За професійними групами



Структура працевлаштованих безробітних, %

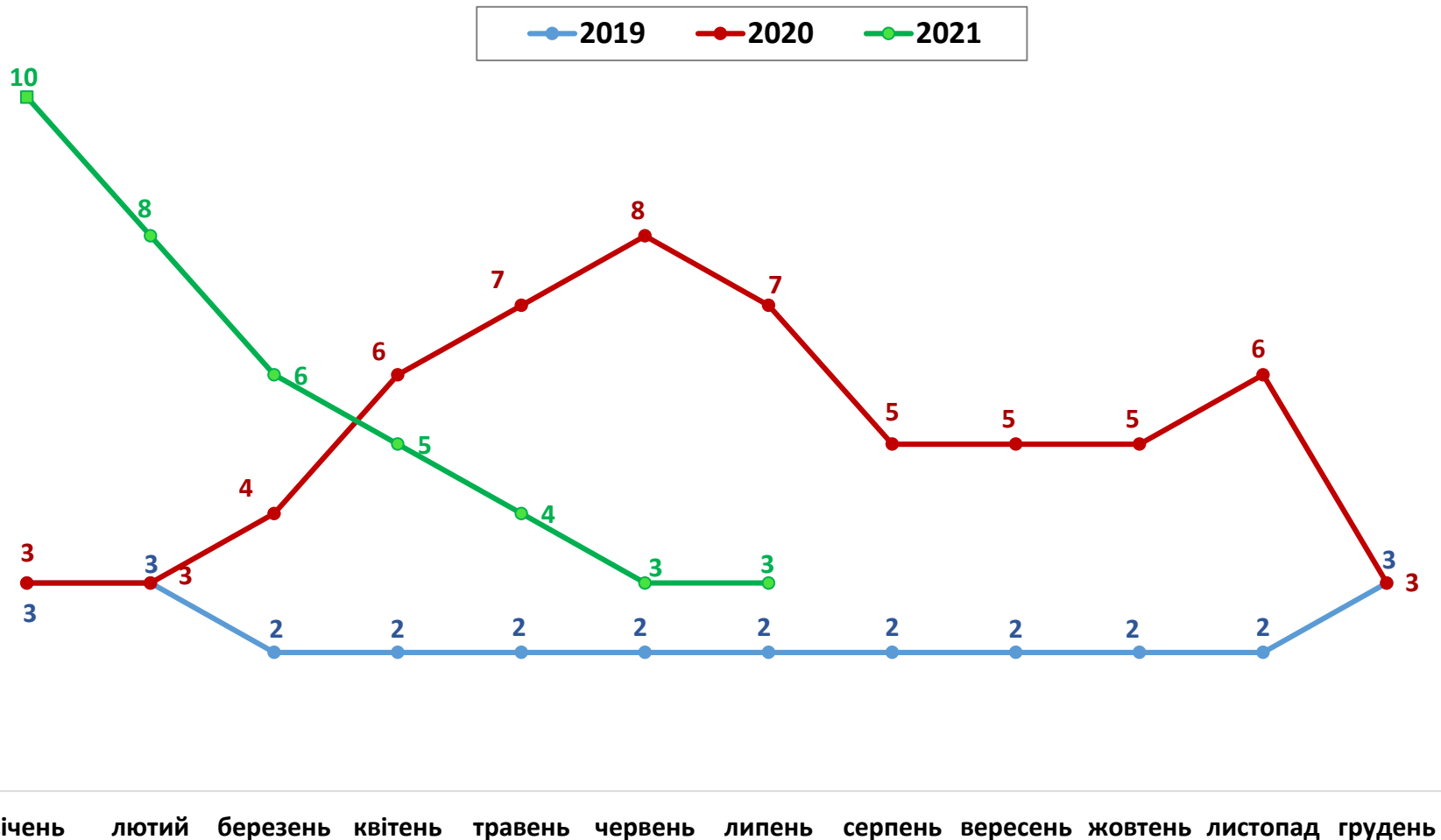
За видами економічної діяльності



За професійними групами

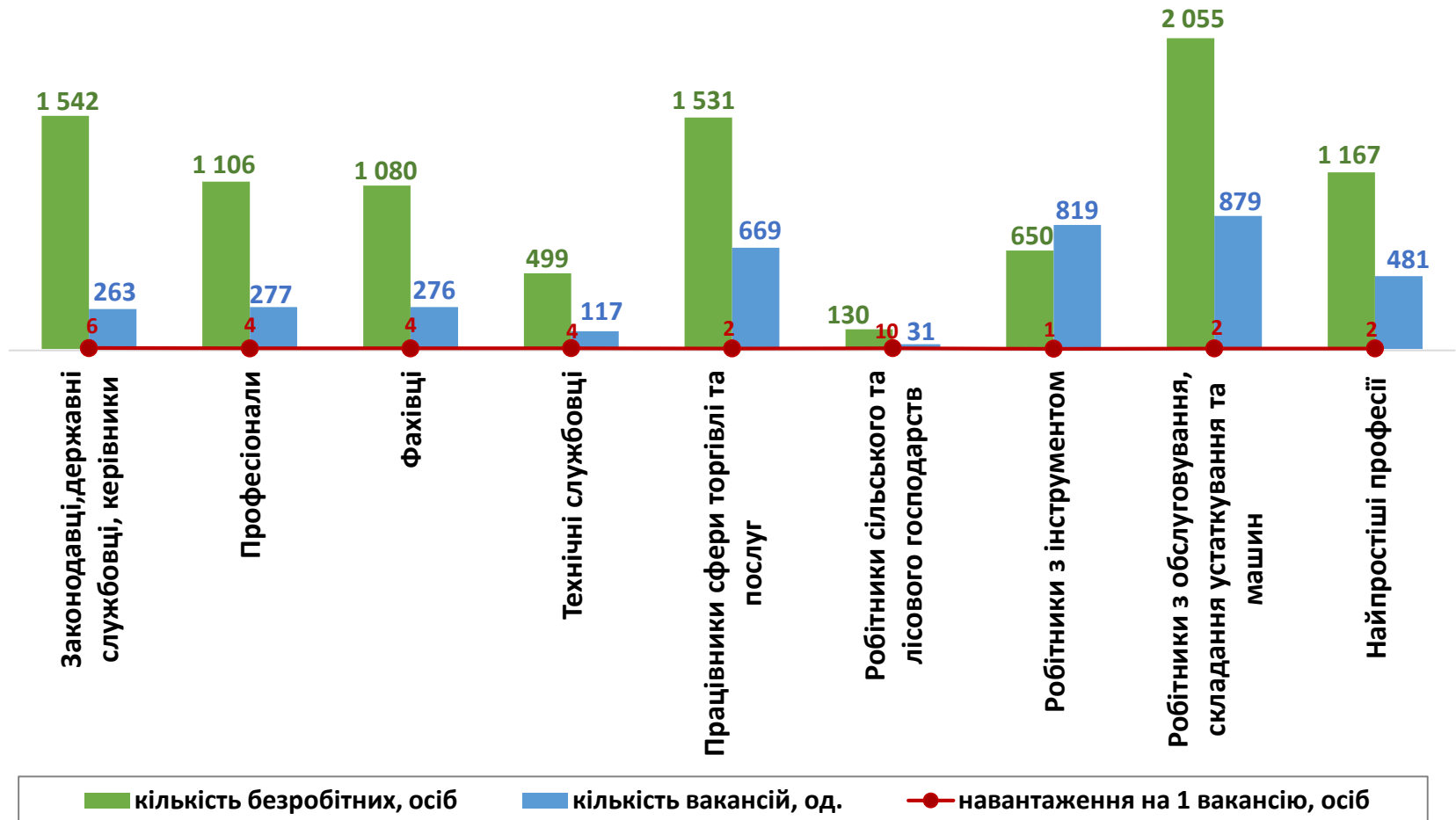


Кількість претендентів на 1 вакансію, станом на кінець місяця, осіб



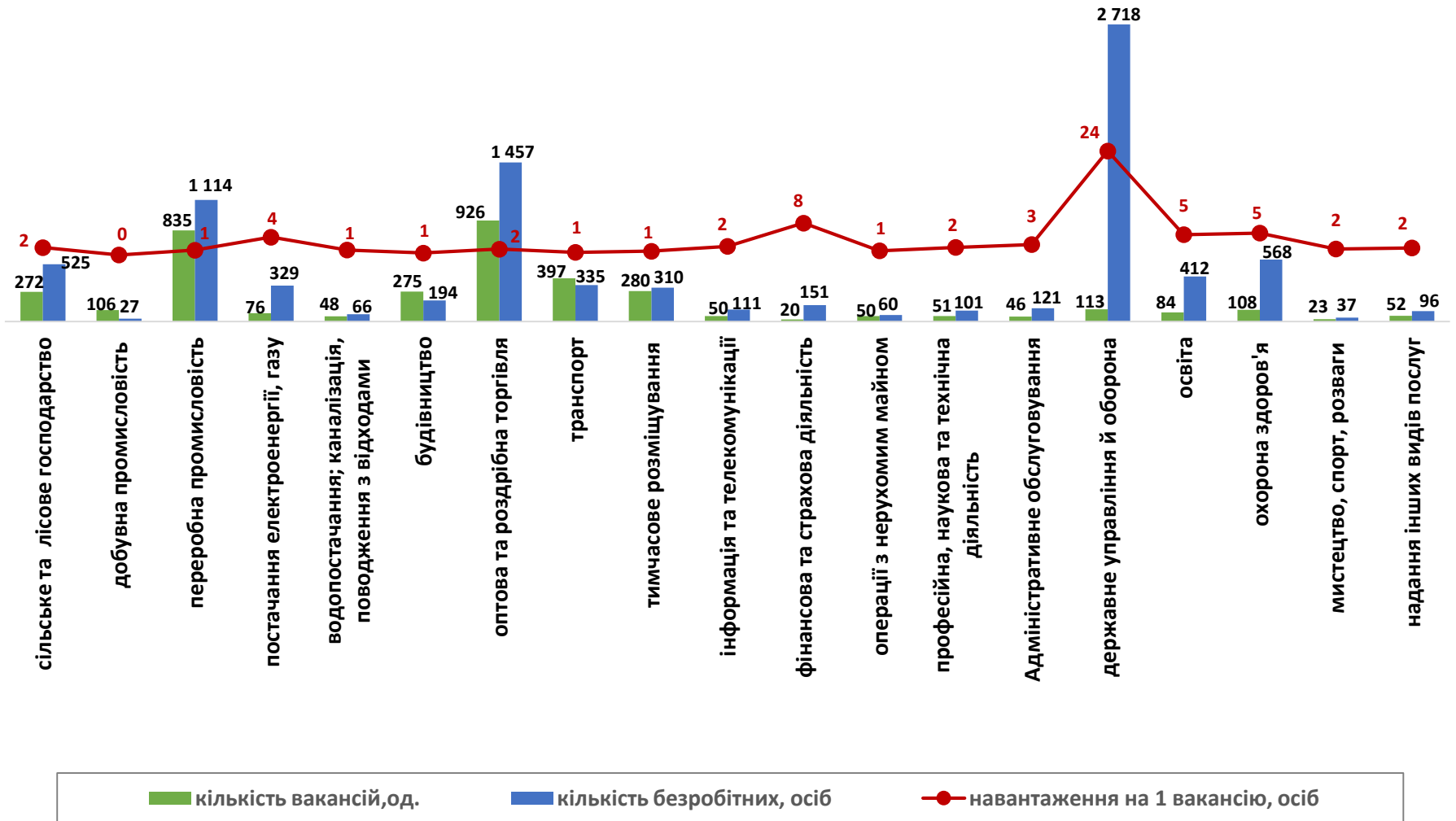
Кількість зареєстрованих безробітних, кількість вакансій та кількість претендентів на 1 вакансію, станом на 1 серпня 2021 р.

За професійними групами



Кількість зареєстрованих безробітних, кількість вакансій та кількість претендентів на 1 вакансію, станом на 1 серпня 2021 р.

За видами економічної діяльності



Професії, за якими кількість вакансій є найбільшою, станом на 1 серпня 2021 року за професійними групами **ТОП-10**

Керівники, менеджери

менеджер (управитель) із збуту

начальник відділу поштового зв'язку

менеджер (управитель)

виконавець робіт

головний бухгалтер

майстер

майстер виробництва

директор навчально-виховного закладу

головний державний податковий ревізор-інспектор

начальник відділу (місцеві органи державної влади)

Професіонали, фахівці

бухгалтер

вчитель закладу загальної середньої освіти
(місцевого самоврядування)

механік

представник торговельний

інженер

спеціаліст державної служби (місцевого самоврядування)

сестра медична (брат медичний)

інженер з проектно-кошторисної роботи

електрик дільниці



**Професії, за якими кількість вакансій є найбільшою, станом на 1 серпня 2021 року
за професійними групами **ТОП-10****

Технічні службовці

касир торговельного залу

адміністратор

листоноша (поштар)

оператор комп'ютерного набору

касир-операціоніст

адміністратор (господар) залу

оператор поштового зв'язку

секретар керівника (організації, підприємства,
установи)

офіс-адміністратор

секретар

**Працівники сфери торгівлі та
послуг**

кухар

продавець продовольчих товарів

офіціант

бармен

продавець-консультант

охоронник

перукар (перукар-модельєр)

продавець непродовольчих товарів

поліцейський (інспектор) патрульної служби

манікюрник

**Професії, за якими кількість вакансій є найбільшою, станом на 1 серпня 2021 року
за професійними групами **ТОП-10****

**Кваліфіковані робітники
сільського господарства**

птахівник

тваринник

робітник з догляду за тваринами

дояр

озеленювач

робітник зеленого будівництва

оператор машинного доїння

свинар

оператор птахофабрик та механізованих ферм

вальник лісу

**Кваліфіковані робітники
з інструментом**

електрослюсар підземний

швачка

слюсар з ремонту колісних транспортних
засобів

електрогазозварник

слюсар-ремонтник

верстатник деревообробних верстатів

маляр

столяр

штукатур

слюсар з ремонту рухомого складу



**Професії, за якими кількість вакансій є найбільшою, станом на 1 серпня 2021 року
за професійними групами **ТОП-10****

**Робітники з обслуговування
устаткування**

водій автотранспортних засобів

оператор заправних станцій

тракторист

токарь

дорожній робітник

токарь-напівавтоматник

тракторист

шліфувальник

тракторист-машиніст сільськогосподарського
(лісогосподарського) виробництва

машиніст екскаватора

Найпростіші професії

підсобний робітник

вантажник

прибиральник службових приміщень

двірник

укладальник-пакувальник

комірник

двірник

мийник-прибиральник рухомого складу

кухонний робітник

прибиральник територій



Попит та пропозиція на зареєстрованому ринку праці у січні-липні 2021 року

Професії, за якими спостерігався найбільший дефіцит вакансій серед усіх професій (за Класифікатором професій), станом на 1 серпня 2021 року

машиніст (кочегар) котельної

оператор котельні

спеціаліст державної служби (місцевого самоврядування)

комплектувальник проводів

директор (начальник, інший керівник) підприємства

молодша медична сестра (молодший медичний брат) (санітарка, санітар)

сестра медична (брат медичний)

заступник директора

діловод

економіст

Професії, за якими спостерігався найбільший дефіцит кадрів серед усіх професій (за Класифікатором професій), станом на 1 серпня 2021 року

оператор заправних станцій

електрослюсар підземний

електрогазозварник

токарь

токарь-напівавтоматник

поліцейський (інспектор) патрульної служби

шліфувальник

столяр

електрослюсар (слюсар) черговий та з ремонту устаткування

штукатур