



ПОПИТ ТА ПРОПОЗИЦІЯ НА ЗАРЕЄСТРОВАНОМУ РИНКУ ПРАЦІ У ВОЛИНСЬКІЙ ОБЛАСТІ У СІЧНІ-ЛИПНІ 2023 РОКУ

www.vol.dcz.gov.ua

Попит та пропозиція на зареєстрованому ринку праці у січні-липні 2023 року



У січні-липні 2023 року роботодавці проінформували центри зайнятості про наявність 9340 вакансій.

Структура вакансій за видами економічної діяльності була наступною: 33,5% - вакансій пропонується в оптовій та роздрібній торгівлі; 14,8% - в переробній промисловості; 9,1% - в сільському та лісовому господарстві; 8,0% - на транспорті; 6,0% - в тимчасовому розміщуванні; 5,9% - в охороні здоров'я; 5,3% - в освіті; 5,2% - в інших; 3,9% - в державному управлінні й обороні; 2,5% - в адміністративному обслуговуванні; 2,1% - у добувній; 2,0% - у будівництві; 1,7% - у водопостачанні.

У професійному розрізі найбільше вакансій пропонувалося для працевлаштування: робітників з обслуговування, складання устаткування та машин (21,0%); працівників сфери торгівлі та послуг (20,1%); найпростіших (17,1%); робітників з інструментом (12,5%); фахівців (8,3%); професіоналів (6,8%); технічних службовців (6,7%); законодавців, службовців, керівників (5,7%); робітників сільського та лісового господарства (1,8%).

Станом на 1 серпня 2023 року кількість вакансій, загальна кількість, зареєстрованих у Волинській обласній службі зайнятості, становила 2378 одиниць.

За видами економічної діяльності, більшість вакансій налічується в оптовій та роздрібній торгівлі (36,8%); у переробній промисловості (16,8%); на транспорті (6,6%); у добувній (5,6%); в охороні здоров'я та інших (5,5%); в сільському та лісовому господарстві (5,2%); в тимчасовому розміщуванні (4,9%); в освіті (3,9%); в державному управлінні й обороні (3,4%); у будівництві (2,1%); в адміністративному обслуговуванні (2,0%); у водопостачанні (1,7%).

За професійними групами найбільше вакансій подано для працевлаштування:

- робітників з обслуговування устаткування - 22,9% всіх поданих вакансій (машиніст (кочегар) котельної, оператор котельні, водій автотранспортних засобів, оператор заправних станцій);
- робітників з інструментом - 18,1% (швачка, робітник з комплексного обслуговування й ремонту будинків, слюсар-ремонтник, верстатник деревообробних верстатів, маляр);
- працівники сфери та торгівлі - 18,6% (продавець продовольчих товарів, стрілець, кухар, охоронник, бармен, навідник);
- некваліфікованих працівників - 12,6% (підсобний робітник, прибиральник службових приміщень, опалювач, сторож);
- професіоналів - 8,4% (спеціаліст державної служби (місцевого самоврядування), вчитель закладу загальної середньої освіти, економіст, фармацевт, логіст, юрисконсульт, інженер, юрист);
- фахівців - 7,2% (бухгалтер, асистент вчителя, шеф-кухар, сестра медична (брат медичний), механік групи загону);
- технічних службовців - 6,4% (листоноша (поштар), касир торговельного залу,);
- законодавців, службовців, керівників - 6,0% (менеджер (управитель) із збуту, командир відділення, майстер, начальник відділу поштового зв'язку, головний бухгалтер, комерсант, начальник відділу, команд);
- робітників сільського та лісового господарств - 0,6% (оператор з ветеринарного оброблення тварин, санітар (ветеринарна медицина), вальник лісу, овочівник, озеленювач оператор машинного доїння, лісоруб, плодовоовочівник).

Попит та пропозиція на зареєстрованому ринку праці у січні-липні 2023 року



У січні-липні 2023 року послугами Волинської обласної служби зайнятості скористались 10040 безробітних, що на 46,8% менше, ніж у відповідному періоді минулого року.

За видами економічної діяльності, серед безробітних, які мали професійний досвід, 21,7% раніше працювали в оптовій та роздрібній торгівлі; 20,1% - в державному управлінні й обороні; 15,9% - у переробній промисловості; 8,1% - в сільському та лісовому господарстві; 6,3% - на транспорті; 6,0% - в інших; 5,4% - в охороні здоров'я; 4,1% - в освіті; 4,0% - у тимчасовому розміщенні й організації харчування; по 2,2% - в постачанні електроенергії та у будівництві; по 2,0% - в адміністративному обслуговуванні, у фінансовій та страховій діяльності.

За професійними групами, серед зареєстрованих безробітних переважають працівники сфери торгівлі та послуг (22,1%); найпростіших (14,4%); робітників з обслуговування (13,3%); законодавців, службовців, керівників (11,8%); фахівців (10,3%); професіоналів (9,6%); робітників з інструментом (8,8%); технічних службовців (7,8%); робітників сільського та лісового господарства (1,9%).

Станом на 1 серпня 2023 року послуги Волинської обласної служби зайнятості отримували 2810 зареєстрованих безробітних.

За статтю: у загальній кількості зареєстрованих безробітних, чоловіки становили - 1111 осіб (або 39,5%); жінки - 1699 осіб (або 60,5%).

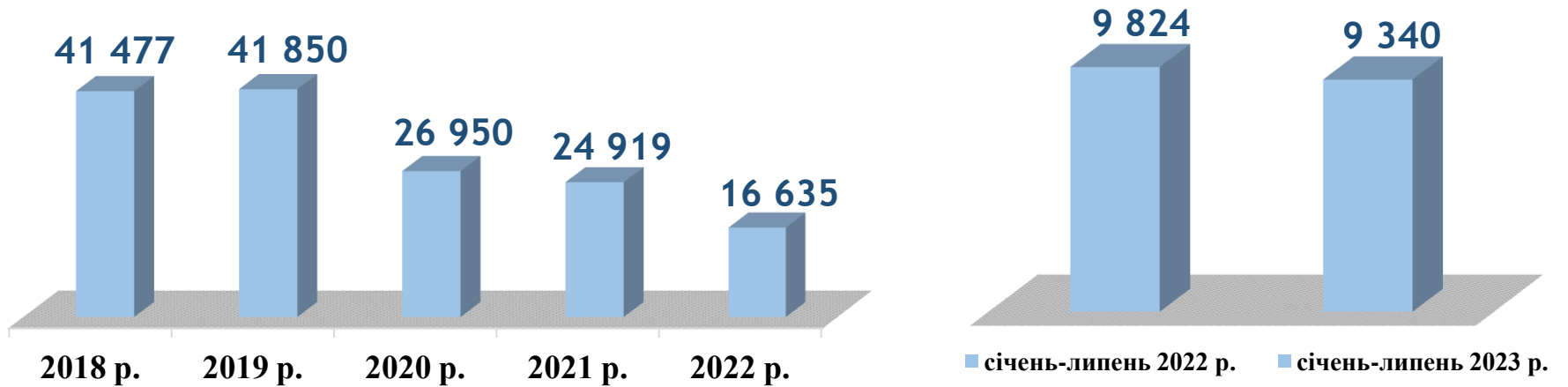
За віковими групами: 24% зареєстрованих безробітних були у віці до 35 років; 27% - у віці від 35 до 44 років; 27% - у віці від 45 до 55 років; 22% - понад 55 років.

За освітою: 44% зареєстрованих безробітних мали вищу освіту, 34% - професійно-технічну, 22% - загальну середню освіту.

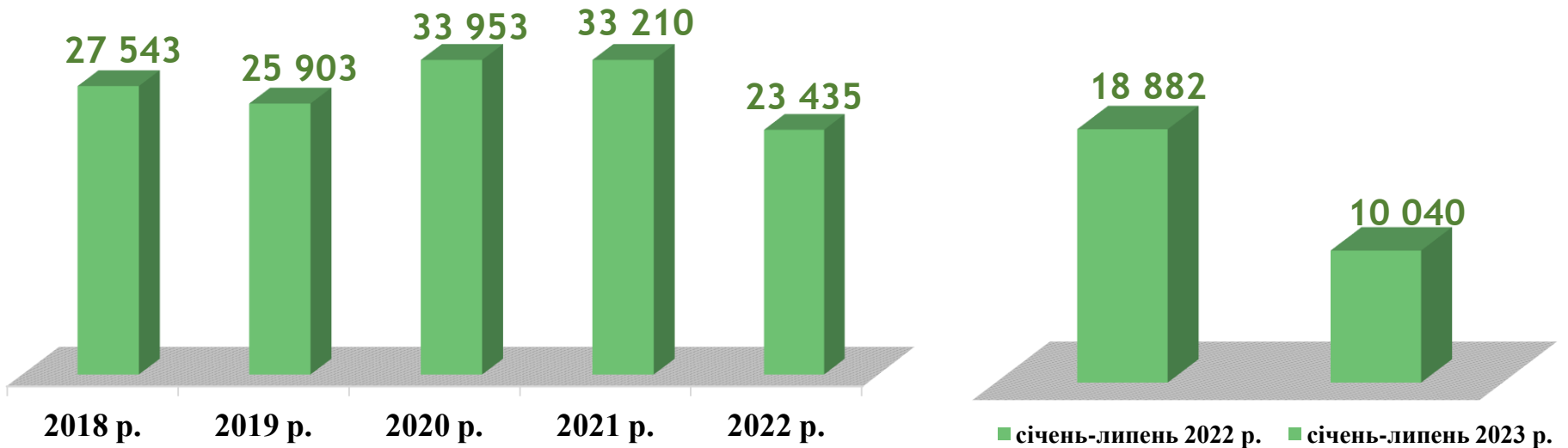
Найбільша нестача вакансій спостерігалася для представників таких професій: для 332 безробітних машиністів (кочегарів) котельної, для 11 безробітних майстрів, для 8 безробітних керуючих магазином, для 7 безробітних соціальних робітників та 7 безробітних оброблювачів птиці є по 2 вакансії; для 33 безробітних комплектувальників проводів є 5 вакансій; для 8 безробітних діловодів, для 7 безробітних операторів комп'ютерного набору, для 5 безробітних педагогів-організаторів, для 4 безробітних менеджерів (управителів) з постачання та для 4 безробітних інженерів є по 1 вакансії; для 13 безробітних економістів є 3 вакансії.

Нестача кадрів спостерігалася серед представників таких професій: токар, слюсар-електрик з ремонту електроустаткування, лікар загальної практики-сімейний лікар, електрозварник на автоматичних та напівавтоматичних машинах, оператор лінії у виробництві харчової продукції (молочне виробництво), інженер з охорони праці, чистильник приміщень (клінер), майстер гірничий, лицювальник-плиточник, поліцейський патрульної служби, лицювальник-плиточник, формувальник тіста, механік, оператор машинного доїння, штукатур, столяр, слюсар-сантехнік, водій навантажувача, пекар, електромонтер з ремонту та обслуговування електроустаткування.

Кількість вакансій, одиниць

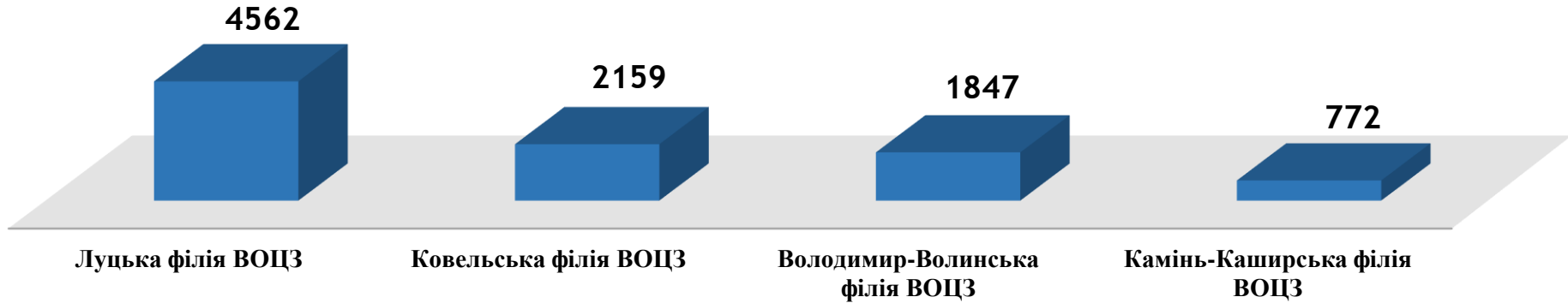


Кількість безробітних, осіб



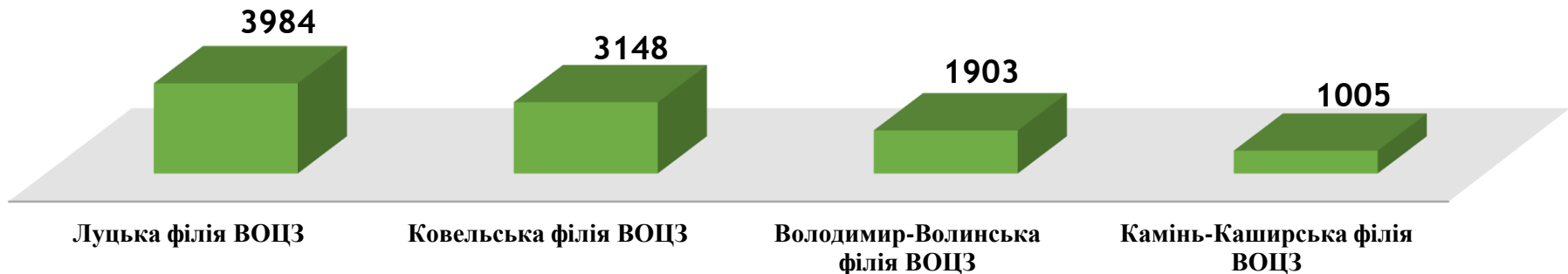
Кількість вакансій у філіях ВОЦЗ, одиниць

9 340 вакансій



Кількість безробітних у філіях ВОЦЗ, осіб

10 040 безробітних



Чисельність безробітних за статтю

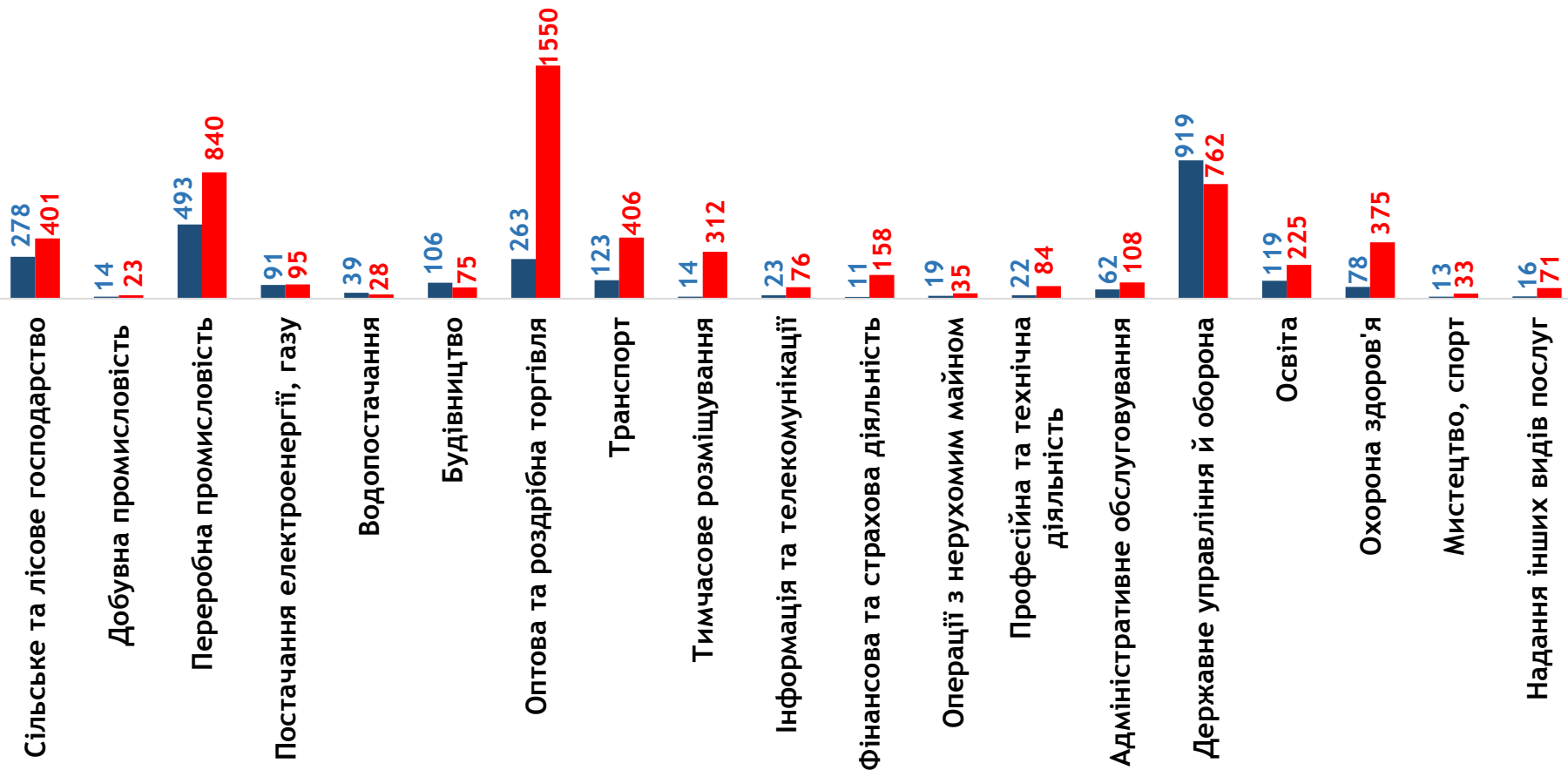
(за статтю та видами економічної діяльності підприємств, на яких вони раніше працювали)



3162 чоловіка,
з них:
2703 чоловіки
раніше працювали



6878 жінок,
з них:
5657 жінок
раніше працювали



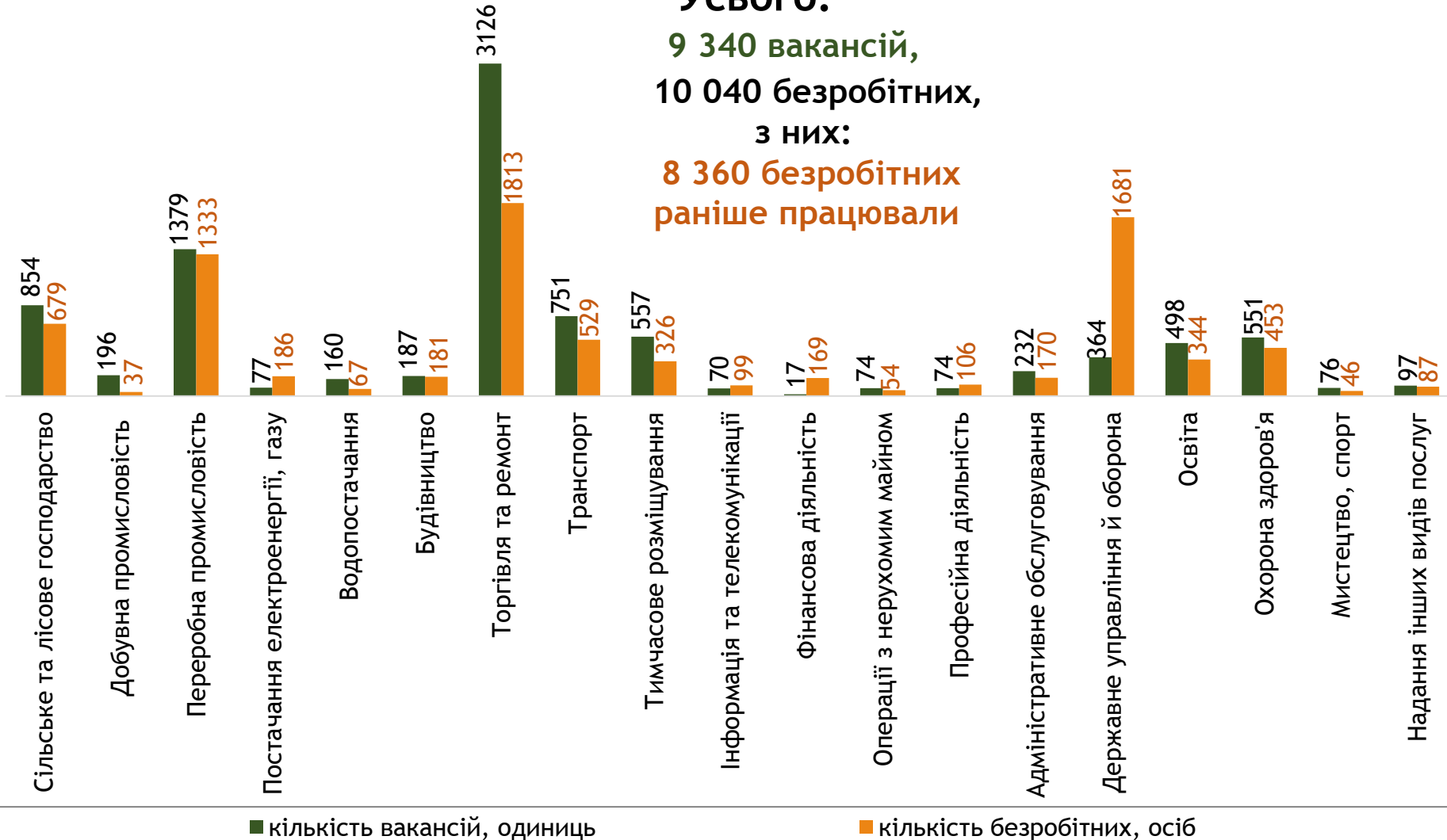
Кількість вакансій та кількість безробітних

За видами економічної діяльності

Усього:

9 340 вакансій,
10 040 безробітних,
з них:

8 360 безробітних
раніше працювали





Структура вакансій, % (за видами економічної діяльності)



Структура безробітних, % (за видами економічної діяльності, на яких вони раніше працювали)



Кількість вакансій та кількість безробітних за окремими видами переробної промисловості

Усього переробна промисловість:

1 379 вакансій,

1 333 безробітних було зайнято
у переробній промисловості



■ кількість вакансій, одиниць

■ кількість безробітних, осіб

Чисельність безробітних за статтю

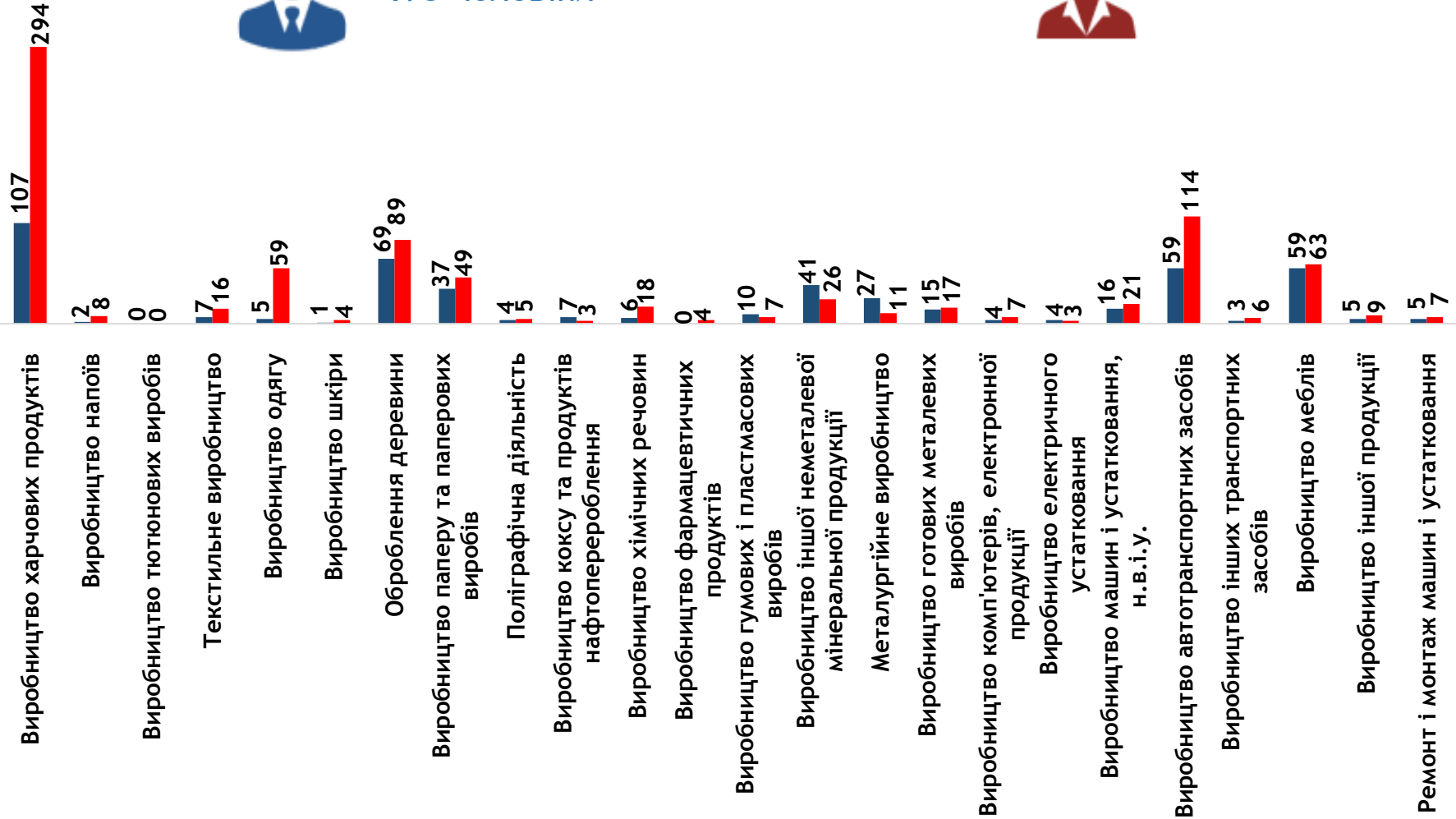
(за статтю та окремими видами переробної промисловості підприємств,
на яких вони раніше працювали)



493 чоловіки



840 жінок



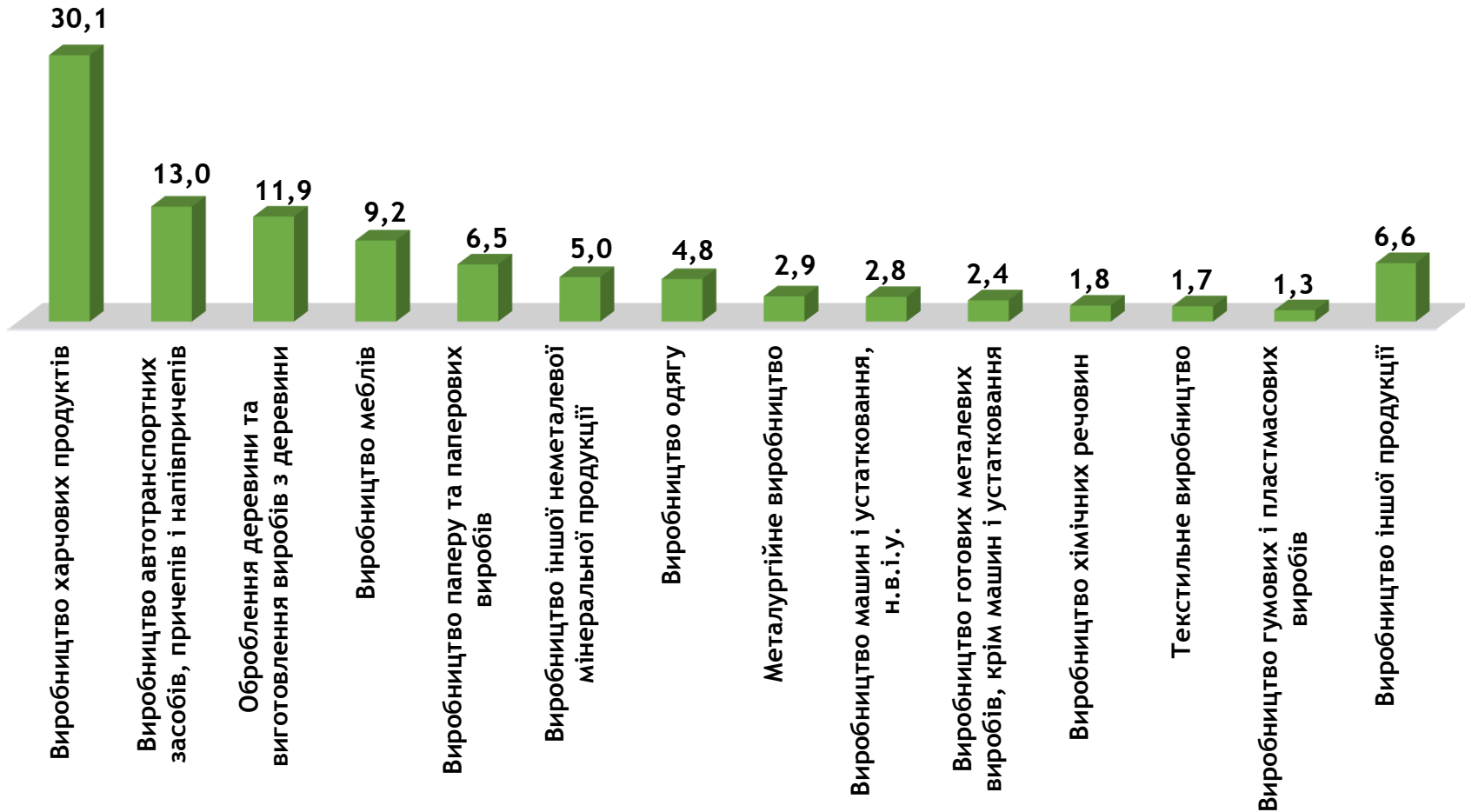
Структура вакансій за видами переробної промисловості, %

1 379 вакансій
у переробній промисловості

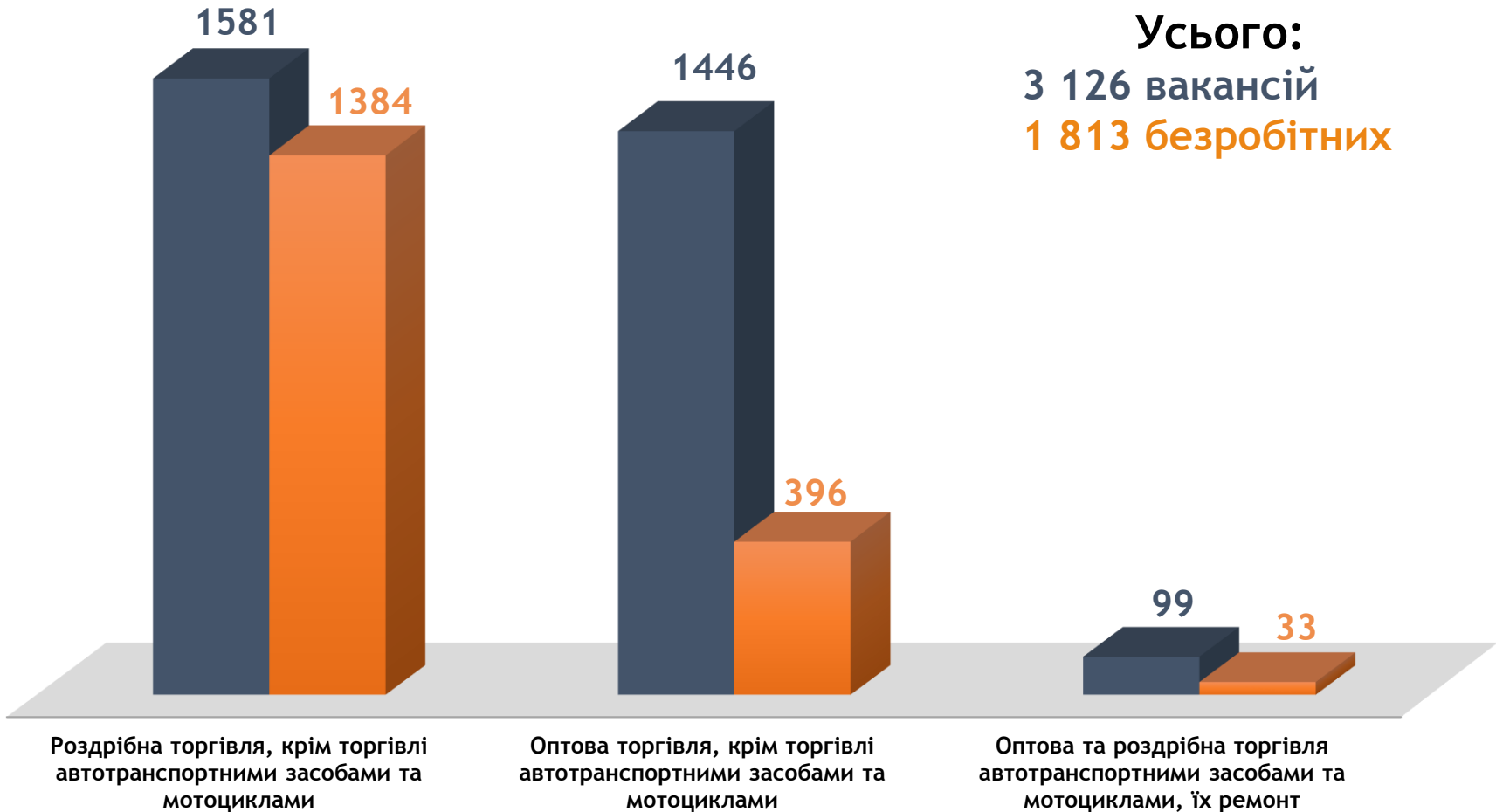


Структура безробітних за видами переробної промисловості, %

1 333 безробітних було зайнято
у переробній промисловості



Кількість вакансій та кількість безробітних за видами оптової та роздрібної торгівлі

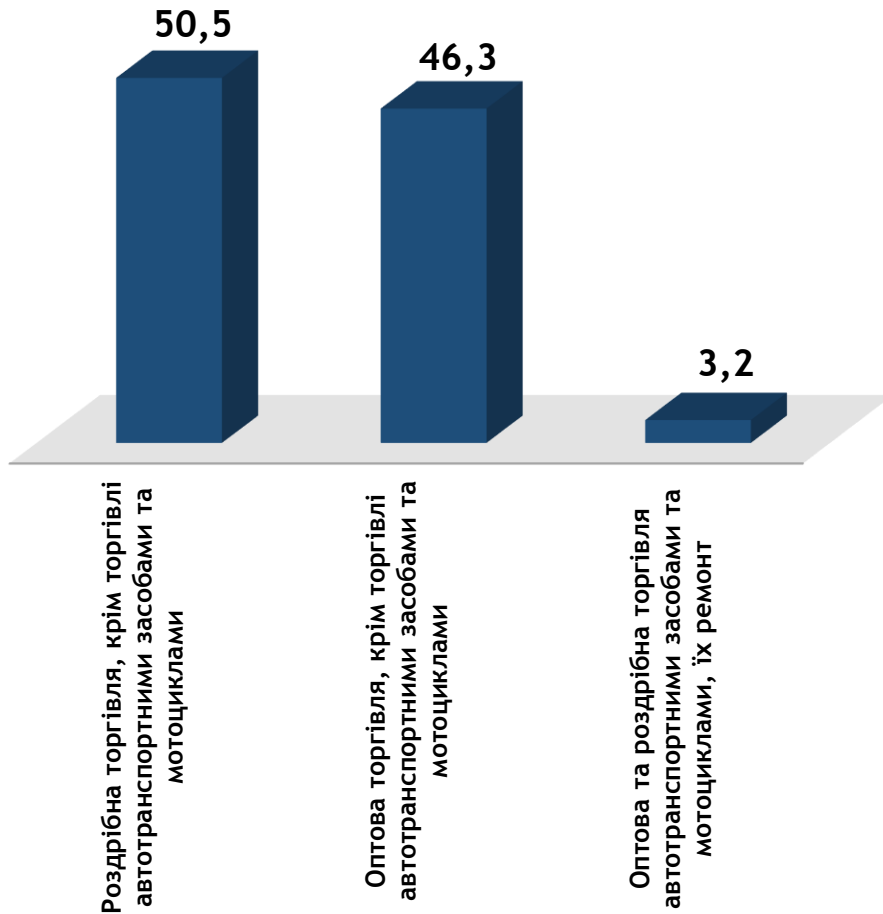


■ Кількість вакансій

■ Кількість безробітних

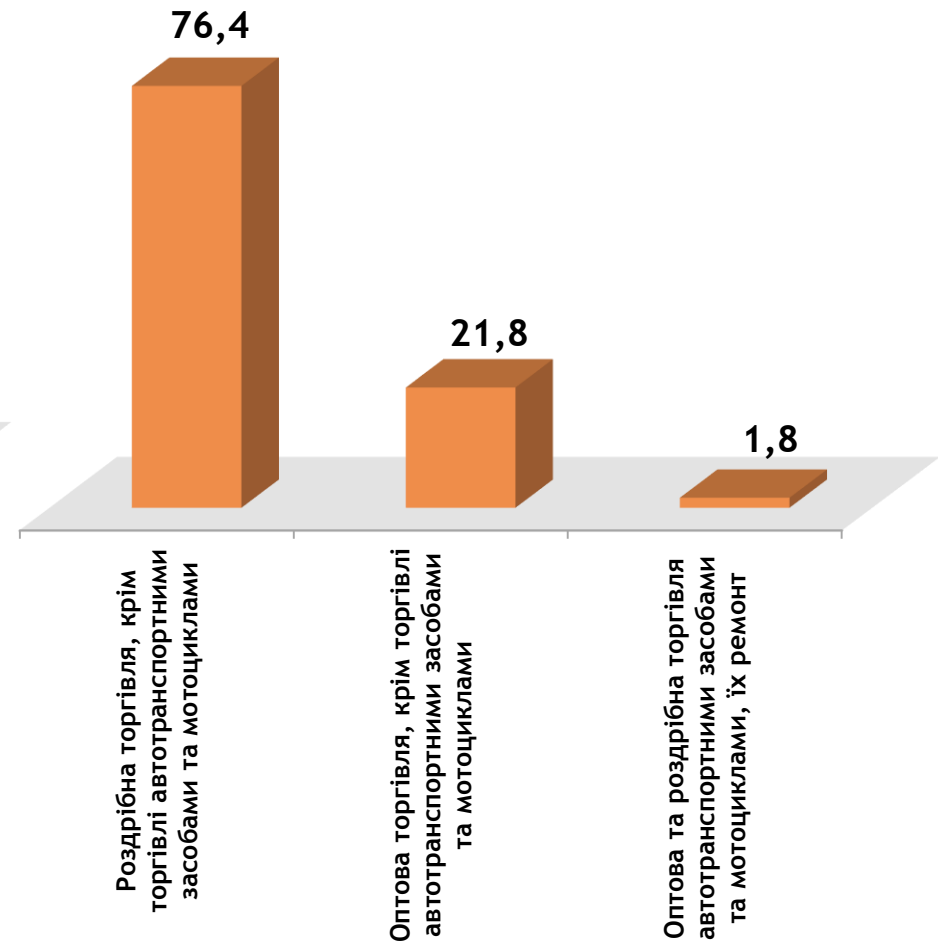
Структура вакансій за видами оптової та роздрібної торгівлі, %

3 126 вакансій



Структура безробітних за видами оптової та роздрібної торгівлі, %

1 813 безробітних



Кількість вакансій та кількість безробітних у сфері транспорту

Усього:
751 вакансія
529 безробітних

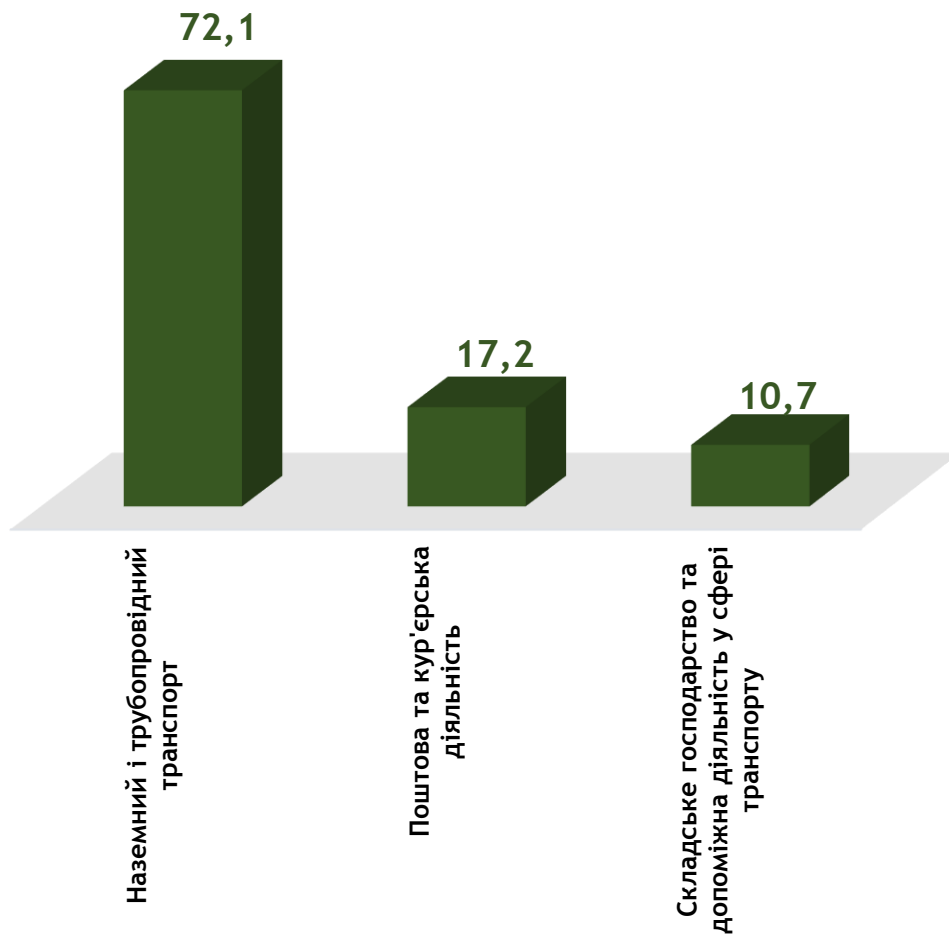


■ кількість вакансій

■ кількість безробітних

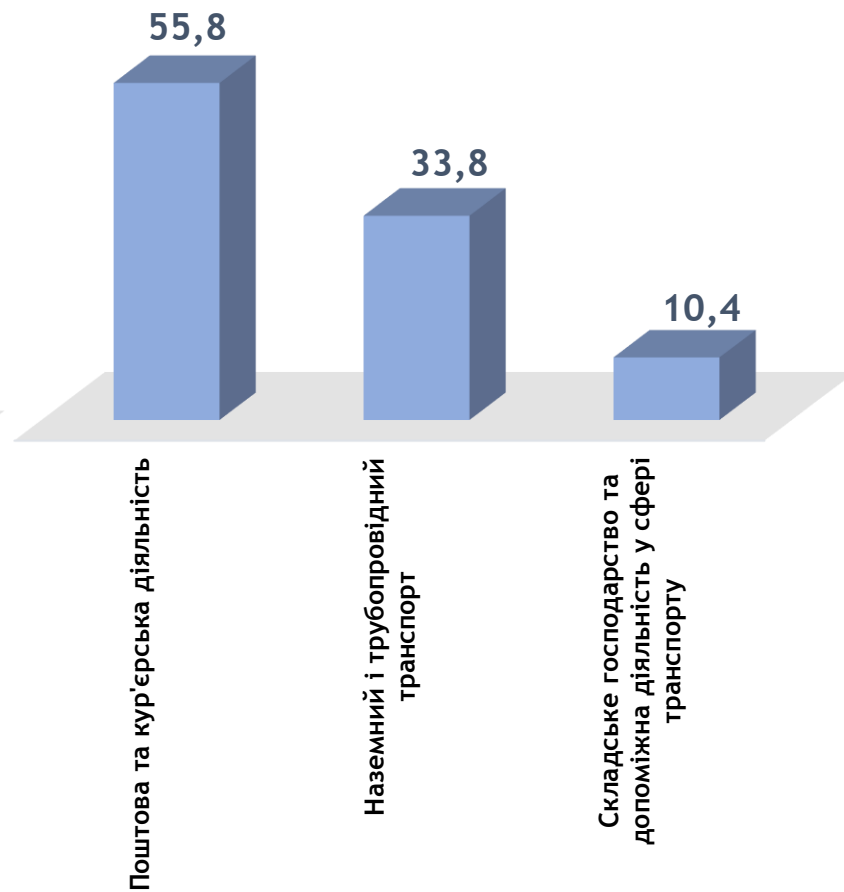
Структура вакансій за видами транспортної діяльності, %

751 вакансія



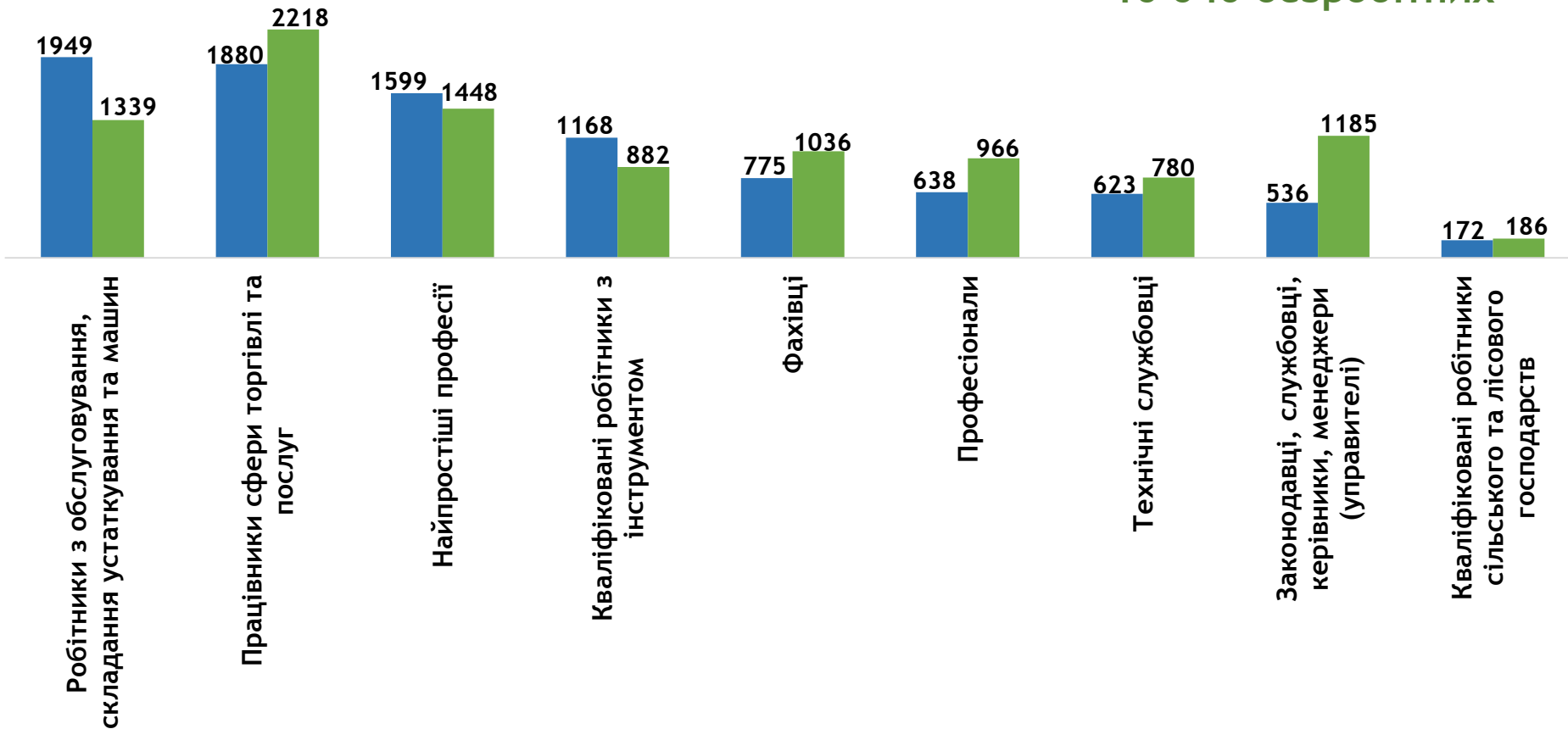
Структура безробітних за видами транспортної діяльності, %

529 безробітних



Кількість вакансій та кількість безробітних За професійними групами

Усього:
9 340 вакансій
10 040 безробітних



■ кількість вакансій, одиниць

■ кількість безробітних, осіб

Чисельність безробітних за статтю

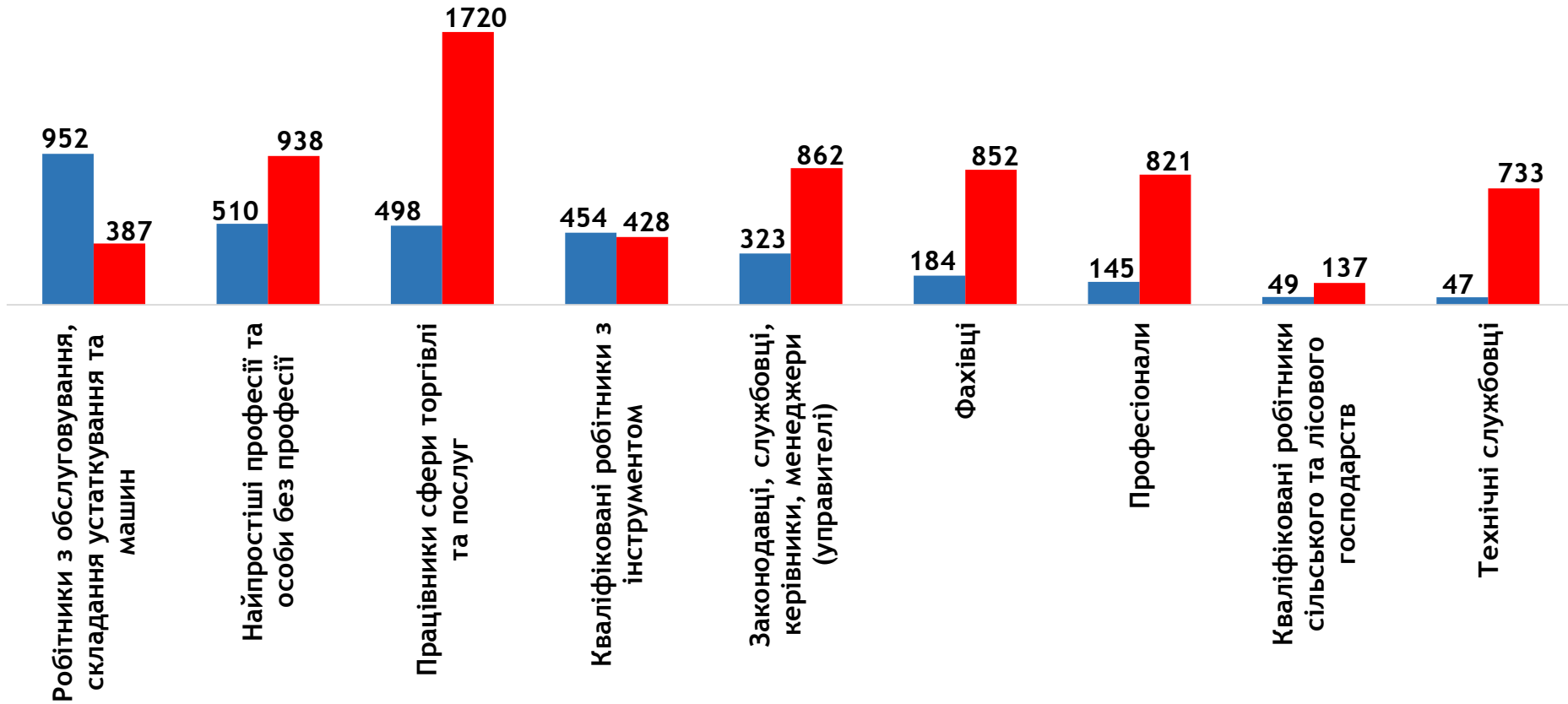
за статтю та професійними групами



3162 чоловіка



6878 жінок



Структура вакансій за професійними групами, %

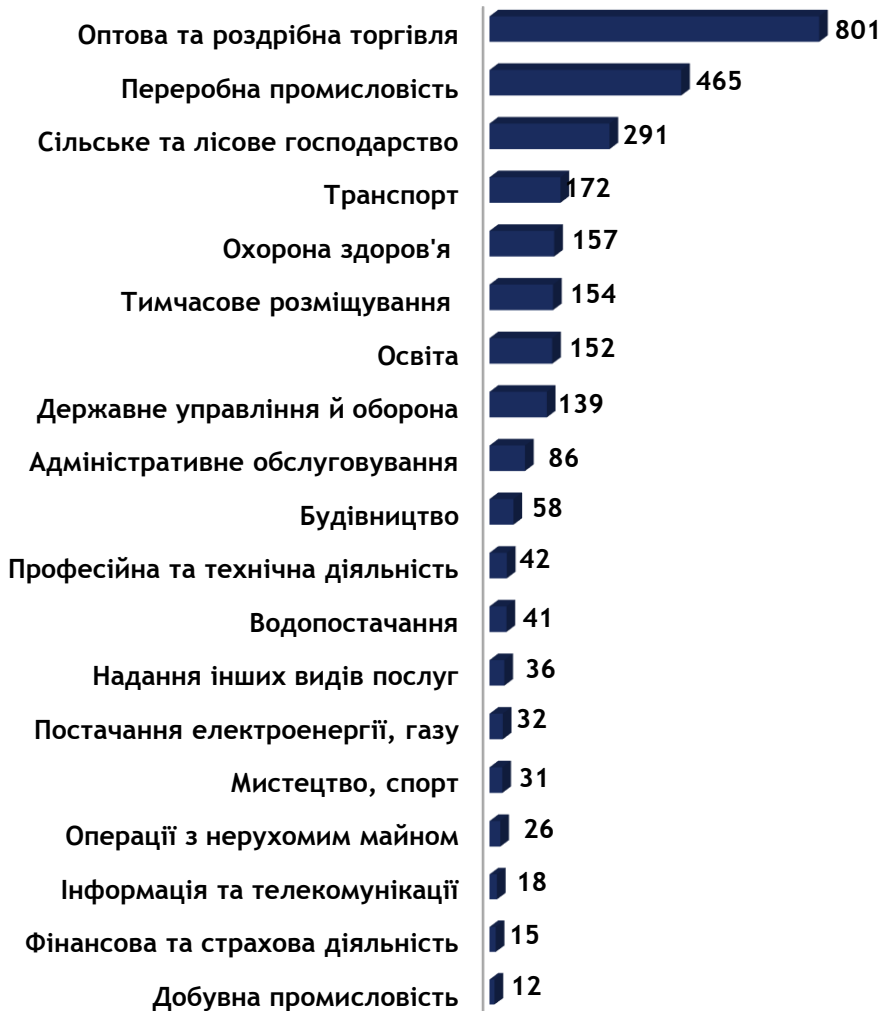


Структура безробітних за професійними групами, %



Структура працевлаштованих безробітних, осіб

За видами економічної діяльності



За професійними групами



Структура працевлаштованих безробітних, %

За видами економічної діяльності



За професійними групами



Структура працевлаштованих безробітних, %

за статтю та видами економічної діяльності



ЧОЛОВІКИ



ЖІНКИ



Структура працевлаштованих безробітних, % за статтю та професійними групами



ЧОЛОВІКИ

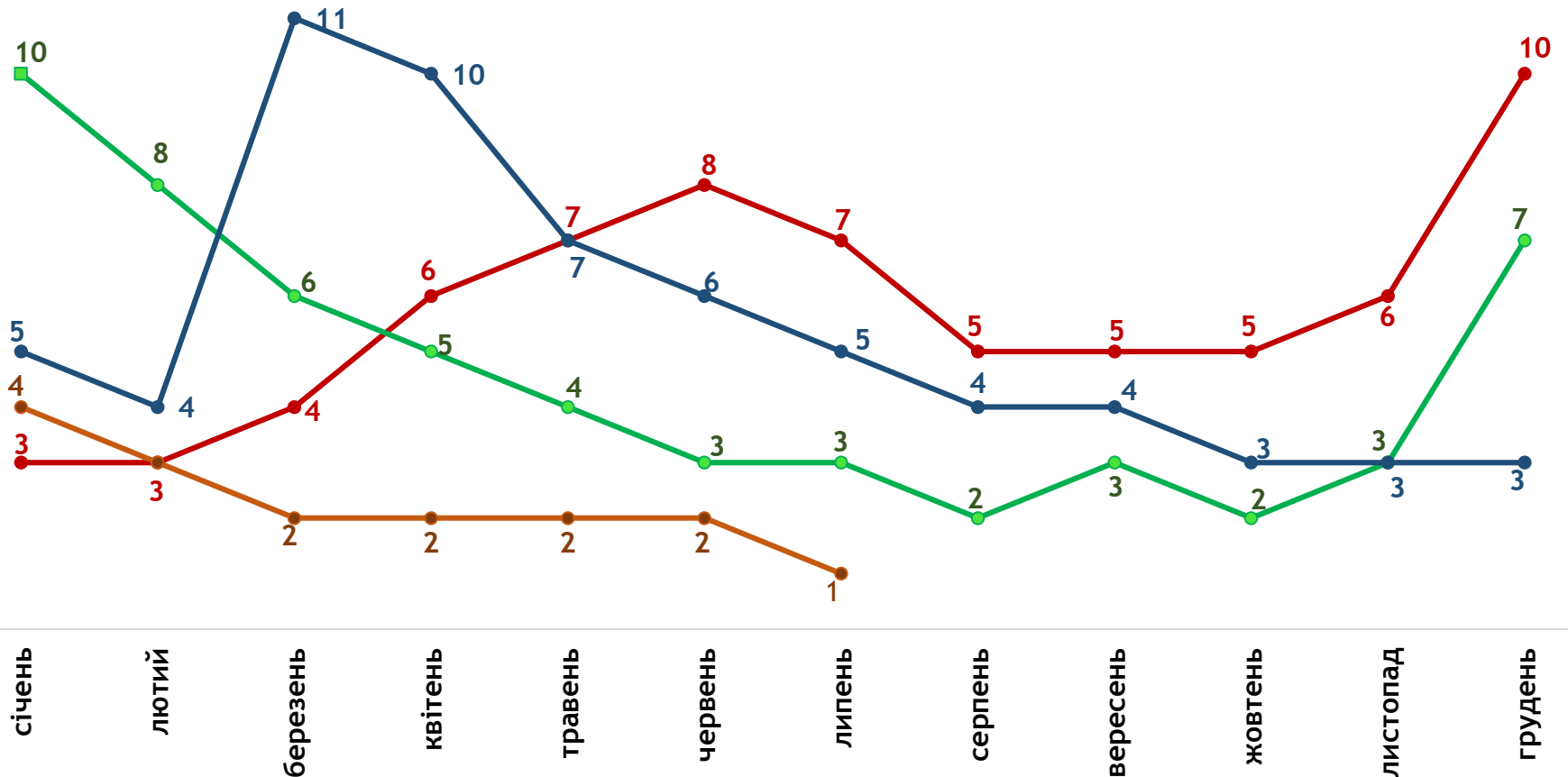


ЖІНКИ



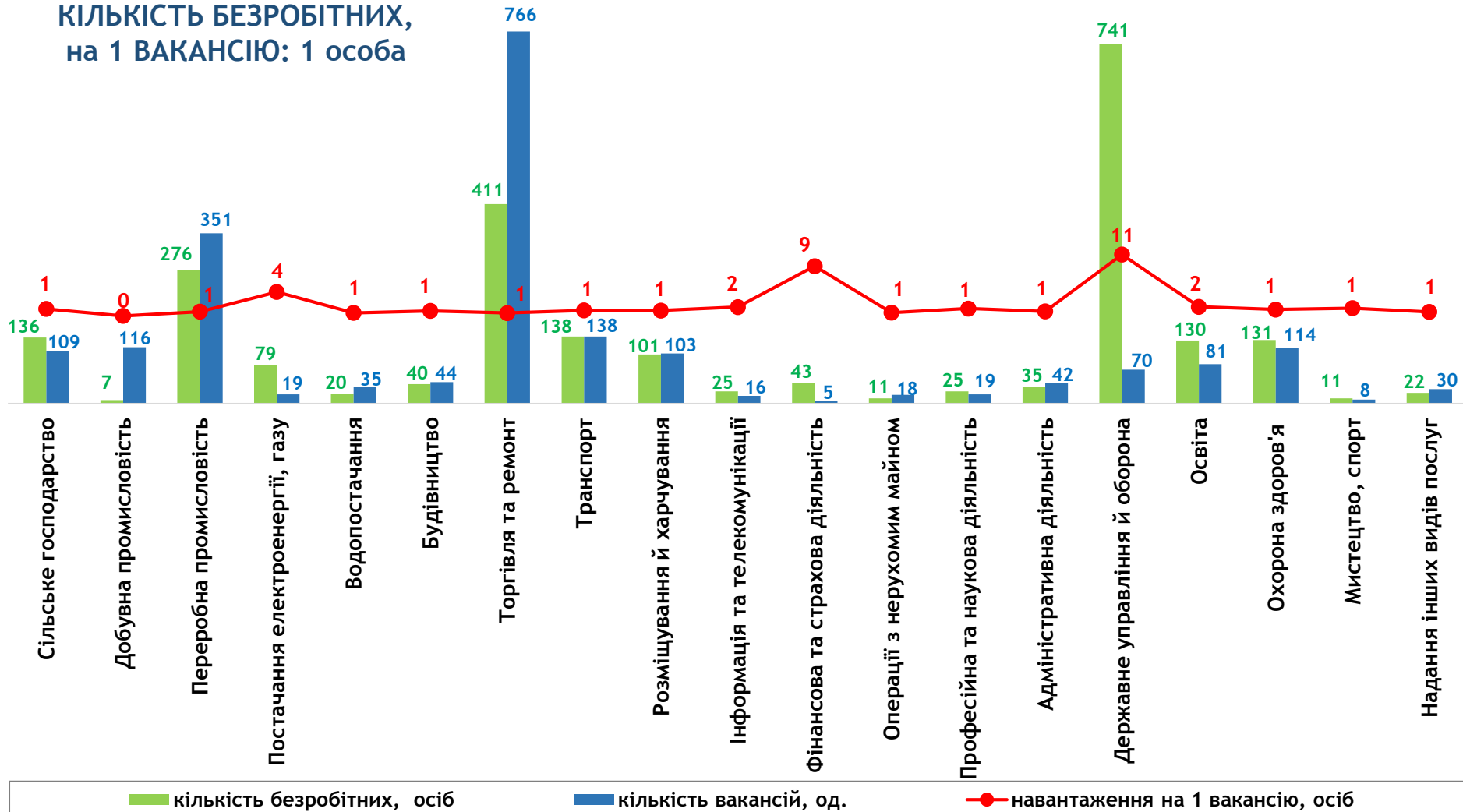
Кількість претендентів на 1 вакансію, станом на кінець місяця, осіб

КІЛЬКІСТЬ БЕЗРОБІТНИХ,
на 1 ВАКАНСІЮ: 1 особа



Кількість зареєстрованих безробітних, кількість вакансій та кількість претендентів на 1 вакансію, станом на 1 серпня 2023 року За видами економічної діяльності

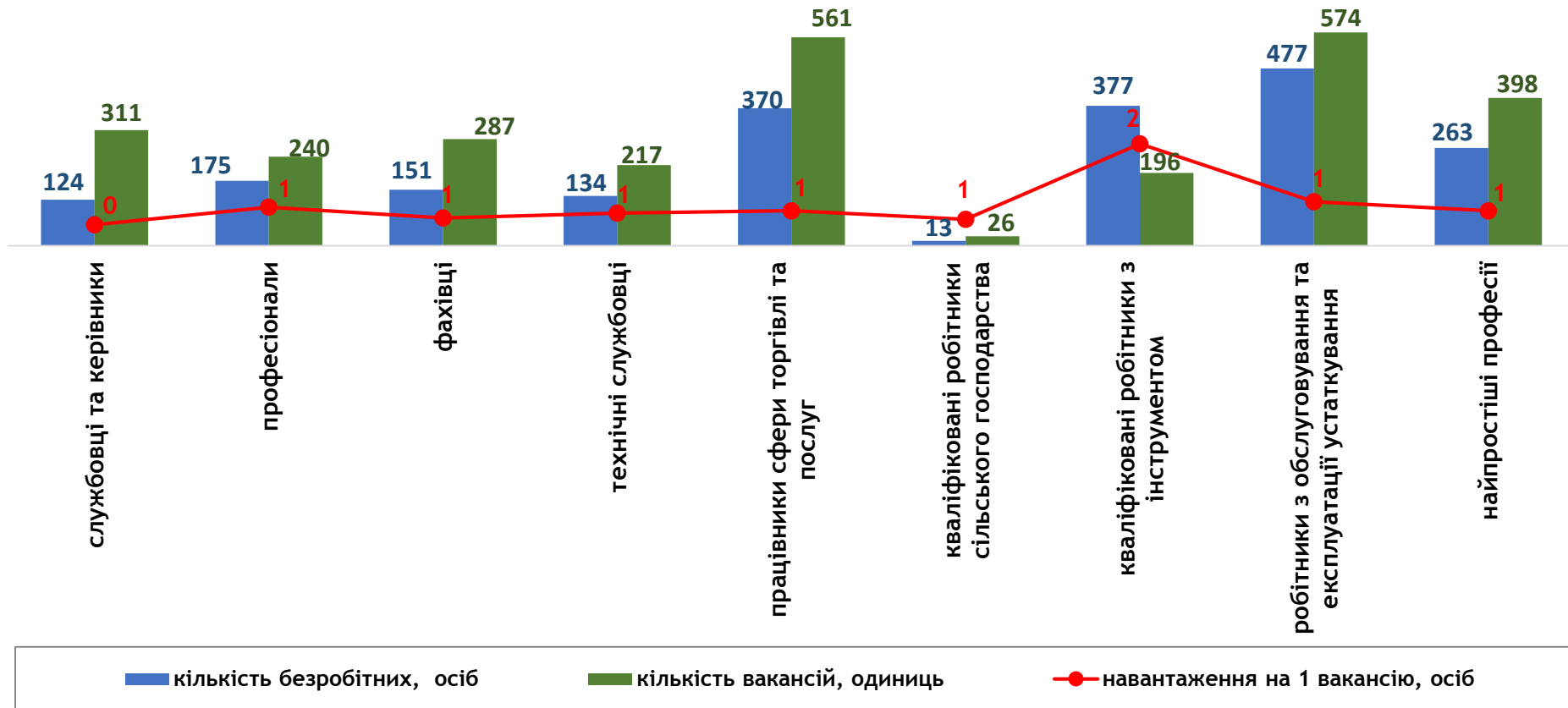
КІЛЬКІСТЬ БЕЗРОБІТНИХ,
на 1 ВАКАНСІЮ: 1 особа



Кількість зареєстрованих безробітних, кількість вакансій та кількість претендентів на 1 вакансію, станом на 1 серпня 2023 року

За професійними групами

КІЛЬКІСТЬ БЕЗРОБІТНИХ,
на 1 ВАКАНСІЮ: 1 особи





Професії, за якими кількість вакансій є найбільшою, станом на 1 серпня 2023 року за професійними групами **ТОП-10**

Службовці та керівники

- начальник відділу поштового зв'язку
- менеджер (управитель) із збуту
- майстер гірничий
- головний бухгалтер
- менеджер (управитель)
- головний інженер
- менеджер (управитель) з організації консультативних послуг
- майстер цеху
- завідувач складу
- менеджер (управитель) із надання кредитів

Професіонали, фахівці

- бухгалтер
- сестра медична (брат медичний)
- фармацевт
- лікар загальної практики-сімейний лікар
- вчитель закладу загальної середньої освіти
- спеціаліст державної служби (місцевого самоврядування)
- економіст
- товарознавець
- лікар-терапевт
- нотаріус державний



Професії, за якими кількість вакансій є найбільшою, станом на 1 серпня 2023 року за професійними групами **ТОП-10**

Технічні службовці

- касир торговельного залу
- адміністратор
- листоноша (поштар)
- службовець на складі (комірник)
- касир (на підприємстві, в установі, організації)
- секретар керівника (організації, підприємства, установи)
- обліковець з реєстрації бухгалтерських даних
- сортувальник поштових відправлень та виробів друку
- оператор поштового зв'язку
- адміністратор (господар) залу

Працівники сфери торгівлі та послуг

- продавець продовольчих товарів
- кухар
- офіціант
- продавець непродовольчих товарів
- продавець-консультант
- бармен
- охоронник
- молодша медична сестра (молодший медичний брат) (санітарка, санітарка-прибиральниця, санітарка-буфетниця, санітар, ванітар-прибиральник, санітар-буфетник та ін.)
- помічник вихователя
- перукар (перукар-модельєр)



Професії, за якими кількість вакансій є найбільшою, станом на 1 серпня 2023 року за професійними групами **ТОП-10**

Кваліфіковані робітники сільського господарства

- оператор машинного доїння
- робітник зеленого будівництва
- готувач кормів (тваринництво)
- дояр
- тваринник
- птахівник
- оператор інкубаторно-птахівничої станції
- оператор птахофабрик та механізованих ферм
- робітник з догляду за тваринами

Кваліфіковані робітники з інструментом

- гірник з ремонту гірничих виробок
- електрослюсар підземний
- пекар
- швачка
- гірник очисного забою
- слюсар з ремонту колісних транспортних засобів
- електромонтер з ремонту та обслуговування електроустаткування
- маляр
- електрогазозварник
- робітник з комплексного обслуговування й ремонту будинків



Професії, за якими кількість вакансій є найбільшою, станом на 1 серпня 2023 року за професійними групами

ТОП-10

Робітники з обслуговування устаткування

- оператор заправних станцій
- водій автотранспортних засобів
- токар
- оператор верстатів з програмним керуванням
- водій навантажувача
- тракторист
- апаратник оброблення зерна
- тракторист-машиніст сільськогосподарського виробництва
- машиніст підіймальної машини
- верстатник широкого профілю

Найпростіші професії

- прибиральник службових приміщень
- підсобний робітник
- вантажник
- укладальник-пакувальник
- двірник
- кухонний робітник
- прибиральник виробничих приміщень
- робітник з благоустрою
- роздавальник вибухових матеріалів
- комплектувальник проводів



**Професії, по яких чисельність безробітних є найбільшою,
станом на 1 серпня 2023 року**
ТОП-20

- машиніст (кочегар) котельної
- продавець продовольчих товарів
- стрілець
- підсобний робітник
- продавець непродовольчих товарів
- оператор котельні
- листоноша (поштар)
- водій автотранспортних засобів
- кухар
- прибиральник службових приміщень
- бухгалтер
- продавець-консультант
- касир торговельного залу
- опалювач
- комплектувальник проводів
- спеціаліст державної служби (місцевого самоврядування)
- менеджер (управитель) із збуту
- охоронник
- кухонний робітник
- сторож

Професії, по яких чисельність безробітних за статтю є найбільшою,
станом на 1 серпня 2023 року

ТОП - 10



Чоловіки

- машиніст (кочегар) котельної
- стрілець
- підсобний робітник
- водій автотранспортних засобів
- охоронник
- оператор котельні
- командир відділення
- сторож
- механік групи загону
- опалювач



Жінки

- продавець продовольчих товарів
- продавець непродовольчих товарів
- листоноша (поштар)
- прибиральник службових приміщень
- бухгалтер
- кухар
- продавець-консультант
- оператор котельні
- підсобний робітник
- касир торговельного залу