



**ПОПИТ ТА ПРОПОЗИЦІЯ НА  
ЗАРЕЄСТРОВАНОМУ РИНКУ  
ПРАЦІ У ВОЛИНСЬКІЙ ОБЛАСТІ  
У СІЧНІ-ЛИСТОПАДІ 2022 РОКУ**

[www.vol.dcz.gov.ua](http://www.vol.dcz.gov.ua)

Протягом січня-листопада 2022 року роботодавці проінформували центри зайнятості про наявність 15776 вакансій, що на 34,7% менше, ніж у січні-листопаді 2021 року.

Структура вакансій за видами економічної діяльності була наступною: 24,3% - вакансій пропонується в оптовій та роздрібній торгівлі; 18,5% - в переробній промисловості; 11,6% - в освіті; 10,7% - сільському та лісовому господарстві; 7,8% - транспорті; 5,8% - в охороні здоров'я, 3,9% - інше.

За професійними групами: найбільший попит роботодавців спостерігався на робітників з обслуговування, складання устаткування та машин - 29,2% (*машиніст (кочегар) котельної, оператор заправних станцій, водій*); 16,5% - працівників сфери торгівлі та послуг (*продавець, кухар, охоронник, офіціант*); 15,5% - найпростіших (*підсобний робітник, прибиральник, вантажник*); 12,9% - робітників з інструментом (*швачка, слюсар-ремонтник, пекар*); 8,1% - фахівців (*бухгалтер, сестра медична (брат медичний), асистент вчителя, товаровзнавець*); 7,1% - професіоналів (*вчитель закладу загальної середньої освіти, логіст, економіст, інженер з охорони праці*); 5,0% - законодавців, службовців, менеджерів (*менеджер (управитель) із збуту, головний бухгалтер, завідувач складу, керівник гуртка, майстер*).

Станом на 1 грудня 2022 року кількість актуальних вакансій, заявлених роботодавцями до Волинської обласної служби зайнятості становила 1723 одиниці, що на 20,8% менше, ніж на відповідну дату минулого року.

За видами економічної діяльності, більшість вакансій налічувалася в оптовій та роздрібній торгівлі (42,8%); в переробній промисловості (12,7%); у транспорті (6,6%); в інших (6,3%); в освіті (6,2%); в охороні здоров'я (5,0%); у добувній промисловості (4,3%); у сільському та лісовому господарстві (4,2%); державному управлінні й обороні (4,0%); в тимчасовому розміщенні (3,5%).

У професійному розрізі, найбільше вакансій пропонувалося для працевлаштування: робітників з обслуговування складання, устаткування та машин (32,9%); робітників з інструментом (16,4%); працівників сфери торгівлі та послуг (13,2%); найпростіших (12,8%); професіоналів (8,6%); законодавців, службовців, керівників (6,2%); фахівців (5,9%); технічних службовців (3,5%); робітників сільського та лісового господарств (0,5%).

У січні-листопаді 2022 року послугами Волинської обласної служби зайнятості скористались 22560 безробітних громадян, на 28,1% менше, ніж у відповідному періоді минулого року.



За видами економічної діяльності, серед безробітних, які мали професійний досвід - 21,7% в оптовій та роздрібній торгівлі; 18,3% - у державному управлінні й обороні; 15,6% - у переробній промисловості; 8,8% - в сільському та лісовому господарстві; 6,8% - в транспорті; 5,6% - в охороні здоров'я; 4,9% - інше.

За професійними групами, серед зареєстрованих безробітних переважають працівники сфери торгівлі та послуг (18,4%); робітників з обслуговування, складання устаткування та машин (16,2%); законодавців, службовців, керівників (14,0%); найпростіших (12,1%); фахівців (10,7%); професіоналів (10,6%); робітників з інструментом (9,3%).

Станом на 1 грудня 2022 року послуги Волинської обласної служби зайнятості отримали 4561 зареєстрований безробітний, що на 30,6% менше, ніж на відповідну дату минулого року.

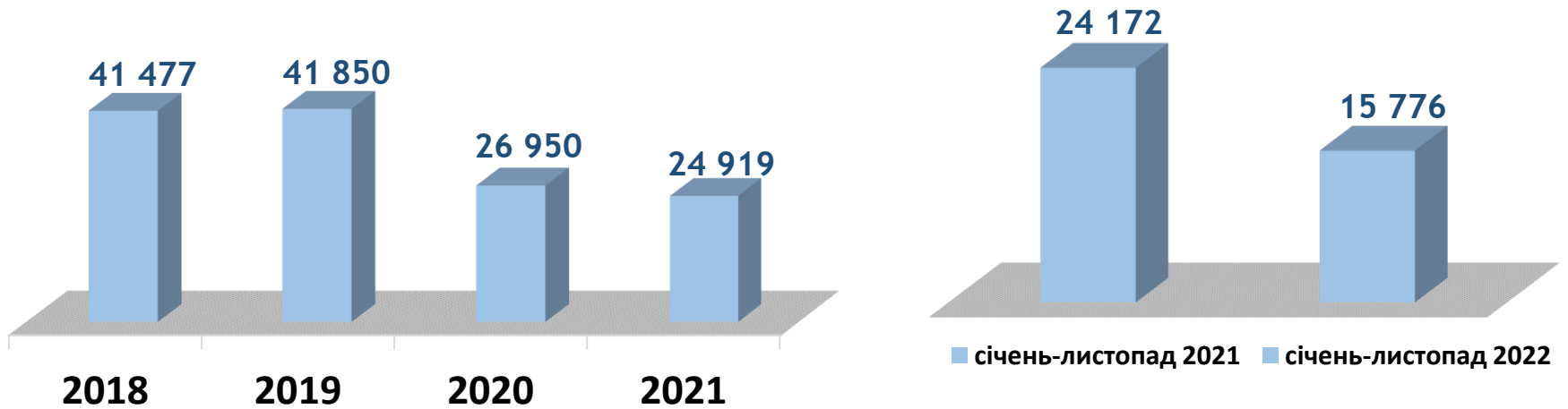
За статтю: у загальній кількості зареєстрованих безробітних, чоловіки становили - 1273 особи (або 27,9%); жінки - 3288 осіб (або 72,1%). За віковими групами: 26% зареєстрованих безробітних були у віці до 35 років; 31% - у віці від 35 до 44 років; 25% - у віці від 45 до 55 років; 18% - понад 55 років. За освітою: 54% зареєстрованих безробітних мали вищу освіту, 29% - професійно-технічну, 17% - загальну середню освіту.

Станом на 1 грудня 2022 року, в середньому по Волині, на одне вільне робоче місце претендувало 3 безробітних (на 1 листопада 2021 року - 3 особи).

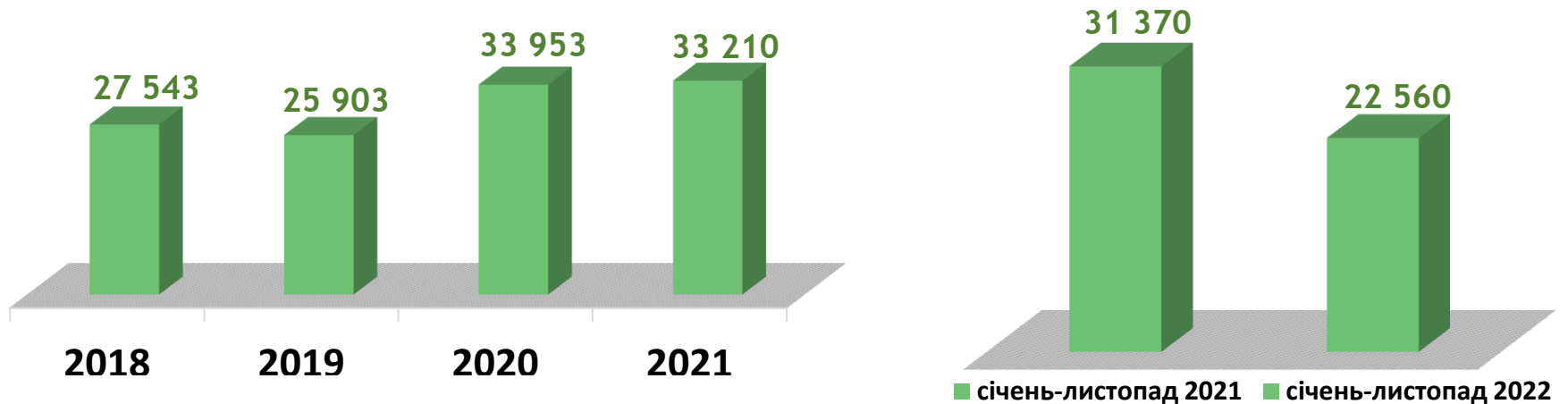
Найбільша невідповідність попиту на робочу силу та її пропозиції у професійно-кваліфікаційному розрізі спостерігалася серед робітників сільського та лісового господарства (8 осіб); законодавців, службовців, керівників (7 осіб); технічних службовців (6 осіб); фахівців (5 осіб); працівників сфери торгівлі (4 особи); професіоналів та найпростіших (по 3 особи); кваліфікованих робітників з інструментом та робітників з обслуговування, складання устаткування та машин (по 1 особі).

Найбільша нестача вакансій спостерігалася для представників таких професій: для 123 безробітних листонош є 8 вакансій; для 82 безробітних спеціалістів державної служби (місцевого самоврядування) є 3 вакансії; для 40 безробітних слюсарів з механоскладальних робіт є 2 вакансії. Нестача кадрів спостерігалася серед представників таких професій: електрик з ремонту та обслуговування електроустаткування, машиніст екскаватора, механік, слюсар аварійно-відновлювальних робіт, слюсар-електрик з ремонту електроустаткування, токар, лікар-терапевт, інженер-електронік, кондитер, головний механік.

## Кількість вакансій, одиниць



## Кількість безробітних, осіб



## Кількість вакансій у базових центрах та філіях ВОЦЗ, *одиниць*



## Кількість безробітних у базових центрах та філіях ВОЦЗ, *осіб*



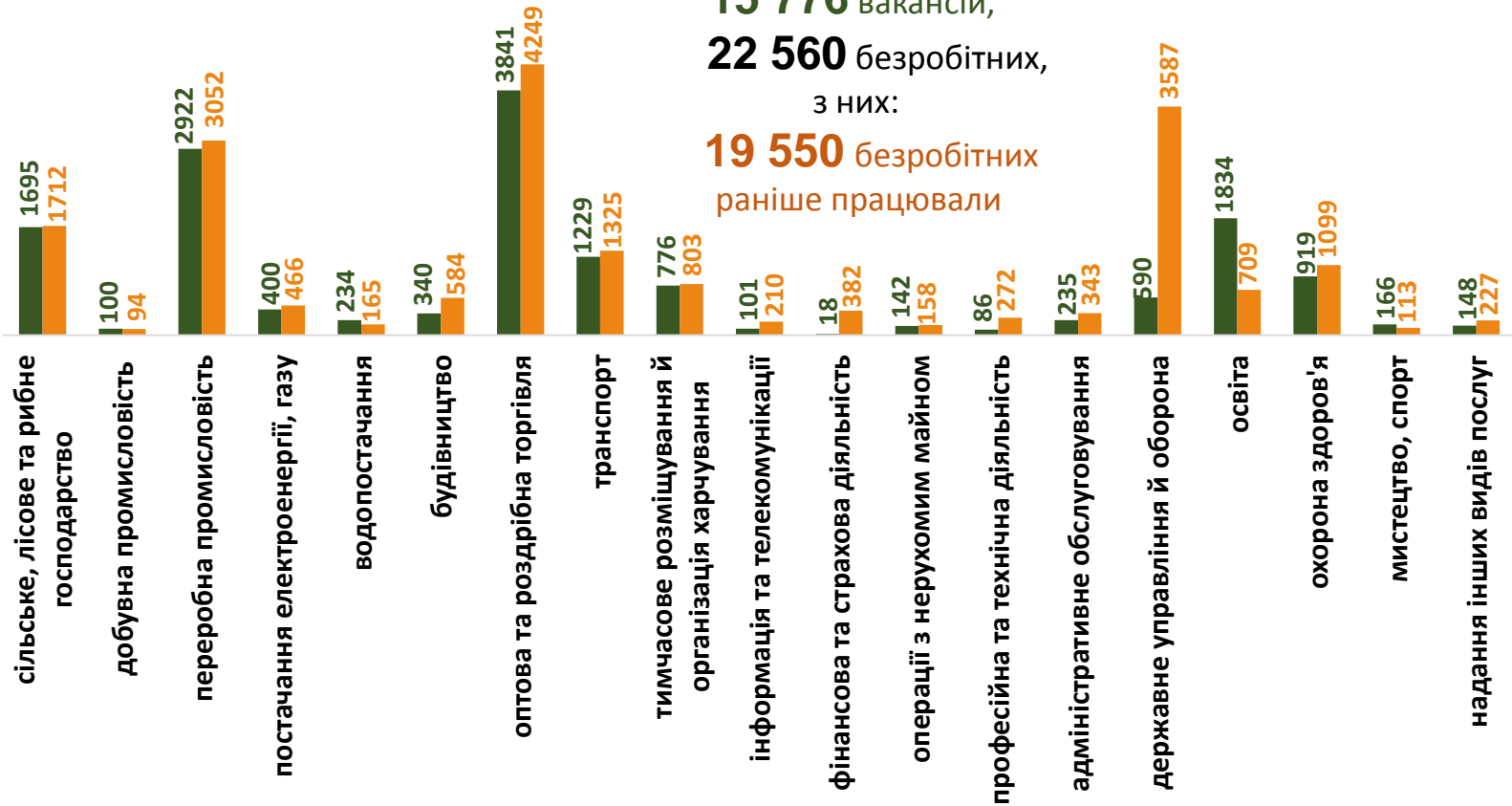
## Кількість вакансій та кількість безробітних у січні – листопаді 2022 року

### За видами економічної діяльності

Усього:

**15 776** вакансій,  
**22 560** безробітних,  
з НИХ:

**19 550** безробітних  
раніше працювали



■ Кількість вакансій, од.

■ Кількість безробітних, осіб



Попит та пропозиція на зареєстрованому ринку праці у січні - листопаді 2022 року

## Структура вакансій,% (за видами економічної діяльності)



## Структура безробітних,% (за видами економічної діяльності, на яких вони раніше працювали)



# Кількість вакансій та кількість безробітних у січні - листопаді 2022 року

## за окремими видами переробної промисловості

### Усього переробна промисловість:

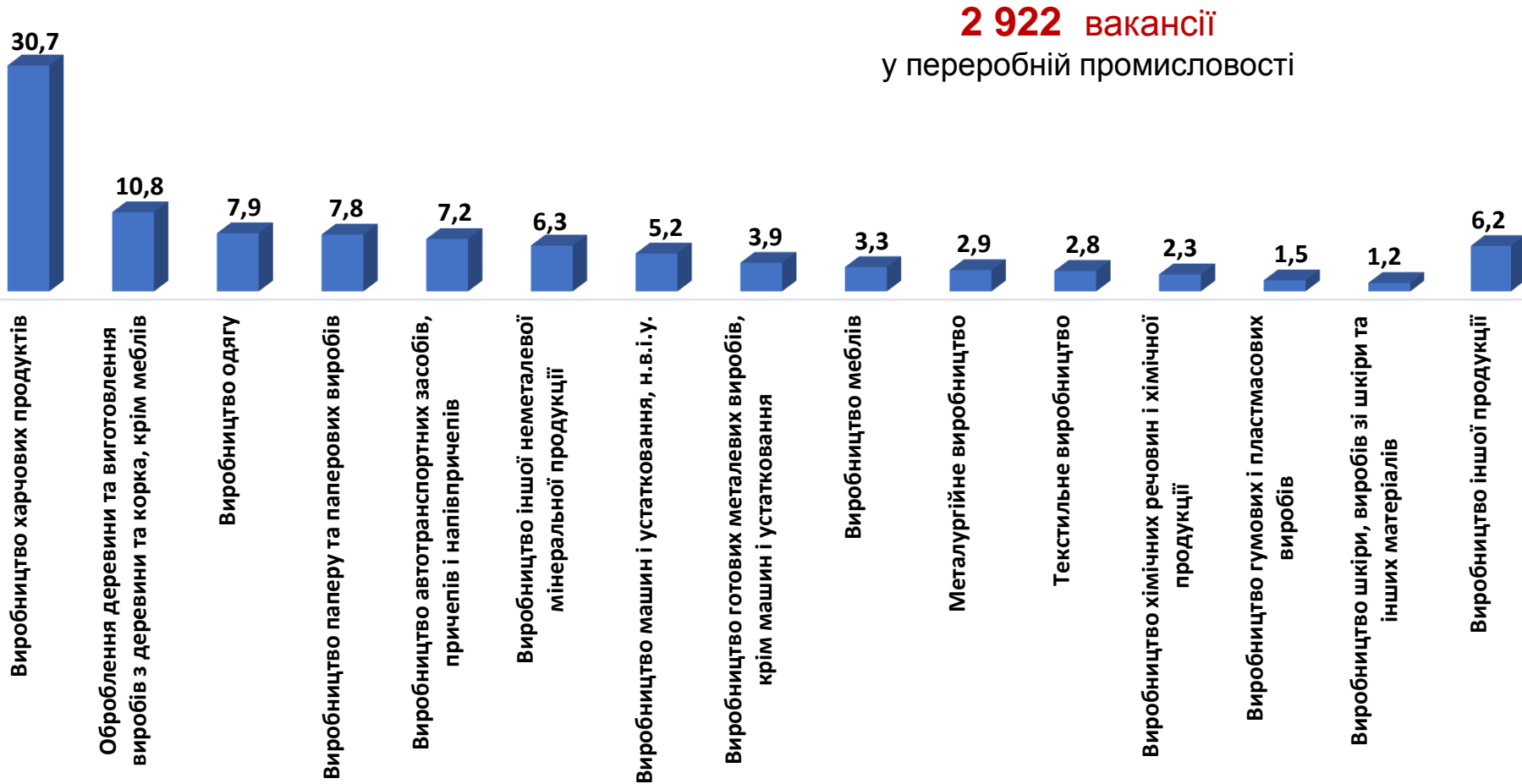
**2 922** вакансії

**3 052** безробітних були зайнятими у переробній промисловості

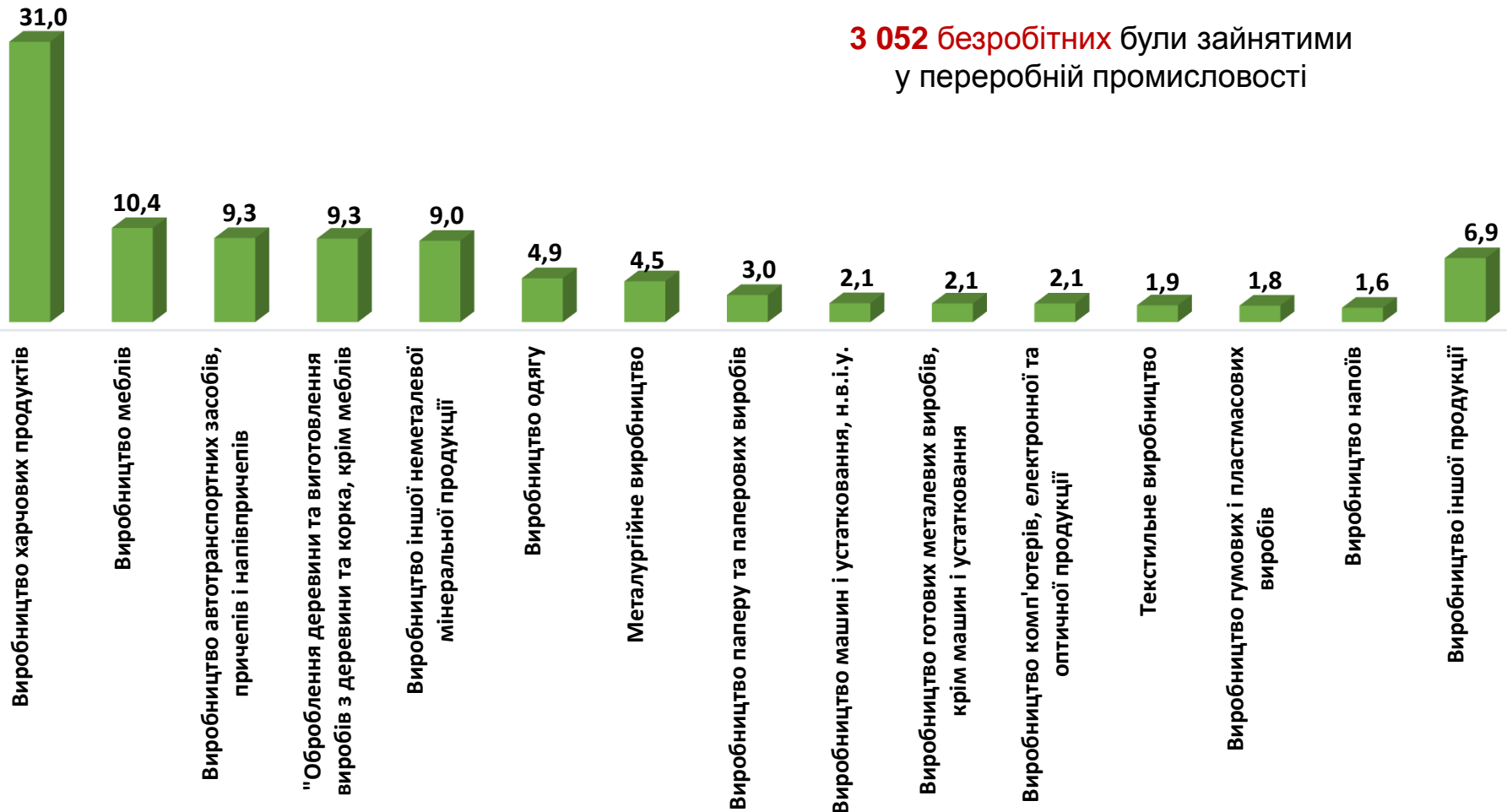




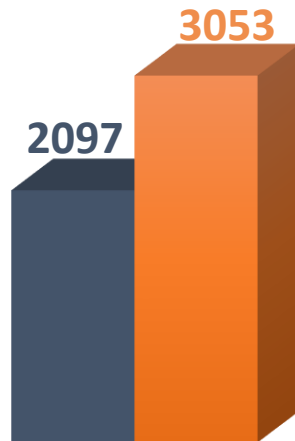
## Структура вакансій за видами переробної промисловості, %



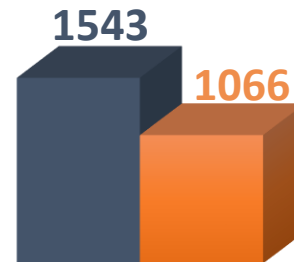
## Структура безробітних за видами переробної промисловості, %



## Кількість вакансій та кількість безробітних за видами оптової та роздрібної торгівлі



Роздрібна торгівля, крім торгівлі автотранспортними засобами та мотоциклами



Оптова торгівля, крім автотранспортними засобами та мотоциклами



Оптова та роздрібна торгівля автотранспортними засобами та мотоциклами, їх ремонт

**Усього:**

**3 841** вакансія

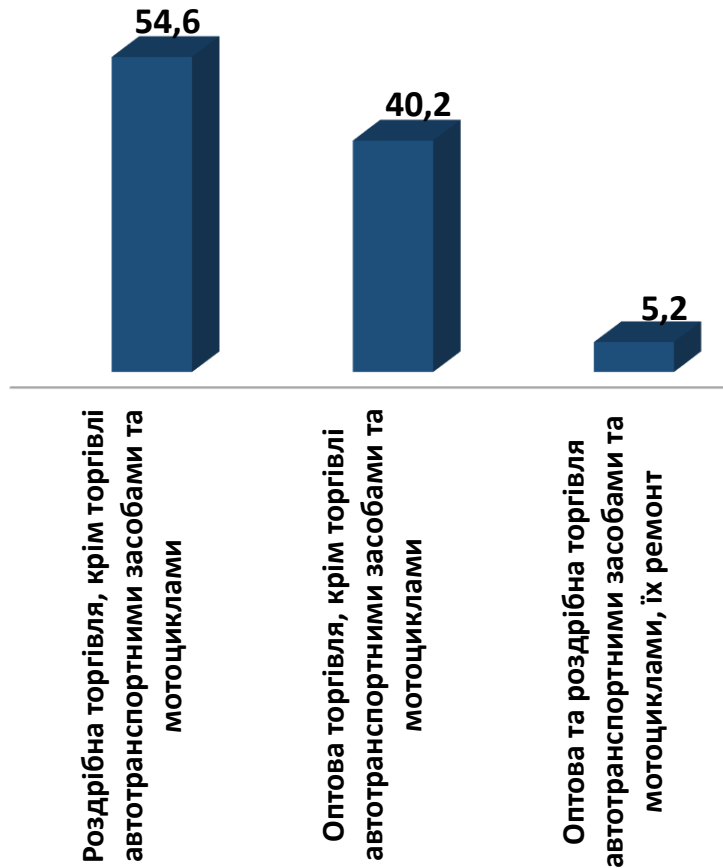
**4 249** безробітних

■ Кількість вакансій

■ Кількість безробітних

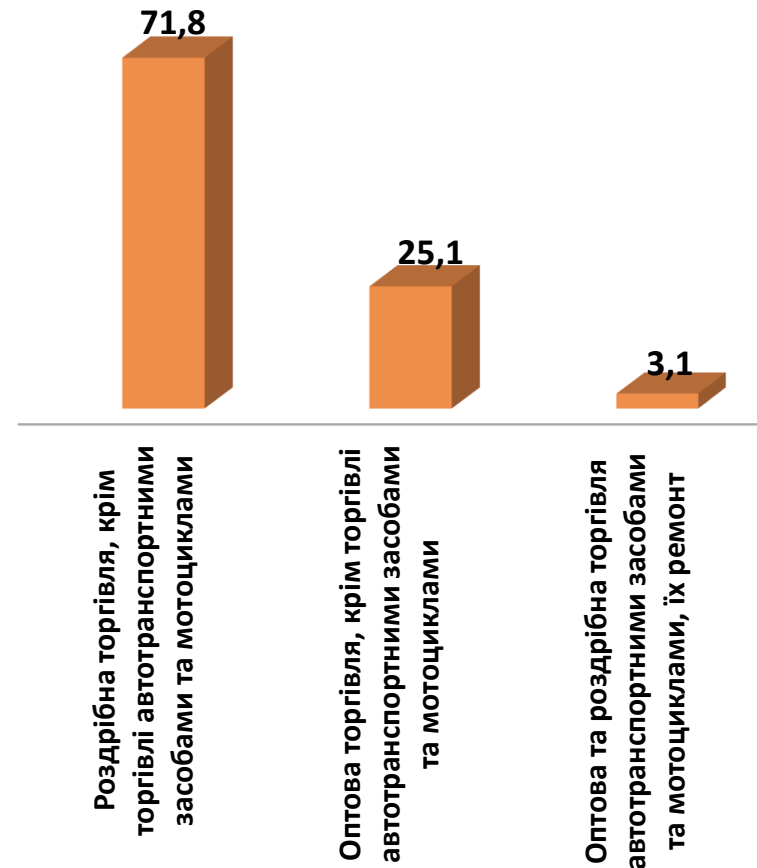
## Структура вакансій за видами оптової та роздрібної торгівлі, %

**3 841** вакансія

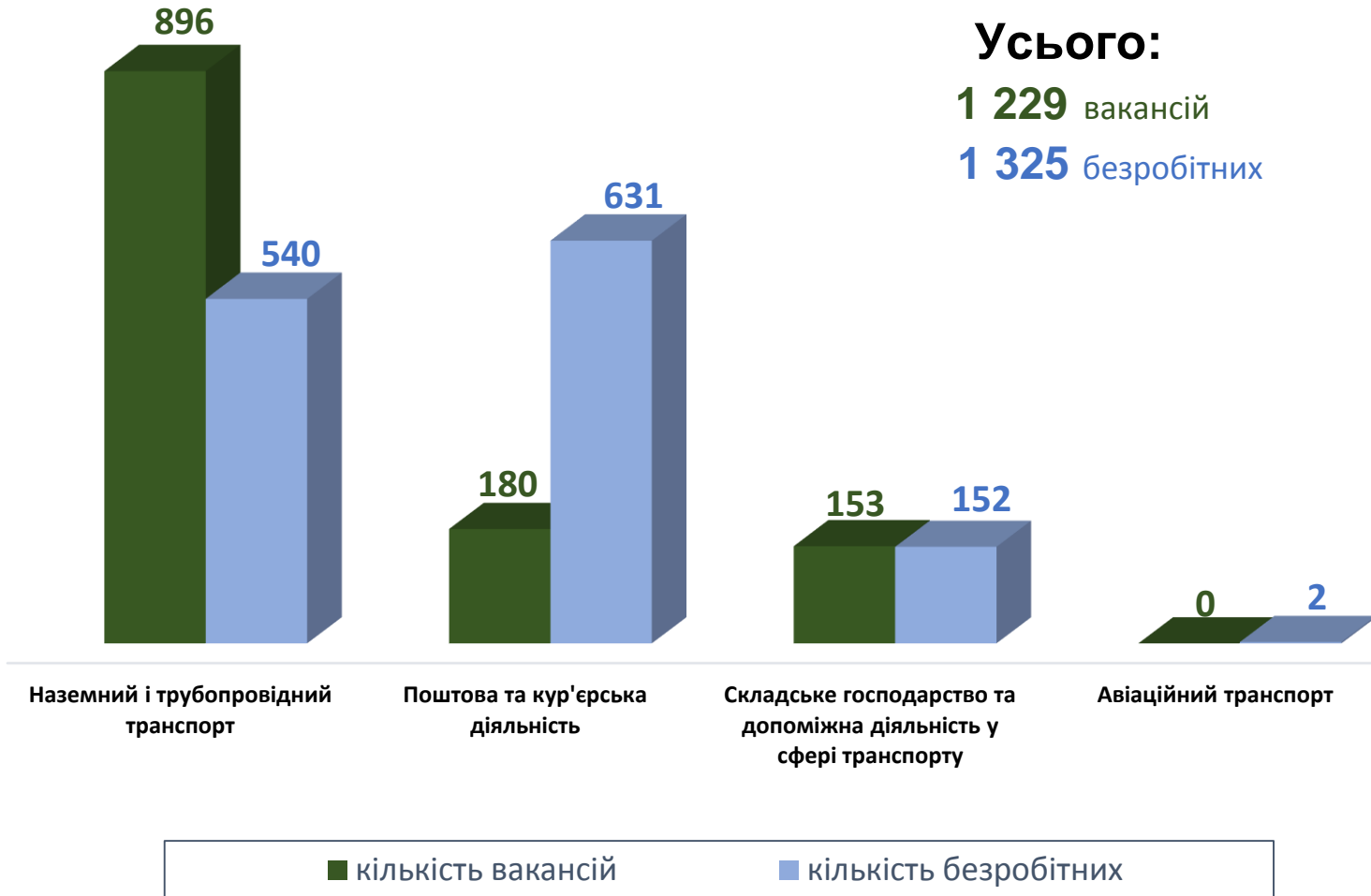


## Структура безробітних за видами оптової та роздрібної торгівлі, %

**4 249** безробітних

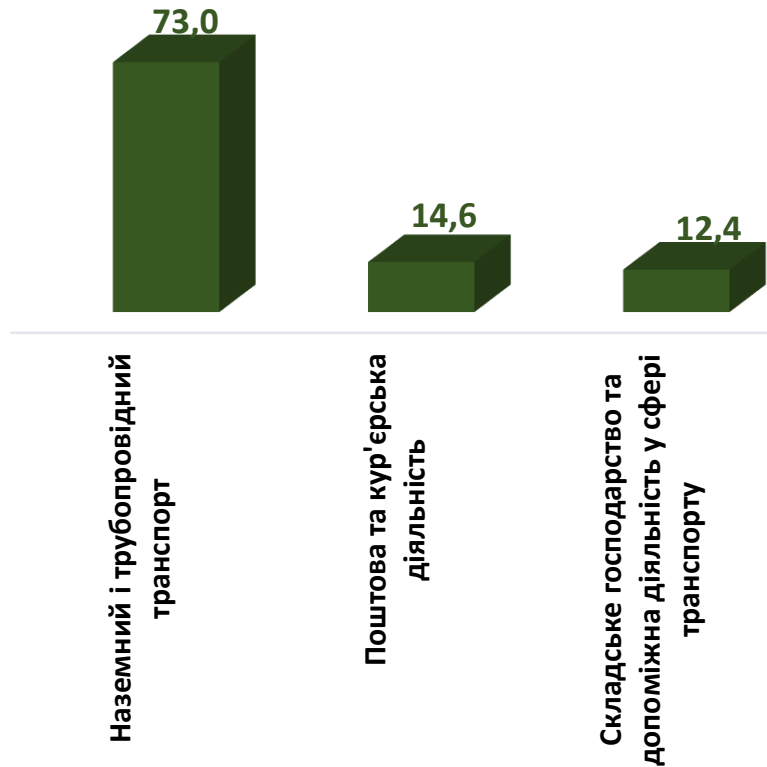


## Кількість вакансій та кількість безробітних у сфері транспорту



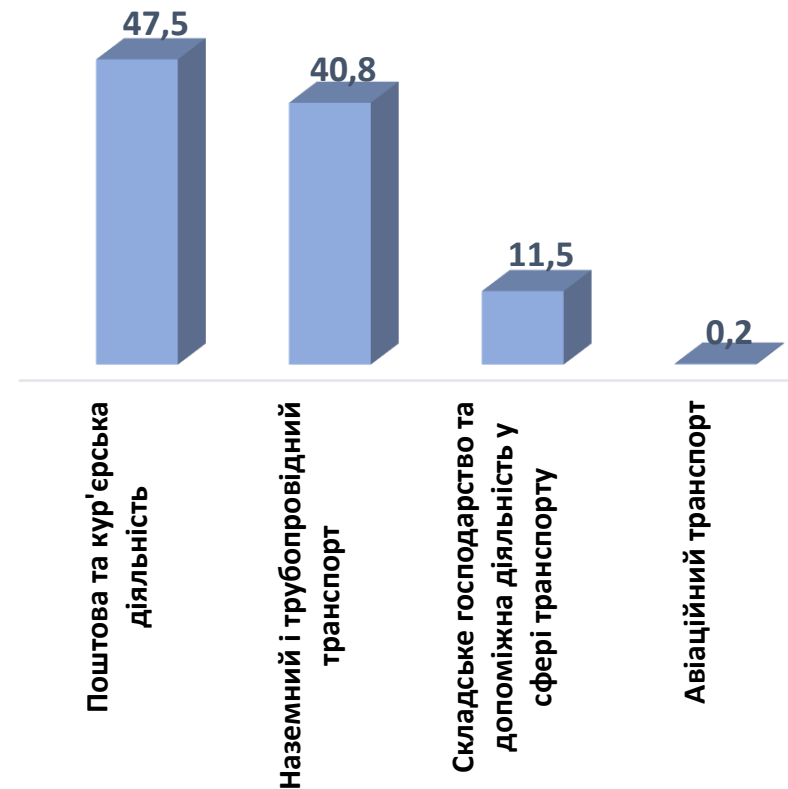
## Структура вакансій за видами транспортної діяльності, %

**1 229** вакансій



## Структура безробітних за видами транспортної діяльності, %

**1 325** безробітних



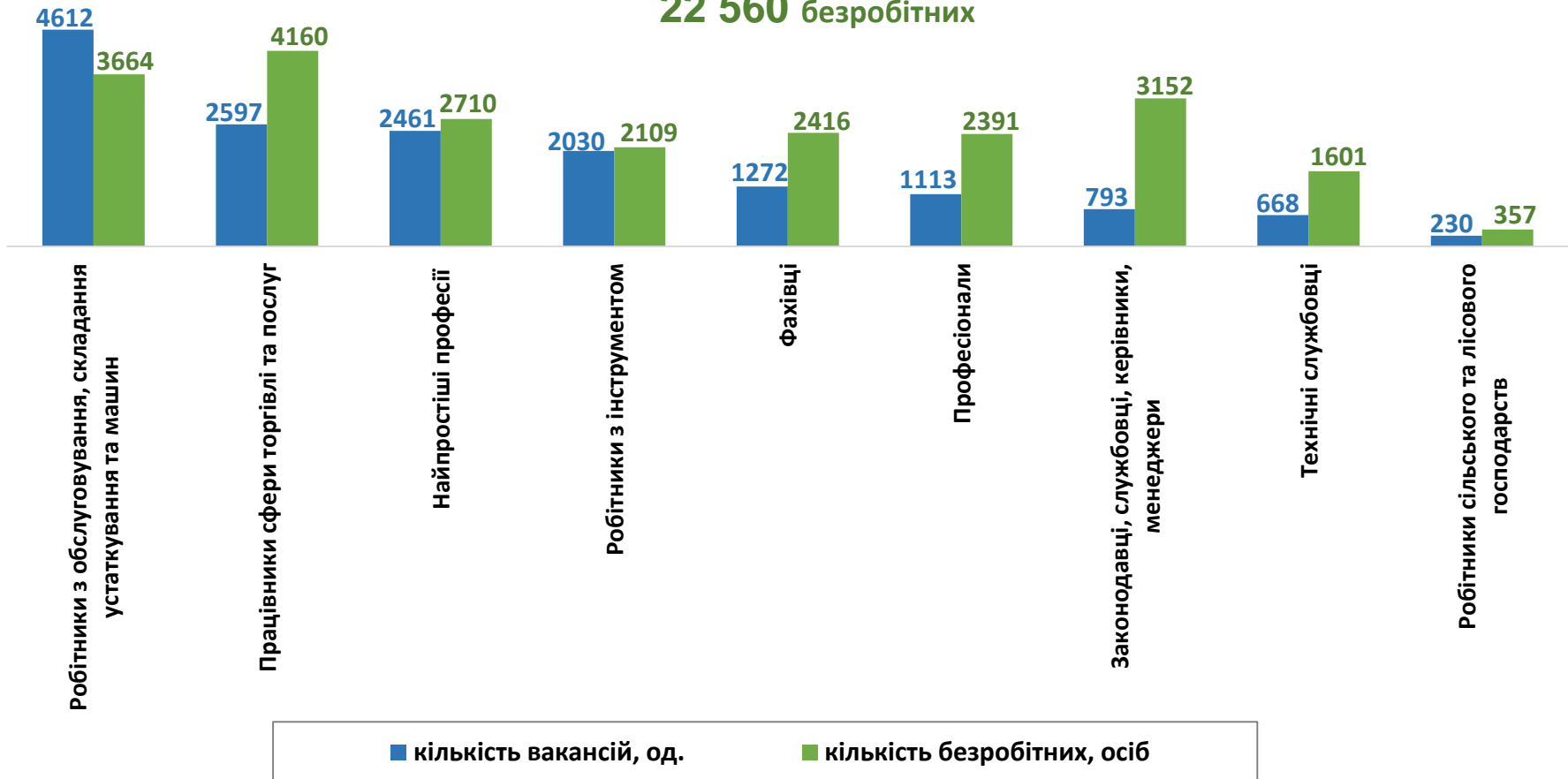
## Кількість вакансій та кількість безробітних у січні – листопаді 2022 року

### За професійними групами

**Усього:**

**15 776** вакансій

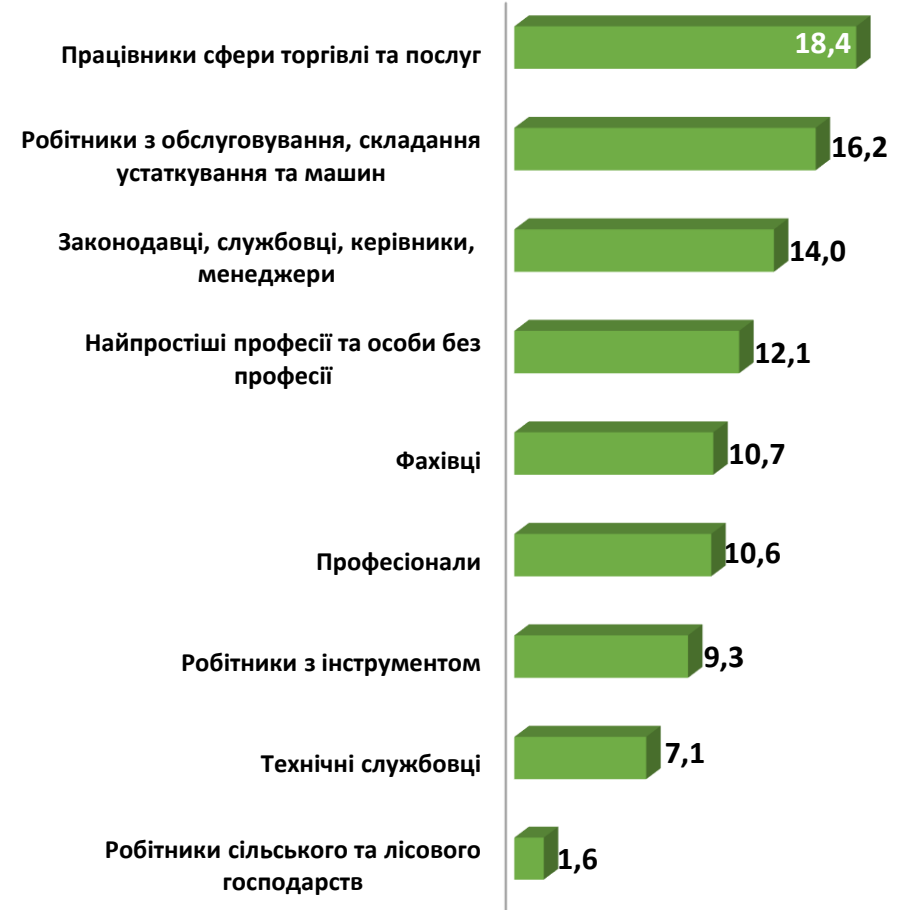
**22 560** безробітних



## Структура вакансій за професійними групами, %



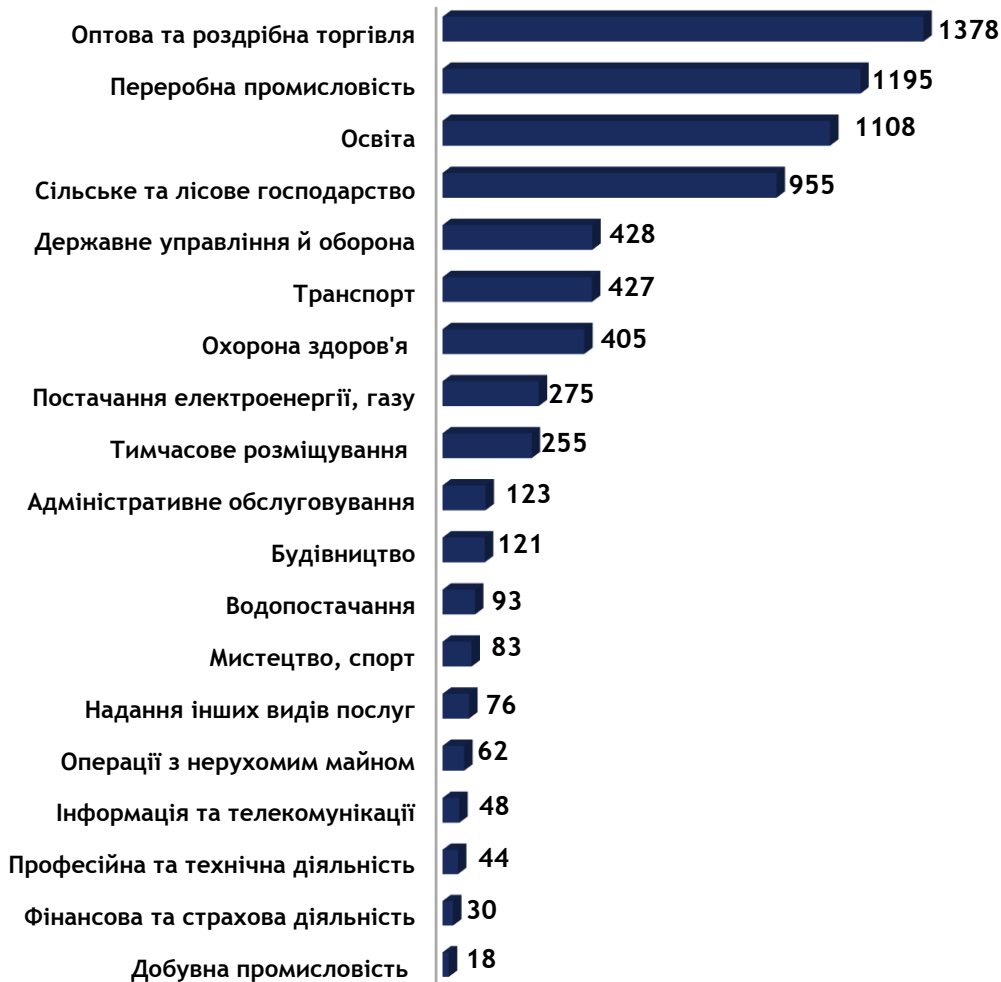
## Структура безробітних за професійними групами, %





## Структура працевлаштованих безробітних, осіб

### За видами економічної діяльності



### За професійними групами



## Структура працевлаштованих безробітних, %

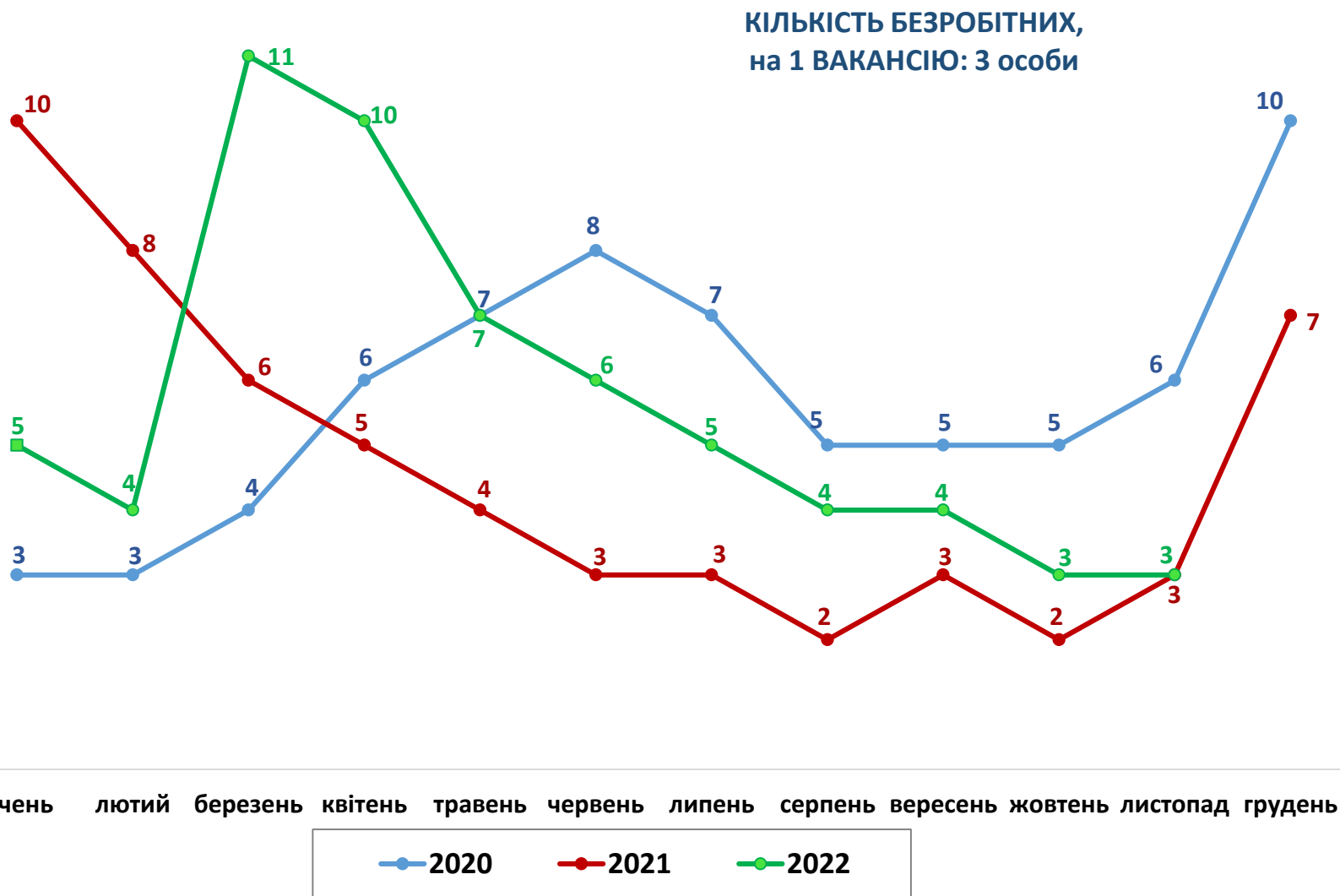
### За видами економічної діяльності



### За професійними групами



## Кількість претендентів на 1 вакансію, станом на кінець місяця, осіб

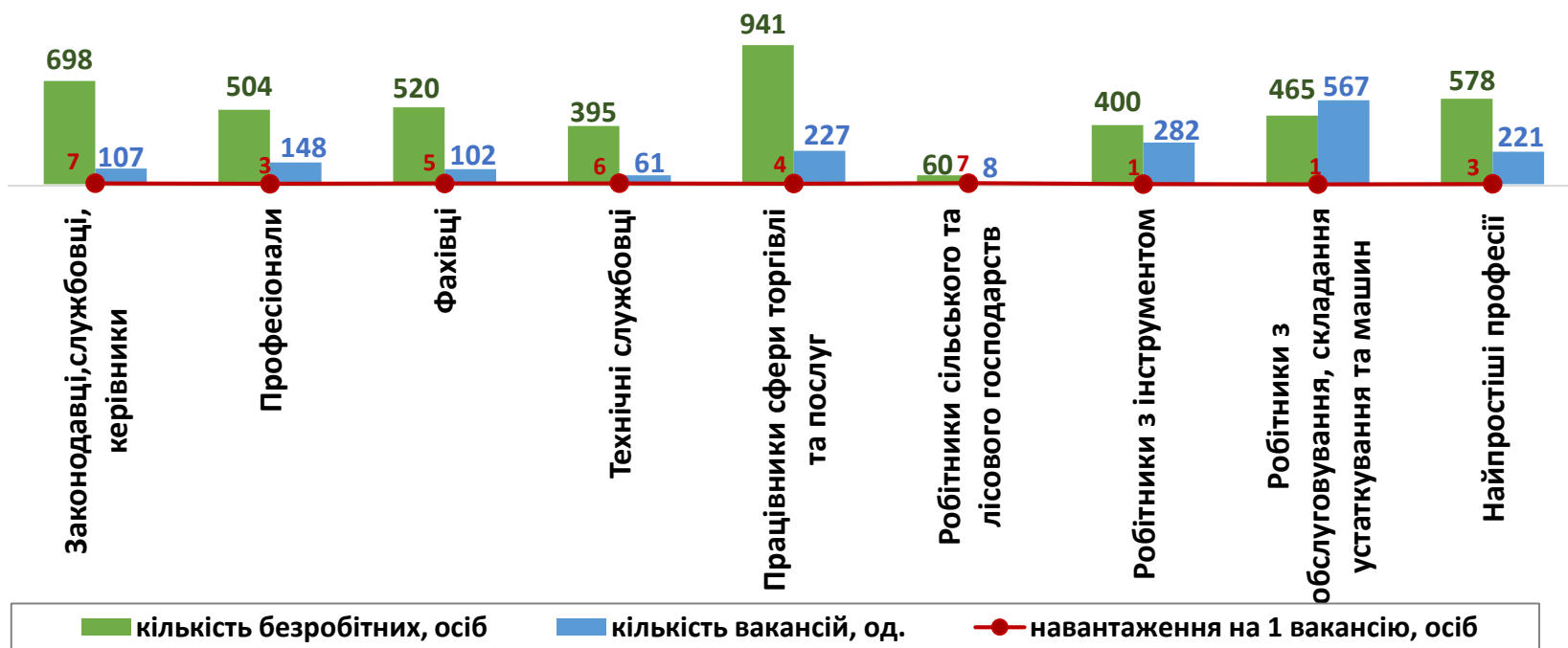


січень лютий березень квітень травень червень липень серпень вересень жовтень листопад грудень

## Кількість зареєстрованих безробітних, кількість вакансій та кількість претендентів на 1 вакансію, станом на 1 грудня 2022 року

### За професійними групами

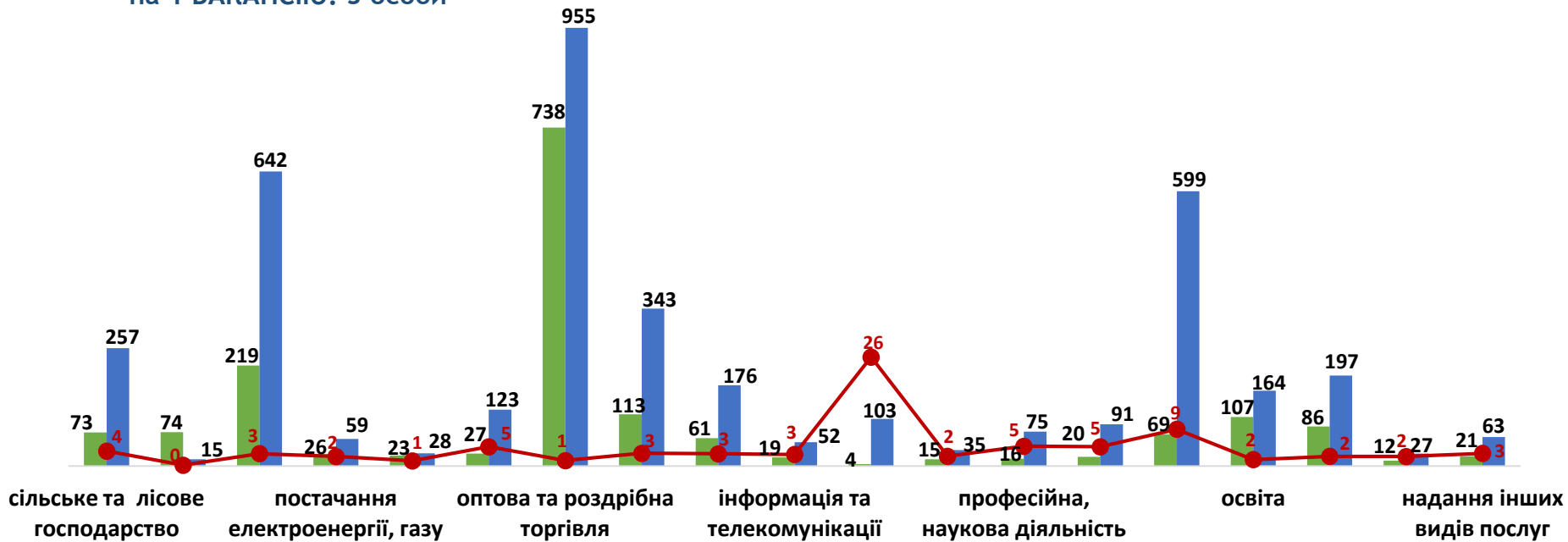
КІЛЬКІСТЬ БЕЗРОБІТНИХ,  
на 1 ВАКАНСІЮ: 3 особи



## Кількість зареєстрованих безробітних, кількість вакансій та кількість претендентів на 1 вакансію, станом на 1 грудня 2022 року

### За видами економічної діяльності

КІЛЬКІСТЬ БЕЗРОБІТНИХ,  
на 1 ВАКАНСІЮ: 3 особи



■ кількість вакансій, од.

■ кількість безробітних, осіб

● навантаження на 1 вакансію, осіб

## Професії, за якими кількість вакансій є найбільшою, станом на 1 грудня 2022 року за професійними групами **ТОП-10**

### Керівники, менеджери

- головний бухгалтер
- менеджер (управитель) із збуту
- менеджер (управитель)
- завідувач складу
- начальник відділу поштового зв'язку
- керуючий магазином
- головний механік
- майстер з ремонту
- головний інженер
- начальник відділу

### Професіонали, фахівці

- бухгалтер
- лікар загальної практики-сімейний лікар
- сестра медична (брат медичний)
- логіст
- механік
- лікар-терапевт
- вчитель закладу загальної середньої освіти
- інженер
- лікар-стоматолог
- економіст



Професії, за якими кількість вакансій є найбільшою, станом на 1 грудня 2022 року  
за професійними групами **ТОП-10**

### Технічні службовці

- касир торговельного залу
- адміністратор
- листоноша (поштар)
- касир-операціоніст
- діловод
- оператор поштового зв'язку
- касир (на підприємстві, в установі, організації)
- оператор комп'ютерного набору
- секретар
- касир (в банку)

### Працівники сфери торгівлі та послуг

- продавець продовольчих товарів
- кухар
- офіціант
- продавець-консультант
- продавець непродовольчих товарів
- охоронник
- бармен
- охоронець
- помічник вихователя
- перукар (перукар-модельєр)



## Професії, за якими кількість вакансій є найбільшою, станом на 1 грудня 2022 року за професійними групами **ТОП-10**

### Кваліфіковані робітники сільського господарства

- дояр
- робітник з догляду за тваринами
- робітник зеленого будівництва
- оператор машинного доїння
- птахівник
- кінолог

### Кваліфіковані робітники з інструментом

- електрослюсар підземний
- швачка
- гірник очисного забою
- слюсар з ремонту колісних транспортних засобів
- електрослюсар з ремонту та обслуговування електроустаткування
- пекар
- слюсар-ремонтник
- електрогазозварник
- респіраторник
- слюсар з аварійно-відновлювальних робіт





## Професії, за якими кількість вакансій є найбільшою, станом на 1 грудня 2022 року за професійними групами **ТОП-10**

### Робітники з обслуговування устаткування

- оператор заправних станцій
- водій автотранспортних засобів
- машиніст (кочегар) котельної
- оператор котельні
- машиніст екскаватора
- тракторист
- токар
- машиніст гірничих виїмкових машин
- машиніст друкарсько-всікального агрегата
- вафельник (кондитерське виробництво)

### Найпростіші професії

- прибиральник службових приміщень
- підсобний робітник
- вантажник
- дворник
- укладальник-пакувальник
- кухонний робітник
- мийник-прибиральник рухомого складу
- сторож
- комірник
- прибиральник виробничих



**Професії, за якими спостерігався  
найбільший  
дефіцит вакансій серед усіх професій  
(за Класифікатором професій),  
станом на 1 грудня 2022 року**

- листоноша (поштар)
- спеціаліст державної служби (місцевого самоврядування)
- молодша медична сестра (молодший медичний брат) (санітарка, санітарка-прибиральниця, санітарка-буфетниця, санітар та ін.)
- слюсар з механоскладальних робіт
- вихователь закладу дошкільної освіти
- комірник
- заступник директора
- оператор поштового зв'язку
- вихователь
- верстатник деревообробних верстатів

**Професії, за якими спостерігався  
найбільший дефіцит кадрів серед усіх  
професій  
(за Класифікатором професій),  
станом на 1 грудня 2022 року**

- електромонтер з ремонту та обслуговування електроустаткування
- машиніст екскаватора
- механік
- слюсар аварійно-відновлювальних робіт
- слюсар-електрик з ремонту електроустаткування
- токар
- лікар-терапевт
- інженер-електронік
- кондитер
- головний механік