



ПОПИТ ТА ПРОПОЗИЦІЯ НА ЗАРЕЄСТРОВАНОМУ РИНКУ ПРАЦІ У ВОЛИНСЬКІЙ ОБЛАСТІ У СІЧНІ-ЛИСТОПАДІ 2023 РОКУ

www.vol.dcz.gov.ua

Попит та пропозиція на зареєстрованому ринку праці у січні-листопаді 2023 року



У січні-листопаді 2023 року роботодавці проінформували філії Волинського ОЦЗ про наявність 14476 вакансій.

Структура вакансій за видами економічної діяльності була наступною: 28,2% - вакансій пропонується в оптовій та роздрібній торгівлі; 13,8% - в освіті; 12,7% - у переробній промисловості; 7,7% - у сільському та лісовому господарстві; 7,4% - на транспорті; 6,9% - в тимчасовому розміщуванні; 6,2% - в охороні здоров'я; 5,8% - в інших; 4,1% - в державному управлінні й обороні; 2,2% - в адміністративному обслуговуванні; по 1,7% - в будівництві та водопостачанні; 1,6% - у постачанні електроенергії, газу.

У професійному розрізі найбільше вакансій пропонувалося для працевлаштування: робітників з обслуговування, складання устаткування та машин (23,6%); працівників сфери торгівлі та послуг (20,0%); найпростіших (15,9); робітників з інструментом (10,9%); фахівців (9,4%); професіоналів (7,5%); технічних службовців (6,1%); законодавців, службовців, керівників (5,0%); робітників сільського та лісового господарства (1,6%).

Станом на 1 грудня 2023 року кількість вакансій, загальна кількість, зареєстрованих у Волинській обласній службі зайнятості, становила 2214 одиниць.

За видами економічної діяльності, більшість вакансій налічується в оптовій та роздрібній торгівлі (26,8%); у переробній (18,3%); в освіті (8,0); в інших та на транспорті (по 7,7%); у добувній промисловості (6,6%); у тимчасовому розміщуванні (6,4%); в охороні здоров'я (5,4%); в сільському та лісовому господарстві (4,4%); в державному управлінні й обороні (3,4); у будівництві та в адміністративному обслуговуванні (по 2,8%).

За професійними групами найбільше вакансій подано для працевлаштування:

- робітників з інструментом - всіх поданих вакансій 20,9%

- (гірник з ремонту гірничих виробок, електрослюсар підземний, швачка, пекар, гірник очисного забою);
- працівників сфери торгівлі та послуг - 19,5% (продавець продовольчих товарів, кухар, продавець-консультант, офіціант, бармен, продавець непродовольчих товарів);
- робітників з обслуговування - 18,4% (оператор заправних станцій, водій автотранспортних засобів, машиніст (кочегар) котельної, токарь, оператор котельні);
- некваліфікованих працівників - 10,7% (підсобний робітник, прибиральник службових приміщень, вантажник, укладальник-пакувальник, двірник);
- фахівців - 9,2% (бухгалтер, сестра медична (брат медичний), товарознавець, вихователь);
- професіоналів - 8,1% (вчитель закладу загальної середньої, спеціаліст державної служби (місцевого самоврядування), інженер-конструктор, інженер з охорони праці, лікар загальної практики-сімейний лікар);
- технічних службовців - 6,8% (касир торговельного закладу, листоноша (поштар), адміністратор, службовець на складі (комірник), діловод);
- законодавців, службовців, керівників - 5,8% (менеджер (управитель), майстер гірничий, менеджер (управитель) із збуту, головний бухгалтер, начальник відділу);
- робітників сільського та лісового господарства - 0,6% (оператор машинного доїння, дояр, птахівник).

Попит та пропозиція на зареєстрованому ринку праці у січні-листопаді 2023 року



У січні-листопаді 2023 року послугами Волинської обласної служби зайнятості скористались 13008 безробітних, що на 42,3% менше, ніж у відповідному періоді минулого року.

За видами економічної діяльності, серед безробітних, які мали професійний досвід, 21,9% раніше працювали в оптовій та роздрібній торгівлі; 21,7% - в державному управлінні й обороні; 15,5% - у переробній промисловості; 7,6% - в сільському та лісовому господарстві; 6,2% - на транспорті; 5,8% - в інших; 5,2% - в охороні здоров'я; 4,3% - в освіті; 3,8% - у тимчасовому розміщуванні; 2,2% - в постачанні електроенергії, газу; по 2,0% - в адміністративному обслуговуванні та в будівництві; 1,8% - у фінансовій та страховій діяльності.

За професійними групами, серед зареєстрованих безробітних переважають працівники сфери торгівлі та послуг (22,7%); найпростіших (14,0%); робітників з обслуговування (13,0%); законодавців, службовців, керівників (11,8%); фахівців (10,4%); професіоналів (10,1%); робітників з інструментом (8,4%); технічних службовців (7,9%); робітників сільського та лісового господарства (1,7%).

Станом на 1 грудня 2023 року послуги Волинської обласної служби зайнятості отримали 2273 зареєстрованих безробітних.

За статтю: у загальній кількості зареєстрованих безробітних, чоловіки становили - 597 осіб (або 26,3%); жінки - 1676 осіб (або 73,7%).

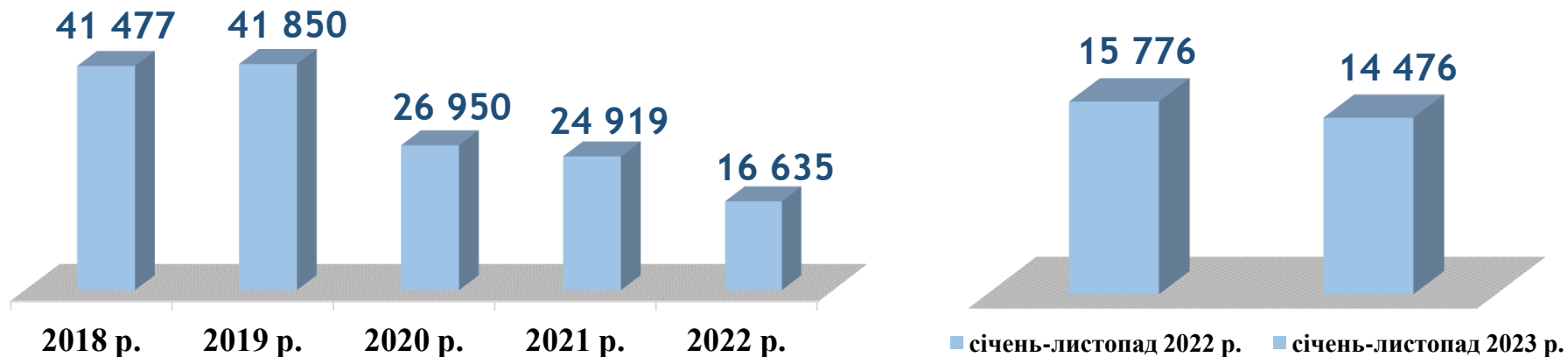
За віковими групами: 29% зареєстрованих безробітних були у віці до 35 років; 29% - у віці від 35 до 44 років; 24% - у віці від 45 до 55 років; 18% - понад 55 років.

За освітою: 51% зареєстрованих безробітних мали вищу освіту, 30% - професійно-технічну, 19% - загальну середню освіту.

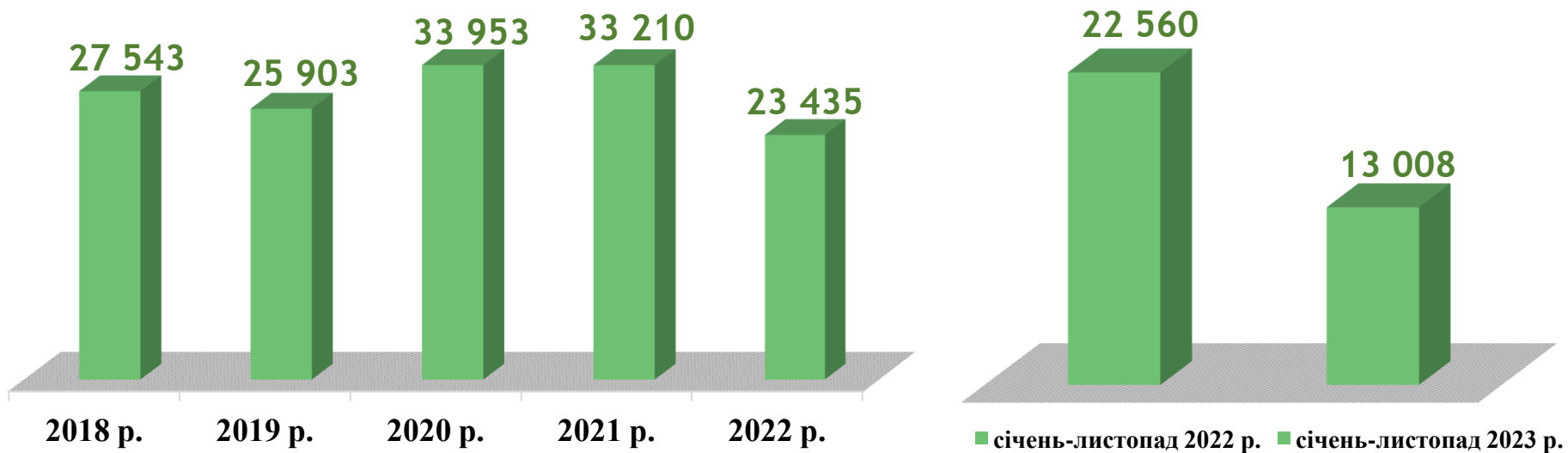
Найбільша нестача вакансій спостерігалася для представників таких професій: для 39 безробітних спеціалістів державної служби (місцевого самоврядування) є 7 вакансій; для 29 безробітних молодших медичних сестер (молодшого медичного брата) (санітарок, санітарок-прибиральниць, санітарок-буфетниць, санітарів, ванітарів-прибиральників, санітарів-буфетників та ін.) є 4 вакансії; для 18 безробітних діловодів є 4 вакансії; для 18 безробітних шліфувальників є 1 вакансія; для 8 безробітних керуючих магазином є 1 вакансія; для 6 безробітних секретарів є 1 вакансія; для 8 безробітних інженерів є 3 вакансії; для 8 безробітних кравців є 3 вакансії; для 6 безробітних інспекторів з кадрів є 2 вакансії; для 6 безробітних обліковців є 1 вакансія; для 6 безробітних офіс-адміністраторів є 1 вакансія.

Нестача кадрів спостерігалася серед представників таких професій: слюсар з ремонту колісних транспортних засобів, електромонтер з ремонту та обслуговування електроустаткування, електрослюсар (слюсар) черговий та з ремонту устаткування, маляр, електрогазозварник, оператор котельні, тракторист, водій навантажувача, оператор верстатів з програмним керуванням, слюсар-сантехнік, майстер виробничого навчання, столяр, штукатур, слюсар з контрольно-вимірювальних приладів та автоматики (електромеханіка), інженер-конструктор, верстатник широкого профілю.

Кількість вакансій, одиниць

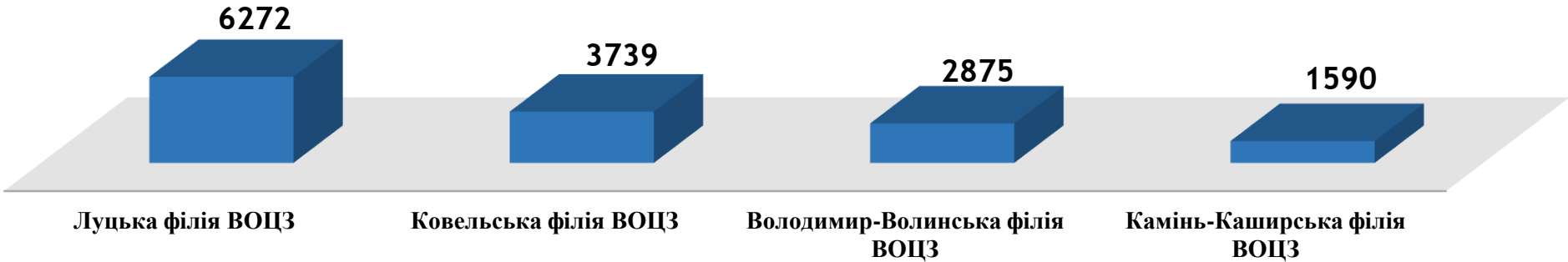


Чисельність безробітних, осіб



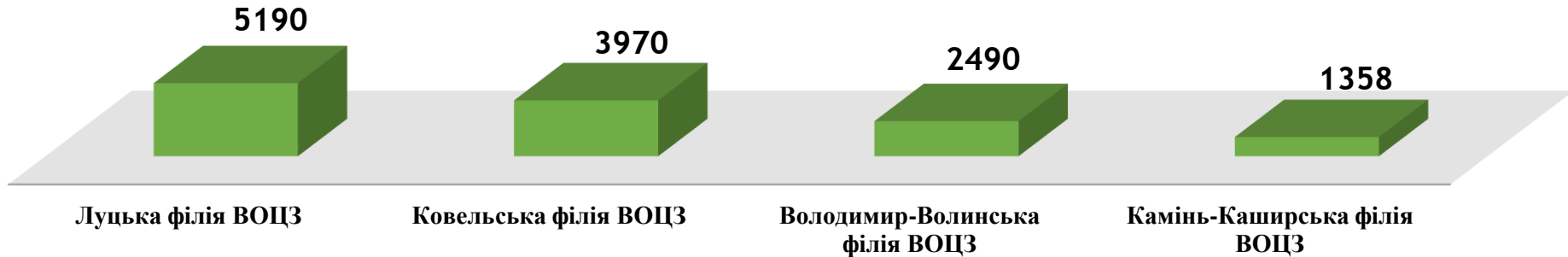
Кількість вакансій у філіях ВОЦЗ, одиниць

14 476 вакансій



Чисельність безробітних у філіях ВОЦЗ, осіб

13 008 безробітних



Кількість вакансій та чисельність безробітних

За видами економічної діяльності

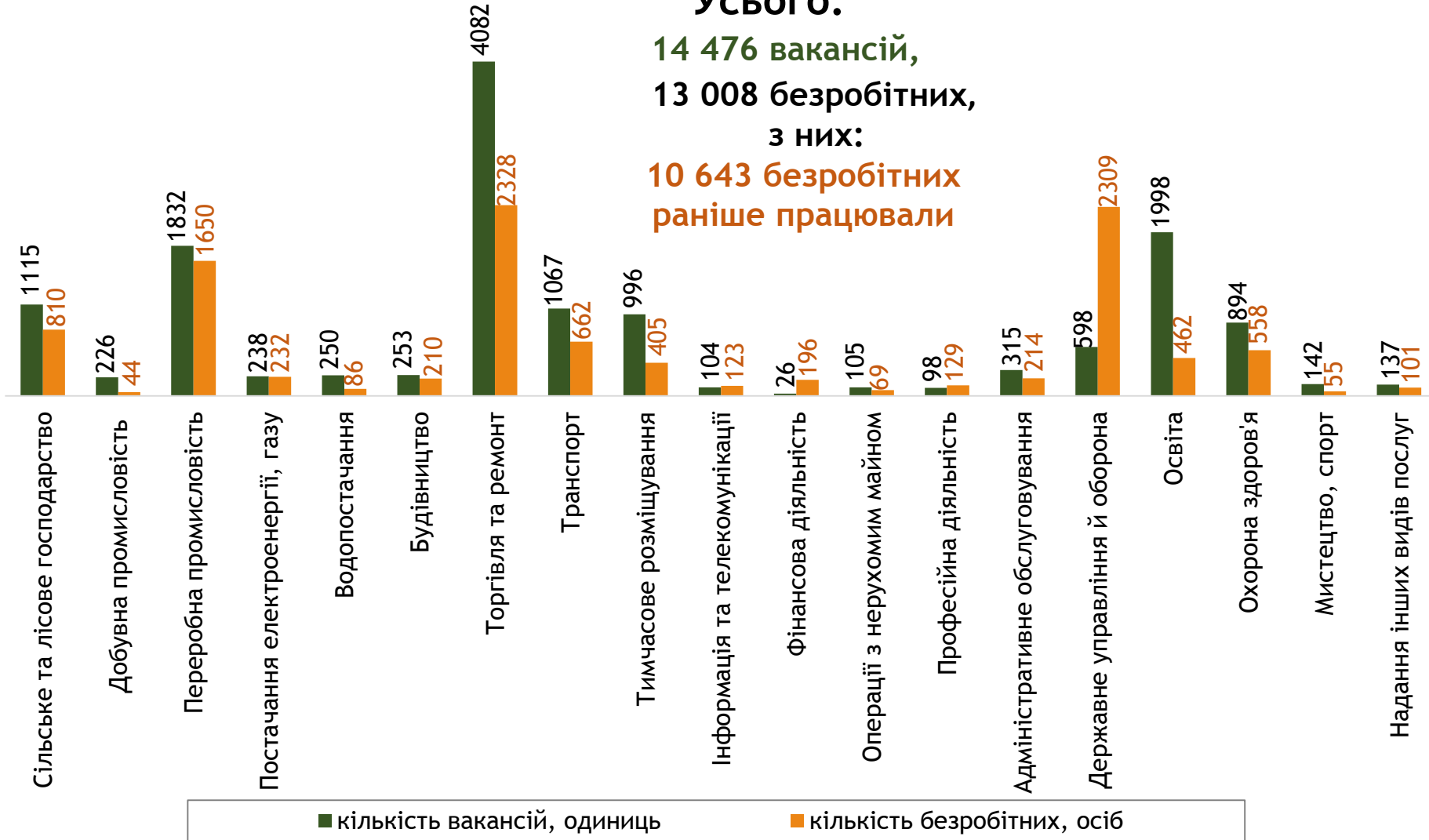
Усього:

14 476 вакансій,

13 008 безробітних,

з них:

10 643 безробітних
раніше працювали



Чисельність безробітних за статтю

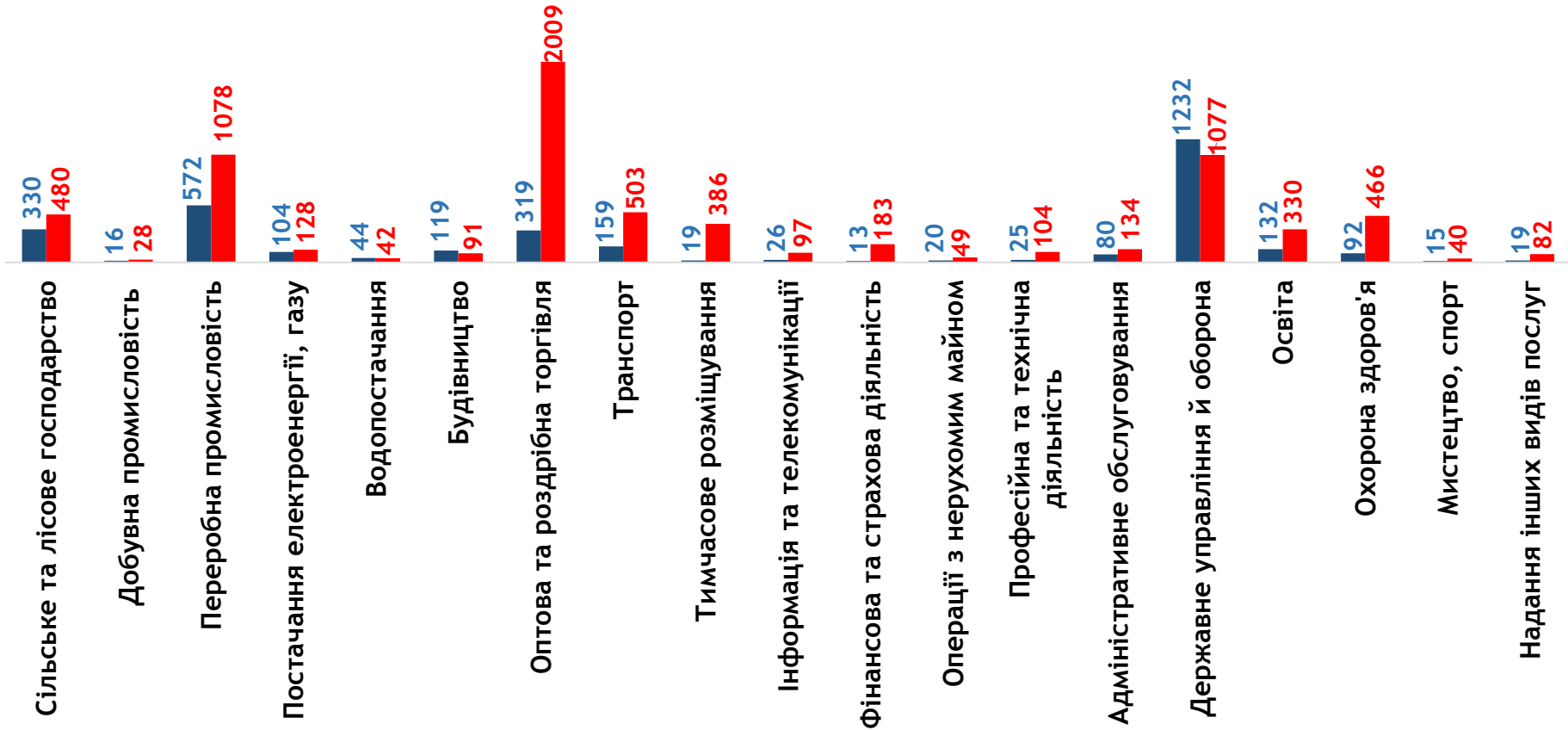
(за статтю та видами економічної діяльності підприємств, на яких вони раніше працювали)



3919 чоловіків,
з них:
3336 чоловіків
раніше працювали



9089 жінок,
з них:
7307 жінок
раніше працювали



Структура вакансій, % (за видами економічної діяльності)



Структура безробітних, % (за видами економічної діяльності, на яких вони раніше працювали)



Кількість вакансій та чисельність безробітних за окремими видами переробної промисловості

Усього переробна промисловість:

1832 вакансії,

1650 безробітних були зайняті
у переробній промисловості



Чисельність безробітних за статтю

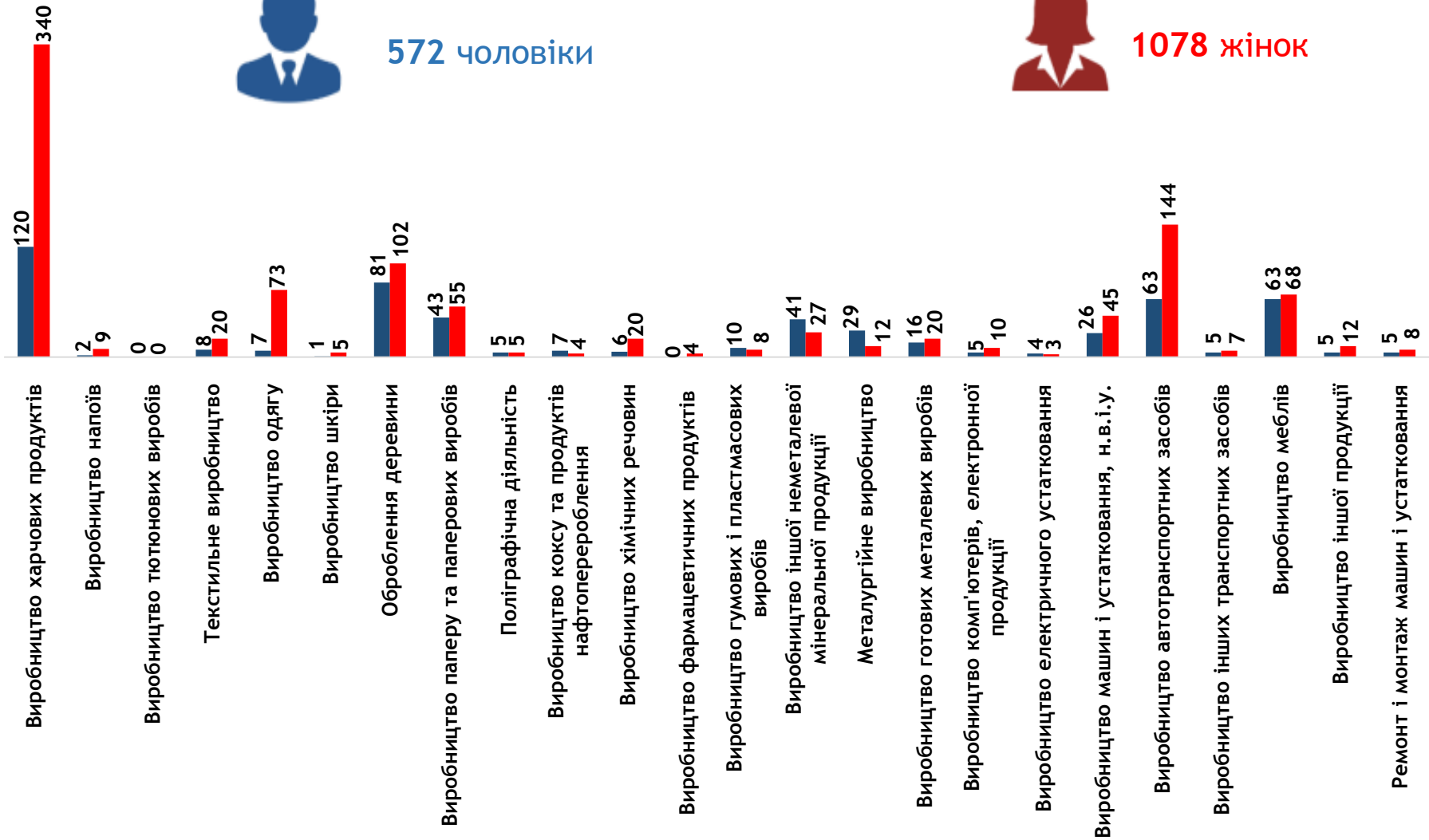
(за статтю та окремими видами переробної промисловості підприємств,
на яких вони раніше працювали)



572 чоловіки



1078 жінок

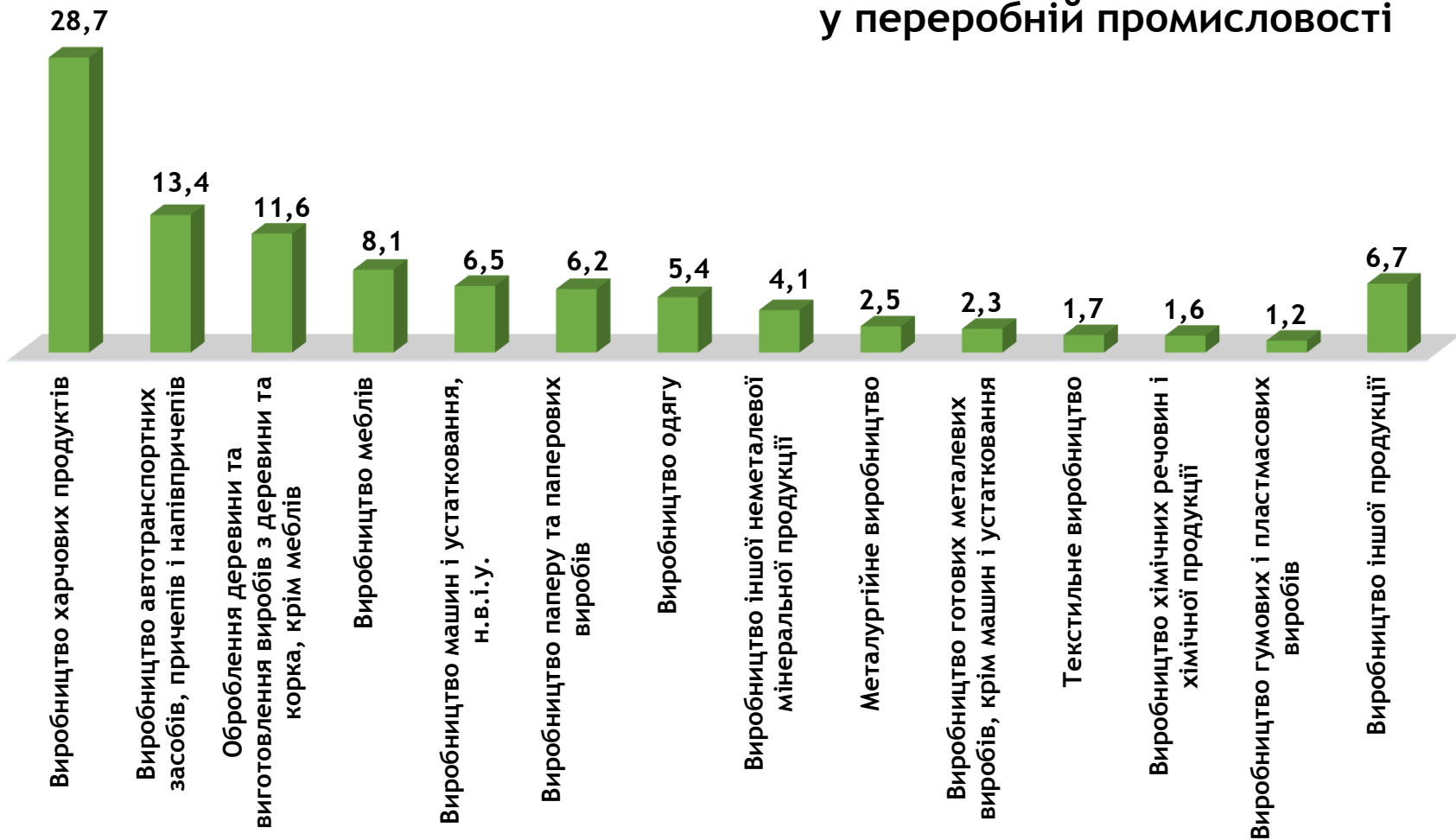


Структура вакансій за видами переробної промисловості, %



Структура безробітних за видами переробної промисловості, %

1 650 безробітних було зайнято
у переробній промисловості

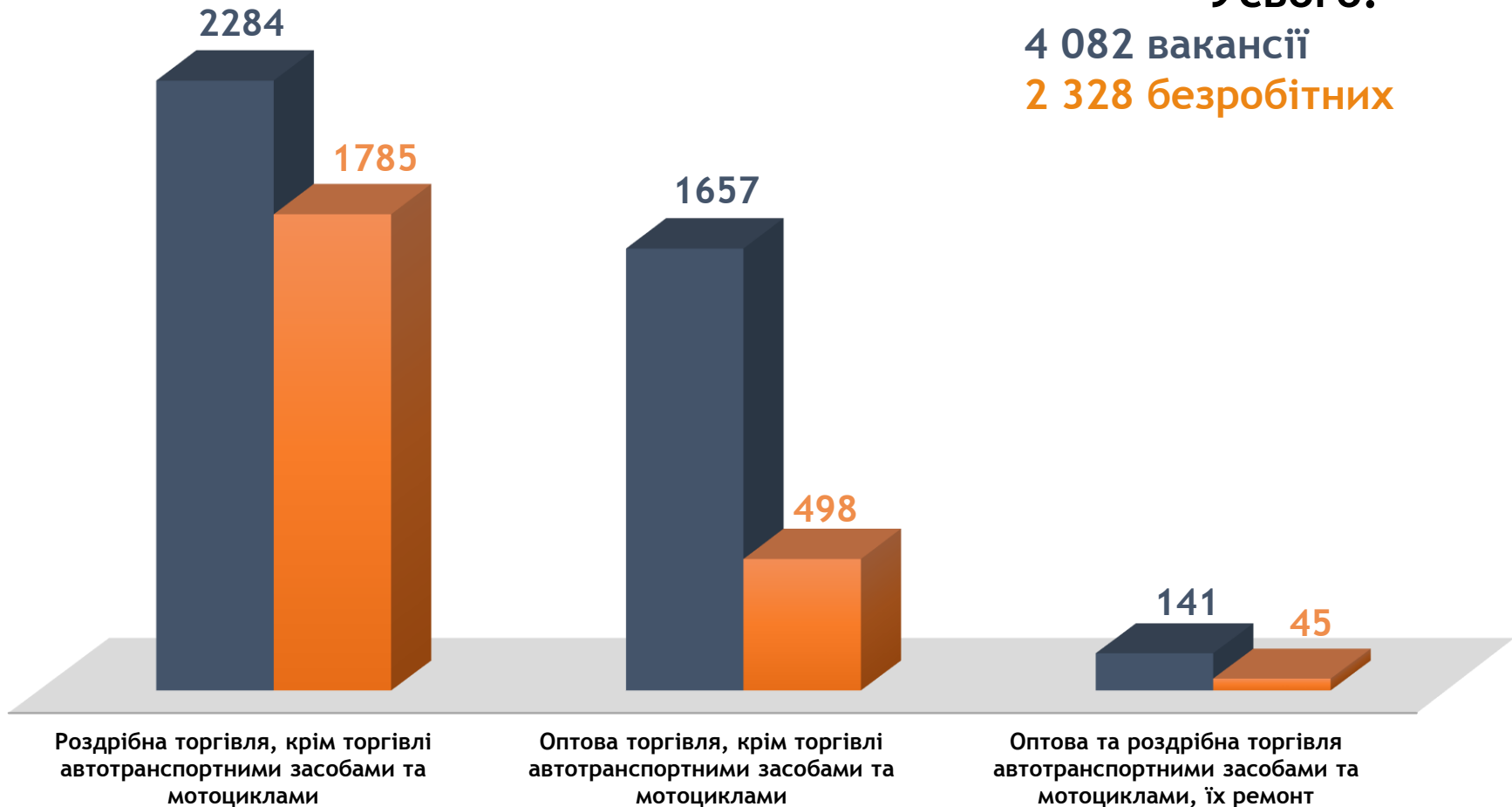


Кількість вакансій та чисельність безробітних за видами оптової та роздрібної торгівлі

Усього:

4 082 вакансії

2 328 безробітних

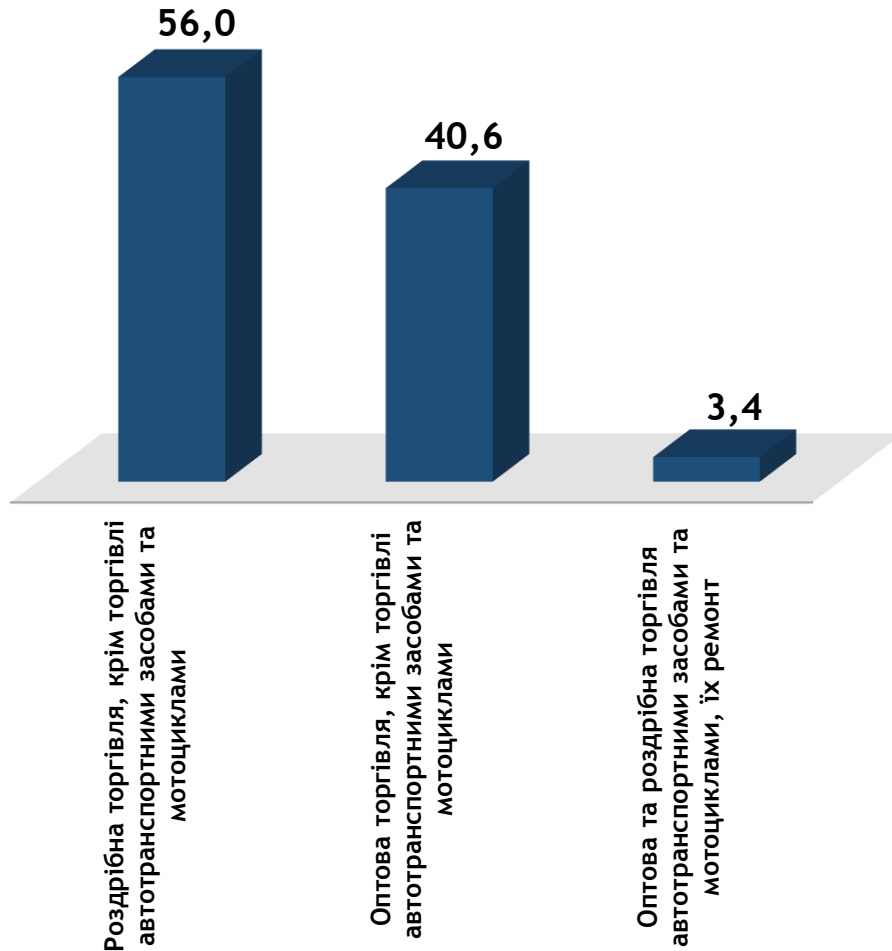


■ Кількість вакансій, одиниць

■ Чисельність безробітних, осіб

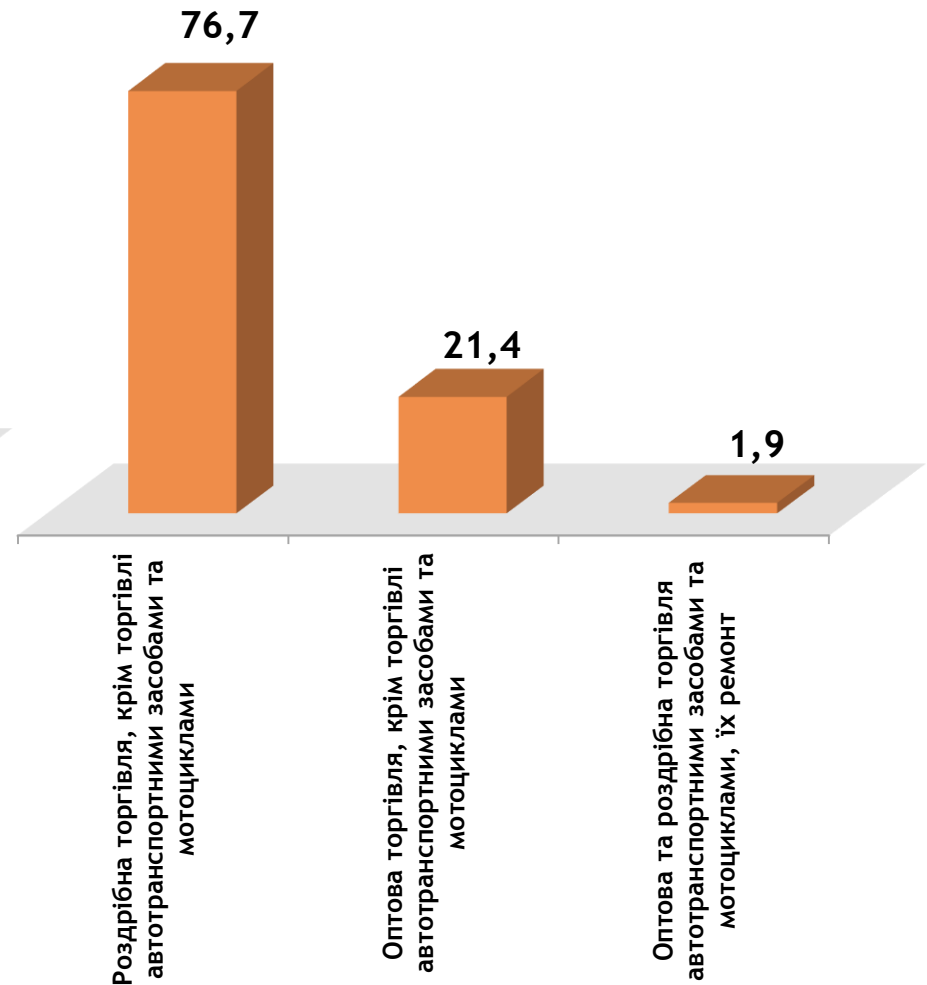
Структура вакансій за видами оптової та роздрібної торгівлі, %

4 082 вакансії

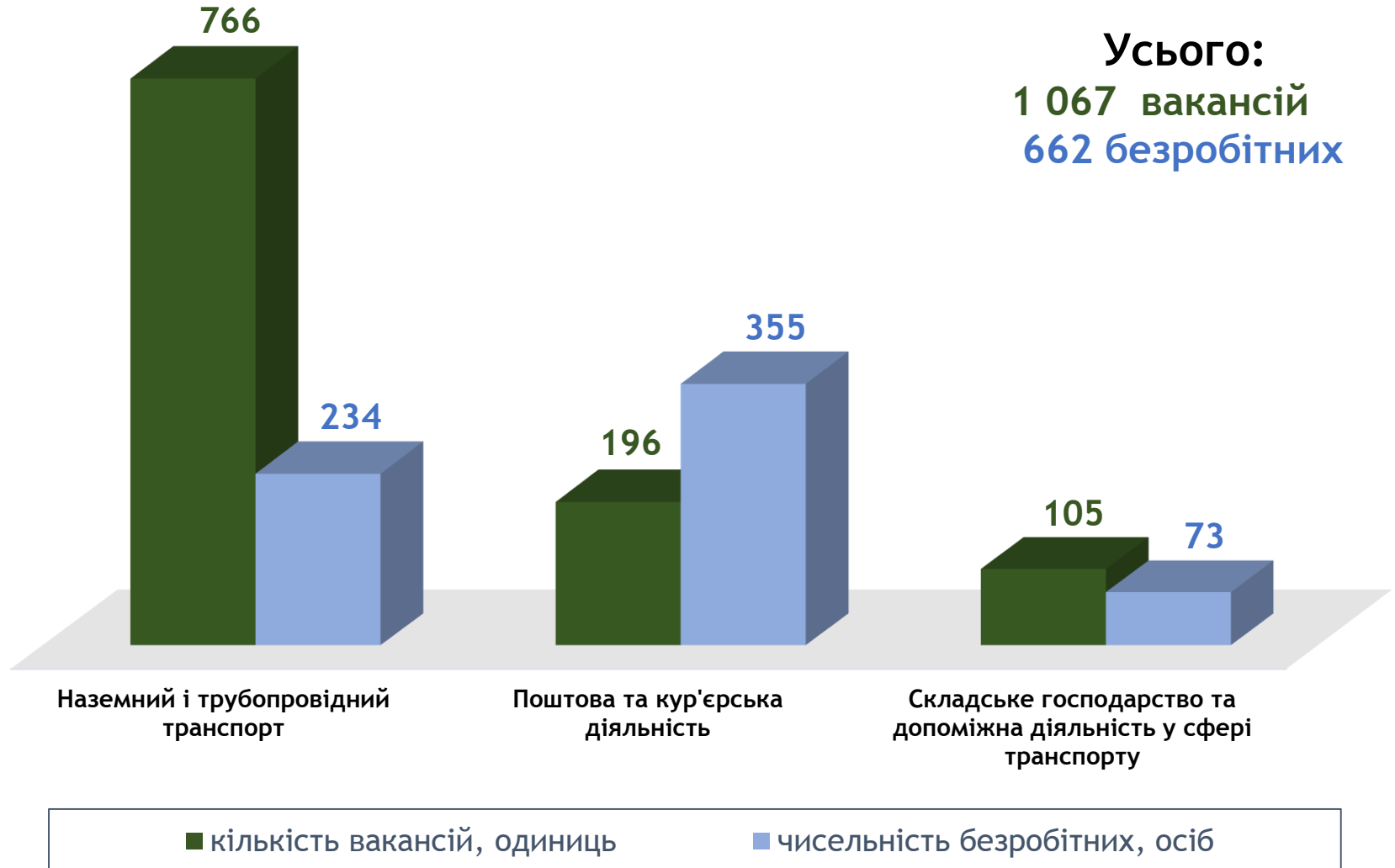


Структура безробітних за видами оптової та роздрібної торгівлі, %

2 328 безробітних

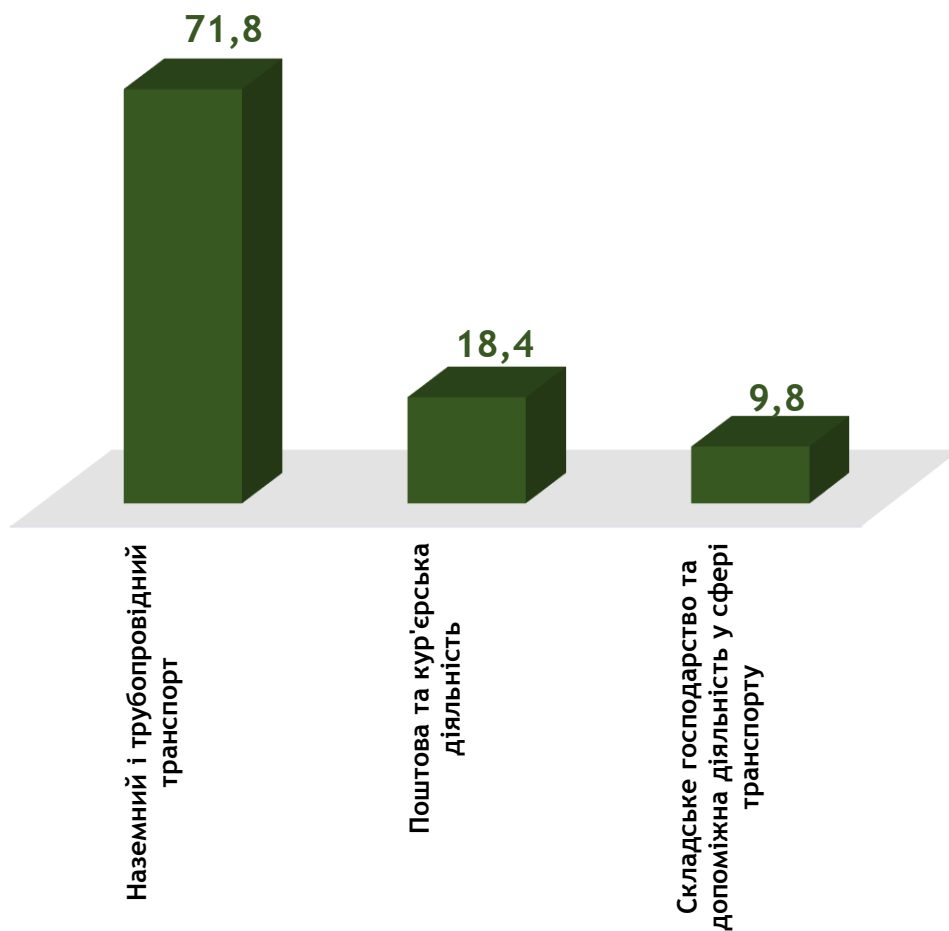


Кількість вакансій та чисельність безробітних у сфері транспорту



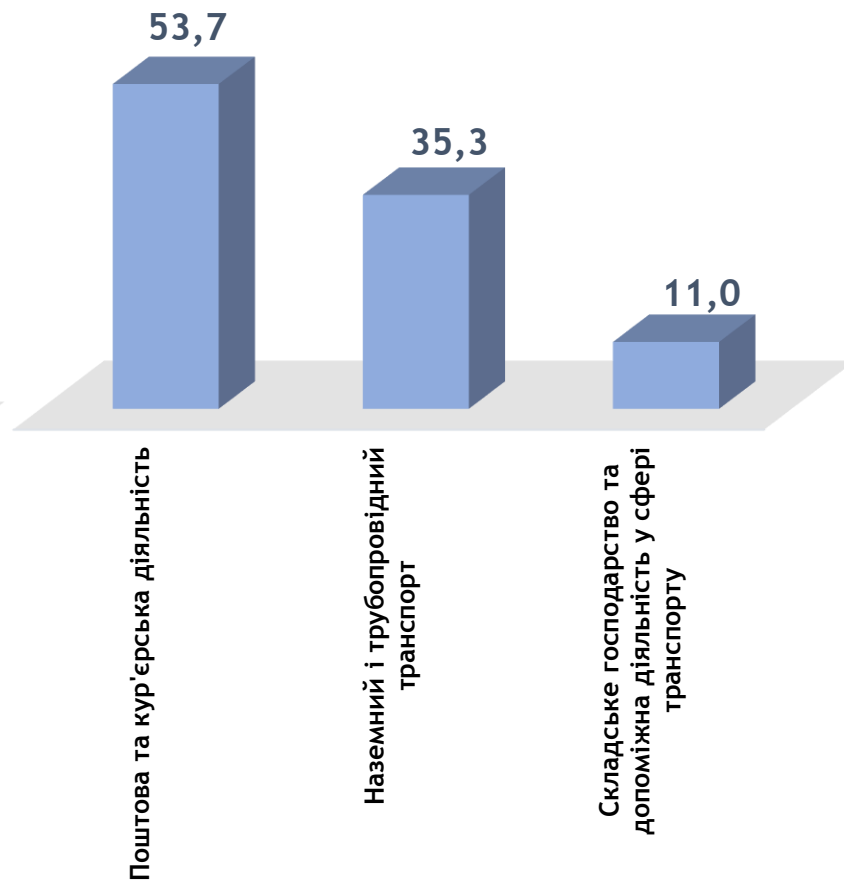
Структура вакансій за видами транспортної діяльності, %

1 067 вакансій



Структура безробітних за видами транспортної діяльності, %

662 безробітних

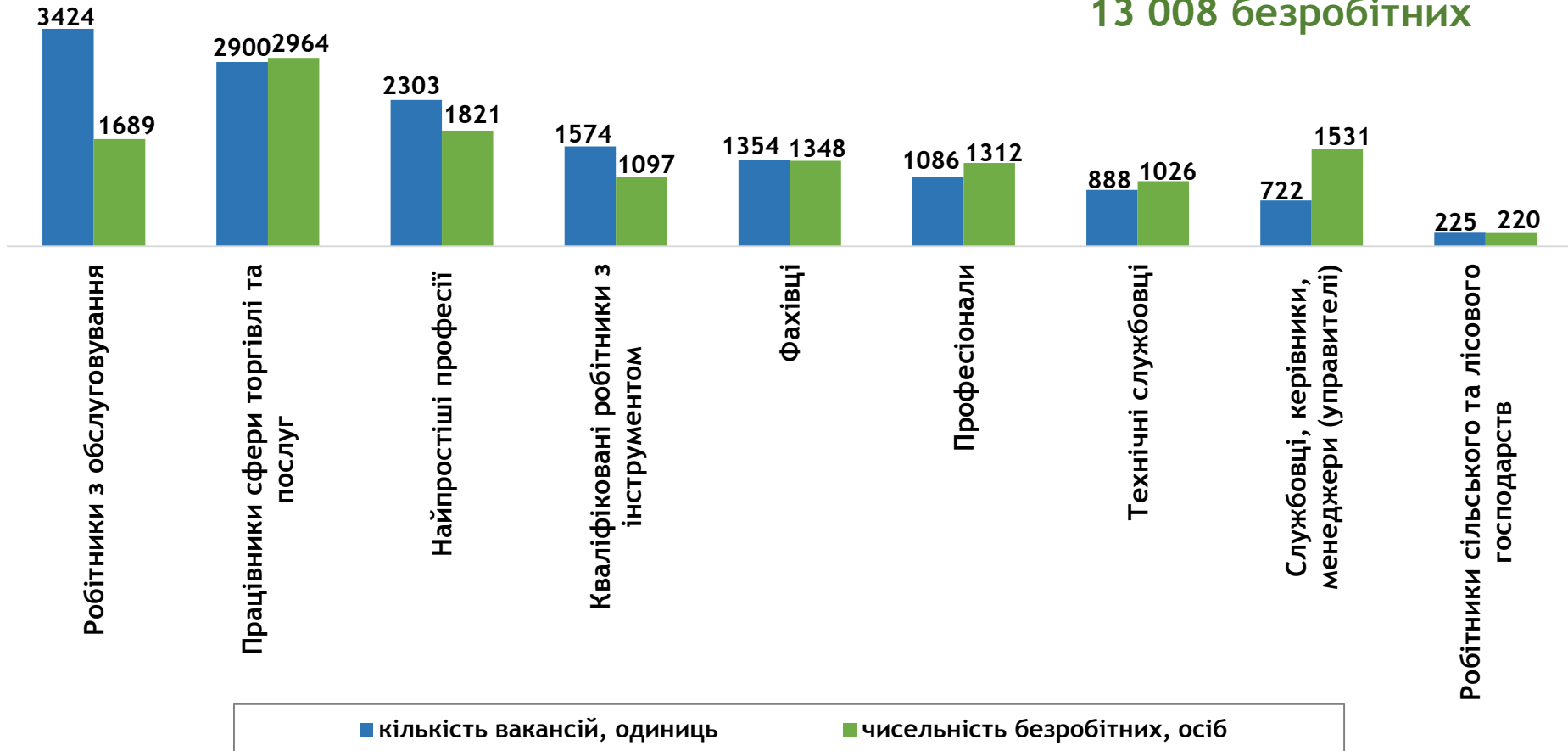


Кількість вакансій та чисельність безробітних за професійними групами

Усього:

14 476 вакансій

13 008 безробітних



Чисельність безробітних за статтю

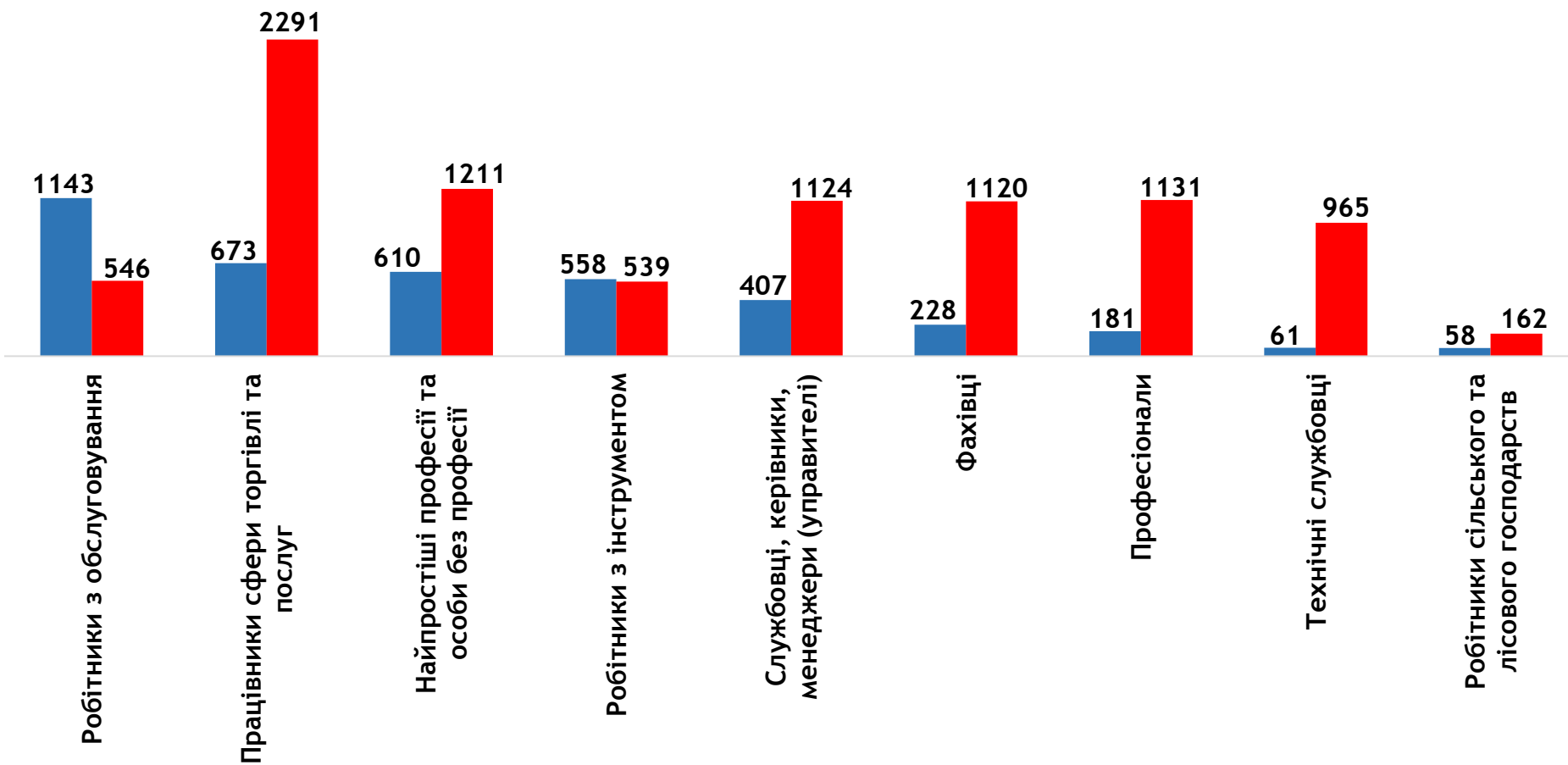
за статтю та професійними групами



3 919 чоловіків



9 089 жінок



Структура вакансій за професійними групами, %



Структура безробітних за професійними групами, %



Структура працевлаштованих безробітних, осіб

За видами економічної діяльності



За професійними групами



Структура працевлаштованих безробітних, %

За видами економічної діяльності



За професійними групами



Структура працевлаштованих безробітних, %

за статтю та видами економічної діяльності



Чоловіки



Жінки



Структура працевлаштованих безробітних, % за статтю та професійними групами



ЧОЛОВІКИ

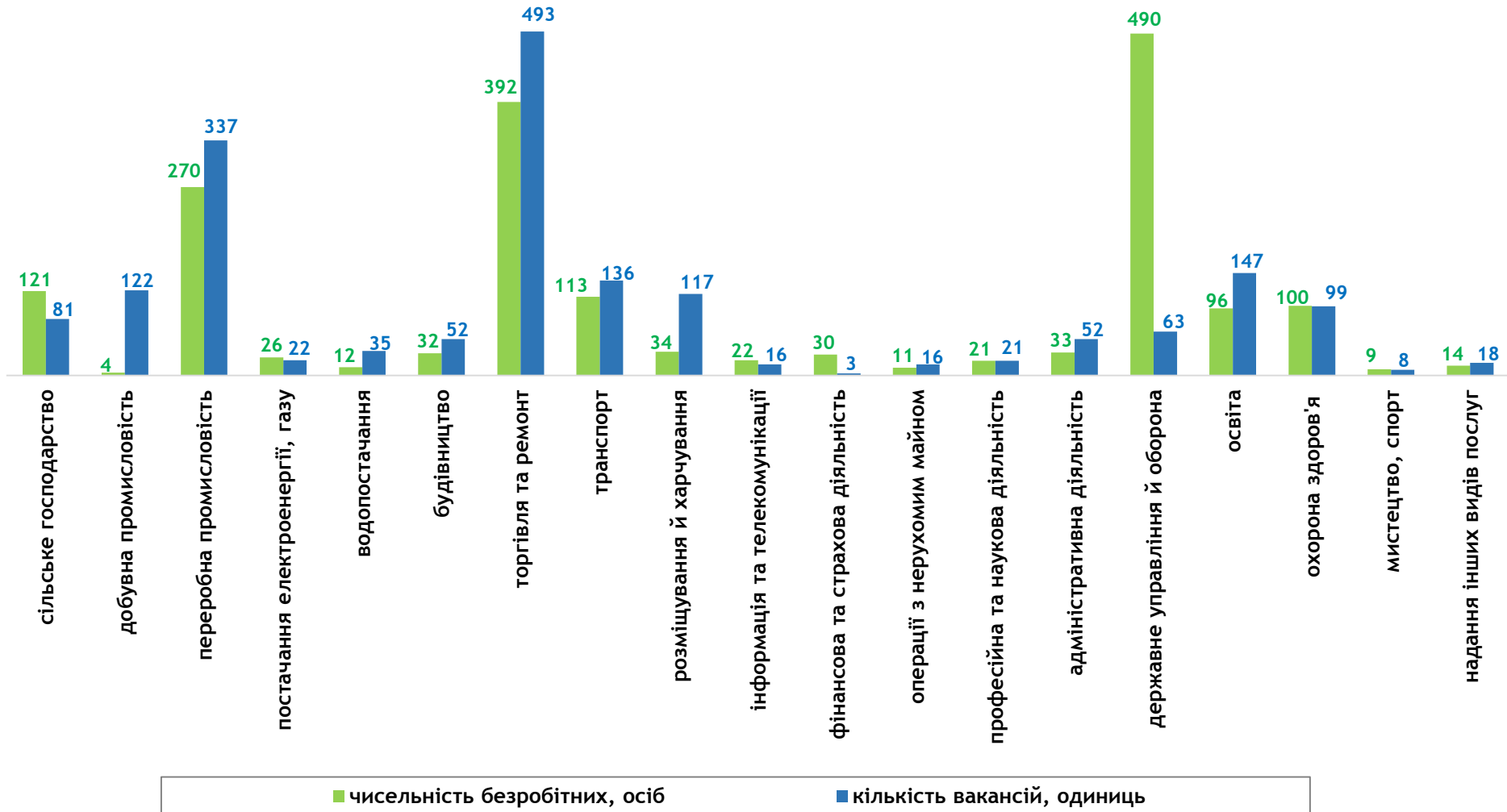


ЖІНКИ

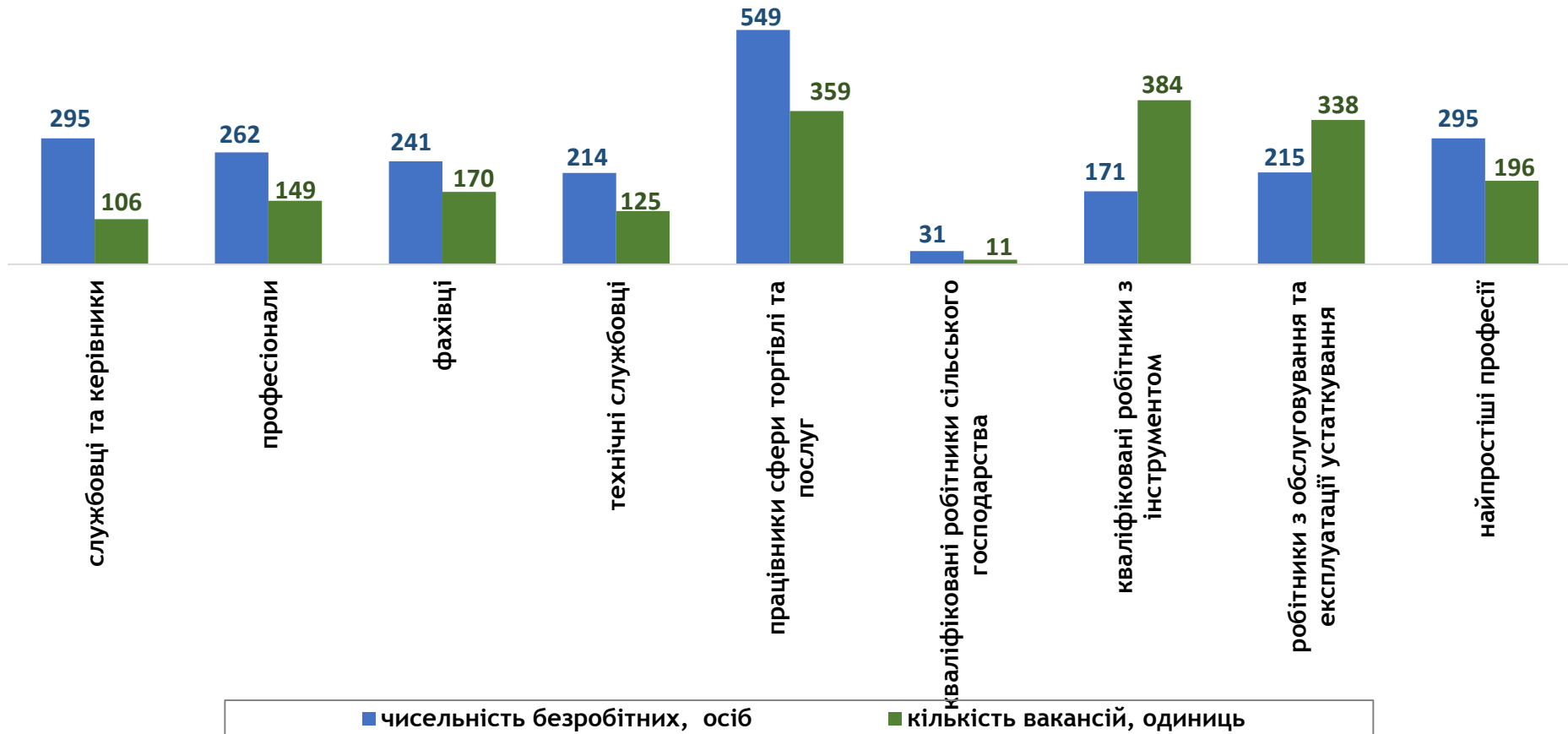


Чисельність зареєстрованих безробітних та кількість вакансій станом на 1 грудня 2023 року

За видами економічної діяльності



Чисельність зареєстрованих безробітних та кількість вакансій станом на 1 грудня 2023 року За професійними групами





Професії, за якими кількість вакансій є найбільшою, станом на 1 грудня 2023 року за професійними групами **ТОП-10**

Службовці та керівники

- менеджер (управитель)
- майстер гірничий
- менеджер (управитель) із збуту
- головний бухгалтер
- начальник відділу поштового зв'язку
- менеджер (управитель) з організації консультативних послуг
- начальник відділу
- головний інженер
- виконавець робіт
- головний державний інспектор

Професіонали, фахівці

- бухгалтер
- сестра медична (брат медичний)
- вчитель закладу загальної середньої освіти
- товарознавець
- майстер виробничого навчання
- спеціаліст державної служби (місцевого самоврядування)
- вихователь
- інженер-конструктор
- інженер з охорони праці
- лікар загальної практики-сімейний лікар



Професії, за якими кількість вакансій є найбільшою, станом на 1 листопада 2023 року за професійними групами **ТОП-10**

Технічні службовці

- касир торговельного залу
- листоноша (поштар)
- адміністратор
- службовець на складі (комірник)
- оператор поштового зв'язку
- діловод
- адміністратор (господар) залу
- оператор комп'ютерного набору
- сортувальник поштових відправлень та виробів друку
- касир (на підприємстві, в установі, організації)

Працівники сфери торгівлі та послуг

- продавець продовольчих товарів
- кухар
- продавець-консультант
- офіціант
- бармен
- продавець непродовольчих товарів
- охоронник
- бариста
- помічник вихователя
- перукар (перукар-модельєр)

Професії, за якими кількість вакансій є найбільшою, станом на 1 грудня 2023 року за професійними групами **ТОП-10**

Кваліфіковані робітники сільського господарства

- оператор машинного доїння
- оператор свинарських комплексів і механізованих ферм
- готувач кормів (тваринництво)
- санітар (ветеринарна медицина)
- дояр
- птахівник
- оператор інкубаторно-птахівничої станції
- оператор птахофабрик та механізованих ферм

Кваліфіковані робітники з інструментом

- гірник з ремонту гірничих виробок
- електрослюсар підземний
- швачка
- пекар
- гірник очисного забою
- слюсар з ремонту колісних транспортних засобів
- електромонтер з ремонту та обслуговування електроустаткування
- електрослюсар (слюсар) черговий з ремонту устаткування
- маляр
- електрогазозварник



Професії, за якими кількість вакансій є найбільшою, станом на 1 грудня 2023 року за професійними групами

ТОП-10

Робітники з обслуговування устаткування

- оператор заправних станцій
- водій автотранспортних засобів
- машиніст (кочегар) котельної
- токар
- оператор котельні
- тракторист
- водій навантажувача
- оператор верстатів з програмним керуванням
- тракторист-машиніст сільськогосподарського (лісогосподарського) виробництва
- машиніст підіймальної машини

Найпростіші професії

- підсобний робітник
- прибиральник службових приміщень
- вантажник
- укладальник-пакувальник
- кухонний робітник
- двірник
- прибиральник виробничих приміщень
- кур'єр
- прибиральник територій
- опалювач



Професії, по яких чисельність безробітних є найбільшою, станом на 1 грудня 2023 року **ТОП-20**

- продавець продовольчих товарів
- кухар
- оператор заправних станцій
- водій автотранспортних засобів
- підсобний робітник
- бухгалтер
- гірник з ремонту гірничих виробок
- електрослюсар підземний
- продавець-консультант
- касир торговельного залу
- прибиральник службових приміщень
- вантажник
- швачка
- офіціант
- сестра медична (брат медичний)
- бармен
- пекар
- продавець непродовольчих товарів
- листоноша (поштар)
- гірник очисного забою

Професії, по яких чисельність безробітних за статтю є найбільшою, станом на 1 грудня 2023 року



Чоловіки

- стрілець
- водій автотранспортних засобів
- підсобний робітник
- охоронник
- машиніст (кочегар) котельної
- механік групи загону
- сторож
- командир відділення
- навідник
- двірник

ТОП - 10



Жінки

- продавець продовольчих товарів
- прибиральник службових приміщень
- продавець-консультант
- продавець непродовольчих товарів
- бухгалтер
- вчитель закладу загальної середньої освіти
- касир торговельного залу
- кухар
- спеціаліст державної служби (місцевого самоврядування)
- листоноша