



ПОПИТ ТА ПРОПОЗИЦІЯ НА ЗАРЕЄСТРОВАНОМУ РИНКУ ПРАЦІ У СІЧНІ-ЛЮТОМУ 2021 РОКУ

www.dcz.gov.ua



Попит та пропозиція на зареєстрованому ринку праці у січні-лютому 2021 року

У січні-лютому 2021 року роботодавці проінформували центри зайнятості про наявність 4,6 тис. вакансій, що на 49% менше, ніж у січні-лютому 2020 року.

Структура вакансій за видами економічної діяльності була наступною: 27% - вакансій пропонується в оптовій та роздрібній торгівлі; 16% - в переробній промисловості; 10%-в державному управлінні; по 9% - на транспорті та в інших; по 6% - в охороні здоров'я, сільському та лісовому господарстві, освіті.

За професійними групами: найбільший попит роботодавців спостерігався на робітників з обслуговування, експлуатації устаткування - 21% (оператор заправних станцій, водій, токар, тракторист, машиніст екскаватора, оператор котельної, фрезерувальник), працівників сфери торгівлі та послуг - 20% (продавець, кухар, охоронник, поліцейській, помічник вихователя, перукар, офіціант), кваліфікованих робітників з інструментом - 15% (швачка, електромонтер, електрогазозварник, слюсар-ремонтник, слюсар-сантехнік, слюсар з ремонту колісних транспортних засобів, монтер колії, муляр, робітник з комплексного обслуговування й ремонту), професіоналів - 12% (спеціаліст

державної служби (місцевого самоврядування), вчитель закладу загальної середньої освіти, інженер, юрист, економіст).

Станом на 1 березня 2021 року кількість актуальних вакансій, заявлених роботодавцями до Волинської обласної служби зайнятості становила 1,5 тис. одиниць, що на 50% менше, ніж на відповідну дату минулого року.

За видами економічної діяльності, більшість вакансій налічувалася на підприємствах оптової та роздрібної торгівлі (22%), в переробній промисловості (18%), на транспорті (11%), у сільському та лісовому господарстві (8%).

У професійному розрізі, найбільше вакансій пропонувалося для працевлаштування: робітників з обслуговування, експлуатації та контролювання за роботою технологічного устаткування, складання устаткування та машин (21%); працівників сфери торгівлі та послуг (20%); кваліфікованих робітників з інструментом (15%); професіоналів (12%); фахівців (10%).

У січні-лютому 2021 року послугами Волинської обласної служби зайнятості скористалися 16 479 безробітних громадян, що на 43% більше, ніж у відповідному періоді минулого року.



Попит та пропозиція на зареєстрованому ринку праці у січні-лютому 2021 року

За видами економічної діяльності, серед безробітних, які мали професійний досвід, 25% раніше працювали в оптовій та роздрібній торгівлі; 18% - у переробній промисловості; 15% - у державному управлінні й соціальному страхуванні.

За професійними групами, серед зареєстрованих безробітних переважають працівники сфери торгівлі та послуг (20%); керівники, менеджери (14%); представники найпростіших професій (14%).

Станом на 1 березня 2021 року послуги Волинської обласної служби зайнятості отримували 13 151 зареєстрований безробітний, що на 44% більше, ніж на відповідну дату минулого року.

За статтю: у загальній кількості зареєстрованих безробітних, чоловіки становили - 5017 осіб (або 38%), жінки - 8134 осіб (або 62%).

За віковими групами: 31% зареєстрованих безробітних були у віці до 35 років; 29% - у віці від 35 до 44 років; 25% - у віці від 45 до 55 років; 15% - понад 55 років.

За освітою: 49% зареєстрованих безробітних мали вищу освіту, 31% - професійно-технічну, 20% - загальну середню освіту.

Суттєвим залишається дисбаланс між попитом та пропозицією робочої сили.

Станом на 1 березня 2021 року, в середньому по Волині, на одне вільне робоче місце претендувало 8 безробітних (на 1 березня 2020 року - 3 особи).

Найбільша невідповідність попиту на робочу силу та її пропозиції у професійно-кваліфікаційному розрізі спостерігалася серед кваліфікованих робітників сільського господарства (на 3 вакансії претендувало 108 осіб), найпростіших (16 осіб), службовців та керівників (14 осіб), технічних службовців (12 осіб).

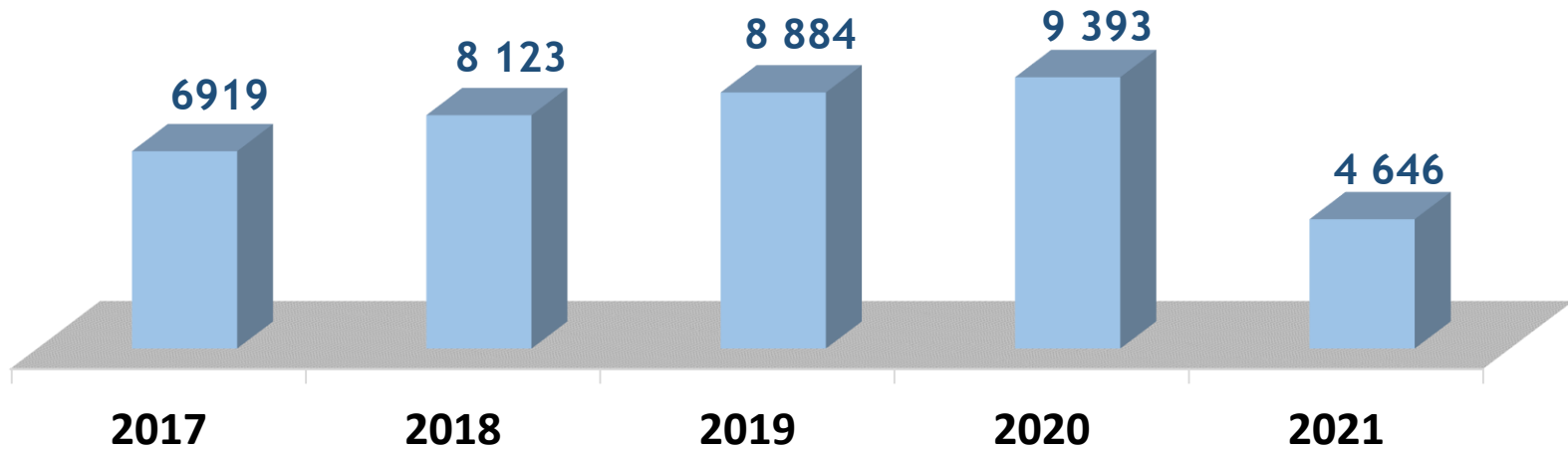
Найбільших труднощів з працевлаштуванням зазнають представники таких професій: продавець, тракторист, підсобний робітник, водій автотранспортних засобів, кухар.

Наприклад: для 1684 безробітних продавців є 411 вакансій; для 357 безробітних трактористів є 58 вакансій; для 518 безробітних водіїв автотранспортних засобів на сьогодні є 309 вакансій; для 371 безробітного кухаря на сьогодні є 149 вакансій. Нестача кадрів спостерігалася серед представників таких професій: операторів заправних станцій, електромонтерів з експлуатації розподільних мереж, поліцейських, водіїв тролейбуса, шліфувальників, токарів, механіків, інженерів.

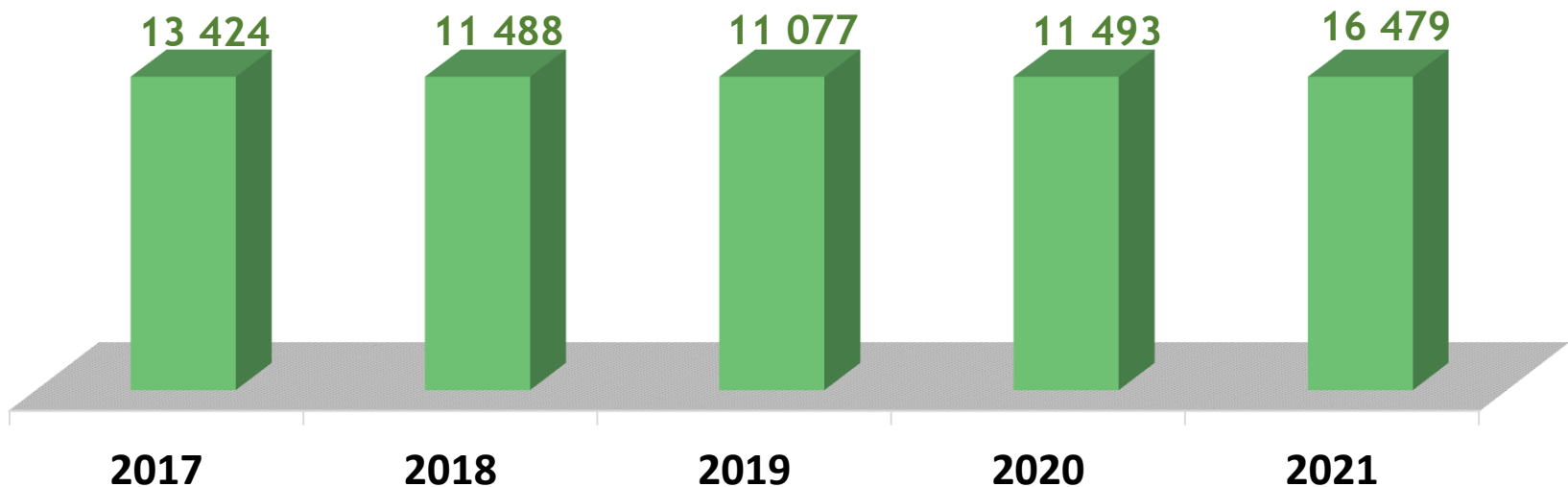


Попит та пропозиція на зареєстрованому
ринку праці у січні-лютому 2021 року

Кількість вакансій у січні-лютому, *одиниць*



Кількість безробітних у січні-лютому, *осіб*



Кількість вакансій у базових центрах та філіях ВОЦЗ, одиниць

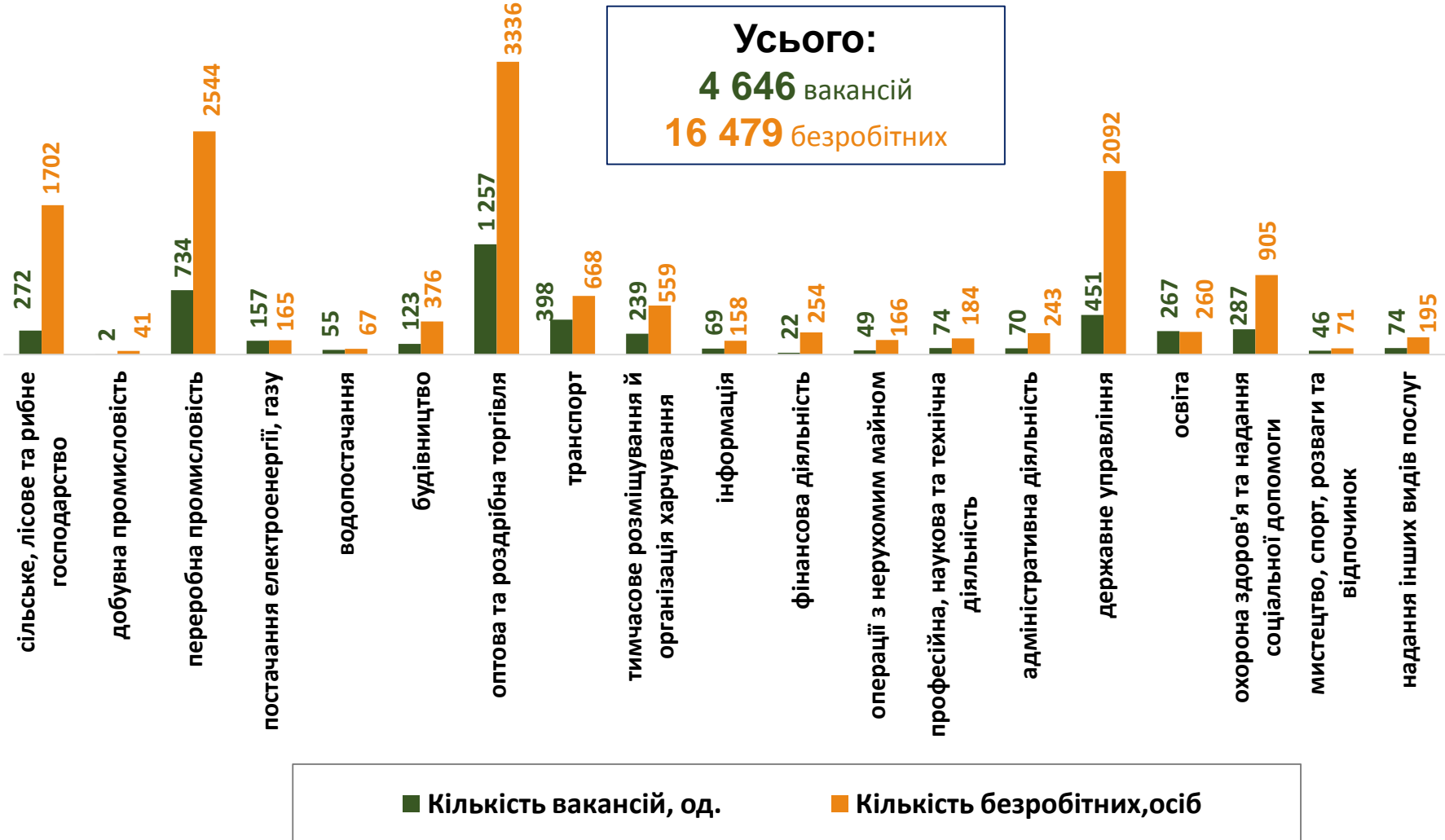


Кількість безробітних у базових центрах та філіях ВОЦЗ, осіб



Кількість вакансій та кількість безробітних у січні-лютому 2021 року

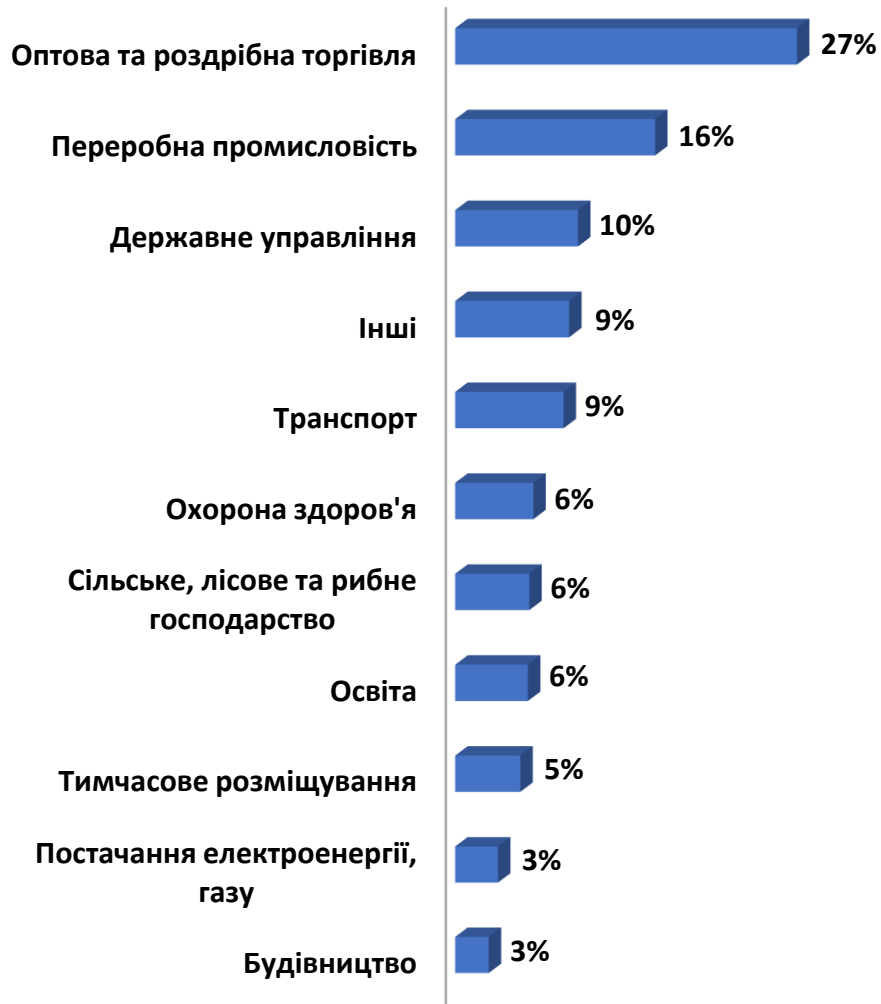
За видами економічної діяльності





Попит та пропозиція на зареєстрованому ринку праці у січні-лютому 2021 року

Структура вакансій за КВЕД, %

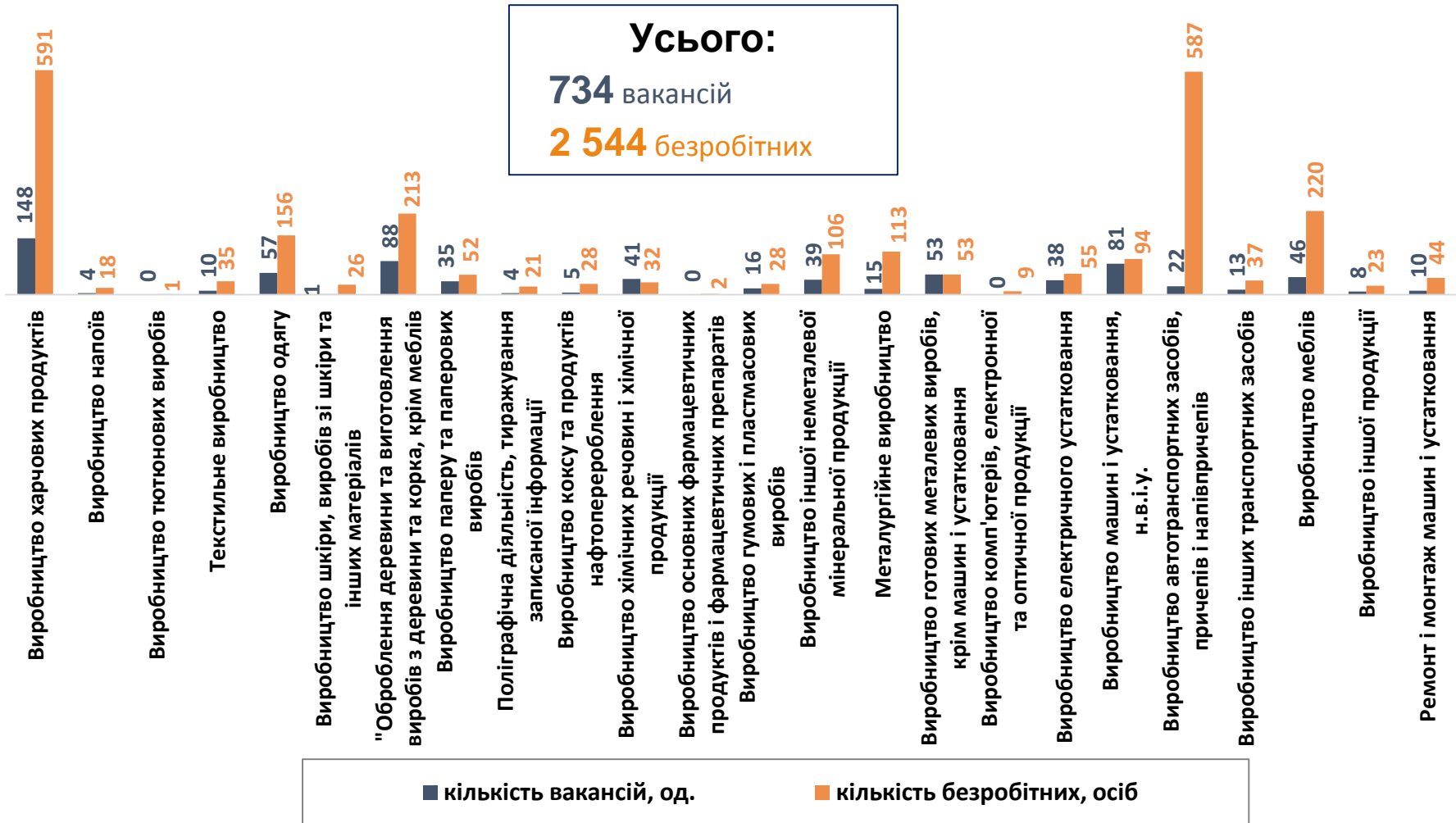


Структура безробітних за КВЕД, %



Кількість вакансій та кількість безробітних у січні-лютому 2021 року

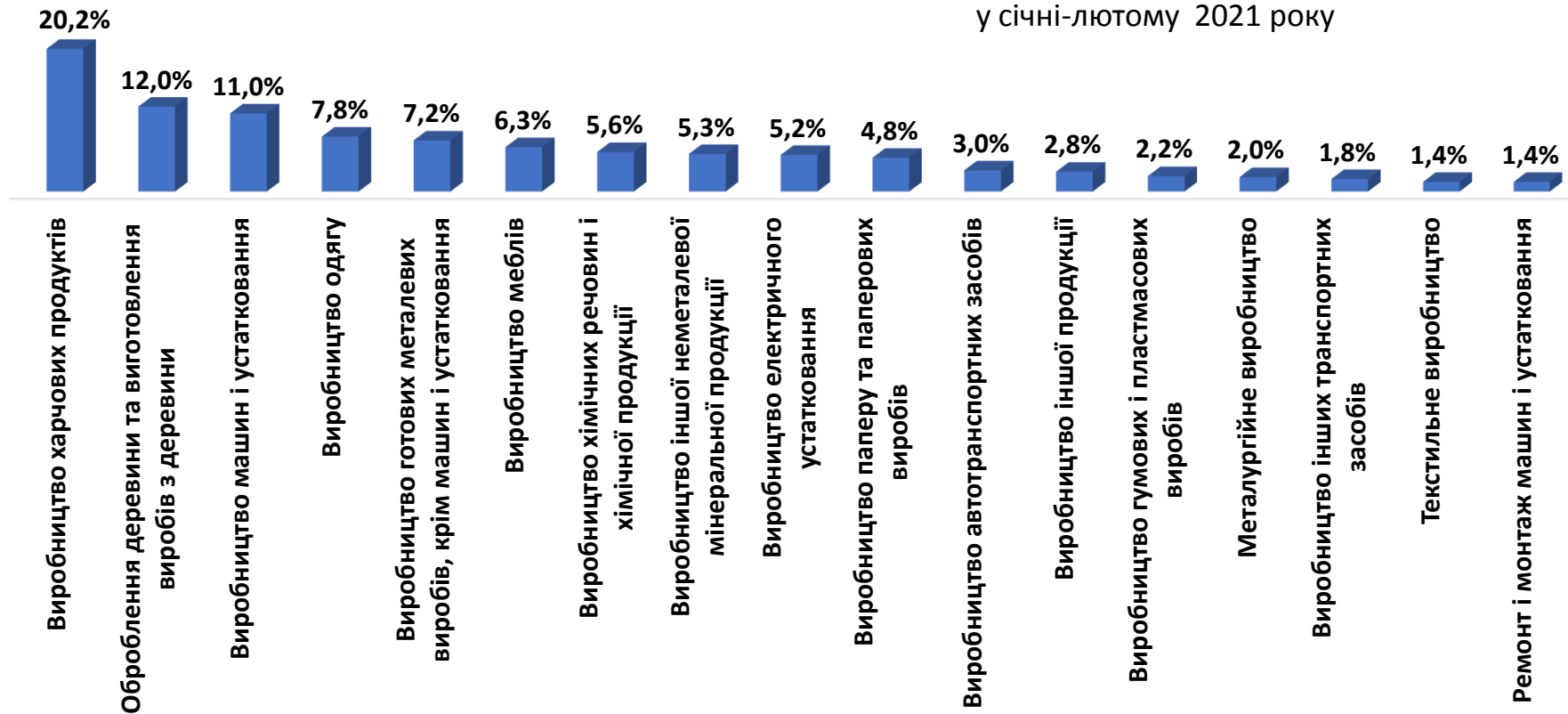
за окремими видами переробної промисловості



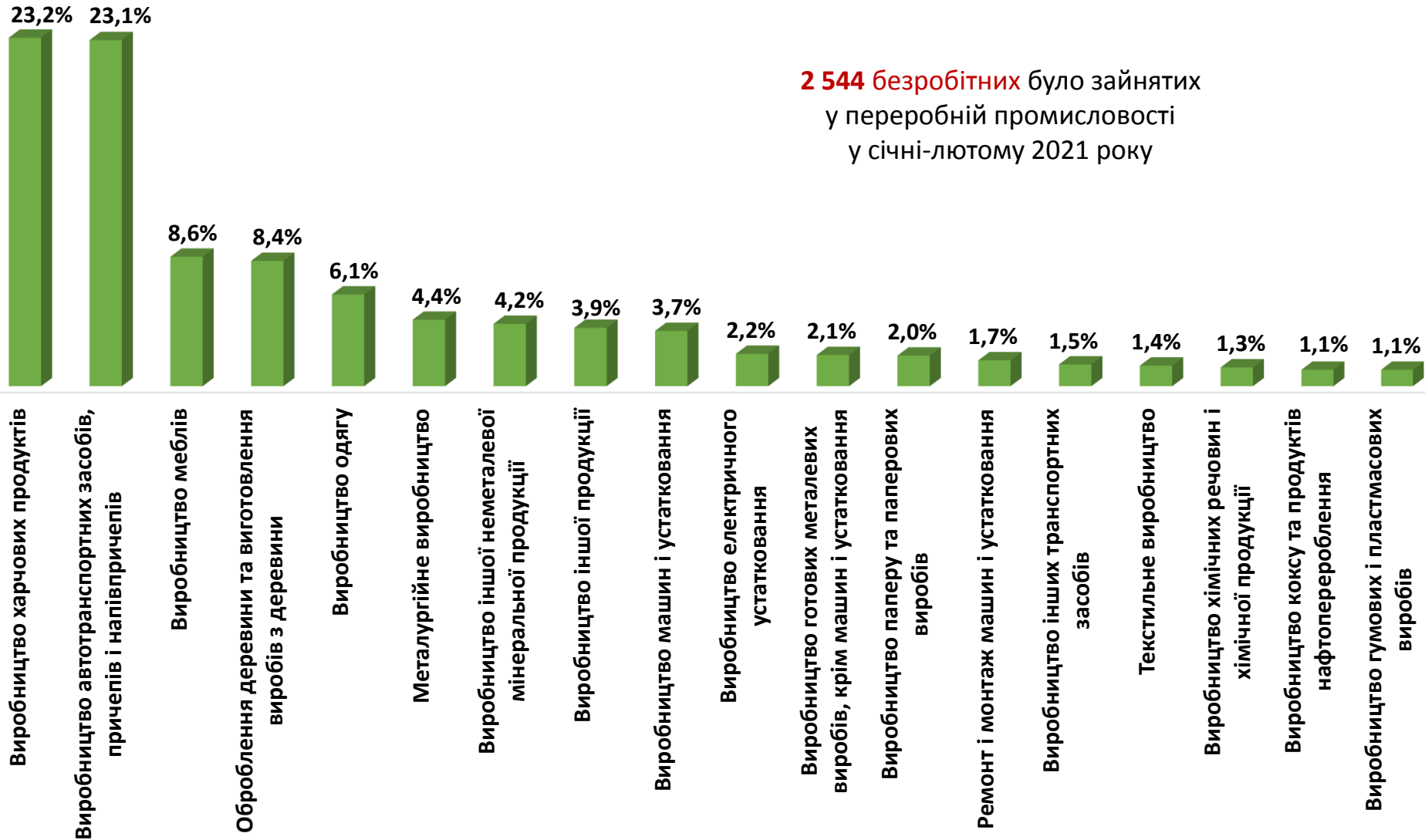
Структура вакансій за видами переробної промисловості, %

734 вакансії

у переробній промисловості
у січні-лютому 2021 року



Структура безробітних за видами переробної промисловості, %



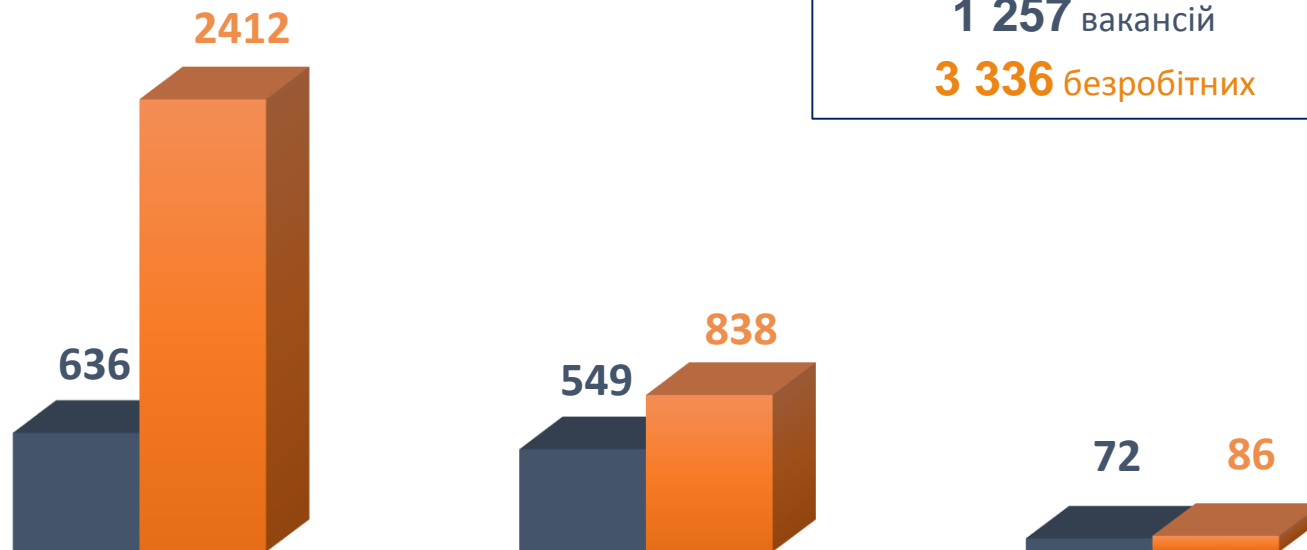
2 544 безробітних було зайнятих у переробній промисловості у січні-лютому 2021 року

Кількість вакансій та кількість безробітних за видами оптової та роздрібної торгівлі

Усього:

1 257 вакансій

3 336 безробітних



Роздрібна торгівля, крім торгівлі автотранспортними засобами та мотоциклами

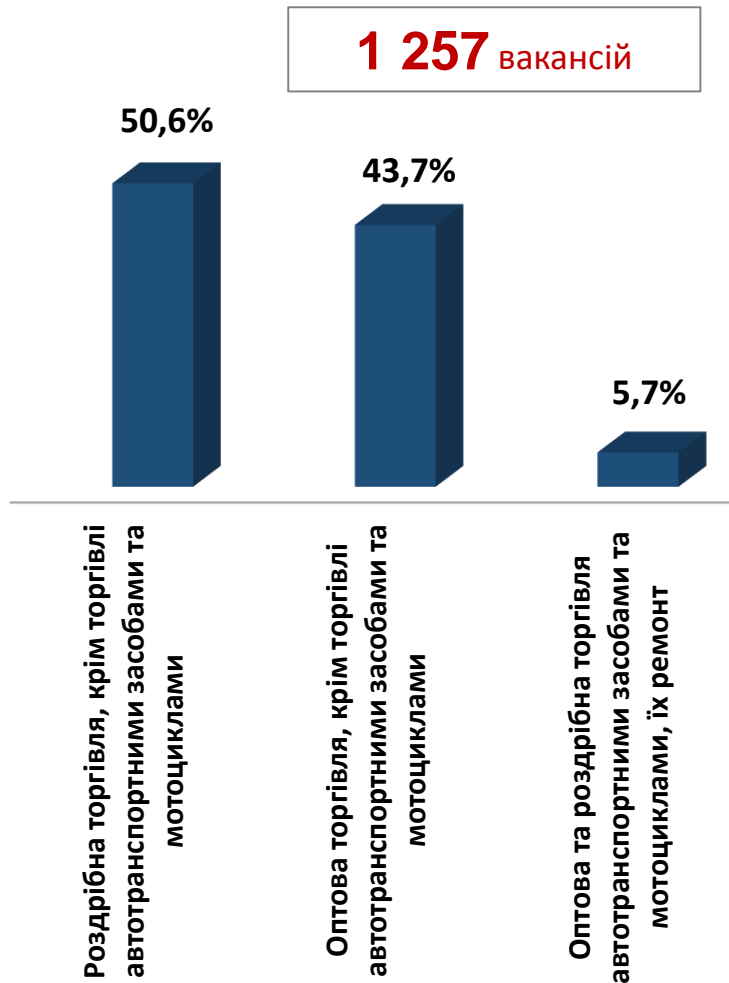
Оптова торгівля, крім торгівлі автотранспортними засобами та мотоциклами

Оптова та роздрібна торгівля автотранспортними засобами та мотоциклами, їх ремонт

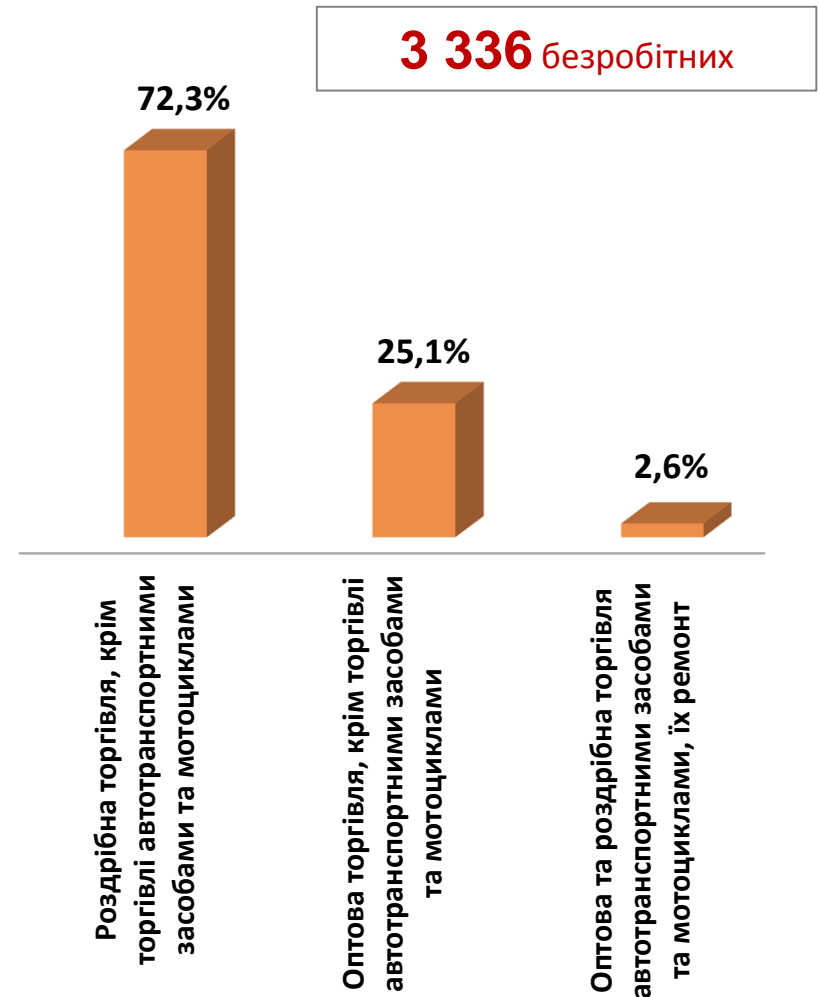
■ Кількість вакансій

■ Кількість безробітних

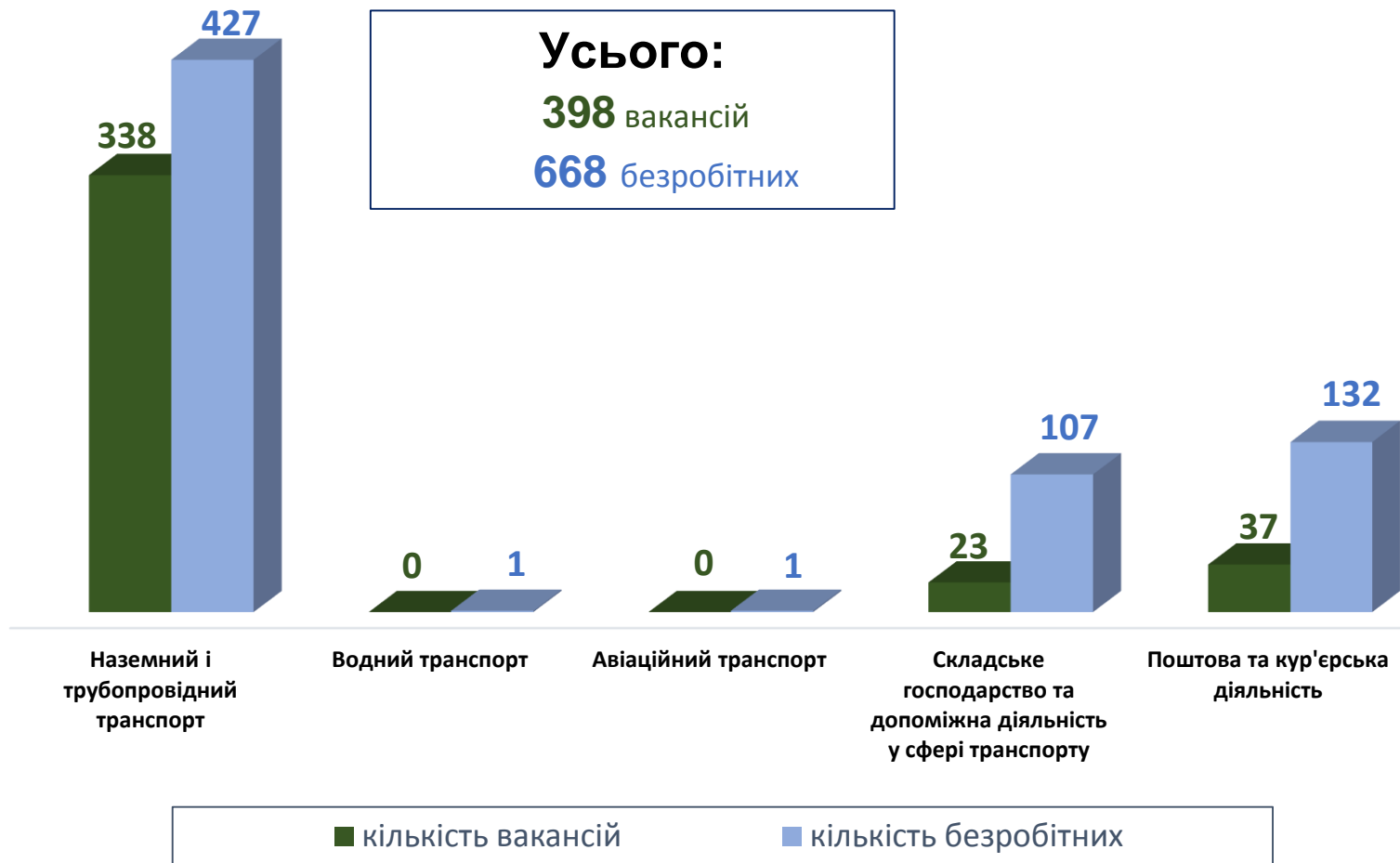
Структура вакансій за видами оптової та роздрібної торгівлі, %



Структура безробітних за видами оптової та роздрібної торгівлі, %

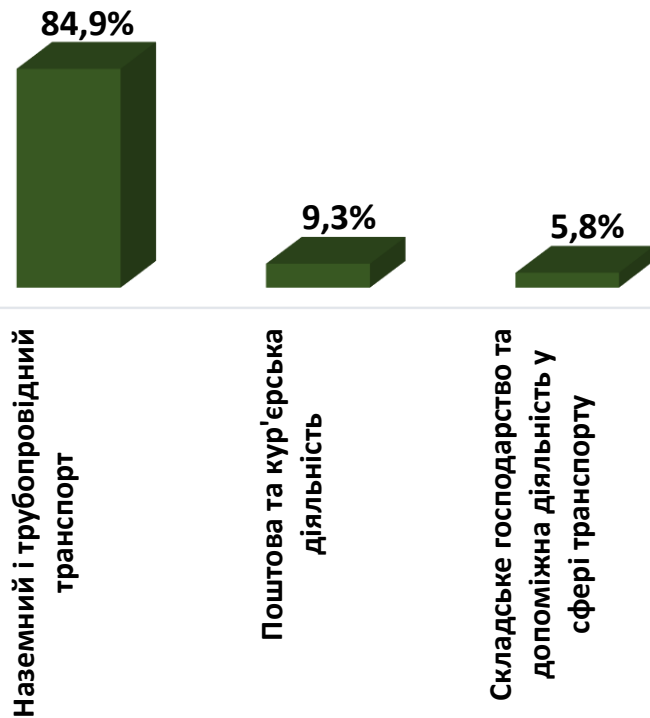


Кількість вакансій та кількість безробітних за видами транспортної діяльності



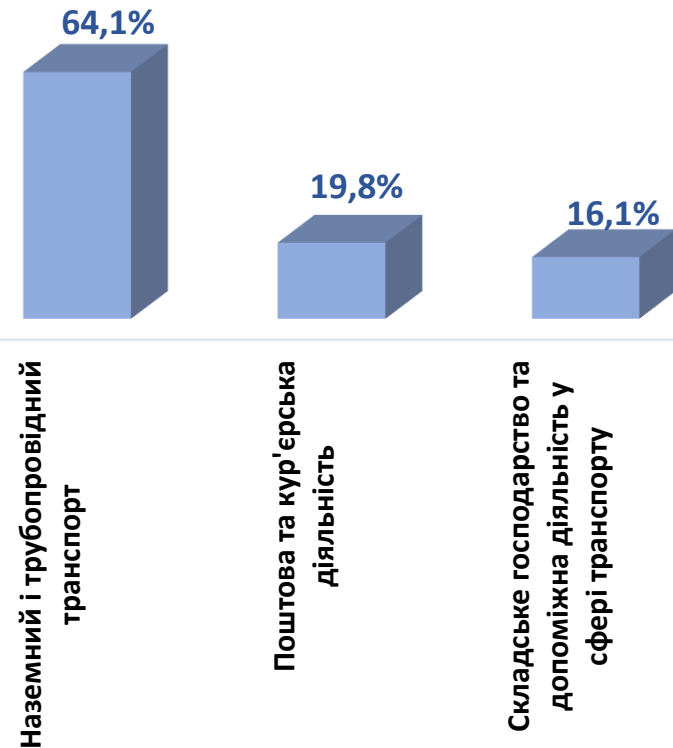
Структура вакансій за видами транспортної діяльності, %

398 вакансій



Структура безробітних за видами транспортної діяльності, %

668 безробітних



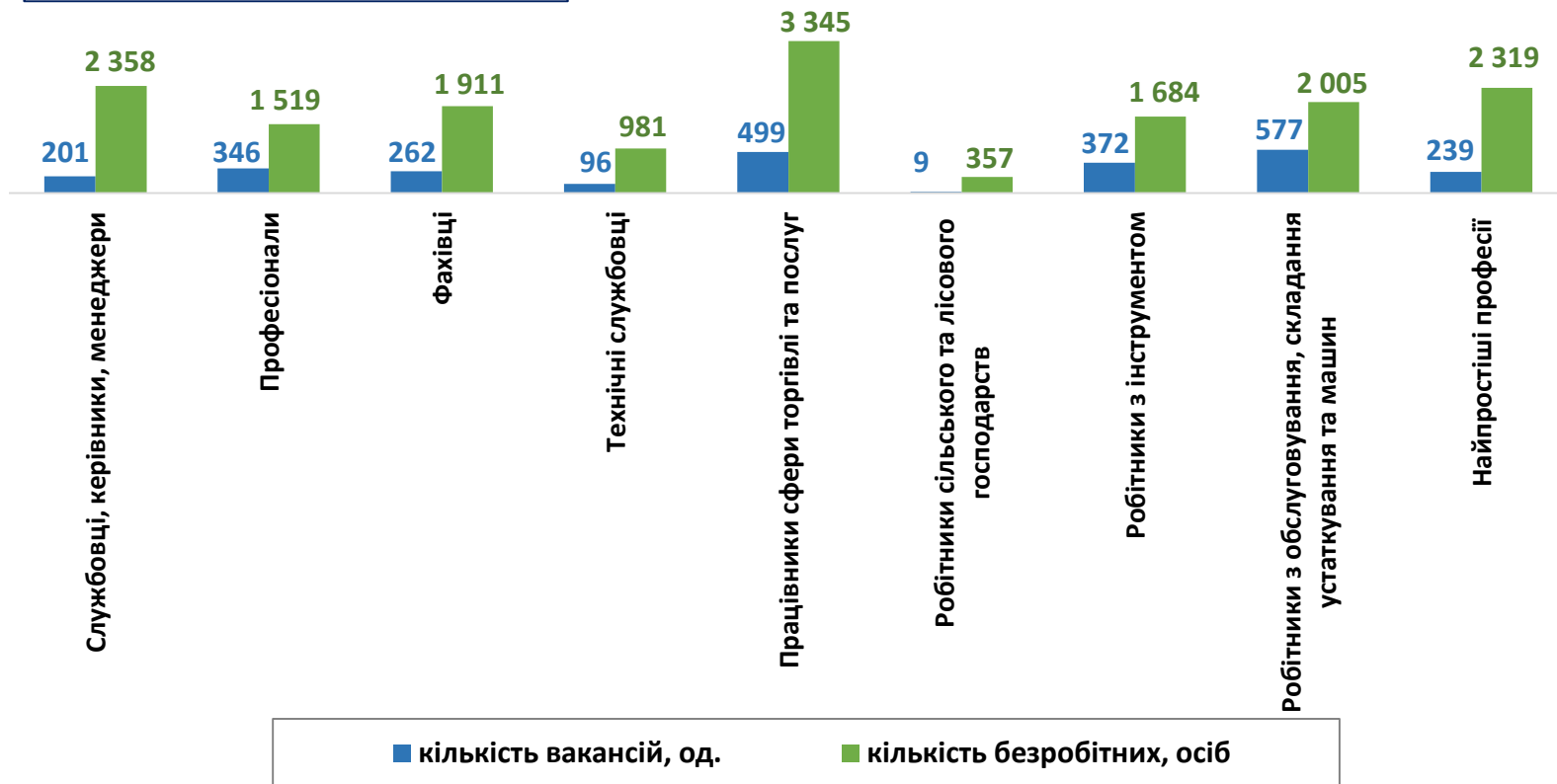
Кількість вакансій та кількість безробітних у січні-лютому 2021 року

За професійними групами

Усього:

4 646 вакансій

16 479 безробітних



Структура вакансій за професійними групами, %



Структура безробітних за професійними групами, %



Кількість безробітних, працевлаштованих у січні-лютому 2021 року, осіб

За видами економічної діяльності



За професійними групами



Структура безробітних, працевлаштованих у січні-лютому 2021 року, %

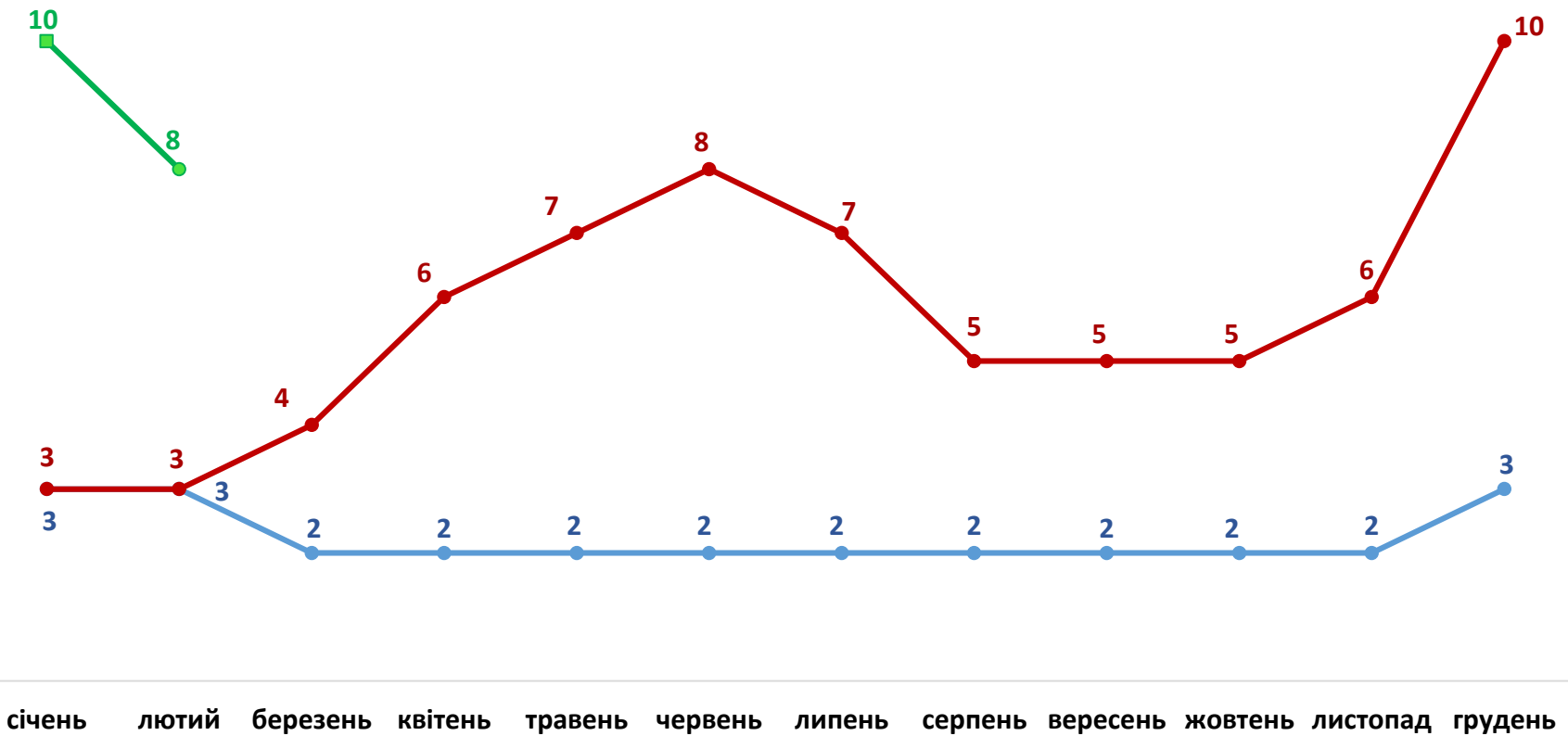
За видами економічної діяльності



За професійними групами



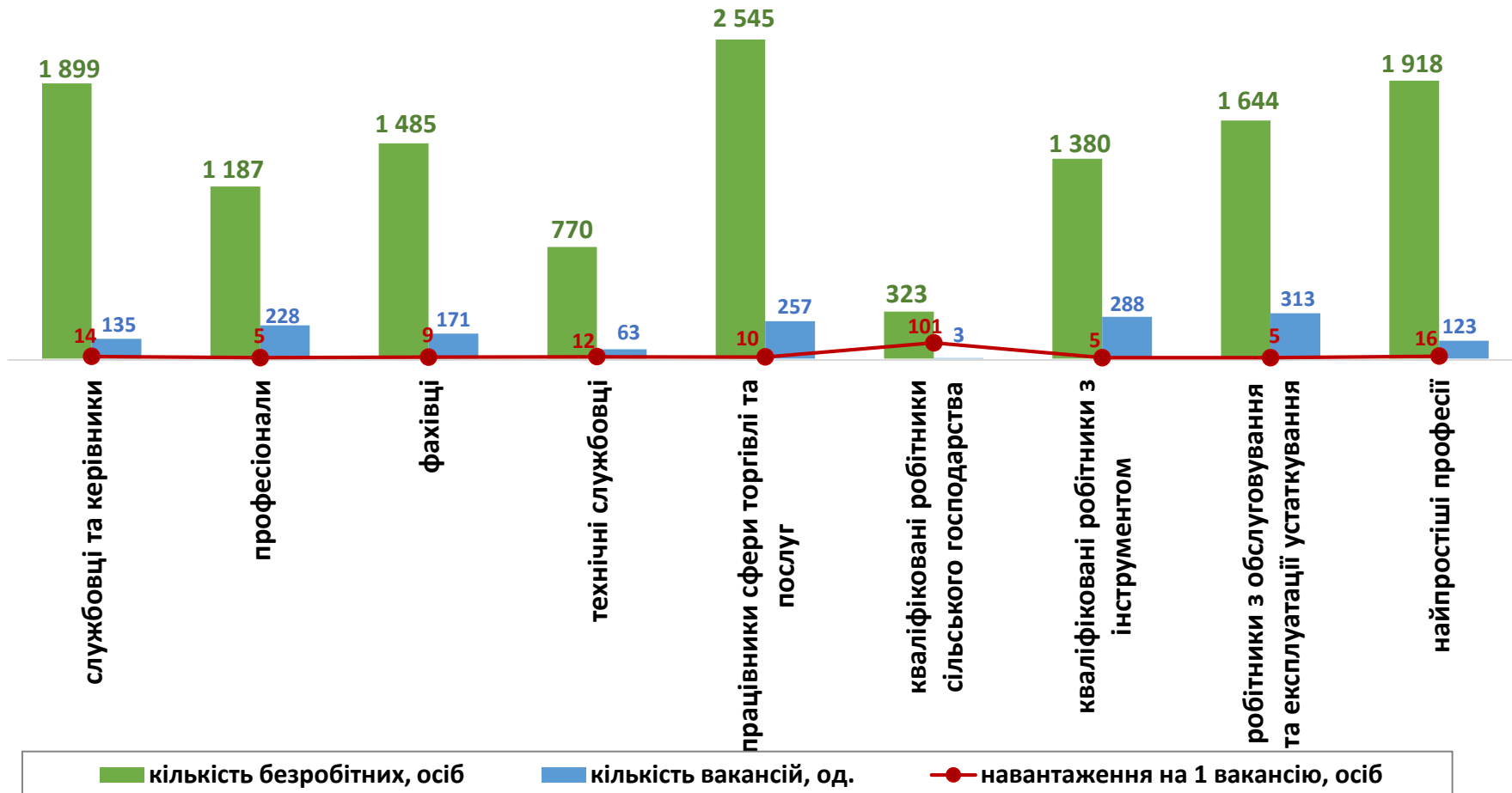
Кількість претендентів на 1 вакансію, станом на кінець місяця, осіб



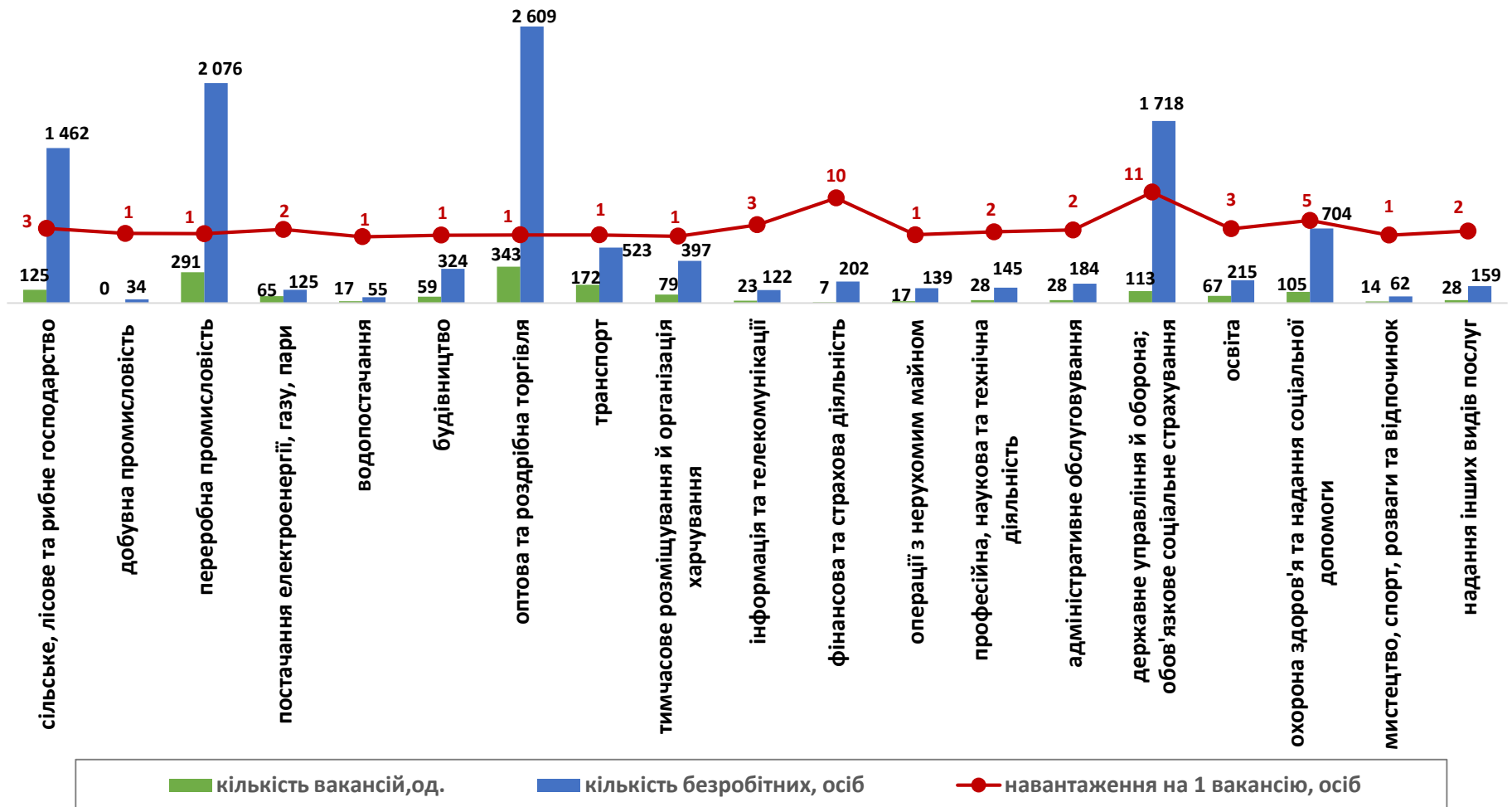
● 2019 ● 2020 ● 2021

Кількість зареєстрованих безробітних, кількість вакансій та кількість претендентів на 1 вакансію, станом на 1 березня 2021 р.

За професійними групами



Кількість зареєстрованих безробітних, кількість вакансій та кількість претендентів на 1 вакансію, станом на 1 березня 2021 р. За видами економічної діяльності



**Професії, за якими кількість вакансій є найбільшою, станом на 1 березня 2021 року
за професійними групами **ТОП-10****

Керівники, менеджери

менеджер (управитель) із збуту

головний бухгалтер

начальник відділу поштового зв'язку

начальник відділу

менеджер (управитель) з постачання

директор (начальник, інший керівник)

майстер з ремонту

заступник начальника відділу

менеджер (управитель)

менеджер (управитель) з туризму

Професіонали, фахівці

бухгалтер

спеціаліст державної служби (місцевого
самоврядування)

інженер

сестра медична (брат медичний)

лікар загальної практики-сімейний лікар

механік

електромеханік

вчитель закладу загальної середньої освіти

фельдшер

інженер-конструктор



**Професії, за якими кількість вакансій є найбільшою, станом на 1 березня 2021 року
за професійними групами **ТОП-10****

Технічні службовці

адміністратор

листоноша (поштар)

касир торговельного залу

діловод

оператор комп'ютерного набору

приймальник замовлень

обліковець

касир квитковий

оператор поштового зв'язку

секретар

Працівники сфери торгівлі та послуг

продавець продовольчих товарів

кухар

офіціант

продавець непродовольчих товарів

бармен

поліцейський (інспектор) патрульної служби

продавець-консультант

перукар (перукар - модельєр)

манікюрник

охоронник

**Професії, за якими кількість вакансій є найбільшою, станом на 1 березня 2021 року
за професійними групами **ТОП-10****

**Кваліфіковані робітники
сільського господарства**

озеленювач

дояр

робітник з комплексного обслуговування
сільськогосподарського виробництва

**Кваліфіковані робітники
з інструментом**

слюсар з ремонту колісних транспортних
засобів

електромонтер з експлуатації розподільних
мереж

слюсар з ремонту сільськогосподарських машин
та устаткування

слюсар-ремонтник

верстатник деревообробних верстатів

швачка

слюсар з експлуатації та ремонту газового
устаткування

електрогазозварник

електромонтер з експлуатації
електролічильників

електромонтер з ремонту та обслуговування
електроустаткування



**Професії, за якими кількість вакансій є найбільшою, станом на 1 березня 2021 року
за професійними групами **ТОП-10****

**Робітники з обслуговування
устаткування**

водій автотранспортних засобів

тракторист-машиніст сільськогосподарського
(лісогосподарського) виробництва

токарь

водій тролейбуса

оператор заправних станцій

тракторист

фрезерувальник

шліфувальник

рамник

оператор автоматичних та напівавтоматичних
ліній верстатів та установок

Найпростіші професії

підсобний робітник

прибиральник службових приміщень

прибиральник територій

вантажник

комірник

сторож

двірник

прибиральник виробничих приміщень

робітник з благоустрою

обробник матеріалів та готових виробів



Попит та пропозиція на зареєстрованому ринку праці у січні-лютому 2021 року

Професії, за якими спостерігався найбільший дефіцит вакансій серед усіх професій (за Класифікатором професій), у січні-лютому 2021 року

продавець
підсобний робітник
бухгалтер
кухар
прибиральник службових приміщень
водій автотранспортних засобів
тракторист-машиніст сільськогосподарського (лісогосподарського) виробництва
охоронник
фахівець
менеджер (управитель) із збуту
адміністратор
тракторист
касир торговельного залу
сторож
сестра медична (брат медичний)
вантажник
вчитель закладу загальної середньої освіти

Професії, за якими спостерігався найбільший дефіцит кадрів серед усіх професій (за Класифікатором професій), у січні-лютому 2021 року

оператор заправних станцій
поліцейський (інспектор патрульної служби)
електромонтер з експлуатації розподільних мереж
слюсар з ремонту колісних засобів
електромонтер з експлуатації електролічильників
водій тролейбуса
шліфувальник
токарь
механік
складальник-обробник котушок трансформаторів
інженер
електромонтер з ремонту та обслуговування електроустаткування
слюсар з ремонту сільськогосподарських машин та устаткування
прибиральник територій
машиніст (кочегар) котельної
офіціант
комірник