



**ПОПИТ ТА ПРОПОЗИЦІЯ НА
ЗАРЕЄСТРОВАНОМУ РИНКУ
ПРАЦІ У ВОЛИНСЬКІЙ ОБЛАСТІ
У СІЧНІ-ЛЮТОМУ 2022 РОКУ**

www.vol.dcz.gov.ua

Протягом січня-лютого 2022 року роботодавці проінформували центри зайнятості про наявність 3705 вакансій, що на 20,3% менше, ніж у січні-лютому 2021 року.

Структура вакансій за видами економічної діяльності була наступною: 27,9% - вакансій пропонується в оптовій та роздрібній торгівлі; 19,5% - в переробній промисловості; 9,8% - в транспорті; 7,8% - в транспорті; 7,0% - в освіті; 6% - у тимчасовому розміщуванні.

За професійними групами: найбільший попит роботодавців спостерігався на робітників з обслуговування складання устаткування та машин - 25,2% (водій, оператор заправних станцій, тракторист); 18,8% - працівників сфери торгівлі та послуг (продавець, кухар, офіціант, бармен, охоронник); 15,1% - робітників з інструментом (слюсар з ремонту колісних транспортних засобів, електрослюсар підземний, слюсар-ремонтник, швачка); 11,6% - найпростіших (підсобний робітник, прибиральник, вантажник, дворник); 9,8% - фахівців (бухгалтер, сестра медична (брат медичний), товаровознавець); професіоналів - 8,2% (спеціаліст державної служби, вчитель закладу загальної середньої освіти, економіст, юрисконсульт, інженер з охорони праці).

Станом на 1 березня 2022 року кількість актуальних вакансій, заявлених роботодавцями до Волинської обласної служби зайнятості становила 1850 одиниць, що на 17,0% більше, ніж на відповідну дату минулого року.

За видами економічної діяльності, більшість вакансій налічувалася на підприємствах оптової та роздрібної торгівлі (20,7%); державному управлінні й обороні (19%); у переробній промисловості (14,8%); в сільському та лісовому господарстві (13,4%); у транспорті (7,7%); охороні здоров'я (6,5%); в освіті (6,5%).

У професійному розрізі, найбільше вакансій пропонувалося для працевлаштування: робітників з обслуговування, складання устаткування та машин (29,8%); робітників з інструментом (18,3%); працівників сфери торгівлі та послуг (17%); фахівців (8,6%); найпростіших та осіб без професії (8,2%); професіоналів (8%); законодавців, керівників (6,1%); технічних службовців (3%); робітників сільського, лісового господарства (1%). У січні - лютому 2022 року послугами Волинської обласної служби зайнятості скористалися 10227 безробітних громадян, що на 37,9 % менше, ніж у відповідному періоді минулого року.



Попит та пропозиція на зареєстрованому ринку праці у січні-лютому 2022 року

За видами економічної діяльності, серед 60 безробітних, які мали професійний досвід, по 21,1% - працювали в оптовій та роздрібній торгівлі; 19,3% - в державному управлінні; 15,1% - у переробній промисловості; 12,3% - у сільському та лісовому господарстві; 7,6% - в транспорті; 6,4% - в охороні здоров'я; 3% - в освіті.

За професійними групами, серед зареєстрованих безробітних переважають працівники сфери торгівлі та послуг (17,8%); законодавців, службовців та керівників (16,8%); професіонали, робітники з обслуговування, складання устаткування та машин (по 12%); найпростіші та фахівці (по 11%); робітники з інструментом (8,7%); технічні службовці (7,7%).

Станом на 1 березня 2022 року послуги Волинської обласної служби зайнятості отримували 8002 зареєстрованих безробітних, що на 39,2% менше, ніж на відповідну дату минулого року.

За статтю: у загальній кількості зареєстрованих безробітних, чоловіки становили - 2879 осіб (або 36%); жінки - 5123 особи (або 64%).
За віковими групами: 28% зареєстрованих безробітних були у віці до 35 років; 31% - у віці від 35 до 44 років; 26% - у віці від 45 до 55 років; 15% - понад 55 років.
За освітою: 54% зареєстрованих безробітних мали вищу освіту, 28% - професійно-технічну, 18% - загальну середню освіту.

Станом на 1 березня 2022 року, в середньому по Волині, на одне вільне робоче місце претендувало 4 безробітних (на 1 березня 2021 року - 8 осіб).

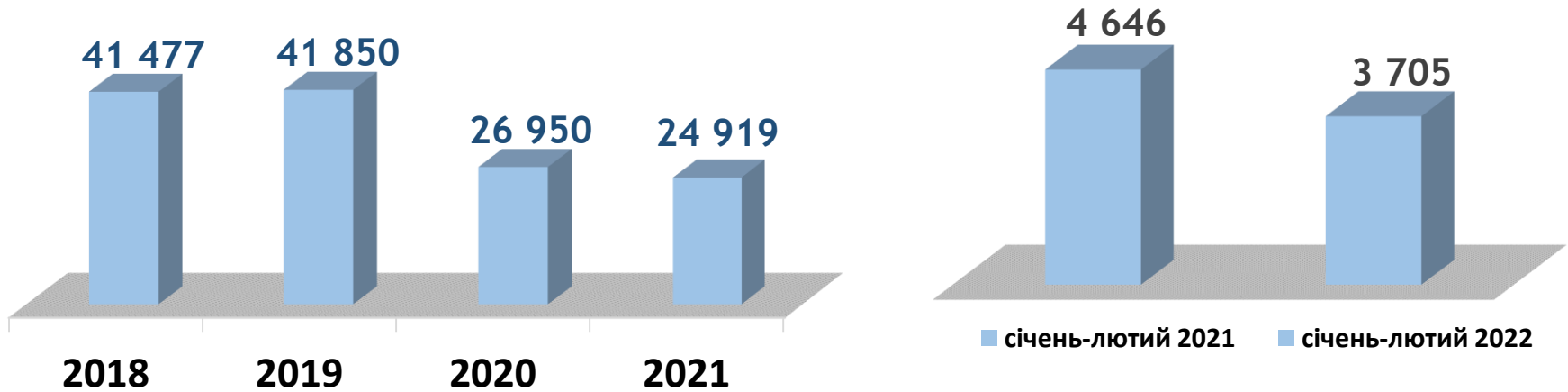
Найбільша невідповідність попиту на робочу силу та її пропозиції у професійно-кваліфікаційному розрізі спостерігалася серед службовців, керівників, технічних службовців та робітників сільського та лісового господарств (по 12 осіб); професіоналів, фахівців та найпростіших (по 6 осіб); працівників сфери торгівлі та послуг (4 особи); робітників з інструментом та робітників з обслуговування, складання устаткування та машин (по 2 особи).

Найбільша нестача вакансій спостерігалася для представників таких професій: для 217 безробітних листонош (поштарів) є 6 вакансій; для 116 безробітних молодших медичних сестер (молодших медичних братів) є 4 вакансії; для 60 безробітних адміністраторів є 9 вакансій; для 57 начальників відділу поштового зв'язку є 2 вакансії. Нестача кадрів спостерігалася серед представників таких професій: електрослюсар підземний, слюсар з ремонту колісних транспортних засобів, електрогазозварник, оператор заправних станцій, завантажувач вивантажувач харчової продукції, слюсар-електрик з ремонту електроустаткування.

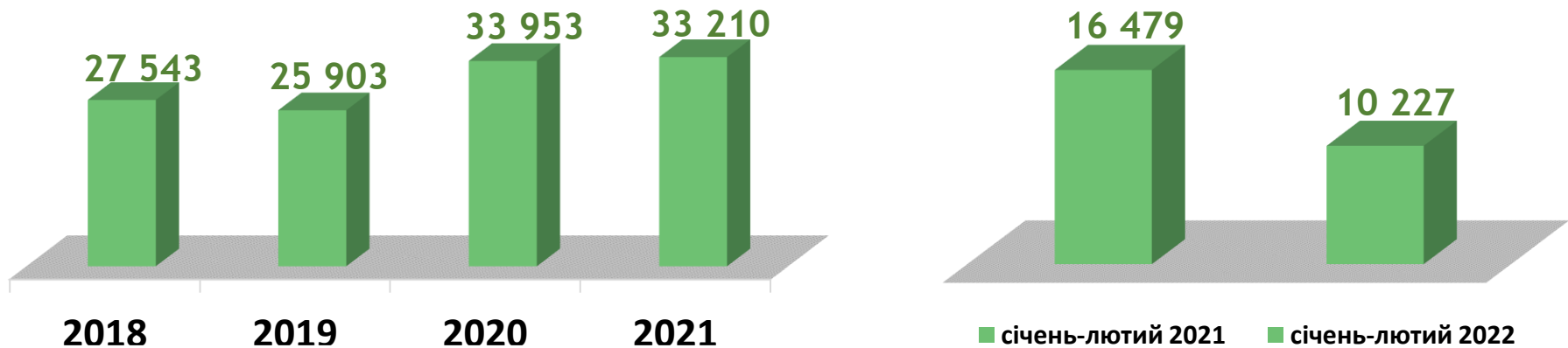


Попит та пропозиція на зареєстрованому
ринку праці у січні-лютому 2022 року

Кількість вакансій, одиниць



Кількість безробітних, осіб



Кількість вакансій у базових центрах та філіях ВОЦЗ, *одиниць*



Кількість безробітних у базових центрах та філіях ВОЦЗ, *осіб*



Кількість вакансій та кількість безробітних у січні-лютому 2022 року

За видами економічної діяльності

Усього:
3 705 вакансій,
10 227 безробітних,
 з них:
9 135 безробітних
 раніше працювали



■ Кількість вакансій, од. ■ Кількість безробітних, осіб

Попит та пропозиція на зареєстрованому ринку праці у січні-лютому 2022 року



Структура вакансій,% (за видами економічної діяльності)



Структура безробітних,% (за видами економічної діяльності, на яких вони раніше працювали)



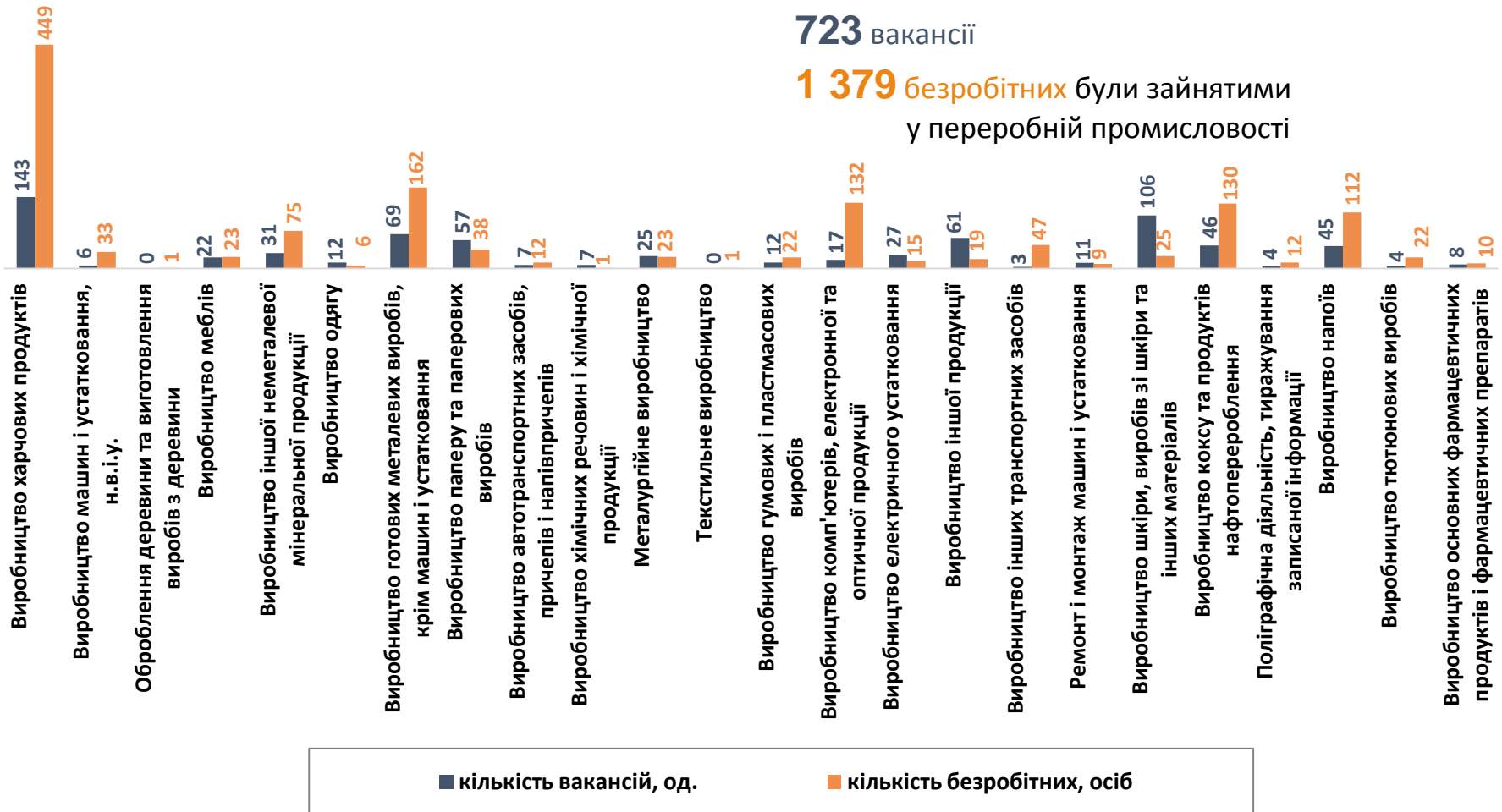
Кількість вакансій та кількість безробітних у січні-лютому 2022 року

за окремими видами переробної промисловості

Усього переробна промисловість:

723 вакансії

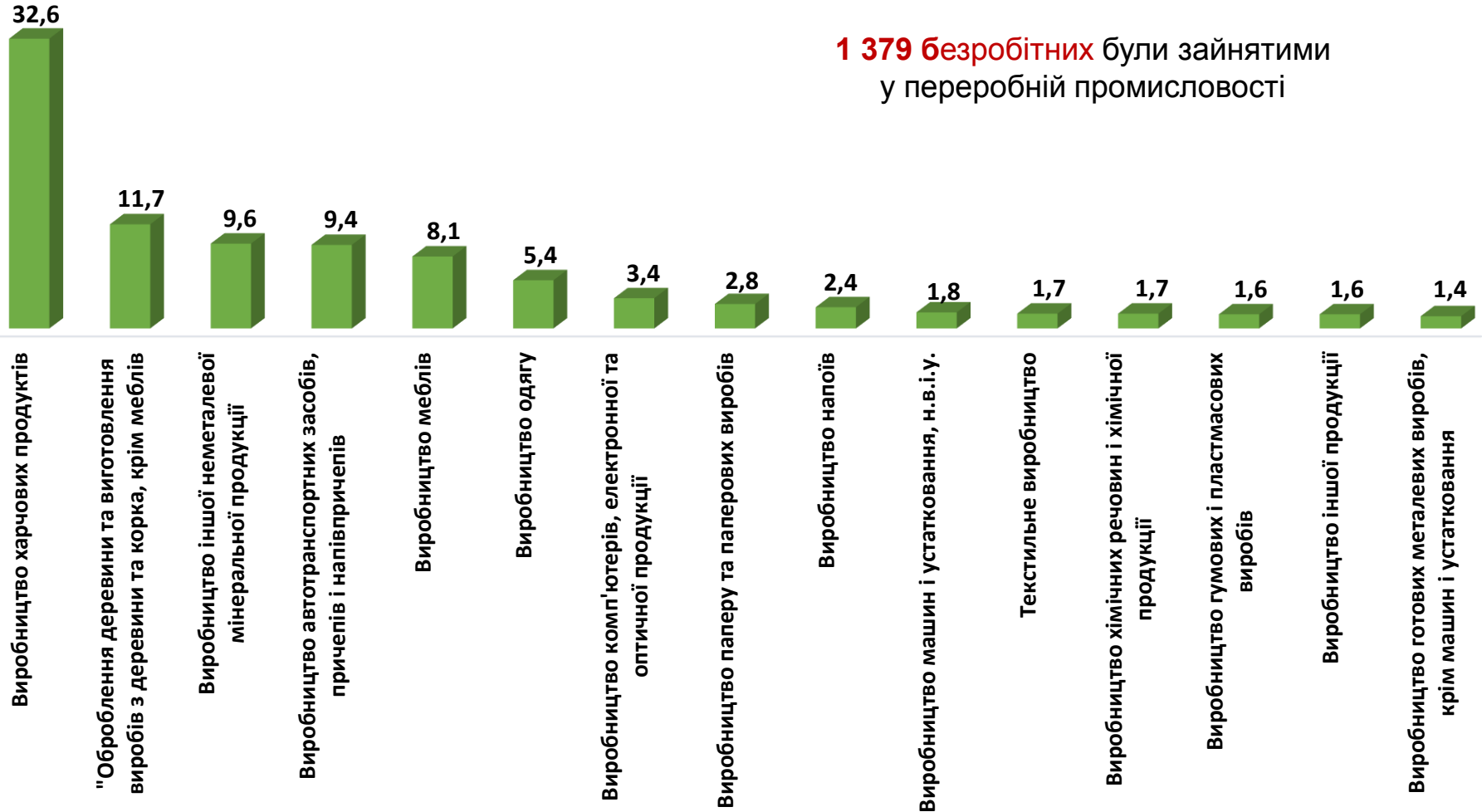
1 379 безробітних були зайнятими
у переробній промисловості



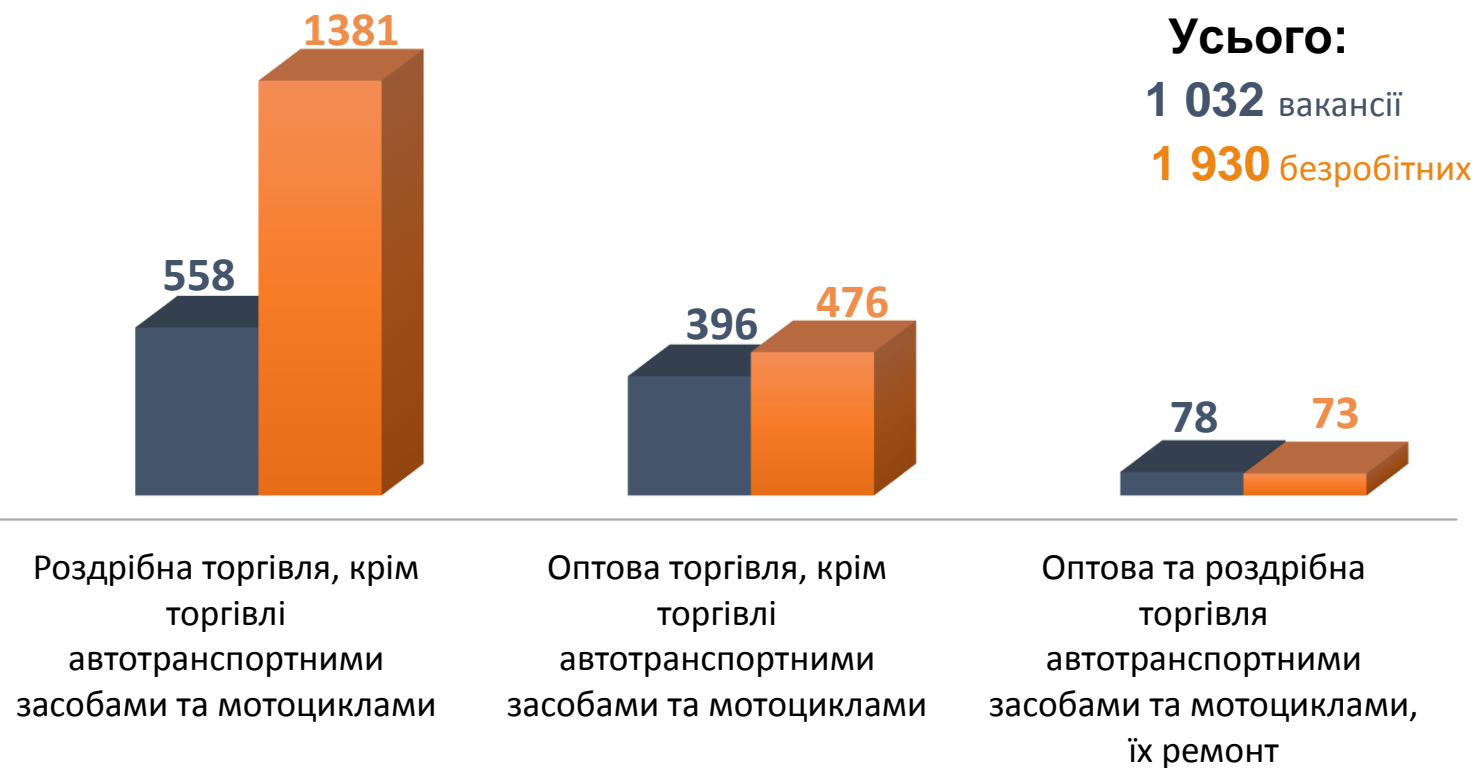
Структура вакансій за видами переробної промисловості, %



Структура безробітних за видами переробної промисловості, %



Кількість вакансій та кількість безробітних за видами оптової та роздрібної торгівлі



Усього:

1 032 вакансії

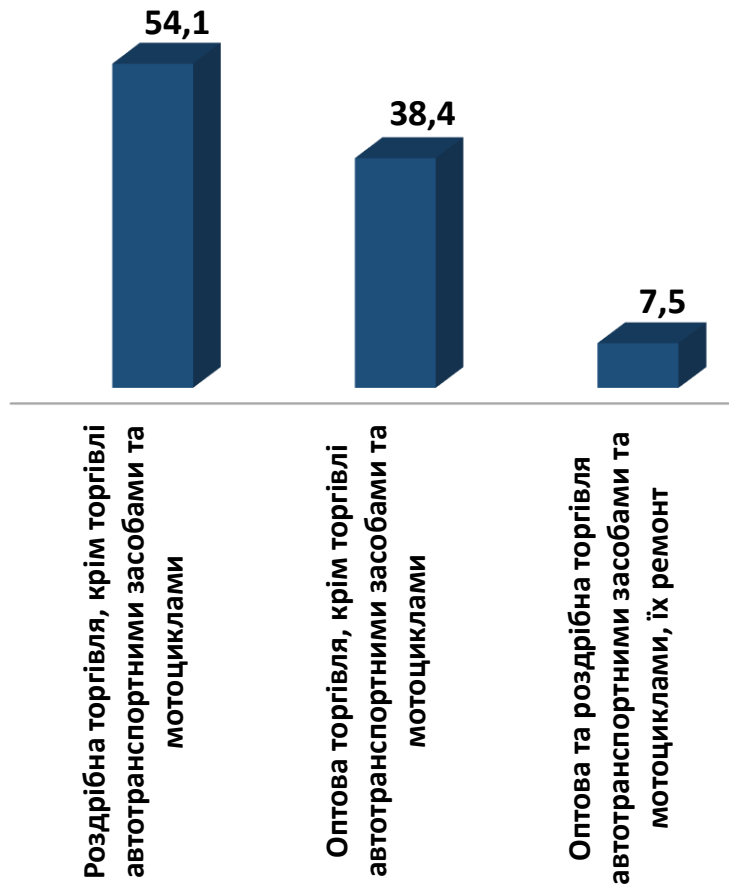
1 930 безробітних

■ Кількість вакансій

■ Кількість безробітних

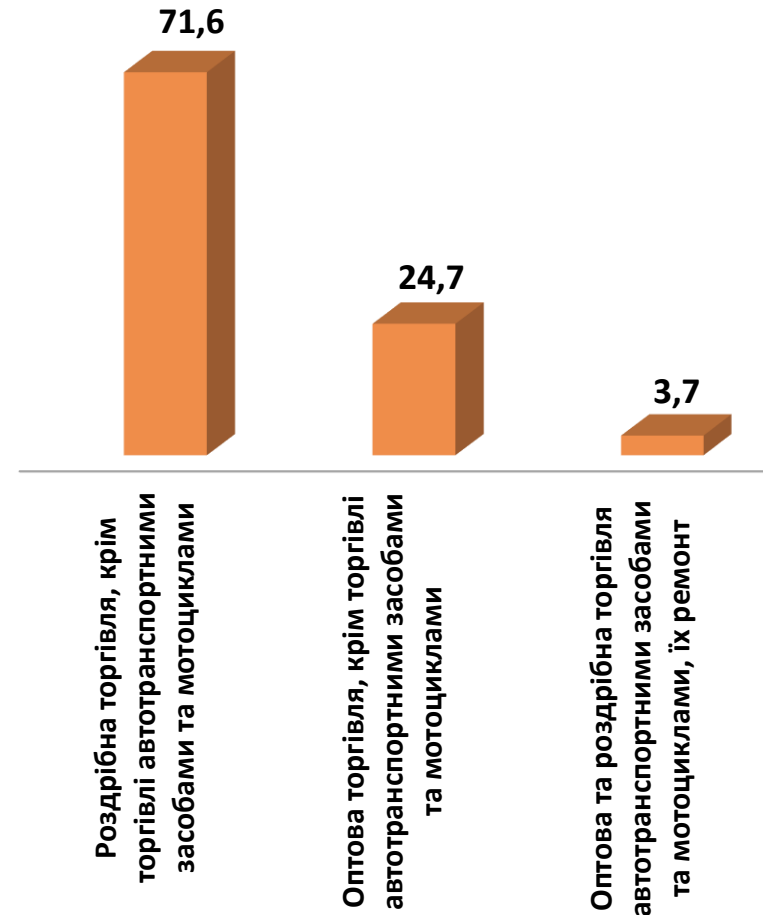
Структура вакансій за видами оптової та роздрібної торгівлі, %

1 032 вакансії

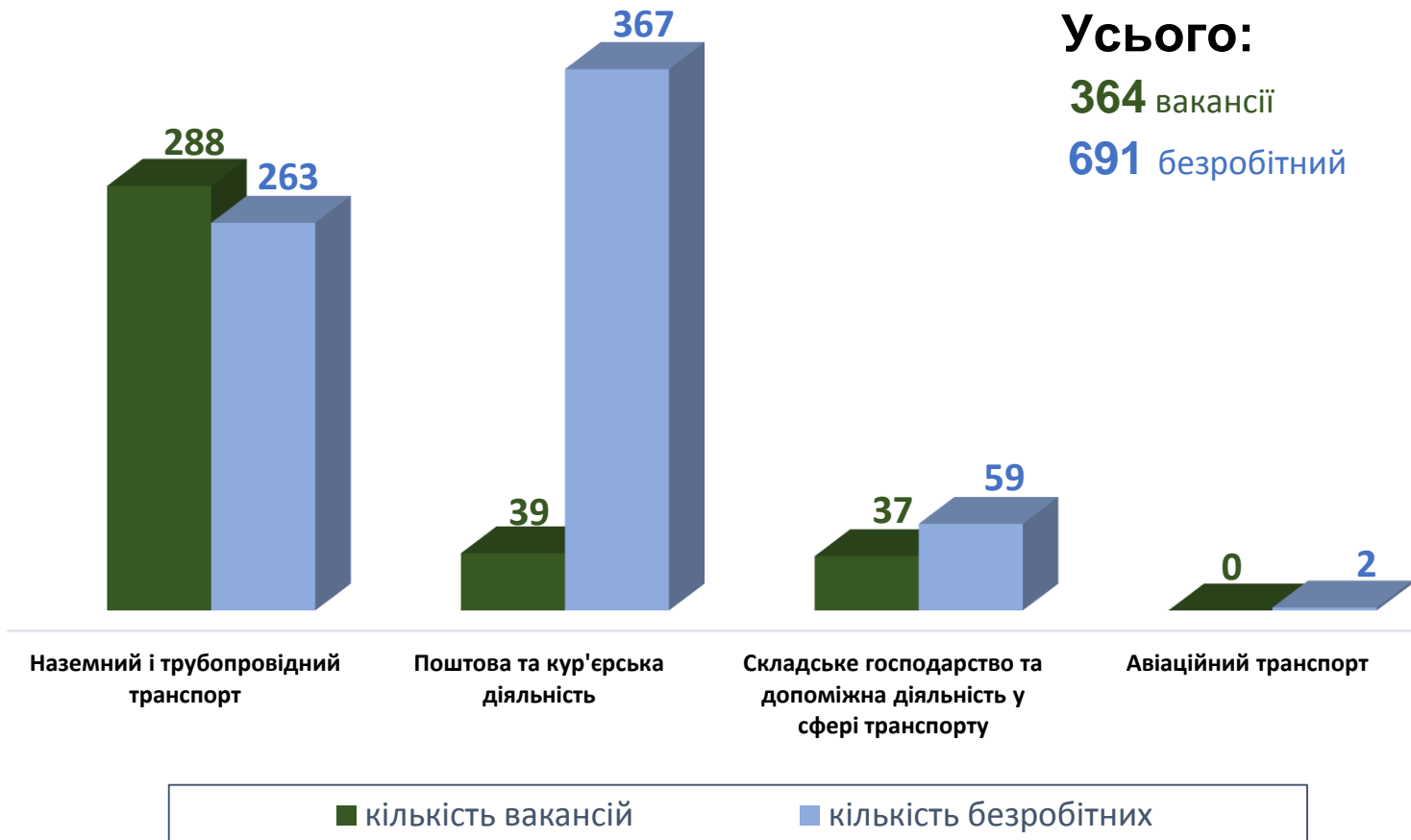


Структура безробітних за видами оптової та роздрібної торгівлі, %

1 930 безробітних

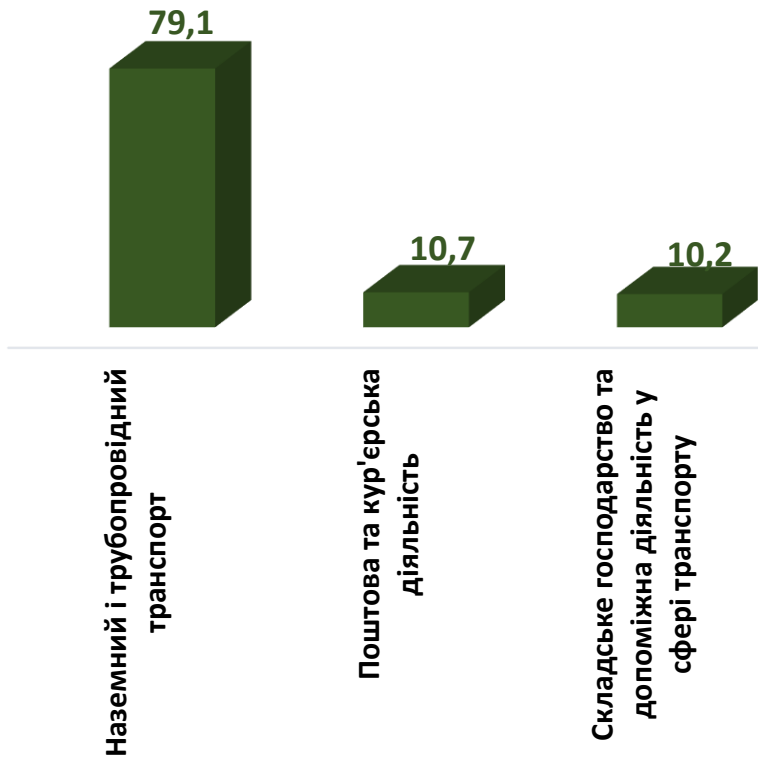


Кількість вакансій та кількість безробітних у сфері транспорту



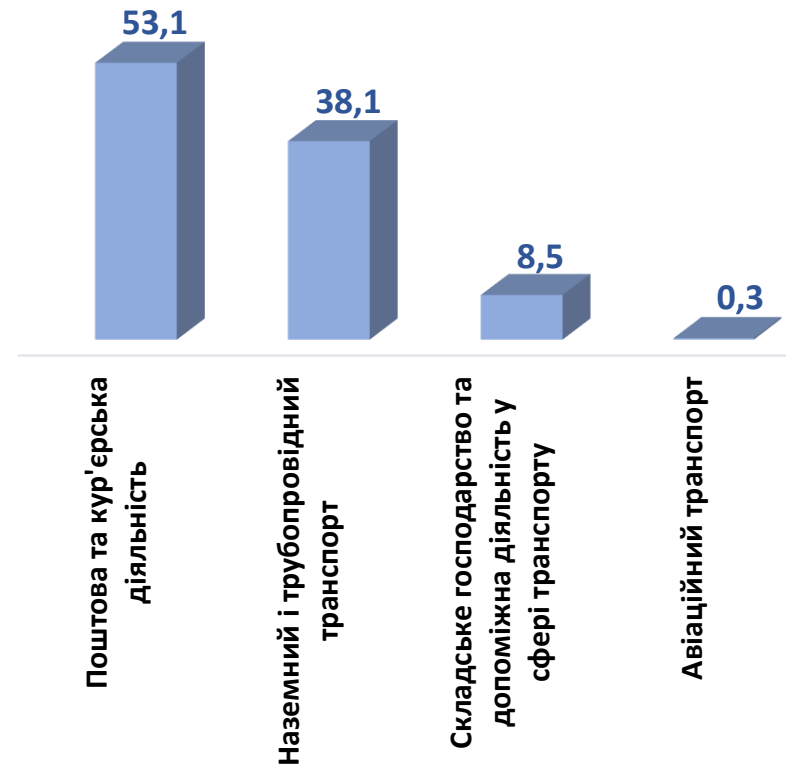
Структура вакансій за видами транспортної діяльності, %

364 вакансії



Структура безробітних за видами транспортної діяльності, %

691 безробітний



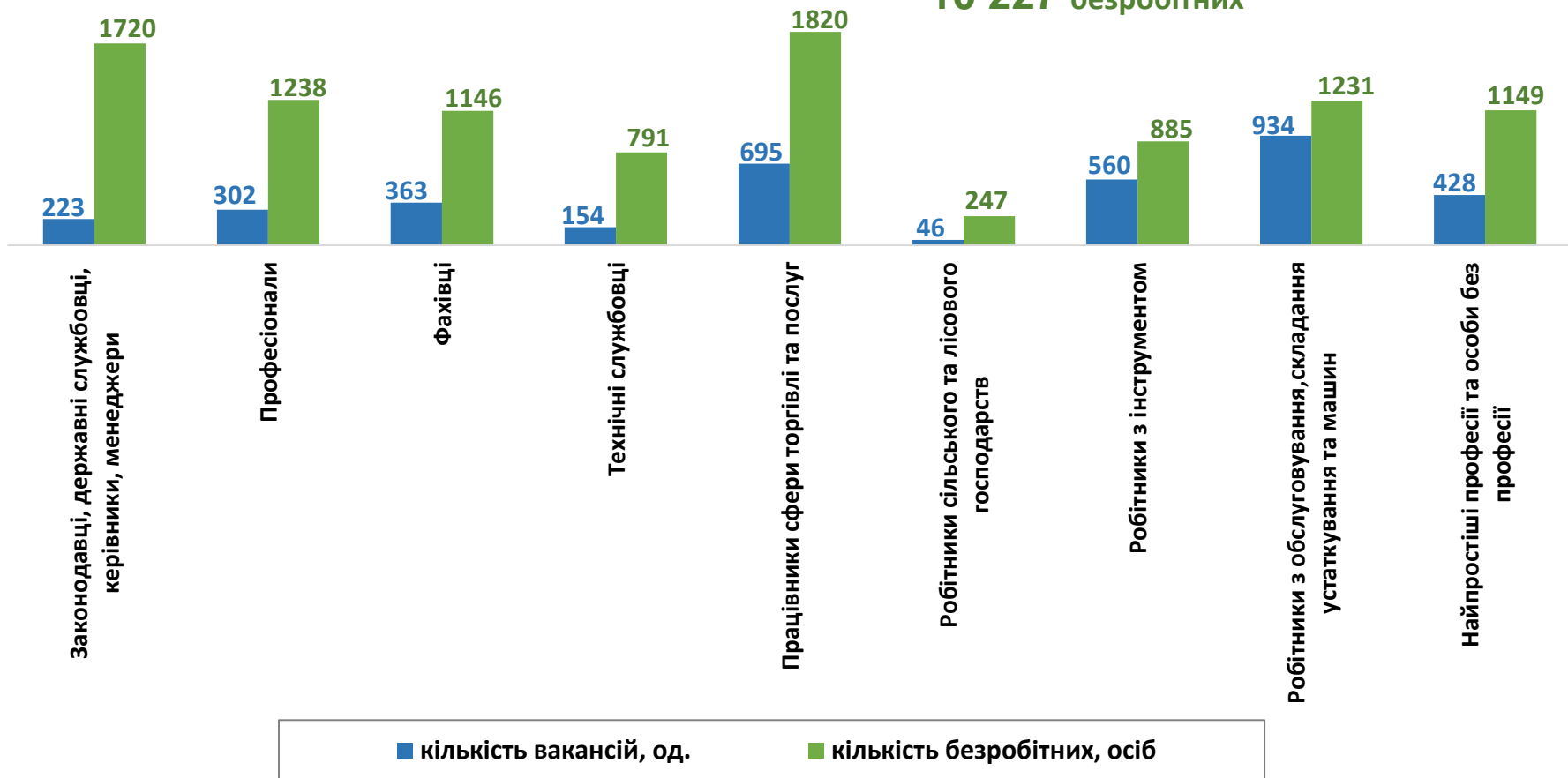
Кількість вакансій та кількість безробітних у січні-лютому 2022 року

За професійними групами

Усього:

3 705 вакансій

10 227 безробітних





Попит та пропозиція на зареєстрованому
ринку праці у січні-лютому 2022 року

Структура вакансій за професійними групами, %

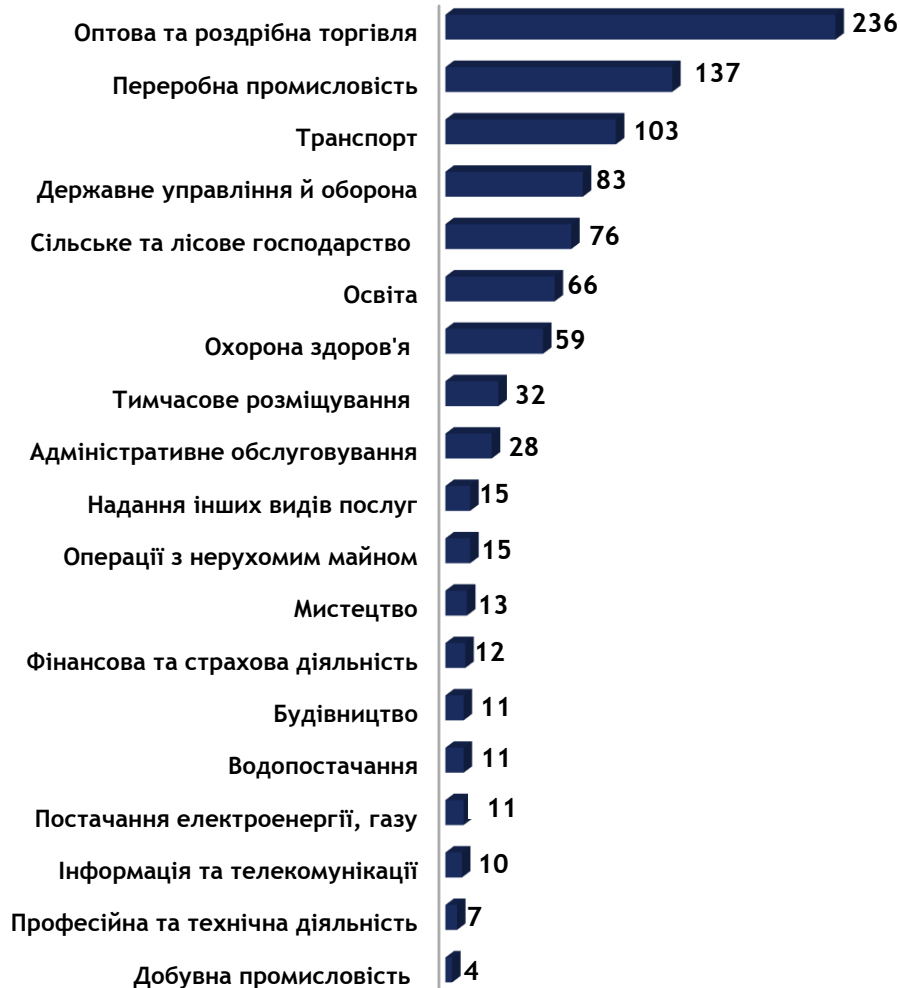


Структура безробітних за професійними групами, %



Структура працевлаштованих безробітних, осіб

За видами економічної діяльності



За професійними групами



Структура працевлаштованих безробітних, %

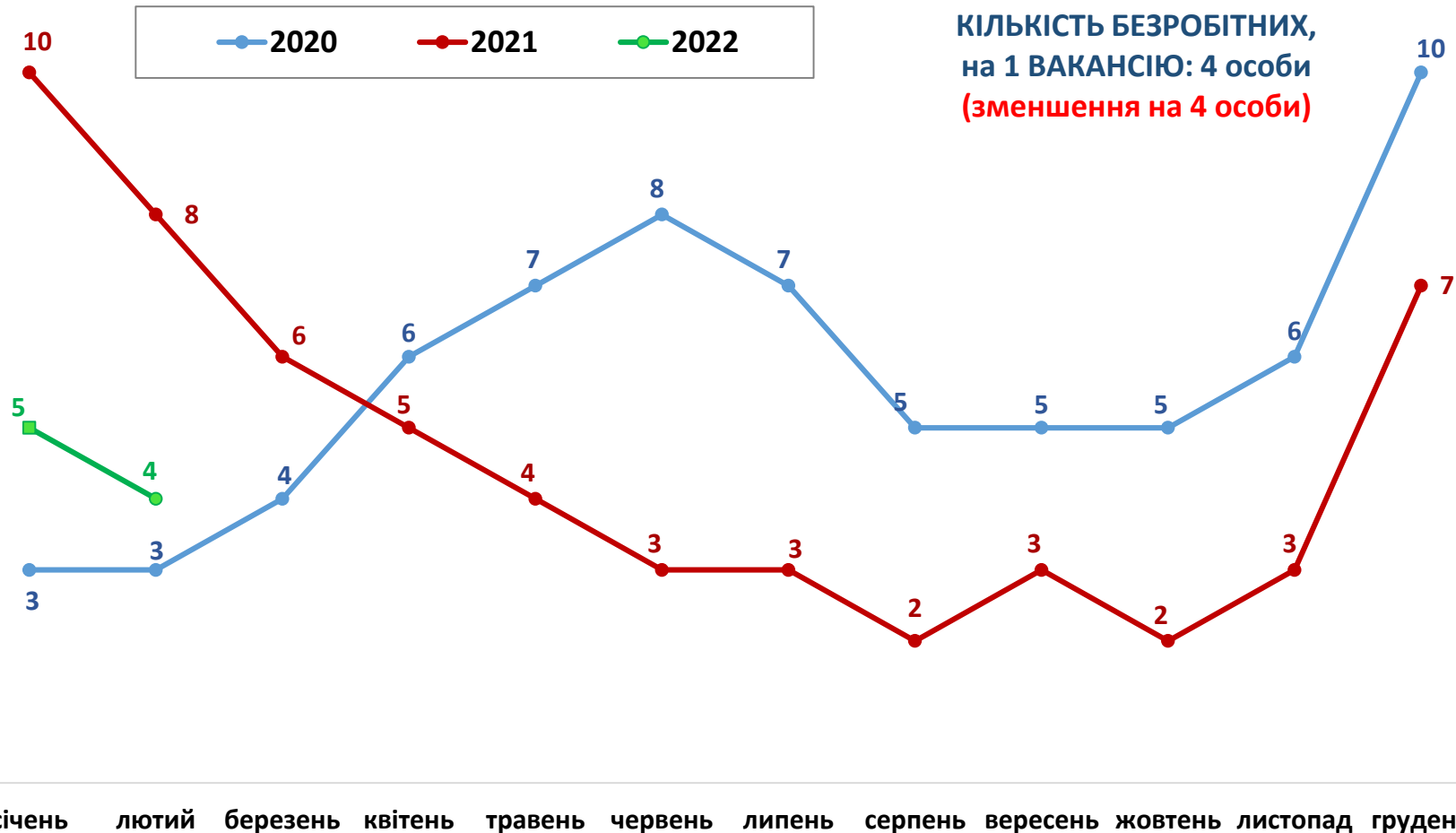
За видами економічної діяльності



За професійними групами



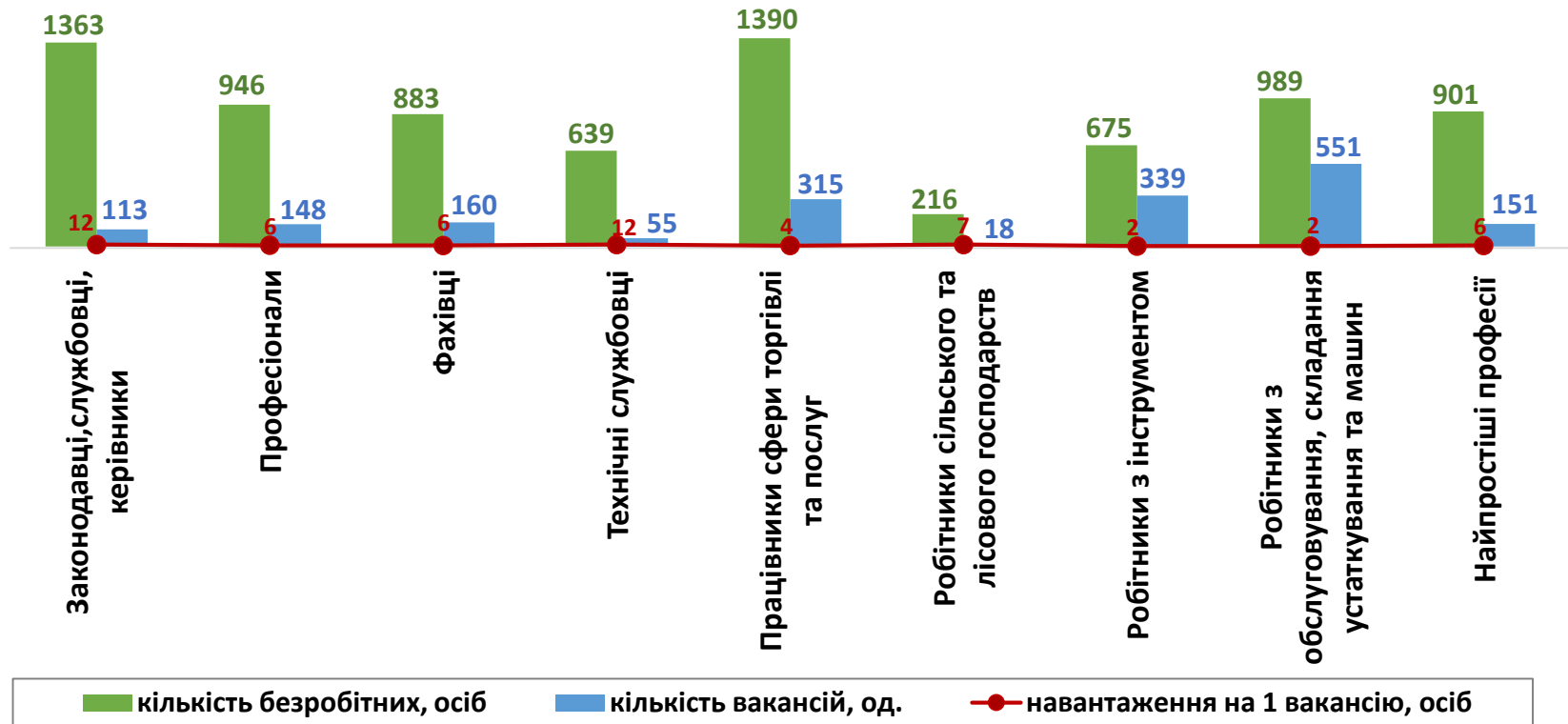
Кількість претендентів на 1 вакансію, станом на кінець місяця, осіб



Кількість зареєстрованих безробітних, кількість вакансій та кількість претендентів на 1 вакансію, станом на 1 березня 2022 року

За професійними групами

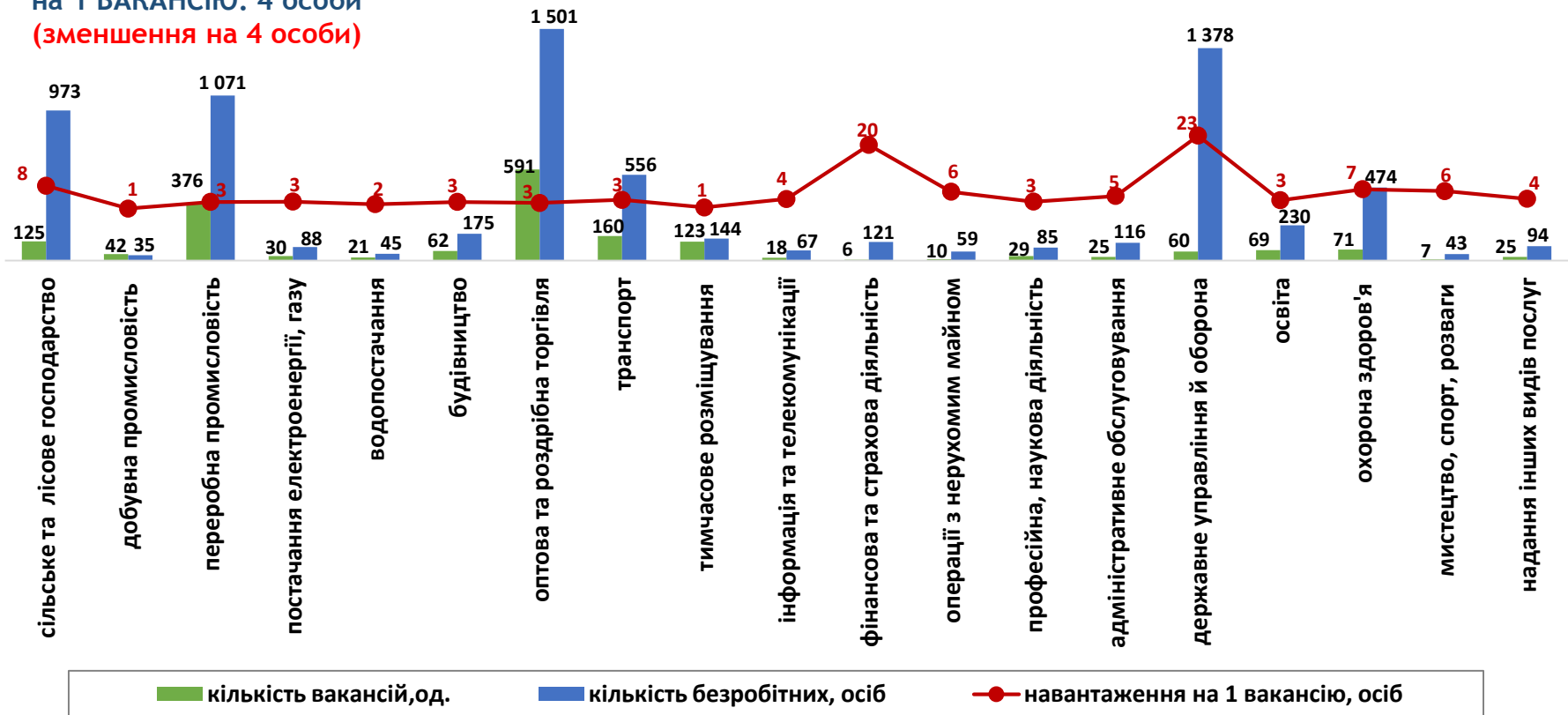
КІЛЬКІСТЬ БЕЗРОБІТНИХ,
на 1 ВАКАНСІЮ: 4 особи
(зменшення на 4 особи)



Кількість зареєстрованих безробітних, кількість вакансій та кількість претендентів на 1 вакансію, станом на 1 березня 2022 року

За видами економічної діяльності

КІЛЬКІСТЬ БЕЗРОБІТНИХ, на 1 ВАКАНСІЮ: 4 особи (зменшення на 4 особи)





**Професії, за якими кількість вакансій є найбільшою, станом на 1 березня 2022 року
за професійними групами **ТОП-10****

Керівники, менеджери

менеджер (управитель) із збуту

головний бухгалтер

менеджер (управитель)

майстер

керуючий магазином

головний інженер

начальник цеху

головний механік

майстер з ремонту

начальник виробництва

Професіонали, фахівці

бухгалтер

сестра медична (брат медичний)

спеціаліст державної служби (місцевого
самоврядування)

лікар загальної практики-сімейний лікар

економіст

товарознавець

фахівець

сестра медична (брат медичний) зі стоматології

інженер

електрик дільниці



**Професії, за якими кількість вакансій є найбільшою, станом на 1 березня 2022 року
за професійними групами **ТОП-10****

Технічні службовці

касир торговельного залу

адміністратор

листоноша (поштар)

оператор поштового зв'язку

обліковець

оператор комп'ютерного набору

секретар

обліковець з реєстрації бухгалтерських даних

агент з постачання

касир (на підприємстві, в установі, організації)

Працівники сфери торгівлі та послуг

кухар

продавець продовольчих товарів

офіціант

бармен

охоронник

перукар (перукар-модельєр)

охоронець

бариста

манікюрник

поліцейський патрульної служби

**Професії, за якими кількість вакансій є найбільшою, станом на 1 березня 2022 року
за професійними групами **ТОП-10****

**Кваліфіковані робітники
сільського господарства**

птахівник

оператор машинного доїння

робітник з догляду за тваринами

лісоруб

садівник

готувач кормів

дояр

оператор інкубаторно-птахівничої станції

оператор птахофабрик та механізованих ферм

**Кваліфіковані робітники
з інструментом**

електрослюсар підземний

слюсар з ремонту колісних транспортних засобів

швачка

електромонтер з ремонту та обслуговування електроустаткування

електрогазозварник

слюсар з ремонту сільськогосподарських машин та устаткування

пекар

слюсар з механоскладальних робіт

верстатник деревообробних верстатів

кондитер



Професії, за якими кількість вакансій є найбільшою, станом на 1 березня 2022 року за професійними групами **ТОП-10**

Робітники з обслуговування устаткування

оператор заправних станцій

водій автотранспортних засобів

тракторист-машиніст сільськогосподарського
(лісогосподарського) виробництва

тракторист

токарь

завантажувач-вивантажувач харчової продукції

водій навантажувача

машиніст (кочегар) котельної

шліфувальник

машиніст висікально-пакувального агрегата

Найпростіші професії

підсобний робітник

вантажник

прибиральник службових приміщень

двірник

укладальник-пакувальник

мийник-прибиральник рухомого складу

комплектувальник проводів

комірник

мийник посуду

опалювач



Попит та пропозиція на зареєстрованому ринку праці у січні-лютому 2022 року

Професії, за якими спостерігався найбільший дефіцит вакансій серед усіх професій (за Класифікатором професій), станом на 1 березня 2022 року

листоноша (поштар)

молодша медична сестра (молодший медичний брат)

спеціаліст державної служби (місцевого самоврядування)

вчитель закладу загальної середньої освіти

помічник вихователя

оператор комп'ютерного набору

юрист

начальник відділу поштового зв'язку

касир (на підприємстві, в установі, організації)

фельдшер

Професії, за якими спостерігався найбільший дефіцит кадрів серед усіх професій (за Класифікатором професій), станом на 1 березня 2022 року

електрослюсар підземний

завантажувач-вивантажувач харчової продукції

інженер з проектно-кошторисної роботи

слюсар-електрик з ремонту електроустаткування

інженер-конструктор

оператор заправних станцій

електрик діляниці

кондитер

електрогазозварник

слюсар з ремонту колісних транспортних засобів