



ПОПИТ ТА ПРОПОЗИЦІЯ НА ЗАРЕЄСТРОВАНОМУ РИНКУ ПРАЦІ У ВОЛИНСЬКІЙ ОБЛАСТІ У СІЧНІ-ЛЮТОМУ 2023 РОКУ

www.vol.dcz.gov.ua

У січні-лютому 2023 року роботодавці проінформували центри зайнятості про наявність 3456 вакансій.

Структура вакансій за видами економічної діяльності була наступною: 38,8% - вакансій пропонується в оптовій та роздрібній торгівлі; 13,4% - в переробній промисловості; по 7,3% - на транспорті; 6,7% - в освіті; 5,3% - у тимчасовому розміщуванні; по 5,1% - в охороні здоров'я та інших; по 4,9% - у добувній промисловості, сільському та лісовому господарстві; 3,2% - в державному управлінні й обороні.

У професійному розрізі найбільше вакансій пропонувалося для працевлаштування: робітників з обслуговування, складання устаткування та машин (25,3%); найпростіших (15,9%); працівників сфери та торгівлі (15,2%); робітників з інструментом (14,3%); фахівців (8,4%); професіоналів (8,1%); законодавців, службовців, керівників (6,4%); технічних службовців (5,5%); робітники сільського та лісового господарства (0,9%).

Станом на 1 березня 2023 року кількість вакансій, заявлених роботодавцями до Волинської обласної служби зайнятості становила 1157 одиниць, що на 37,5% менше, ніж на відповідну дату минулого року (1850 одиниць).

За видами економічної діяльності, більшість вакансій налічується в оптовій та роздрібній торгівлі (29,8%); у переробній промисловості (15,2%); в добувній (9,1%); на транспорті (7,3%); в охороні здоров'я (6,7%); в освіті (5,3%); сільському та лісовому господарстві (5,2%); в інших - (5%).

За професійними групами найбільше вакансій подано для працевлаштування: робітників з інструментом - 22,8% всіх поданих вакансій (гірник з ремонту гірничих виробок, електрослюсар підземний, швачка, гірник очисного забою, пекар, електрогазозварник); робітників з обслуговування, складання устаткування та машин - 17,4% (оператор заправних станцій, водій автотранспортних засобів, тракторист, машиніст екскаватора, водій навантажувача); працівників сфери торгівлі та послуг - 15,6% (продавець продовольчих та непродовольчих товарів, кухар, офіціант, охоронник, бармен, перукар (перукар-модельєр)); некваліфікованих працівників - 11% (прибиральник службових приміщень, підсобний робітник, двірник, укладальник-пакувальник, вантажник); професіоналів - 10,5% (фармацевт, лікар загальної практики-сімейний лікар, вчитель закладу загальної середньої освіти, лікар-анестезіолог, лікар-терапевт, логіст); фахівців - 9,4% (бухгалтер, сестра медична (брат медичний), механік, товаровознавець); законодавців, службовців, керівників - 6,9% (головний бухгалтер, майстер гірничий, менеджер (управитель), менеджер (управитель) із збуту, начальник відділу поштового зв'язку); технічних службовців - 6% (касир торговельного залу, адміністратор, листоноша (поштар), оператор поштового зв'язку, оператор комп'ютерного набору, адміністратор (господар) залу); робітників сільського та лісового господарств - 0,4% (оператор інкубаторно-птахівничої станції, робітник зеленого будівництва, оператор машинного доїння, птахівник).



Попит та пропозиція на зареєстрованому ринку праці у січні-лютому 2023 року

У січні-лютому 2023 року послугами Волинської обласної служби зайнятості скористались 6022 безробітних, що на 41,1% менше, ніж у відповідному періоді минулого року.

За видами економічної діяльності, серед безробітних, які мали професійний досвід, 23,1% раніше працювали в оптовій та роздрібній торгівлі; 18% - у переробній промисловості; 14,6% - в державному управлінні й обороні; 9,3% - в сільському та лісовому господарстві; 6,9% - на транспорті; 6,4% - в інших; 5,4% - в охороні здоров'я; 3,6% в тимчасовому розміщенні.

За професійними групами, серед зареєстрованих безробітних переважають працівники сфери торгівлі та послуг (22,2%); найпростіших (14%); законодавців, службовців, керівників (12,7%); фахівців (10,4%).

Станом на 1 березня 2023 року послуги Волинської обласної служби зайнятості отримували 3710 зареєстрованих безробітних, що на 53,4% менше, ніж станом на відповідну дату минулого року.

За статтю: у загальній кількості зареєстрованих безробітних, чоловіки становили - 1036 осіб (або 27,9%); жінки - 2674 особи (або 72,1%).

За віковими групами: 27% зареєстрованих безробітних були у віці до 35 років; 31% - у віці від 35 до 44 років; 25% - у віці від 45 до 55 років; 17% - понад 55 років.

За освітою: 50% зареєстрованих безробітних мали вищу освіту, 31% - професійно-технічну, 19% - загальну середню освіту.

Станом на 1 березня 2023 року, в середньому по Волинській області, на одне вільне робоче місце претендувало 3 безробітних (на 1 березня 2022 року - 4 особи).

Найбільша невідповідність попиту на робочу силу та її пропозиції у професійно-кваліфікаційному розрізі спостерігалася серед робітників сільського та лісового господарства (на 1 вакансію претендували 23 особи); законодавців, службовців, керівників, працівників сфери торгівлі та послуг (по 5 осіб); технічних службовців та найпростіших (по 4 особи); професіоналів та фахівців (по 3 особи); робітників з обслуговування, устаткування, складання устаткування та машин (2 особи); робітників з інструментом (1 особа).

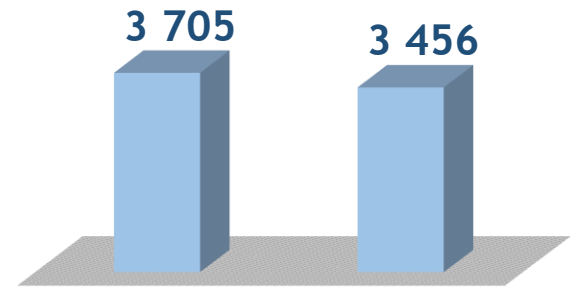
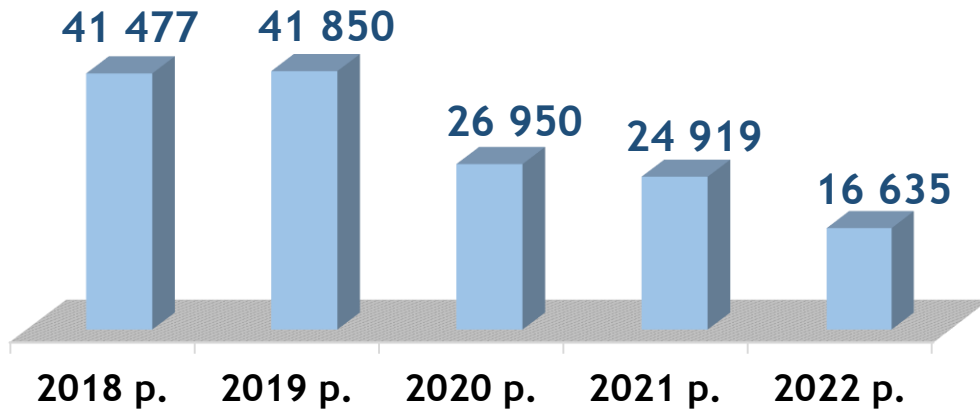
Найбільша нестача вакансій спостерігалася для представників таких професій: для 69 безробітних спеціалістів державної служби (місцевого самоврядування), для 56 безробітних листонош (поштарів) є по 6 вакансій, для 44 безробітних молодших медичних сестер (молодших медичних братів), санітарок, санітарок-прибиральниць, санітарок-буфетниць, санітарів, ванітарів-прибиральників, санітарів-буфетників та ін.) та для 22 безробітних економістів є по 3 вакансії.

Нестача кадрів спостерігалася серед представників таких професій: фармацевт, електрогазоварник, електромонтер з ремонту та обслуговування електроустаткування, механік, слюсар з ремонту колісних транспортних засобів, машиніст екскаватора, водій навантажувача.



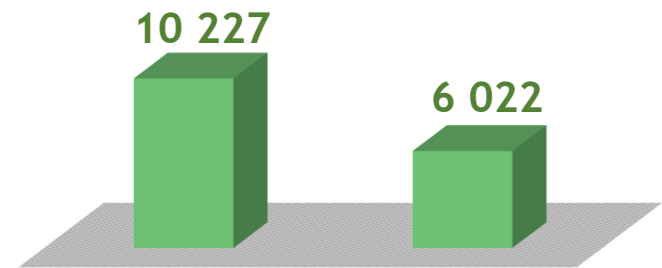
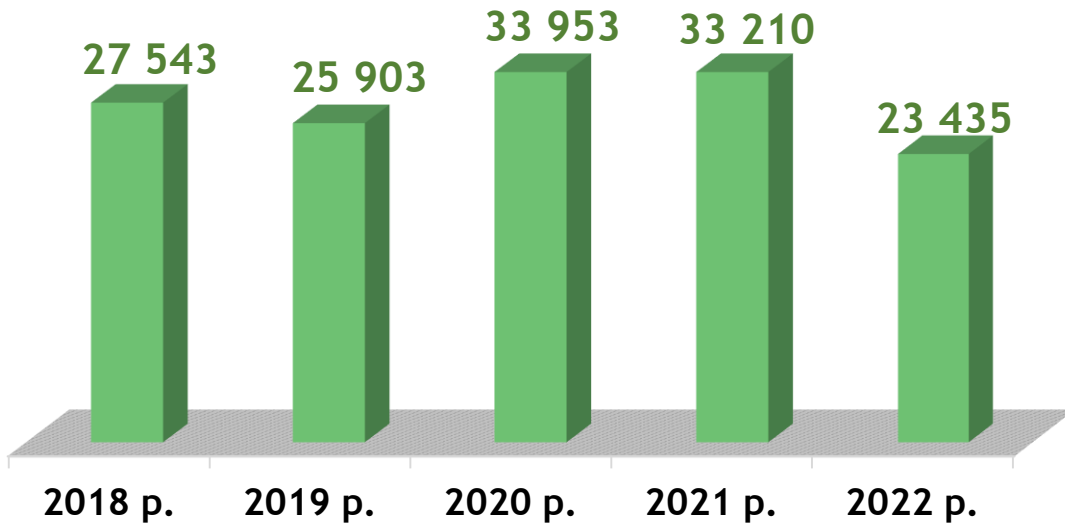
Попит та пропозиція на зареєстрованому
ринку праці у січні-лютому 2023 року

Кількість вакансій, одиниць



■ січень-лютий 2022 р. ■ січень-лютий 2023 р.

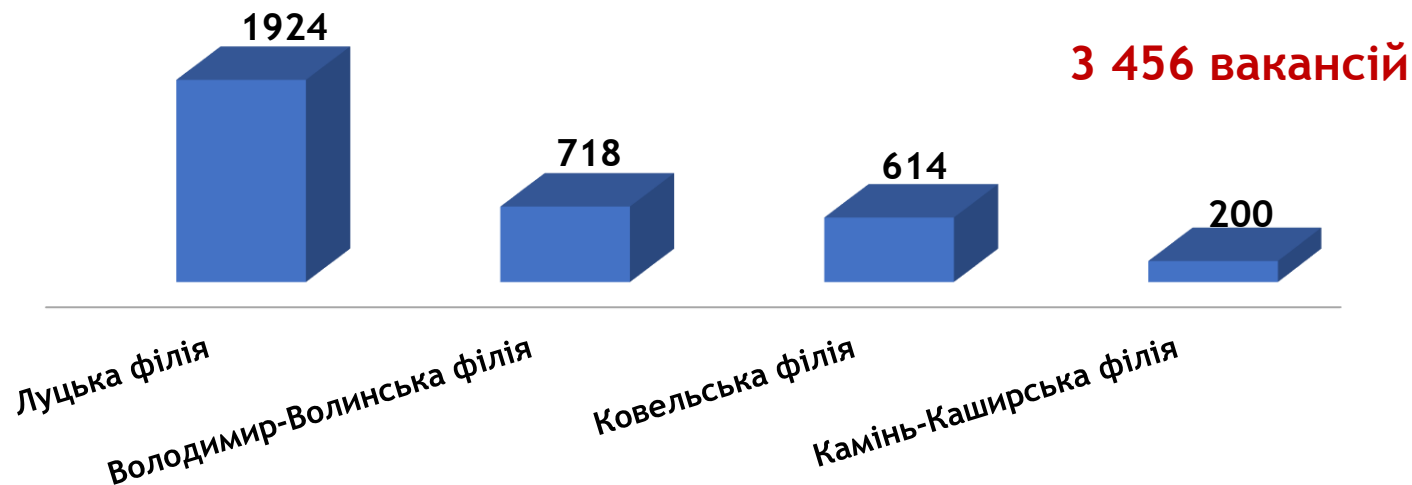
Кількість безробітних, осіб




■ січень-лютий 2022 р. ■ січень-лютий 2023 р.



Кількість вакансій у філіях ВОЦЗ, одиниць

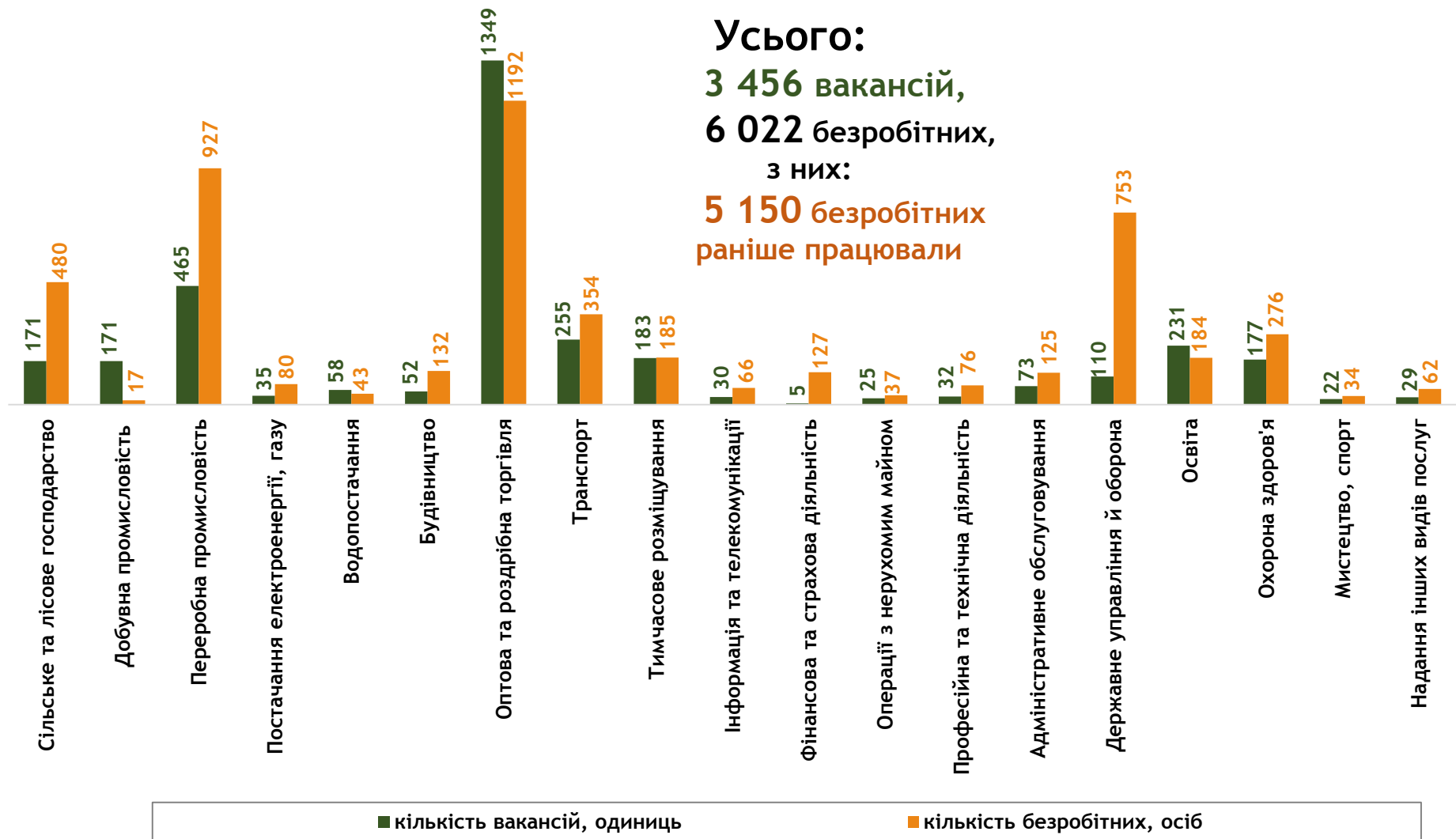


Кількість безробітних у філіях ВОЦЗ, осіб

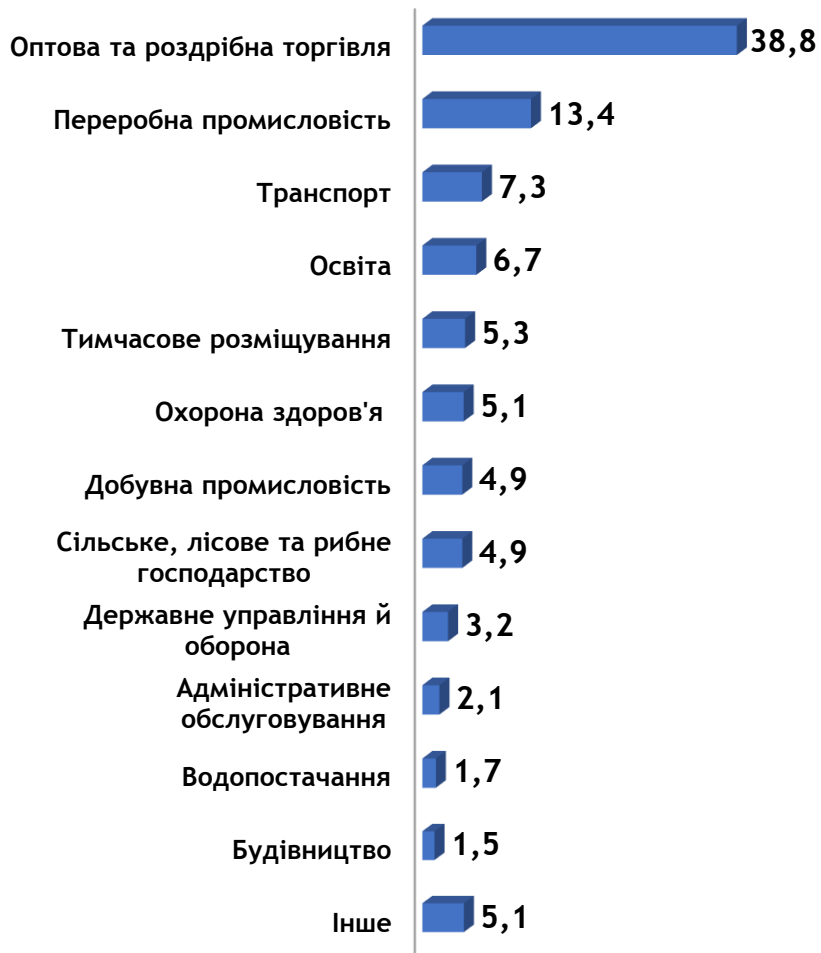


Кількість вакансій та кількість безробітних

За видами економічної діяльності



Структура вакансій, % (за видами економічної діяльності)



Структура безробітних, % (за видами економічної діяльності, на яких вони раніше працювали)



Кількість вакансій та кількість безробітних за окремими видами переробної промисловості

Усього переробна промисловість:

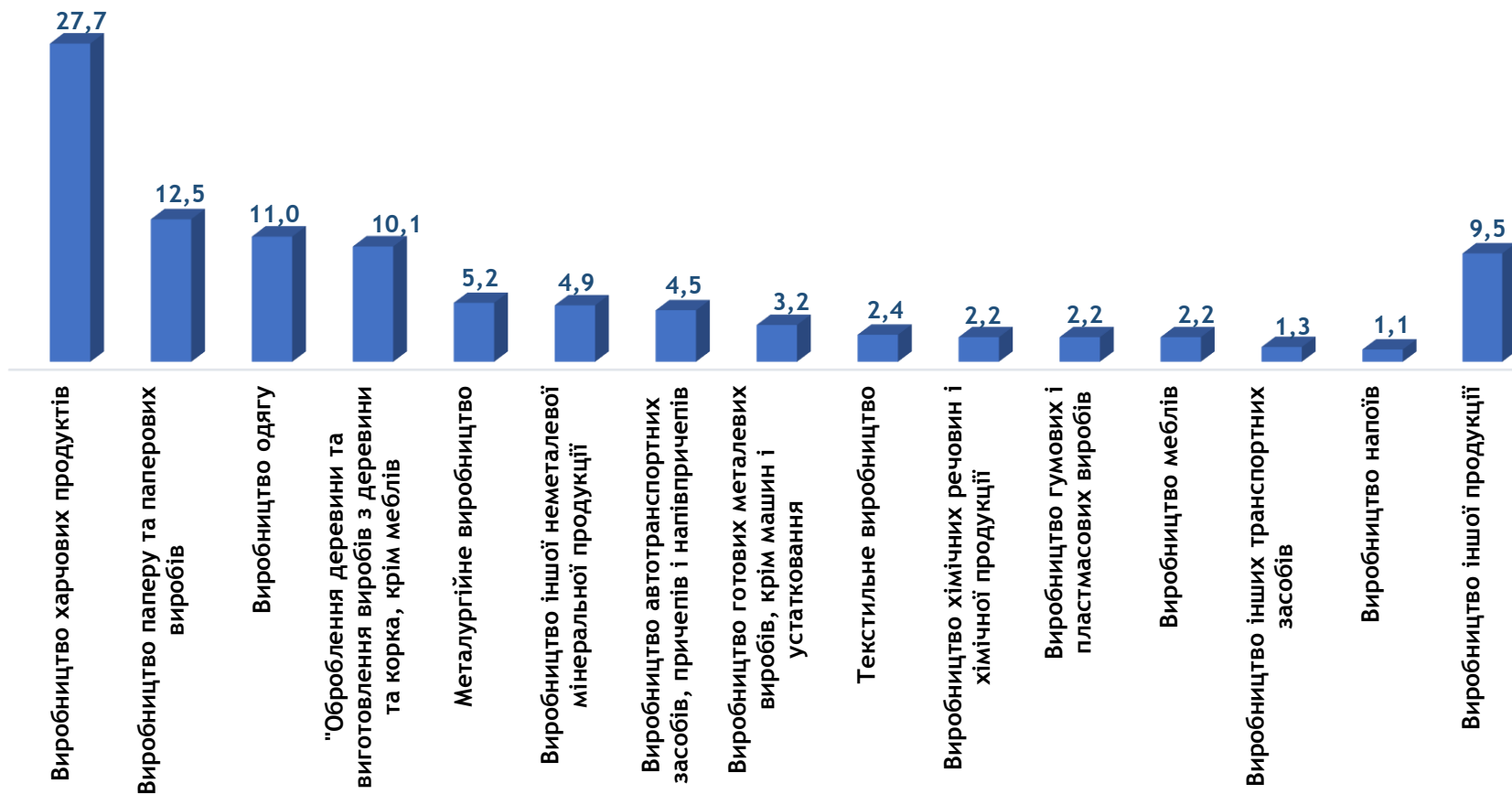
465 вакансій

927 безробітних були зайнятими
у переробній промисловості



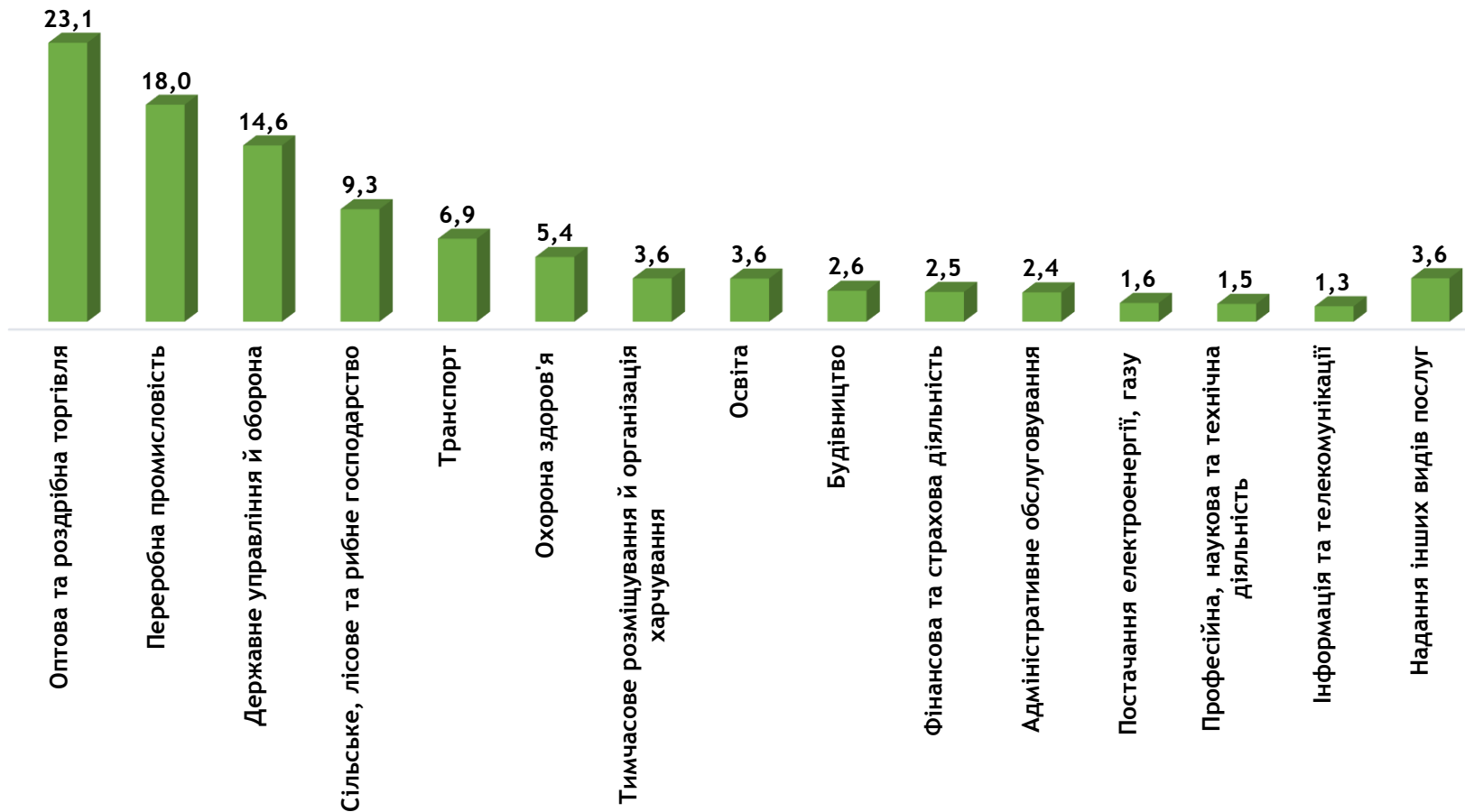
Структура вакансій за видами переробної промисловості, %

465 вакансій
у переробній промисловості



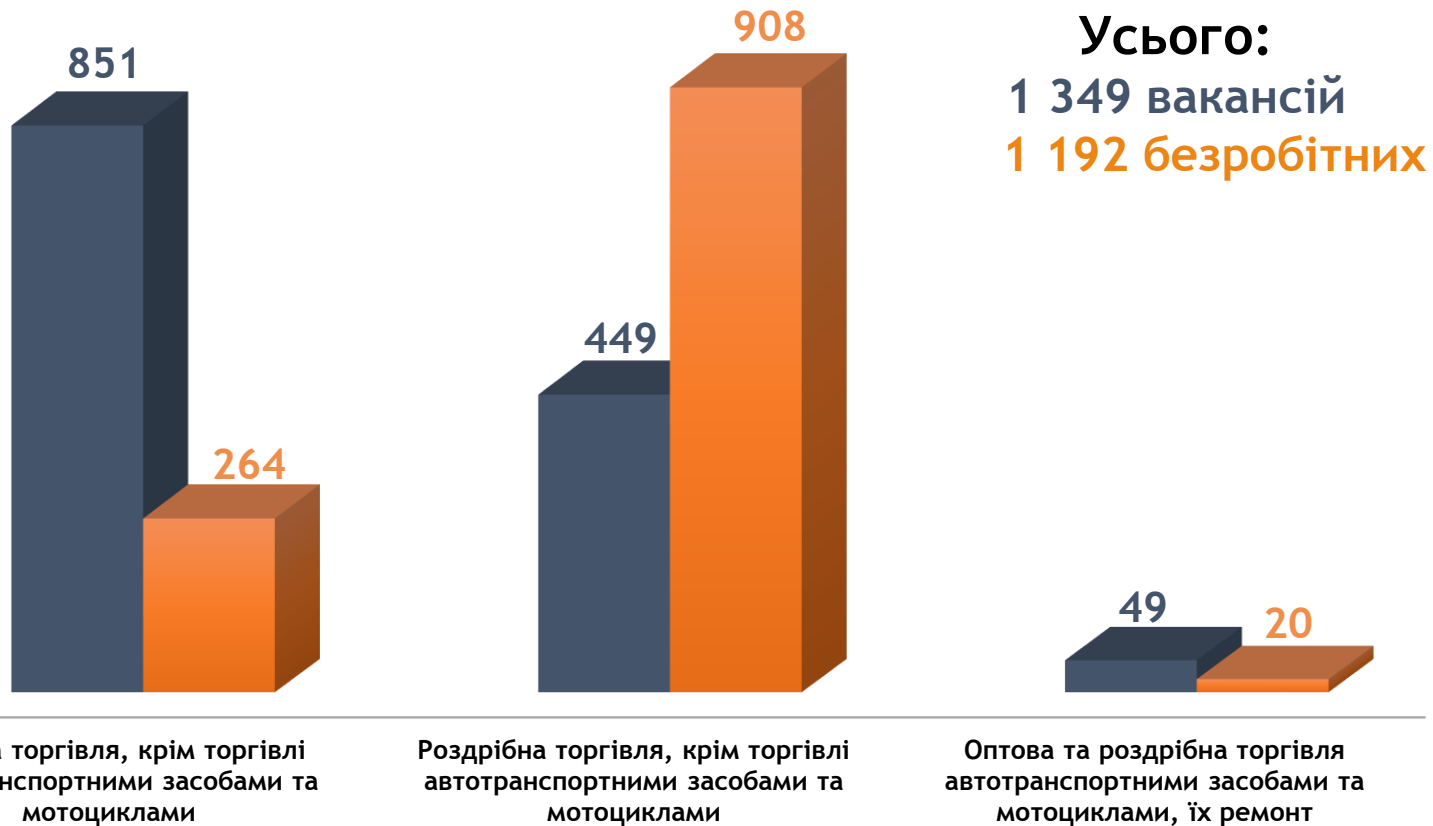
Структура безробітних за видами переробної промисловості, %

927 безробітних були
зайнятими
у переробній промисловості





Кількість вакансій та кількість безробітних за видами оптової та роздрібної торгівлі

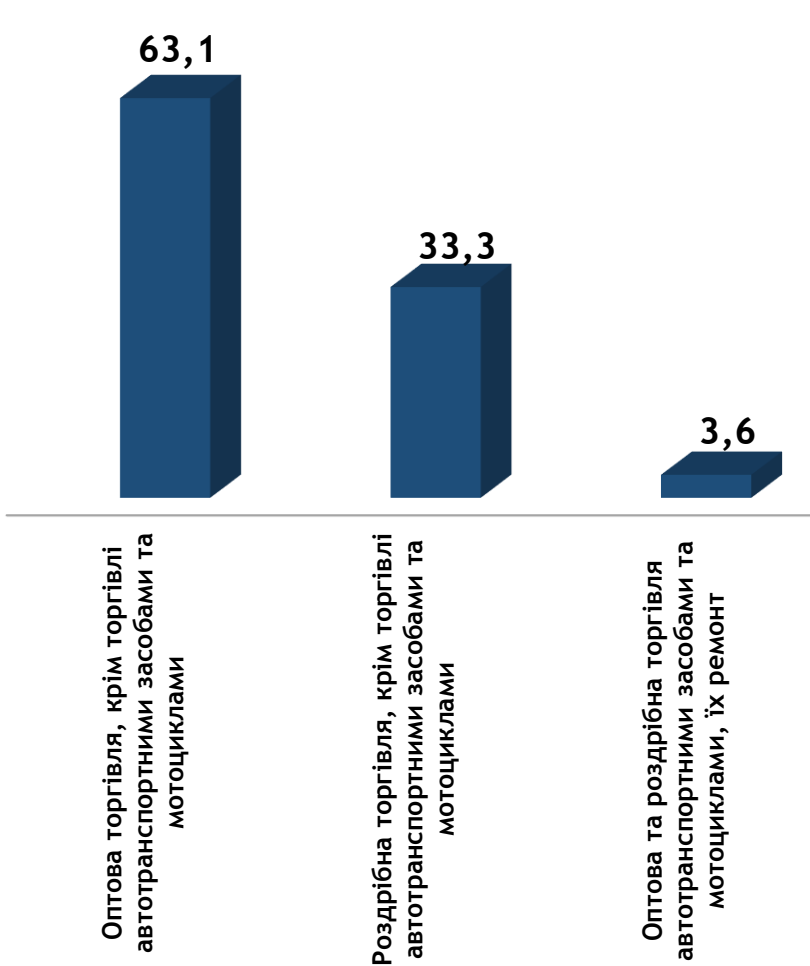


■ Кількість вакансій

■ Кількість безробітних

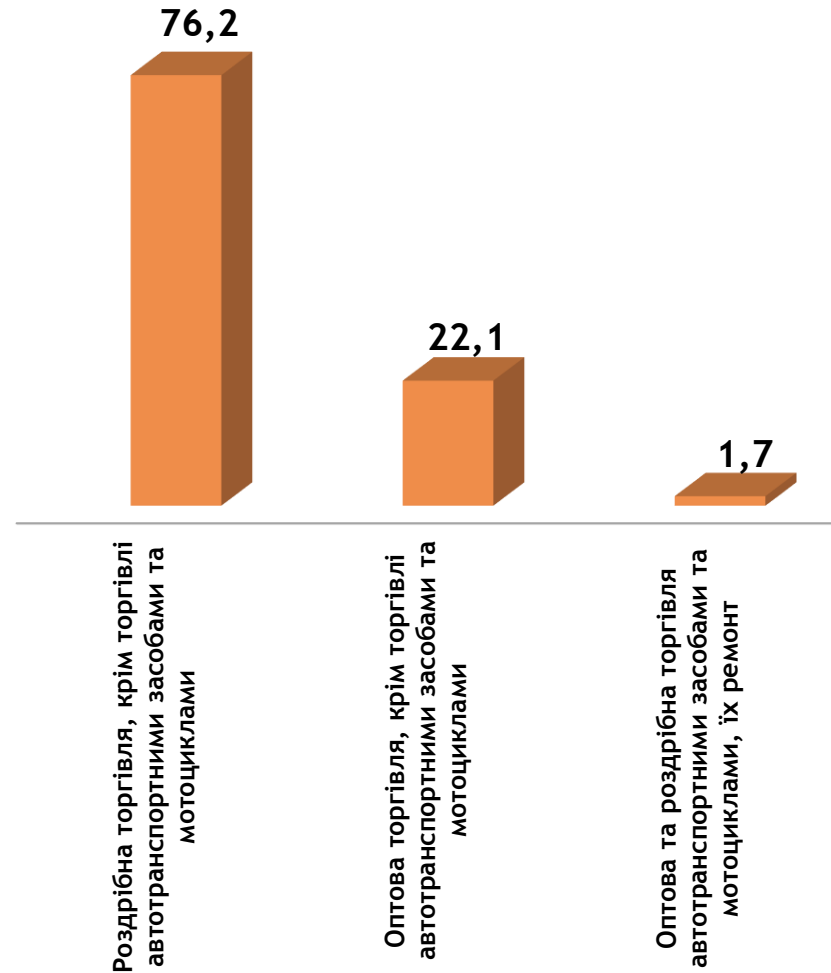
Структура вакансій за видами оптової та роздрібної торгівлі, %

1 349 вакансій



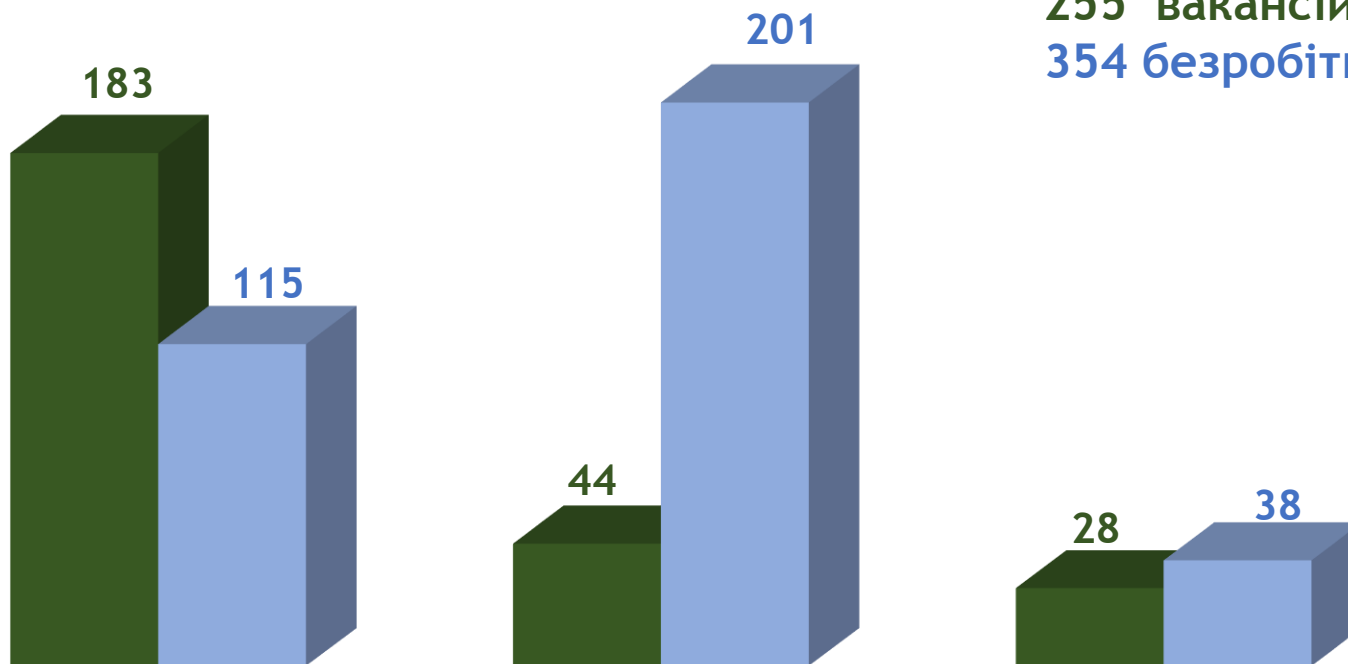
Структура безробітних за видами оптової та роздрібної торгівлі, %

1 192 безробітних



Кількість вакансій та кількість безробітних у сфері транспорту

Усього:
255 вакансій
354 безробітних



Наземний і трубопровідний транспорт

Поштова та кур'єрська діяльність

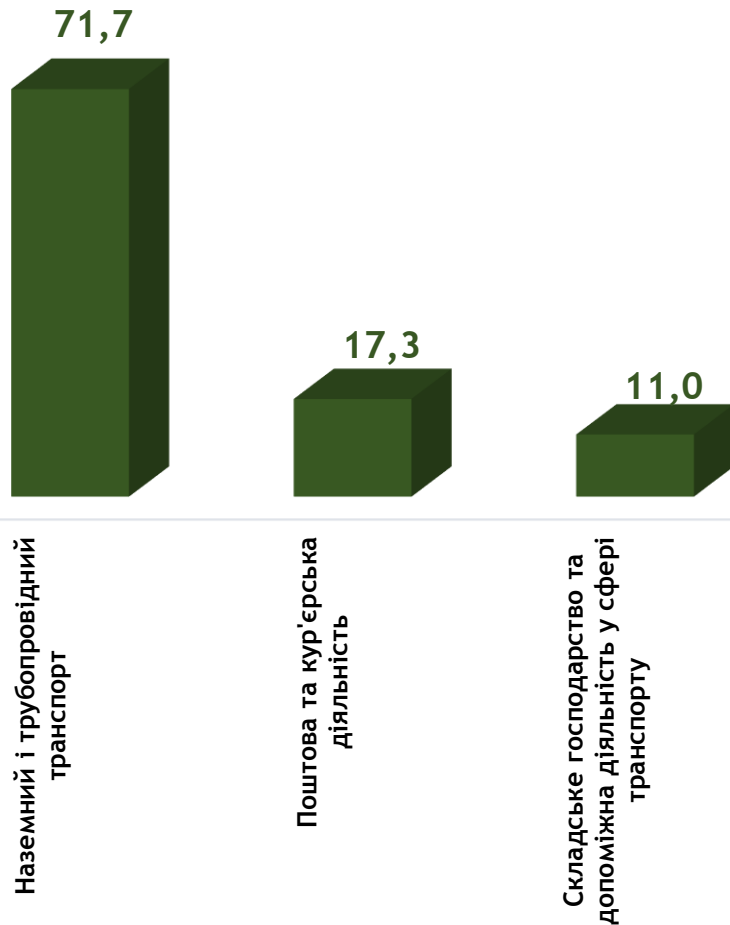
Складське господарство та допоміжна діяльність у сфері транспорту

■ кількість вакансій

■ кількість безробітних

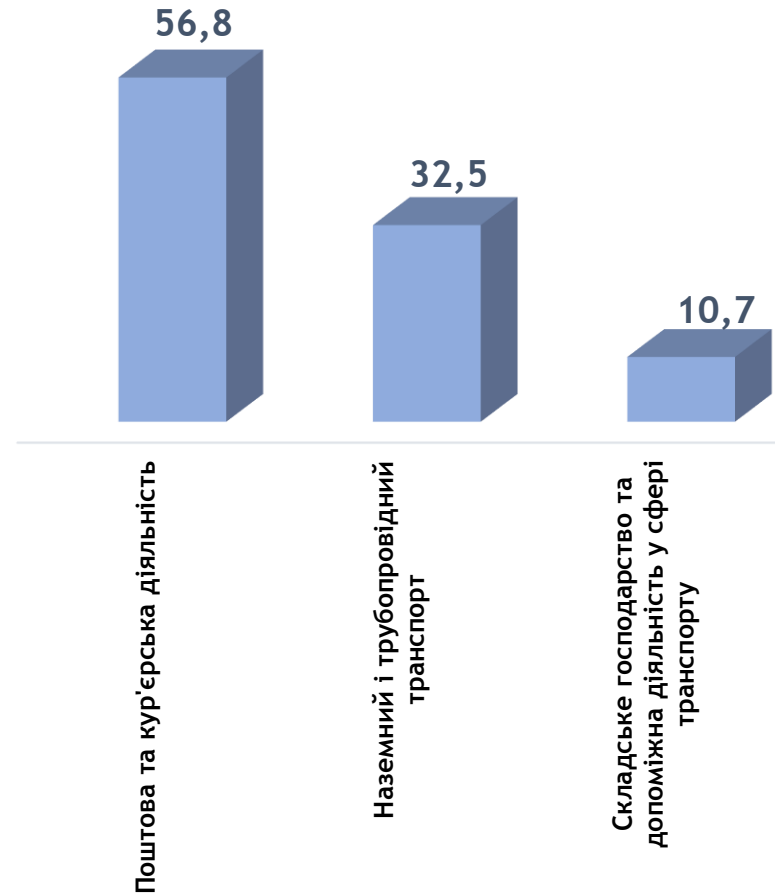
Структура вакансій за видами транспортної діяльності, %

255 вакансій



Структура безробітних за видами транспортної діяльності, %

354 безробітних



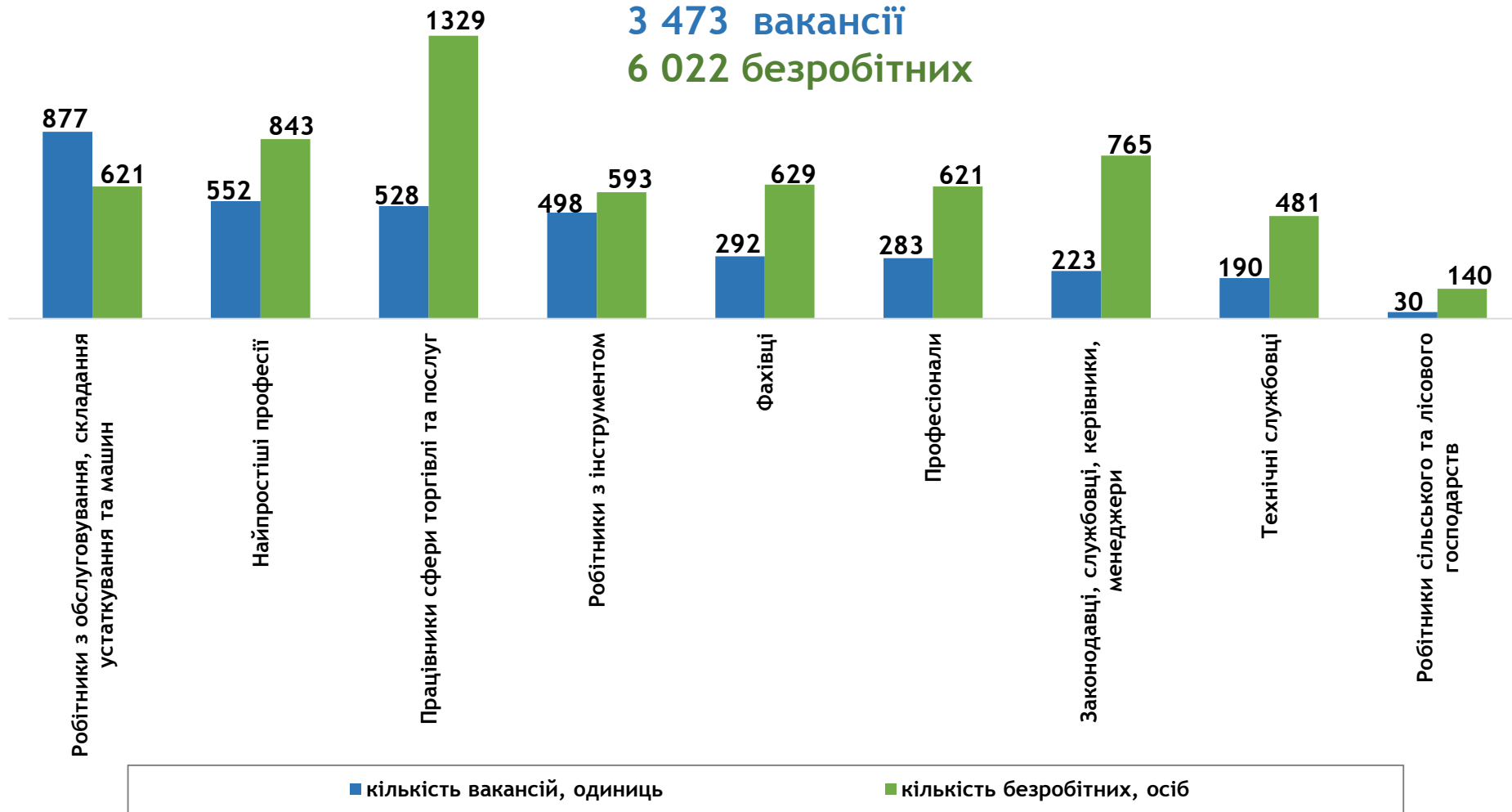
Кількість вакансій та кількість безробітних

За професійними групами

Усього:

3 473 вакансії

6 022 безробітних



Структура вакансій за професійними групами, %

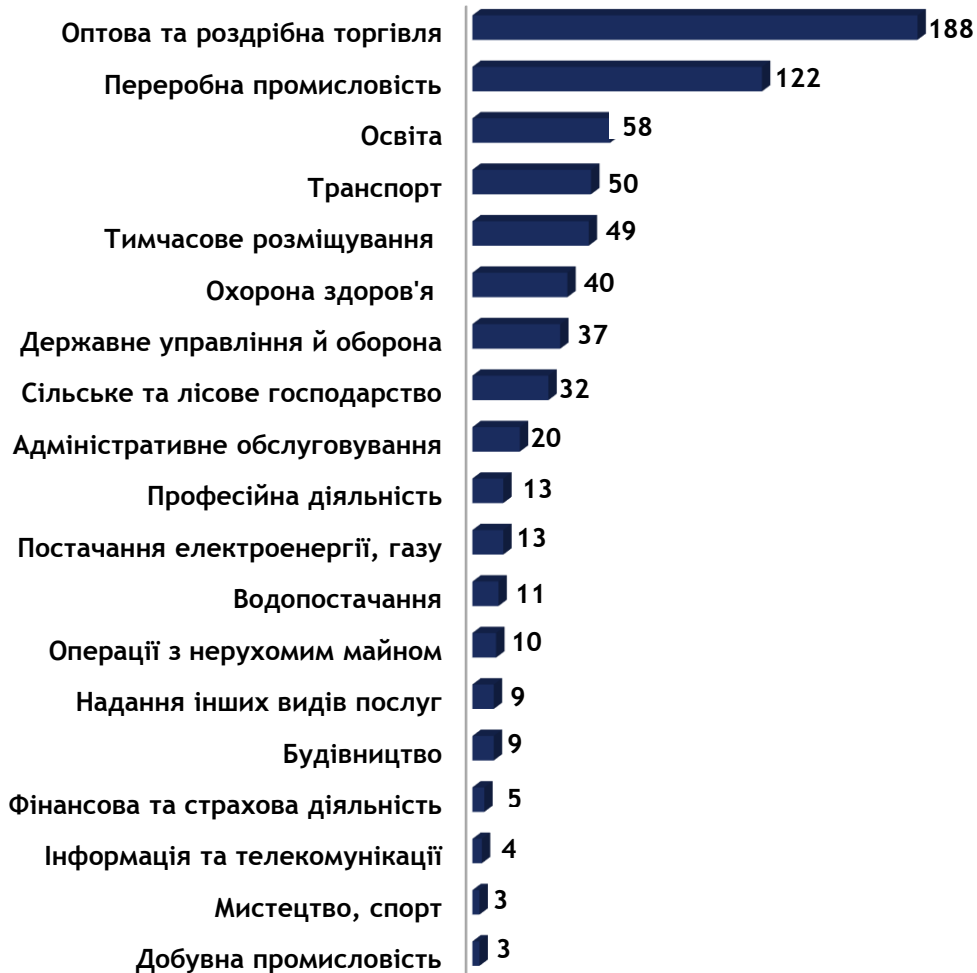


Структура безробітних за професійними групами, %



Структура працевлаштованих безробітних, осіб

За видами економічної діяльності



За професійними групами



Структура працевлаштованих безробітних, %

За видами економічної діяльності

За професійними групами



Кількість претендентів на 1 вакансію, станом на кінець місяця, осіб

КІЛЬКІСТЬ БЕЗРОБІТНИХ,
на 1 ВАКАНСІЮ: 3 особи
(зменшення на 1 особу)



січень лютий березень квітень травень червень липень серпень вересень жовтень листопад грудень

—●— 2020

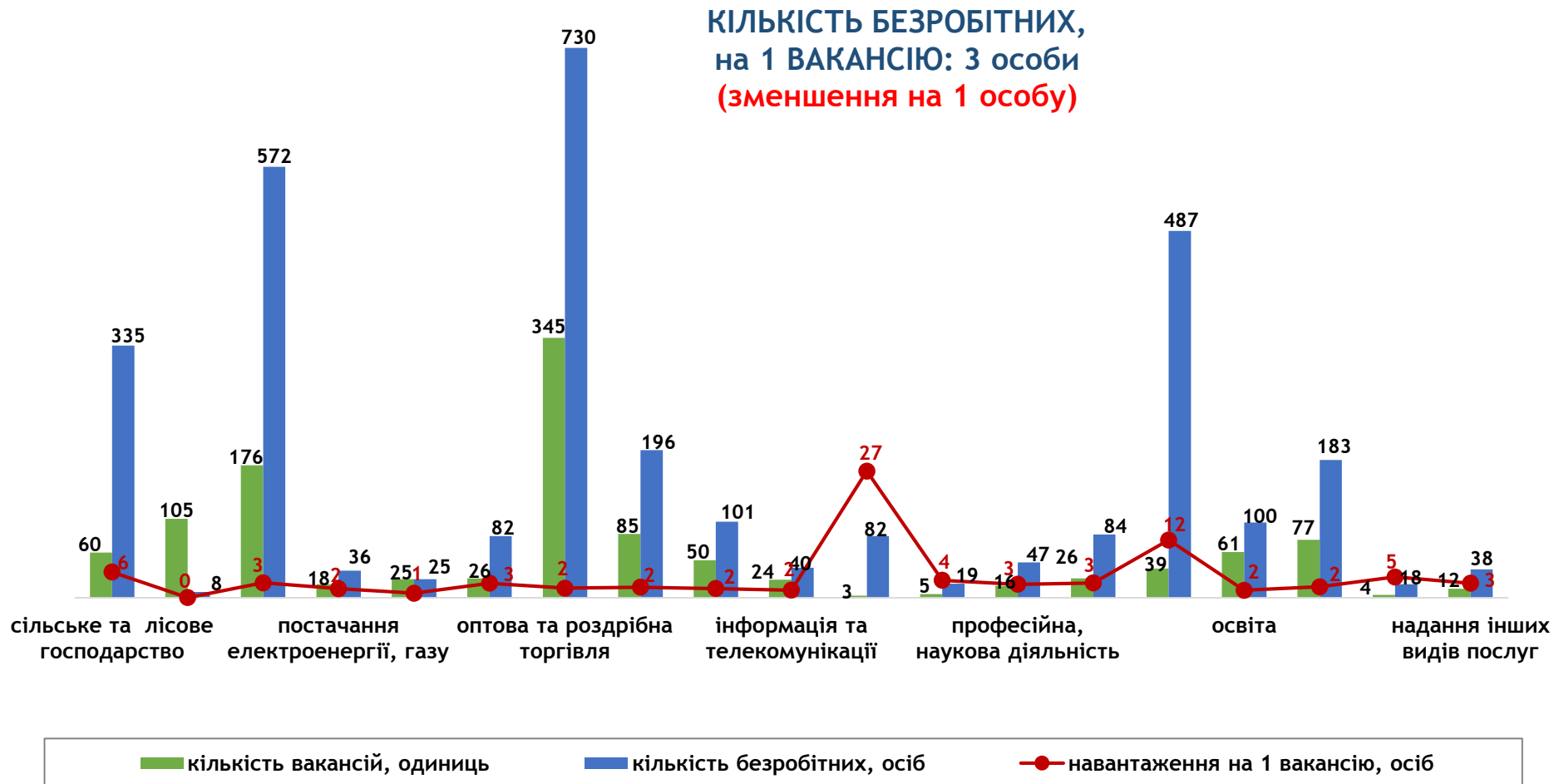
—●— 2021

—●— 2022

—●— 2023

Кількість зареєстрованих безробітних, кількість вакансій та кількість претендентів на 1 вакансію, станом на 1 березня 2023 року

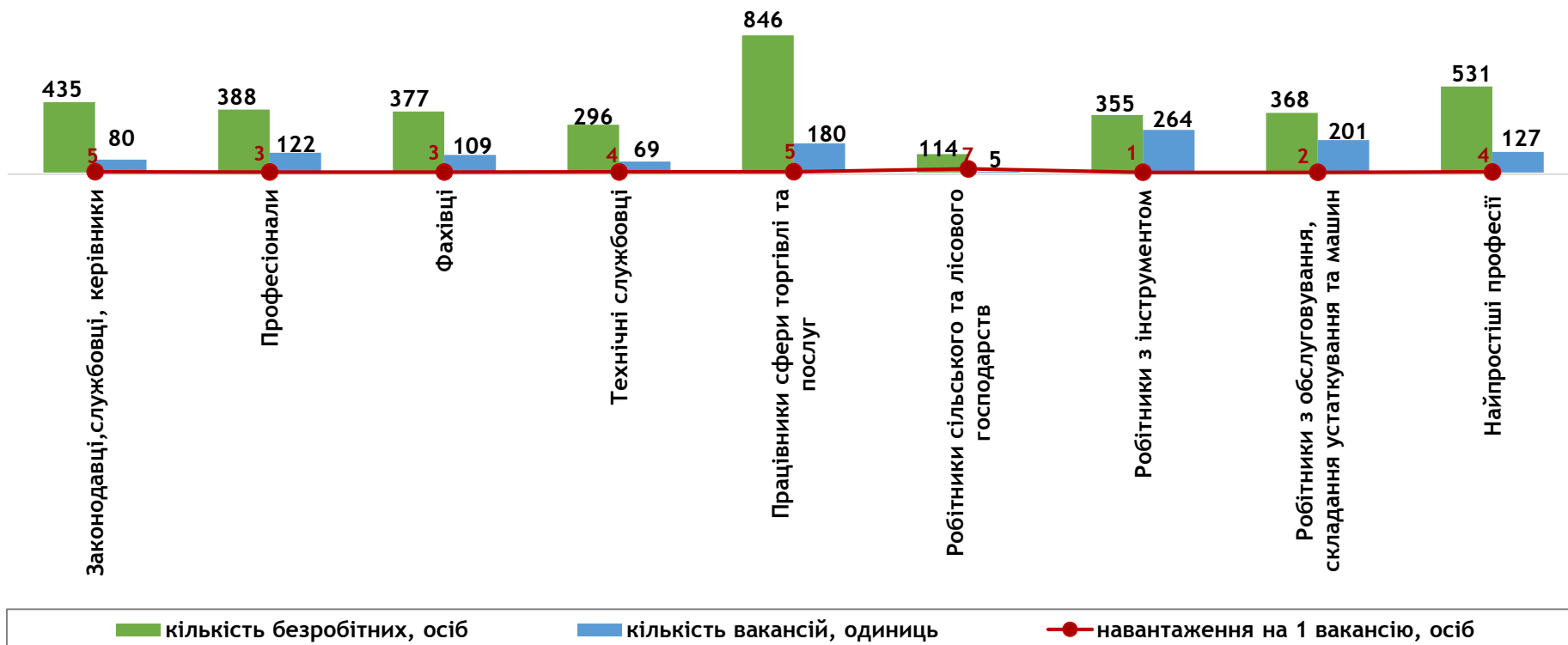
За видами економічної діяльності



Кількість зареєстрованих безробітних, кількість вакансій та кількість претендентів на 1 вакансію, станом на 1 березня 2023 року

За професійними групами

КІЛЬКІСТЬ БЕЗРОБІТНИХ,
на 1 ВАКАНСІЮ: 3 особи
(зменшення на 1 особу)





Професії, за якими кількість вакансій є найбільшою, станом на 1 березня 2023 року за професійними групами **ТОП-10**

Службовці та керівники

- головний бухгалтер
- майстер гірничий
- менеджер (управитель)
- менеджер (управитель) із збуту
- начальник відділу поштового зв'язку
- менеджер (управитель) з організації консультативних послуг
- заступник директора
- головний механік
- майстер цеху
- завідувач складу

Професіонали, фахівці

- бухгалтер
- сестра медична (брат медичний)
- фармацевт
- механік
- лікар загальної практики-сімейний лікар
- вчитель закладу загальної середньої освіти
- лікар-анестезіолог
- лікар-терапевт
- спеціаліст державної служби (місцевого самоврядування)
- товарознавець



Професії, за якими кількість вакансій є найбільшою, станом на 1 березня 2023 року за професійними групами **ТОП-10**

Технічні службовці

- касир торговельного залу
- адміністратор
- листоноша (поштар)
- оператор поштового зв'язку
- оператор комп'ютерного набору
- адміністратор (господар) залу
- секретар керівника (організації, підприємства, установи)
- службовець на складі (комірник)
- діловод
- касир (на підприємстві, в установі, організації)

Працівники сфери торгівлі та послуг

- продавець продовольчих товарів
- кухар
- продавець непродовольчих товарів
- офіціант
- охоронник
- продавець-консультант
- бармен
- перукар (перукар-модельєр)
- бариста
- молодша медична сестра (молодший медичний брат) (санітарка, санітарка-прибиральниця, санітарка-буфетниця, санітар, ванітар-прибиральник, санітар-буфетник та ін.)



Професії, за якими кількість вакансій є найбільшою, станом на 1 березня 2023 року за професійними групами **ТОП-10**

Кваліфіковані робітники сільського господарства

- оператор інкубаторно-птахівничої станції
- робітник зеленого будівництва
- оператор машинного доїння
- птахівник

Кваліфіковані робітники з інструментом

- гірник з ремонту гірничих виробок
- електрослюсар підземний
- швачка
- гірник очисного забою
- пекар
- електрогазозварник
- електромонтер з ремонту та обслуговування електроустаткування
- слюсар з ремонту колісних транспортних засобів
- слюсар-ремонтник
- палітурник



Професії, за якими кількість вакансій є найбільшою, станом на 1 березня 2023 року за професійними групами **ТОП-10**

Робітники з обслуговування устаткування

- оператор заправних станцій
- водій автотранспорних засобів
- тракторист
- машиніст екскаватора
- тракторист-машиніст сільськогосподарського (лісогосподарського) виробництва
- водій навантажувача
- рамник
- дорожній робітник
- оператор котельні
- машиніст (кочегар) котельної

Найпростіші професії

- прибиральник службових приміщень
- підсобний робітник
- двірник
- укладальник-пакувальник
- вантажник
- роздавальник вибухових матеріалів
- кухонний робітник
- мийник-прибиральник рухомого складу
- робітник з благоустрою
- комплектувальник проводів



Професії, по яких чисельність безробітних є найбільшою, станом на 1 березня 2023 року **ТОП-20**

- продавець продовольчих товарів
- підсобний робітник
- продавець непродовольчих товарів
- продавець-консультант
- водій автотранспортних засобів
- стрілець
- кухар
- бухгалтер
- прибиральник службових приміщень
- спеціаліст державної служби (місцевого самоврядування)
- листоноша (поштар)
- охоронник
- касир торговельного залу
- молодша медична сестра (молодший медичний брат) (санітарка, санітарка-прибиральниця, санітарка-буфетниця, санітар, ванітар-прибиральник, санітар-буфетник та ін.)
- укладальник-пакувальник
- сестра медична (брат медичний)
- адміністратор
- вантажник
- комплектувальник проводів
- директор (начальник, інший керівник) підприємства



Професії, за якими спостерігався
найбільший
дефіцит вакансій серед усіх професій
(за Класифікатором професій),
станом на 1 березня 2023 року

- спеціаліст державної служби (місцевого самоврядування)
- листоноша (поштар)
- молодша медична сестра (молодший медичний брат), санітарка, санітарка-прибиральниця, санітарка-буфетниця, санітар, ванітар-прибиральник, санітар-буфетник та ін.)
- комплектувальник проводів
- помічник вихователя
- вихователь закладу дошкільної освіти
- економіст
- оператор поштового зв'язку
- діловод
- вихователь

Професії, за якими спостерігався
найбільший дефіцит кадрів серед усіх
професій
(за Класифікатором професій),
станом на 1 березня 2023 року

- фармацевт
- електрогазозварник
- електромонтер з ремонту та обслуговування електроустаткування
- механік
- слюсар з ремонту колісних транспортних засобів
- машиніст екскаватора
- водій навантажувача
- менеджер (управитель) з організаційних консультативних послуг
- асистент вихователя закладу дошкільної освіти
- інженер-конструктор