



**ПОПИТ ТА ПРОПОЗИЦІЯ НА
ЗАРЕЄСТРОВАНОМУ РИНКУ
ПРАЦІ У ВОЛИНСЬКІЙ ОБЛАСТІ
У СІЧНІ-СЕРПНІ 2021 РОКУ**

www.vol.dcz.gov.ua



Попит та пропозиція на зареєстрованому ринку праці у січні-серпні 2021 року

У січні-серпні 2021 року роботодавці проінформували центри зайнятості про наявність **18,8 тис. вакансій**, що на 2,7% більше, ніж у січні-серпні 2020 року.

Структура вакансій за видами економічної діяльності була наступною: 25,1% - вакансій пропонується в оптовій та роздрібній торгівлі; 17,8% - в переробній промисловості; 10,3% - в сільському та лісовому господарстві; 8,2% - в тимчасовому розміщуванні; 7,7% - в інших; 7,4% - в транспорті. За професійними групами: найбільший попит роботодавців спостерігався на працівників сфери торгівлі та послуг і робітників з обслуговування складання устаткування та машин - по 21,0% (*продавець, кухар, офіціант, бармен, охоронник, водій, оператор заправних станцій, тракторист, токар-напівавтоматник, дорожній робітник, шліфувальник*); найпростіших - 14,4% (*підсобний робітник, прибиральник, вантажник, кухонний робітник, двірник, комірник*); робітників з інструментом - 14,1% (*швачка, слюсар-ремонтник, електрогазозварник, пекар, муляр*); фахівців - 8,5% (*бухгалтер, сестра медична (брат медичний), механік, вихователь, товаровзнавець, експедитор, фармацевт*); професіоналів - 8,3% (*спеціаліст державної служби (місцевого самоврядування), інженер, економіст, логіст*).

Станом на 1 вересня 2021 року кількість актуальних вакансій, заявлених роботодавцями до Волинської обласної служби зайнятості становила **3,7 тис. одиниць**, що на 31,9% більше, ніж на відповідну дату минулого року.

За видами економічної діяльності, більшість вакансій налічувалася на підприємствах оптової та роздрібної торгівлі (20,9%), в переробній промисловості (18,3%), у тимчасовому розміщуванні (12,8%); в освіті (8,7%), в транспорті - (8,5%); у сільському та лісовому господарстві (6,9%).

У професійному розрізі, найбільше вакансій пропонувалося для працевлаштування: робітників з обслуговування, складання устаткування та машин (21,6%); працівників сфери торгівлі та послуг (20,4%); робітників з інструментом (19,1%); найпростіших (12,2%); професіоналів (10,4%); фахівців (7,1%); законодавців, державних службовців, керівників (6,1%); технічних службовців (2,6%); робітники сільського та лісового господарства (0,5%).

У січні - серпні 2021 року послугами Волинської обласної служби зайнятості скористалися **27 307 безробітних громадян**, що на 4,5% більше, ніж у відповідному періоді минулого року.



Попит та пропозиція на зареєстрованому ринку праці у січні-серпні 2021 року

За видами економічної діяльності, серед безробітних, які мали професійний досвід, 21,4% - працювали в оптовій та роздрібній торгівлі; 21,1% - в державному управлінні; 16,1% - у переробній промисловості; 9,7% - у сільському та лісовому господарстві; 7,5% - в інших.

За професійними групами, серед зареєстрованих безробітних переважають працівники сфери торгівлі та послуг (19,1%); робітники з обслуговування, складання устаткування та машин (16,3%); державні службовці, керівники, менеджери (13,7%); найпростіші (13,6%); фахівці (11%).

Станом на 1 вересня 2021 року послуги Волинської обласної служби зайнятості отримували 9303 зареєстрованих безробітних, що на 35,9% менше, ніж на відповідну дату минулого року.

За статтю: у загальній кількості зареєстрованих безробітних, чоловіки становили - 3780 осіб (або 40,6%); жінки - 5523 особи (або 59,4%).

За віковими групами: 26% зареєстрованих безробітних були у віці до 35 років; 28% - у віці від 35 до 44 років; 28% - у віці від 45 до 55 років; 18% - понад 55 років.

За освітою: 53% зареєстрованих безробітних мали вищу освіту, 30% - професійно-технічну, 17% - загальну середню освіту.

Станом на 1 вересня 2021 року, в середньому по Волині, на одне вільне робоче місце претендувало 2 безробітних (на 1 вересня 2020 року - 5 осіб).

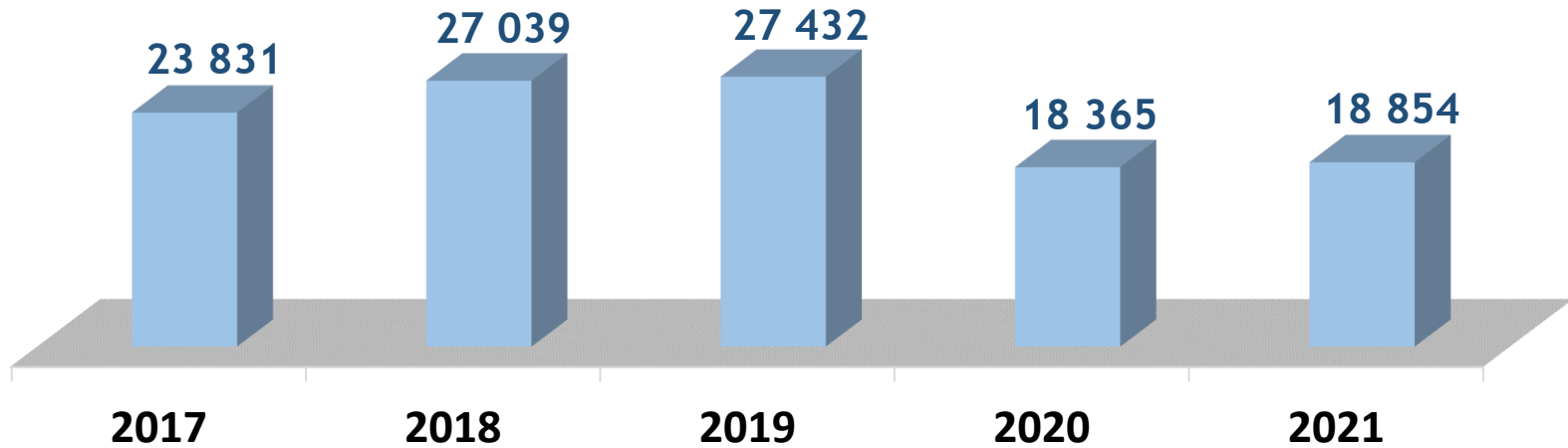
Найбільша невідповідність попиту на робочу силу та її пропозиції у професійно-кваліфікаційному розрізі спостерігалася серед службовців, керівників та робітників сільського та лісового господарства (по 7 осіб); технічних службовців (5 осіб); фахівців (4 особи); професіоналів (3 особи); робітників з обслуговування, експлуатації, складання устаткування та машин, працівників сфери торгівлі та послуг, інших (по 2 особи); кваліфікованих робітників з інструментом (1 особа).

Найбільша нестача вакансій спостерігалася для представників таких професій: для 1158 безробітного машиніста (кочегара) котельної є 8 вакансій; для 304 безробітних операторів котельні є 15 вакансій; для 301 безробітного оператора котельні є 4 вакансії; для 51 діловода є 32 вакансії. Нестача кадрів спостерігалася серед представників таких професій: оператор заправних станцій; електрослюсар підземний; електрогазозварник; токар; токар-напівавтоматник; монтажник з монтажу сталевих та залізобетонних конструкцій; електрослюсар (слюсар) черговий та з ремонту устаткування; оглядач-ремонтник вагонів.

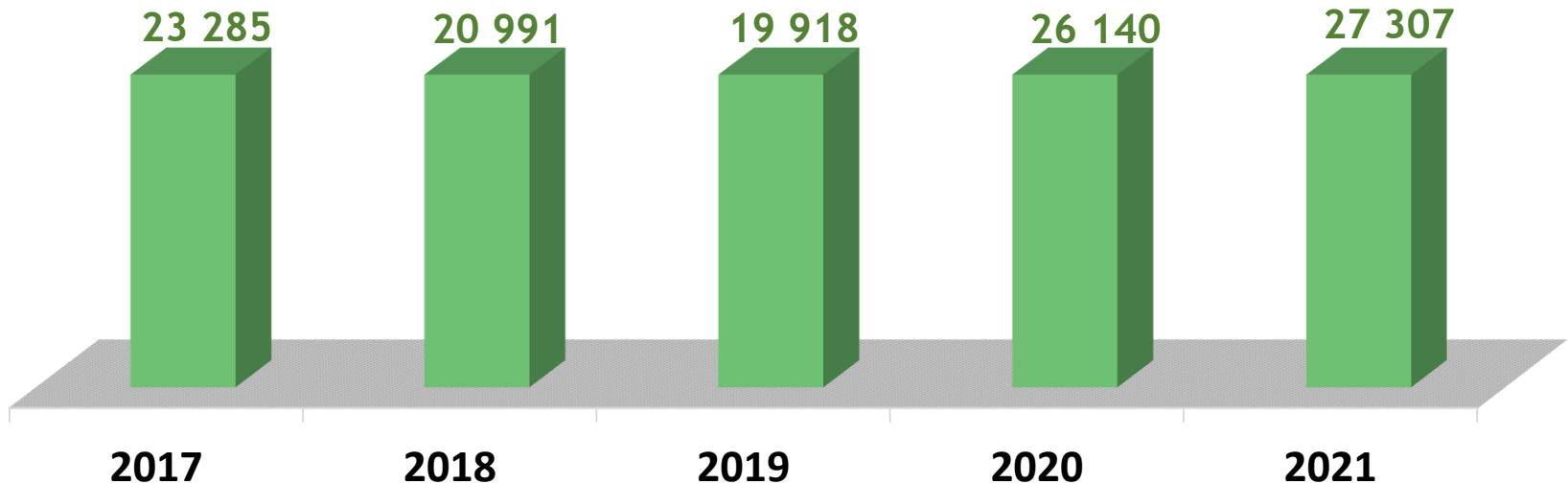


Попит та пропозиція на зареєстрованому
ринку праці у січні-серпні 2021 року

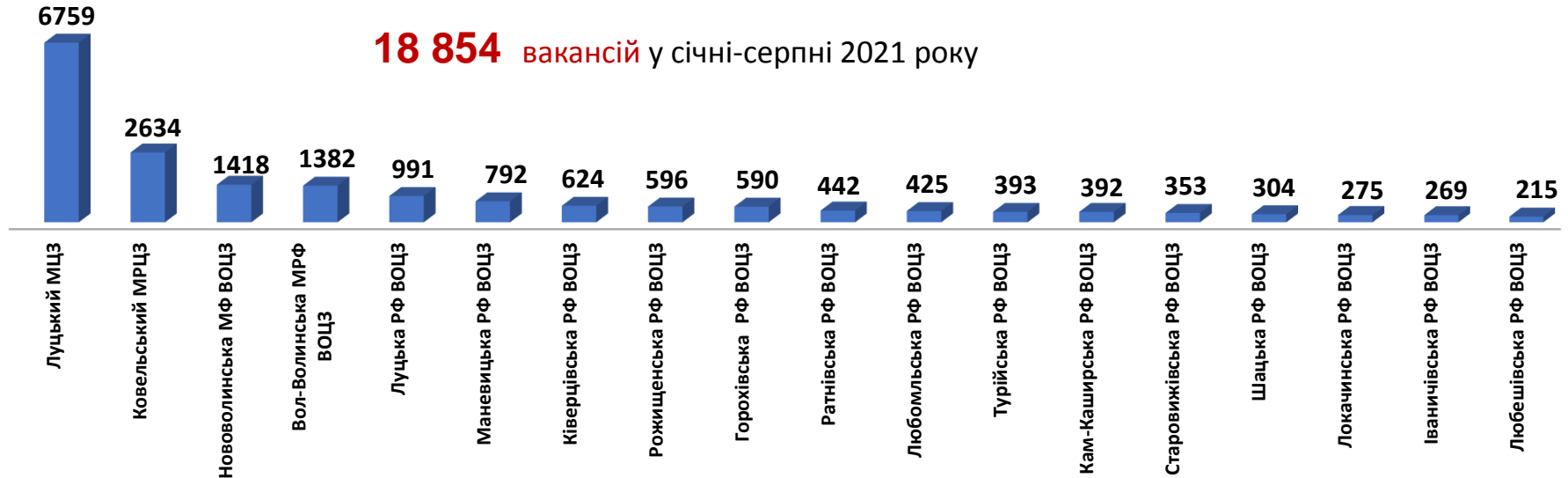
Кількість вакансій, одиниць



Кількість безробітних, осіб



Кількість вакансій у базових центрах та філіях ВОЦЗ, одиниць



Кількість безробітних у базових центрах та філіях ВОЦЗ, осіб



Кількість вакансій та кількість безробітних у січні-серпні 2021 року

За видами економічної діяльності



■ Кількість вакансій, од.

■ Кількість безробітних, осіб



Попит та пропозиція на зареєстрованому
ринку праці у січні-серпні 2021 року

Структура вакансій,% (за видами економічної діяльності)



Структура безробітних,% (за видами економічної діяльності, на яких вони раніше працювали)



Кількість вакансій та кількість безробітних у січні-серпні 2021 року

за окремими видами переробної промисловості



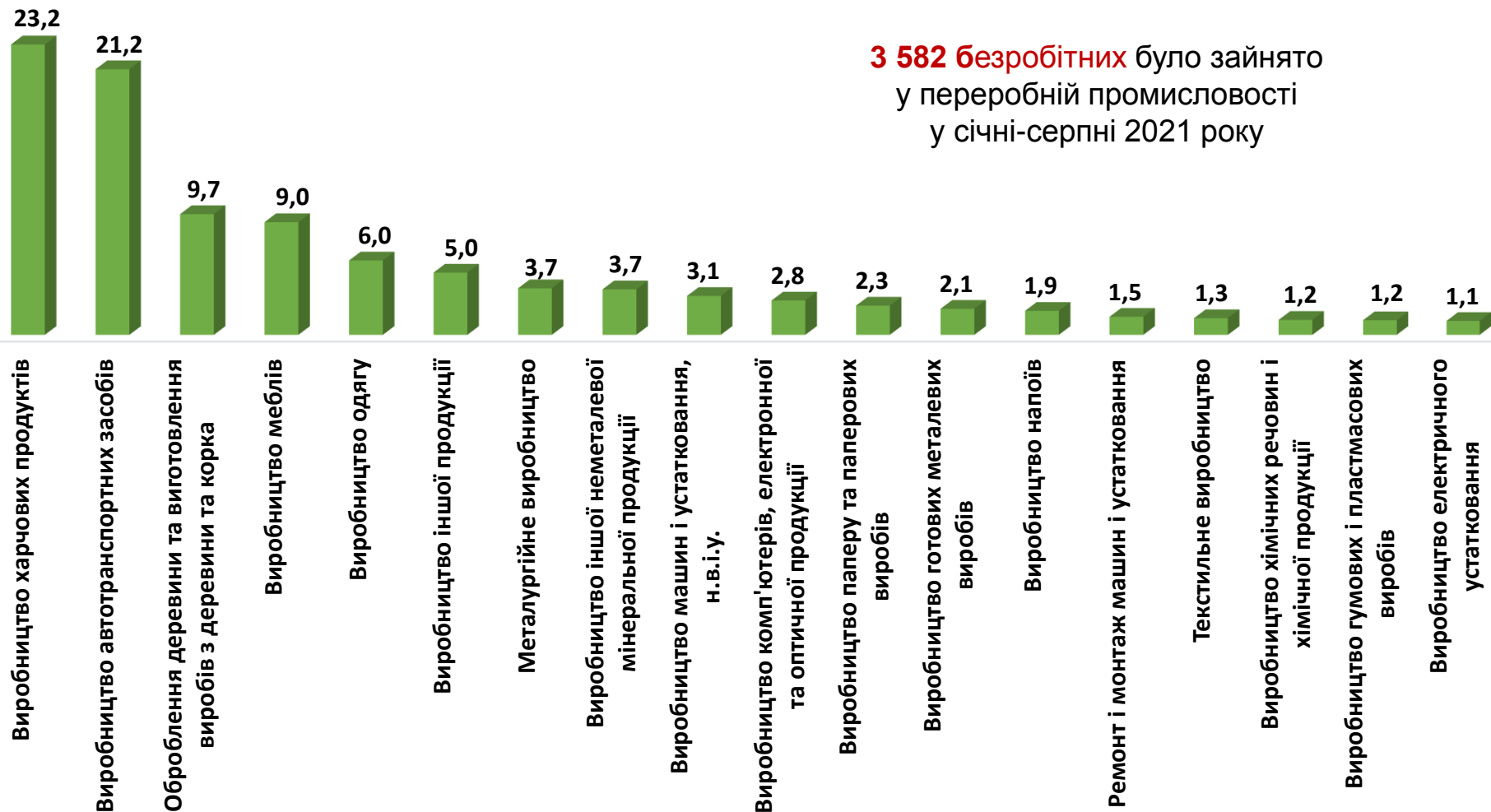
Структура вакансій за видами переробної промисловості, %

3 348 вакансій

у переробній промисловості
у січні-серпні 2021 року



Структура безробітних за видами переробної промисловості, %

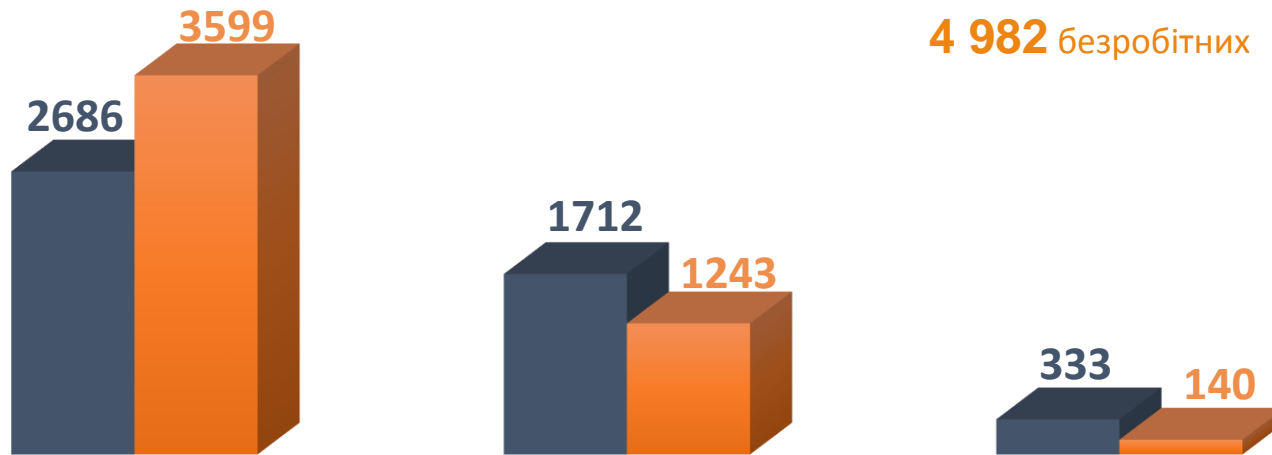


Кількість вакансій та кількість безробітних за видами оптової та роздрібної торгівлі

Усього:

4 731 вакансія

4 982 безробітних



Роздрібна торгівля, крім торгівлі автотранспортними засобами та мотоциклами

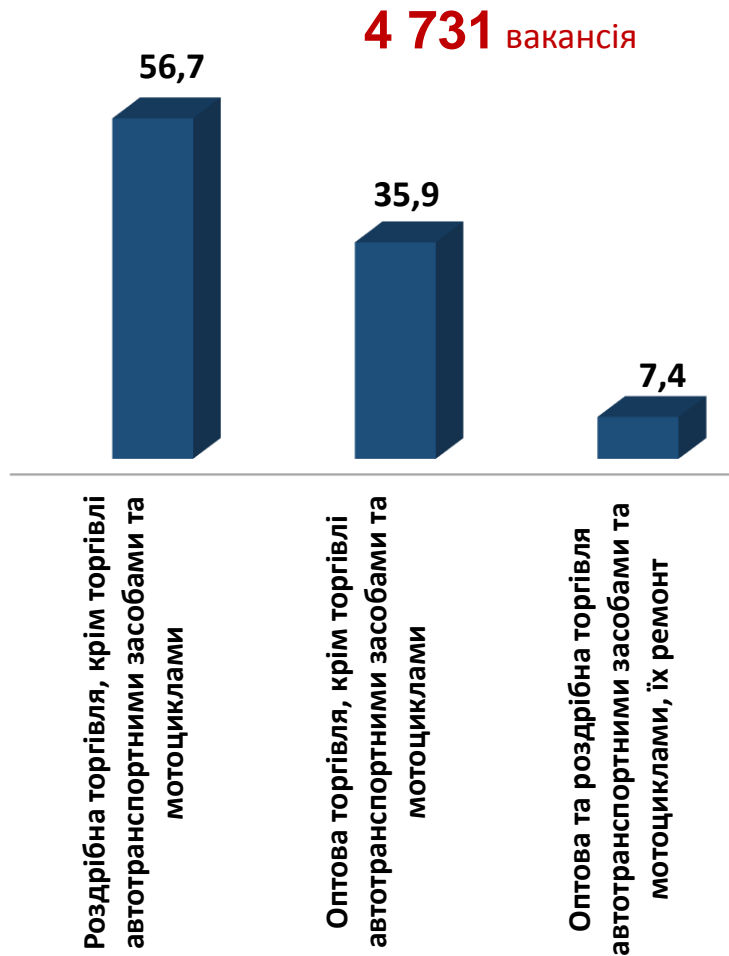
Оптова торгівля, крім торгівлі автотранспортними засобами та мотоциклами

Оптова та роздрібна торгівля автотранспортними засобами та мотоциклами, їх ремонт

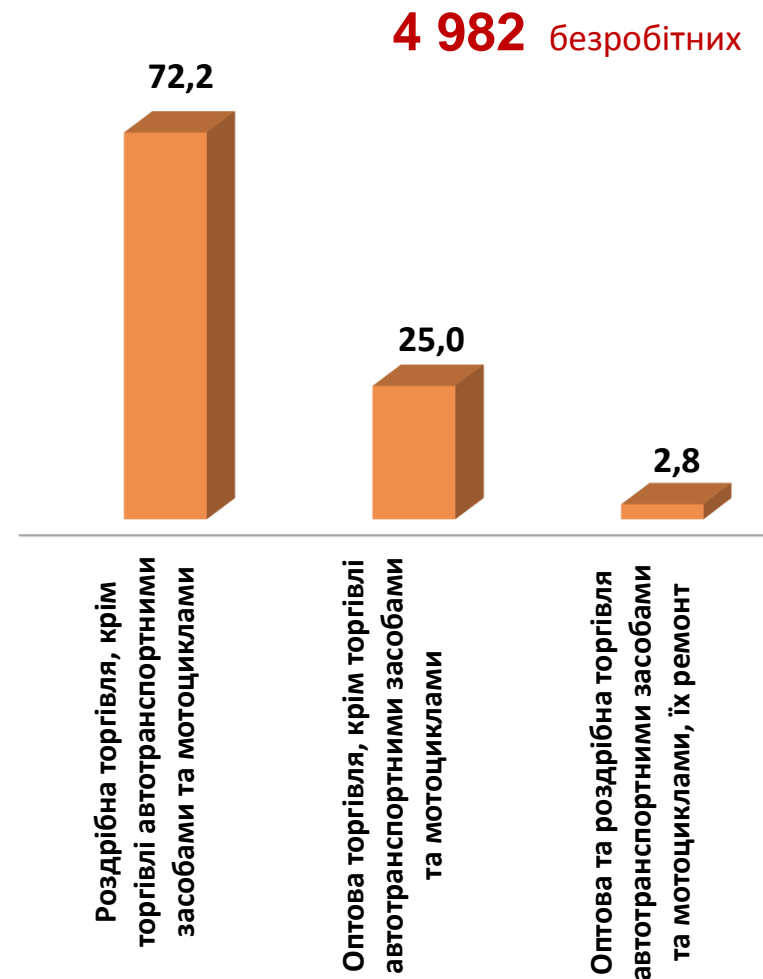
■ Кількість вакансій

■ Кількість безробітних

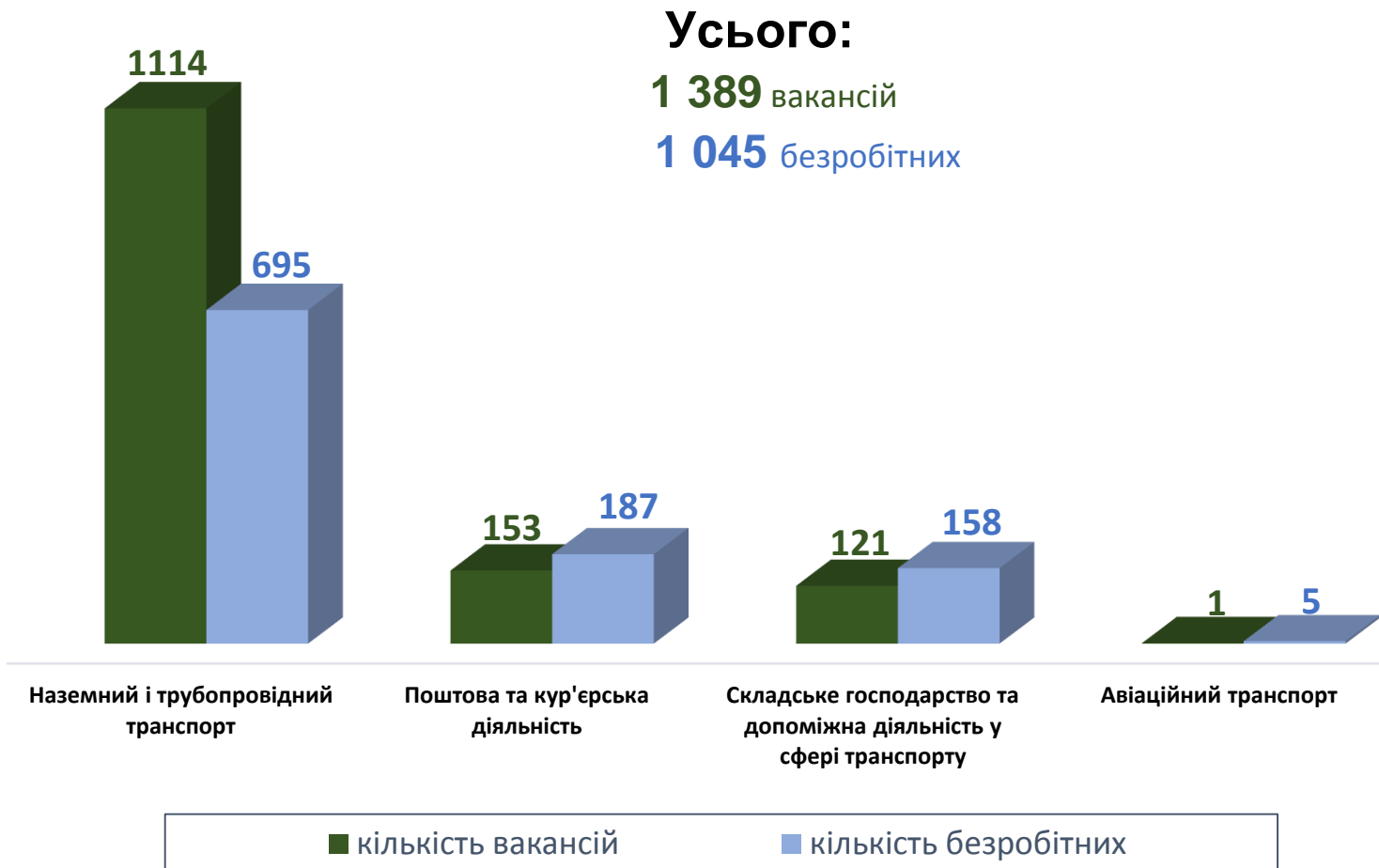
Структура вакансій за видами оптової та роздрібної торгівлі, %



Структура безробітних за видами оптової та роздрібної торгівлі, %

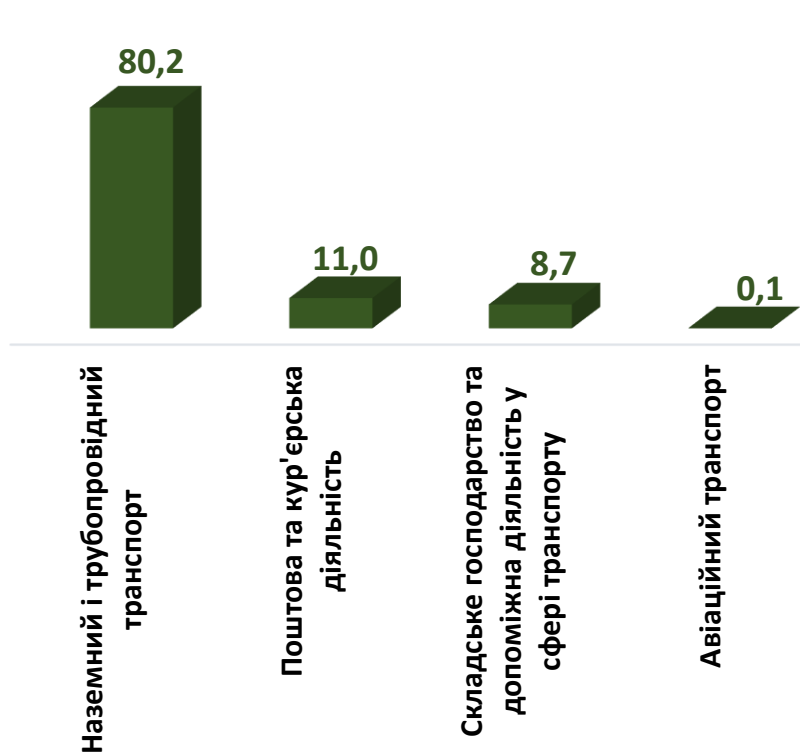


Кількість вакансій та кількість безробітних за видами транспортної діяльності



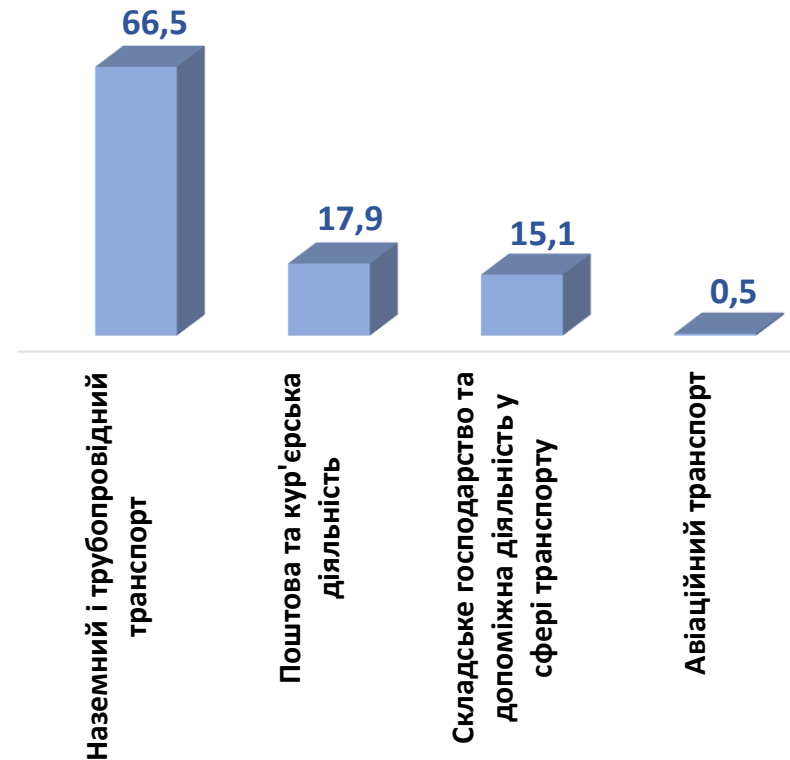
Структура вакансій за видами транспортної діяльності, %

1 389 вакансій



Структура безробітних за видами транспортної діяльності, %

1 045 безробітних



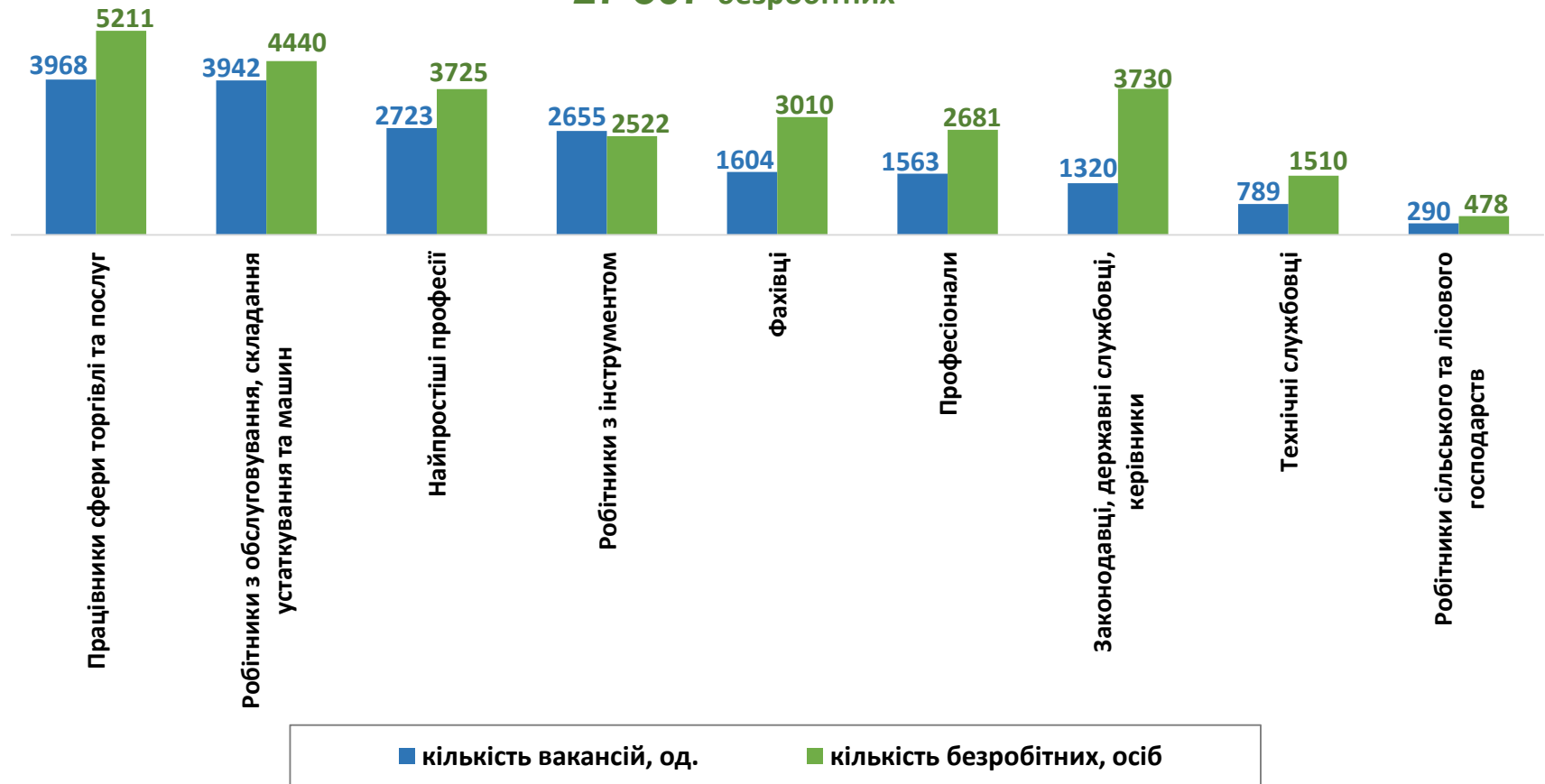
Кількість вакансій та кількість безробітних у січні-серпні 2021 року

За професійними групами

Усього:

18 854 вакансії

27 307 безробітних





Попит та пропозиція на зареєстрованому
ринку праці у січні-серпні 2021 році

Структура вакансій за професійними групами, %



Структура безробітних за професійними групами, %

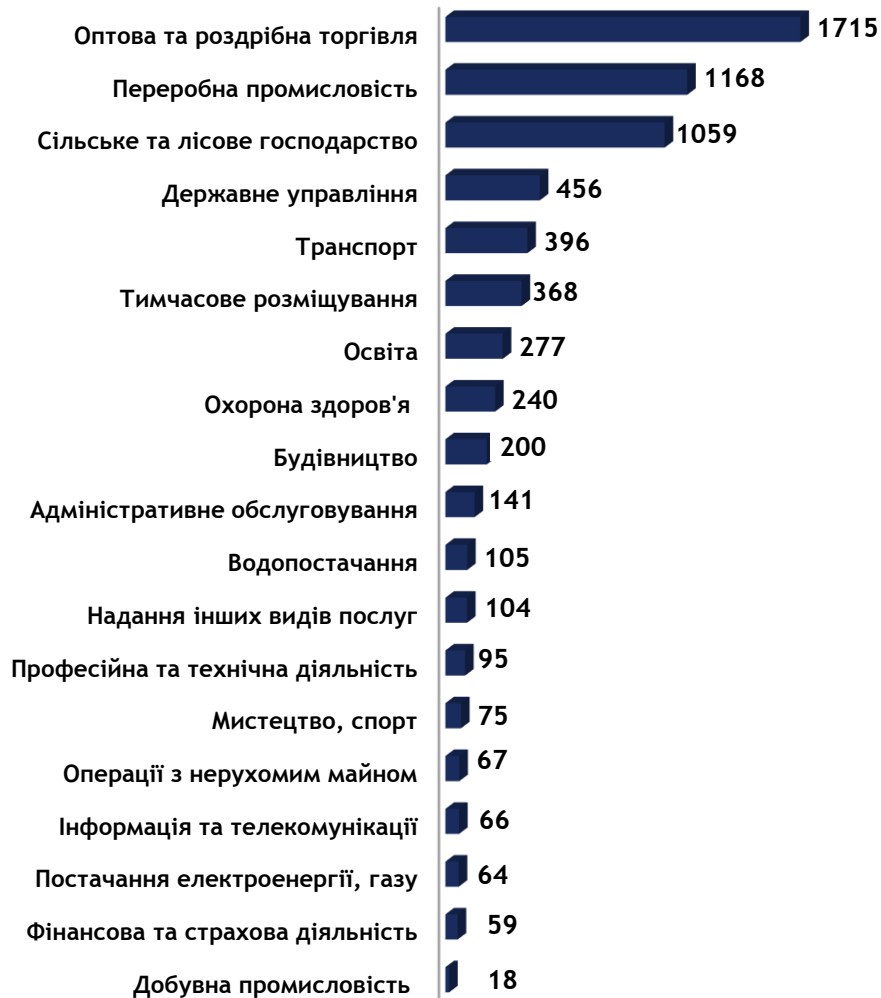




Попит та пропозиція на зареєстрованому ринку праці у січні-серпні 2021 року

Кількість безробітних, працевлаштованих у січні-серпні 2021 року, осіб

За видами економічної діяльності



За професійними групами



Структура працевлаштованих безробітних, %

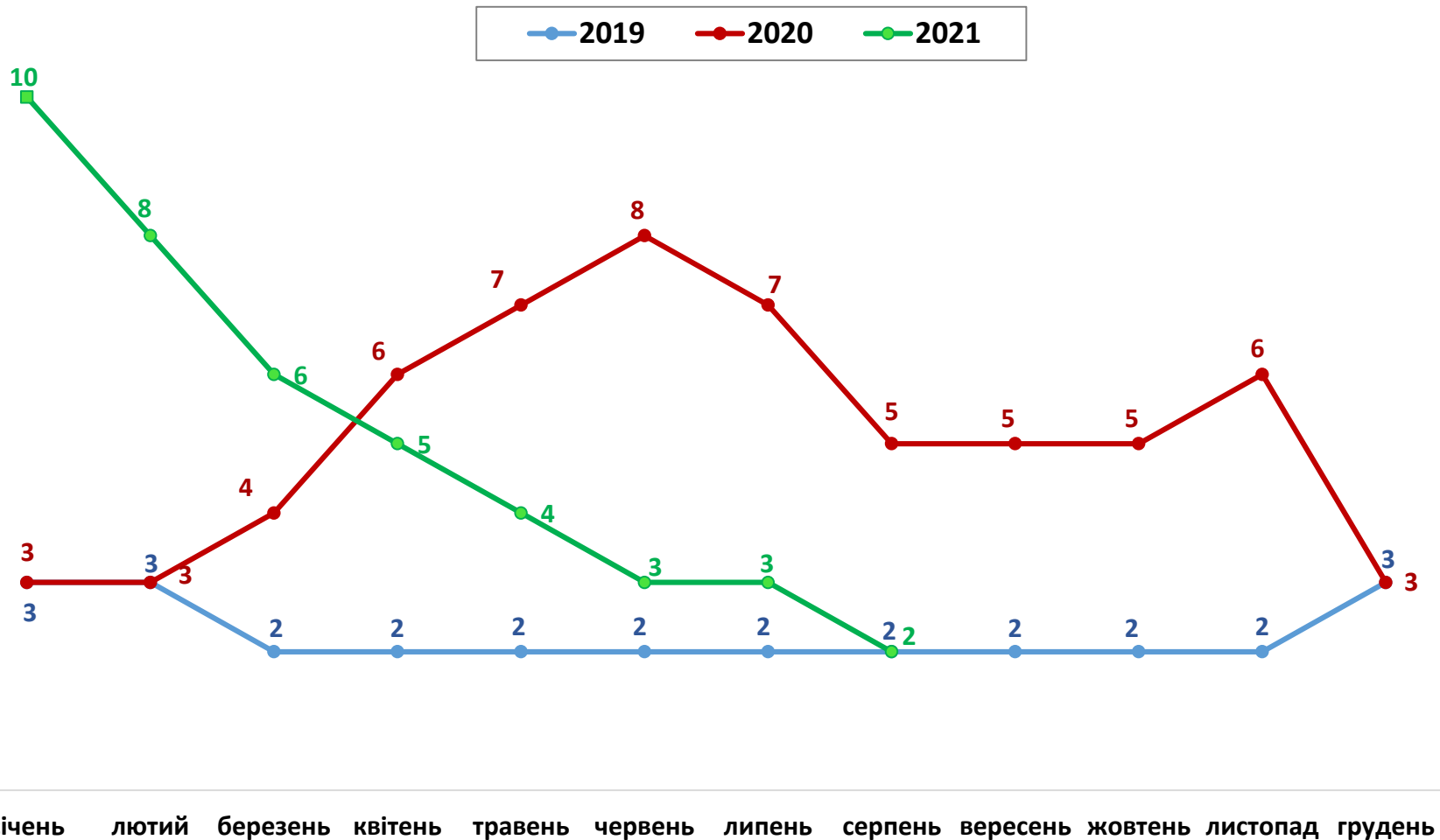
За видами економічної діяльності



За професійними групами

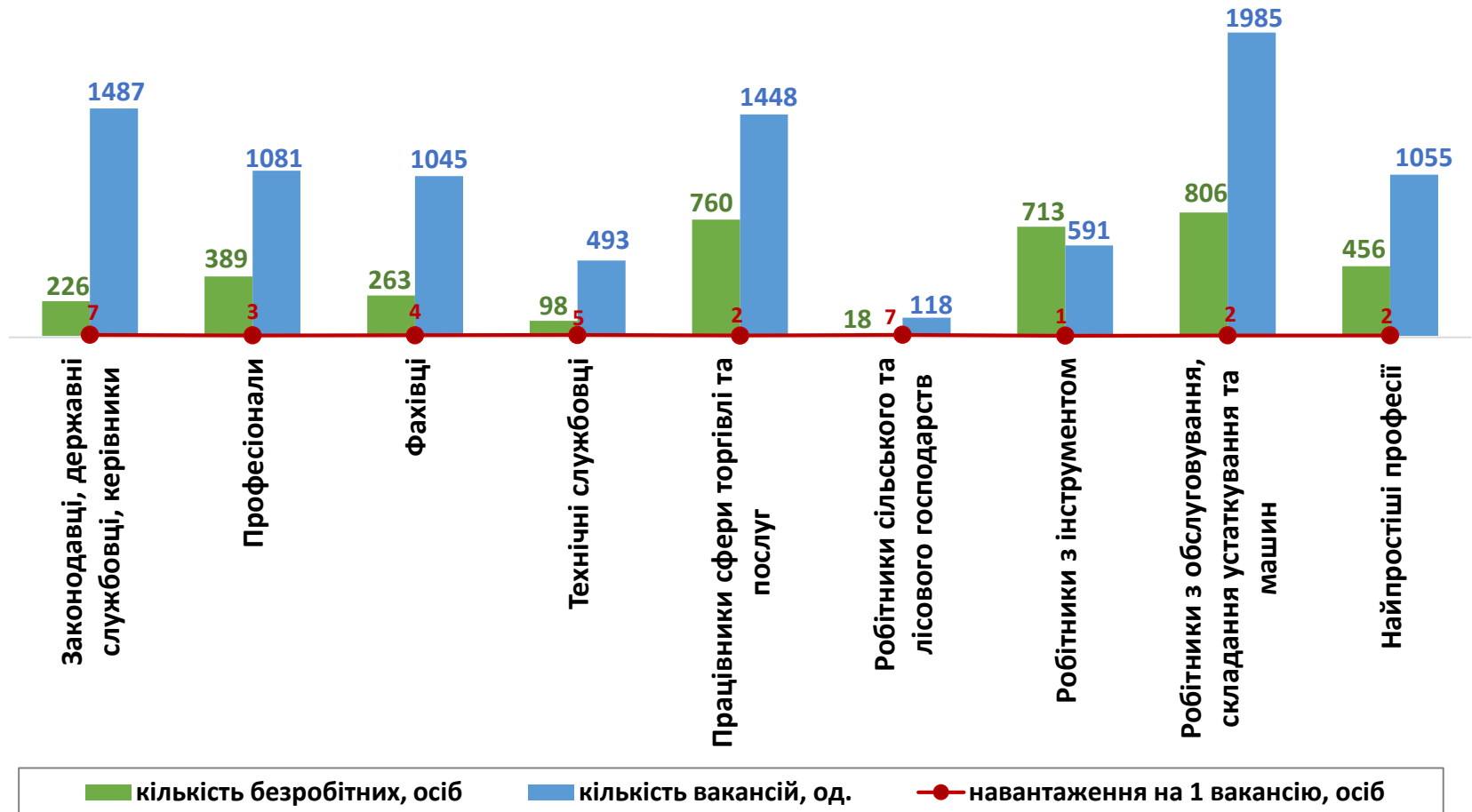


Кількість претендентів на 1 вакансію, станом на кінець місяця, осіб



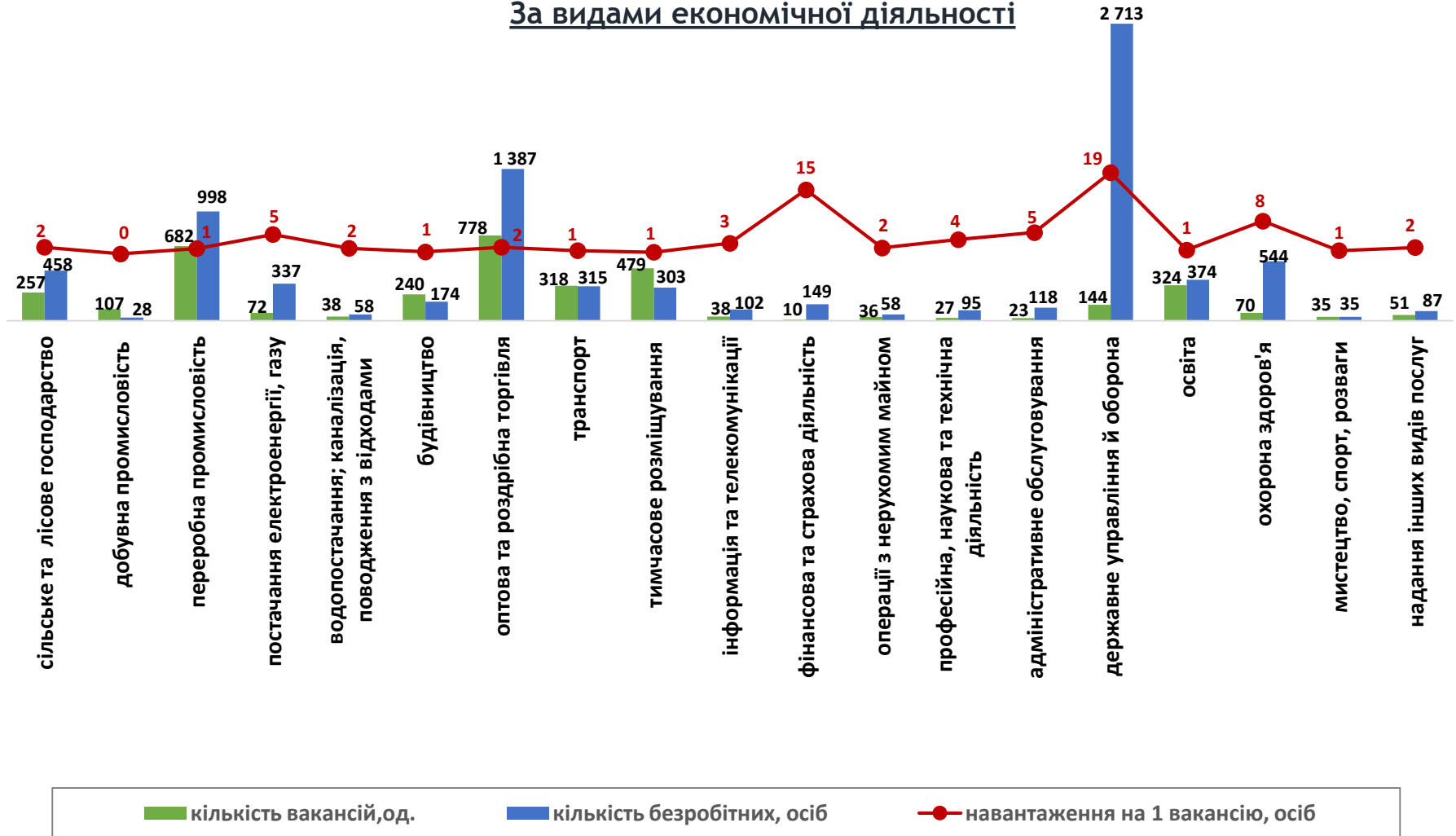
Кількість зареєстрованих безробітних, кількість вакансій та кількість претендентів на 1 вакансію, станом на 1 вересня 2021 р.

За професійними групами



Кількість зареєстрованих безробітних, кількість вакансій та кількість претендентів на 1 вакансію, станом на 1 вересня 2021 р.

За видами економічної діяльності



**Професії, за якими кількість вакансій є найбільшою, станом на 1 вересня 2021 року
за професійними групами **ТОП-10****

Керівники, менеджери

начальник відділу поштового зв'язку

менеджер (управитель) із збуту

менеджер (управитель)

виконавець робіт

майстер

головний бухгалтер

майстер виробництва

директор навчально-виховного закладу

завідувач господарства

майстер будівельних та монтажних робіт

Професіонали, фахівці

вчитель закладу загальної середньої освіти

спеціаліст державної служби (місцевого
самоврядування)

бухгалтер

асистент вчителя

вихователь

вчитель початкових класів закладу загальної
середньої освіти

артист (хору, хорового колективу)

механік

майстер виробничого навчання

електрик дільниці



**Професії, за якими кількість вакансій є найбільшою, станом на 1 вересня 2021 року
за професійними групами **ТОП-10****

Технічні службовці

касир торговельного залу

адміністратор

листоноша (поштар)

оператор комп'ютерного набору

оператор поштового зв'язку

секретар керівника (організації, підприємства)

діловод

адміністратор (господар залу)

оператор інформаційно-комунікаційних мереж

секретар

Працівники сфери торгівлі та послуг

кухар

офіціант

продавець продовольчих товарів

бармен

шеф-кухар

продавець-консультант

продавець непродовольчих товарів

охоронник

перукар (перукар-модельєр)

поліцейський (інспектор) патрульної служби

**Професії, за якими кількість вакансій є найбільшою, станом на 1 вересня 2021 року
за професійними групами **ТОП-10****

**Кваліфіковані робітники
сільського господарства**

птахівник

дояр

робітник з догляду за тваринами

робітник зеленого будівництва

оператор машинного доїння

тваринник

робітник фермерського господарства

вальник лісу

овочівник

плодоовочівник

**Кваліфіковані робітники
з інструментом**

електрослюсар підземний

електрогазозварник

слюсар з ремонту колісних транспортних
засобів

швачка

верстатник деревообробних верстатів

слюсар-ремонтник

електромонтер з ремонту та обслуговування
електроустаткування

штукатур

маляр

пекар



**Професії, за якими кількість вакансій є найбільшою, станом на 1 вересня 2021 року
за професійними групами **ТОП-10****

**Робітники з обслуговування
устаткування**

водій автотранспортних засобів

оператор заправних станцій

оператор котельні

токарь

тракторист-машиніст сільськогосподарського
виробництва

тракторист

машиніст екскаватора

токарь-напівавтоматник

комплектувальник

водій навантажувача

Найпростіші професії

підсобний робітник

вантажник

кухонний робітник

прибиральник службових приміщень

укладальник-пакувальник

комірник

двірник

прибиральник виробничих приміщень

шпаклювальник

мийник-прибиральник рухомого складу



Попит та пропозиція на зареєстрованому ринку праці у січні-серпні 2021 року

Професії, за якими спостерігався найбільший дефіцит вакансій серед усіх професій (за Класифікатором професій), станом на 1 вересня 2021 року

машиніст (кочегар) котельної

оператор котельні

спеціаліст державної служби (місцевого самоврядування)

комплектувальник проводів

бухгалтер

сестра медична (брат медичний)

головний бухгалтер

менеджер (управитель) із збуту

економіст

фармацевт

Професії, за якими спостерігався найбільший дефіцит кадрів серед усіх професій (за Класифікатором професій), станом на 1 вересня 2021 року

оператор заправних станцій

електрослюсар підземний

електрогазозварник

токарь

токарь-напівавтоматник

монтажник з монтажу сталевих та залізобетонних конструкцій

електрослюсар (слюсар) черговий та з ремонту устаткування

оглядач –ремонтник вагонів

слюсар з ремонту колісних транспортних засобів

слюсар з контрольно-вимірювальних приладів та автоматики (електромеханіка)