



# ПОПИТ ТА ПРОПОЗИЦІЯ НА ЗАРЕЄСТРОВАНОМУ РИНКУ ПРАЦІ У ВОЛИНСЬКІЙ ОБЛАСТІ У СІЧНІ-СЕРПНІ 2022 РОКУ

[www.vol.dcz.gov.ua](http://www.vol.dcz.gov.ua)

Протягом січня-серпня 2022 року роботодавці проінформували центри зайнятості про наявність 11212 вакансій, що на 40,5% менше, ніж у січні-серпні 2021 року.

Структура вакансій за видами економічної діяльності була наступною: 26,2% - вакансій пропонується в оптовій та роздрібній торгівлі; 20,5% - в переробній промисловості; 13,1% - у сільському та лісовому господарстві; 8,6% - в транспорті; 6,3% - інших; 6% - в освіті; 5,7% - в охороні здоров'я.

За професійними групами: найбільший попит роботодавців спостерігався на робітників з обслуговування, складання устаткування та машин - 24,4% (*водій, оператор заправних станцій, тракторист*); 17,7% - працівників сфери торгівлі та послуг (*продавець, кухар, офіціант, охоронник, бармен*); 16,3% - найпростіших (*підсобний робітник, прибиральник, вантажник, двірник*); 14,3% - робітників з інструментом (*пекар, слюсар з ремонту колісних транспортних засобів, слюсар-сантехнік*); 8,4% - фахівців (*бухгалтер, сестра медична (брат медичний), асистент вчителя, товарознавець*); 7,7% - професіоналів (*вчитель закладу загальної середньої освіти, спеціаліст державної служби (місцевого самоврядування), економіст, юрисконсульт, інженер з охорони праці, логіст, інженер, лікар-стоматолог, юрист*).

Станом на 1 вересня 2022 року кількість актуальних вакансій, заявлених роботодавцями до Волинської обласної служби зайнятості становила 1641 одиницю, що на 56% менше, ніж на відповідну дату минулого року.

За видами економічної діяльності, більшість вакансій налічувалася в оптовій та роздрібній торгівлі (37%); в освіті (14,5%); у переробній промисловості (12,9%); у сільському та лісовому господарстві (5,7%); тимчасовому розміщенні (5,6%); в охороні здоров'я (4,8%); в добувній та транспорті (по 4,7%).

У професійному розрізі, найбільше вакансій пропонувалося для працевлаштування: робітників з обслуговування складання, устаткування та машин (26,2%); робітників з інструментом (15,5%); найпростіших (14,8%); професіоналів (14,1%); працівників сфери торгівлі та послуг (13,2%); фахівців (8,3%); законодавців, службовців, керівників (4,8%); технічних службовців (2,7%); робітників сільського та лісового господарств (0,4%).

У січні-серпні 2022 року послугами Волинської обласної служби зайнятості скористались 19927 безробітних громадян, на 27% менше, ніж у відповідному періоді минулого року.



За видами економічної діяльності, серед безробітних, які мали професійний досвід - 21,4% в оптовій та роздрібній торгівлі; 18,6% - у державному управлінні й обороні; 15,2% - у переробній промисловості; 9% - в сільському та лісовому господарстві; 8,1% - в інших; 6,9% - в транспорті; 5,8% - в охороні здоров'я.

За професійними групами, серед зареєстрованих безробітних переважають працівники сфери торгівлі та послуг (18,1%); робітників з обслуговування, складання устаткування та машин (16,9%); законодавців, службовців, керівників (14,1%); найпростіших (11,8%); фахівців (10,7%); професіоналів (10,5%); робітників з інструментом (9,2%).

Станом на 1 вересня 2022 року послуги Волинської обласної служби зайнятості отримали 6523 зареєстрованих безробітних, що на 29,9% менше, ніж на відповідну дату минулого року.

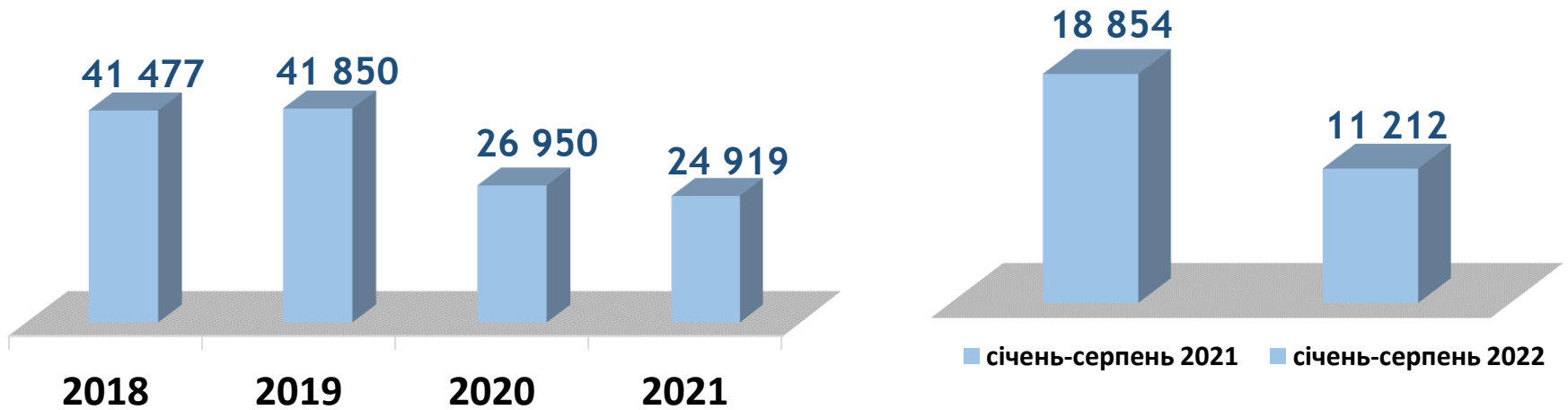
За статтю: у загальній кількості зареєстрованих безробітних, чоловіки становили - 2526 осіб (або 38,7%); жінки - 3997 осіб (або 61,3%). За віковими групами: 29% зареєстрованих безробітних були у віці до 35 років; 30% - у віці від 35 до 44 років; 26% - у віці від 45 до 55 років; 15% - понад 55 років. За освітою: 47% зареєстрованих безробітних мали вищу освіту, 33% - професійно-технічну, 20% - загальну середню освіту.

Станом на 1 вересня 2022 року, в середньому по Волині, на одне вільне робоче місце претендувало 4 безробітних (на 1 вересня 2021 року - 2 особи).

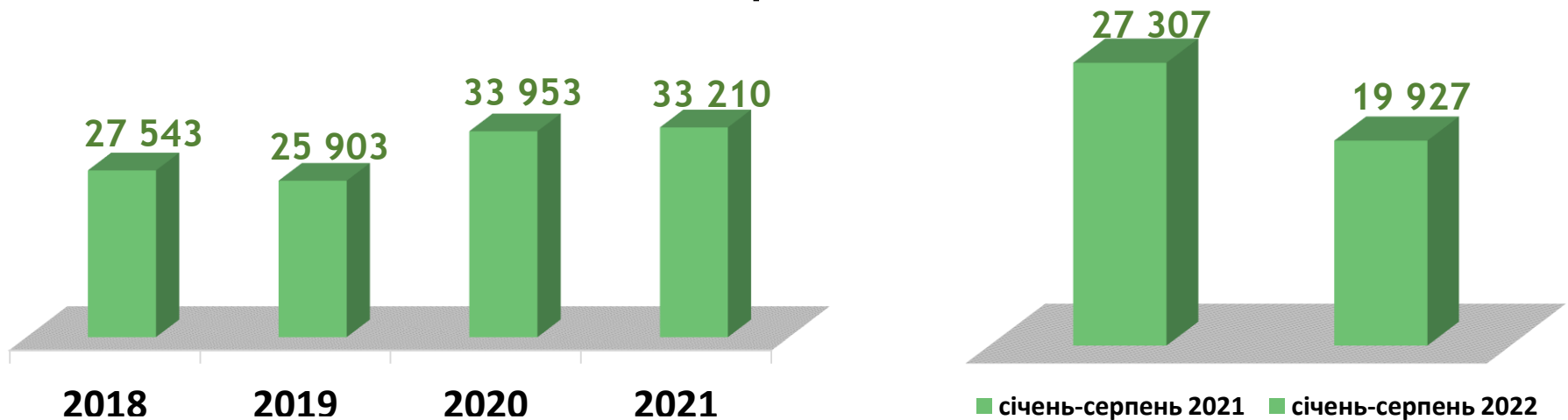
Найбільша невідповідність попиту на робочу силу та її пропозиції у професійно-кваліфікаційному розрізі спостерігалася серед технічних службовців, законодавців, службовців, керівників (по 11 осіб); робітників сільського, лісового господарства (10 осіб); працівників сфери торгівлі та послуг (5 осіб); фахівців, робітників з обслуговування, складання устаткування та машин (по 4 особи); професіоналів та найпростіших (по 3 особи); робітників з інструментом (2 особи).

Найбільша нестача вакансій спостерігалася для представників таких професій: для 915 безробітних машиністів (кочегарів) котельної та 216 операторів котельні є по 2 вакансії; для 82 безробітних спеціалістів державної служби (місцевого самоврядування) є 1 вакансія. Нестача кадрів спостерігалася серед представників таких професій: гірник очисного забою, охоронець, оператор сушильних установок, педагог-організатор, машиніст екскаватора, токарь, сировар, менеджер (управитель), монтер колії, головний механік.

## Кількість вакансій, одиниць



## Кількість безробітних, осіб



## Кількість вакансій у базових центрах та філіях ВОЦЗ, *одиниць*



## Кількість безробітних у базових центрах та філіях ВОЦЗ, *осіб*



## Кількість вакансій та кількість безробітних у січні - серпні 2022 року

### За видами економічної діяльності

**Усього:**

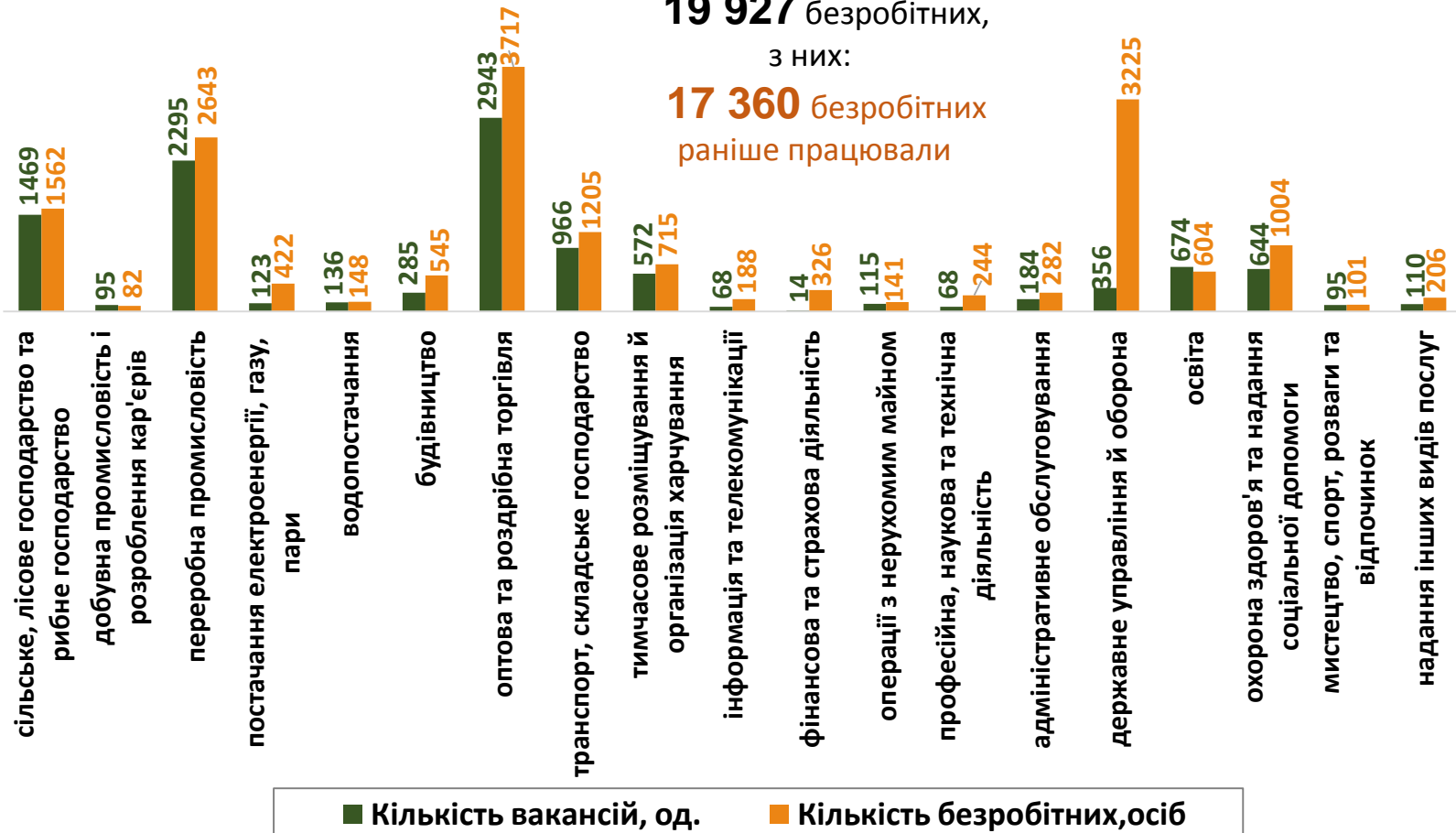
**11 212** вакансій,

**19 927** безробітних,

з них:

**17 360** безробітних

раніше працювали





Попит та пропозиція на зареєстрованому ринку праці у січні - серпні 2022 року

## Структура вакансій,% (за видами економічної діяльності)



## Структура безробітних,% (за видами економічної діяльності, на яких вони раніше працювали)



## Кількість вакансій та кількість безробітних у січні - серпні 2022 року

### за окремими видами переробної промисловості

### Усього переробна промисловість:

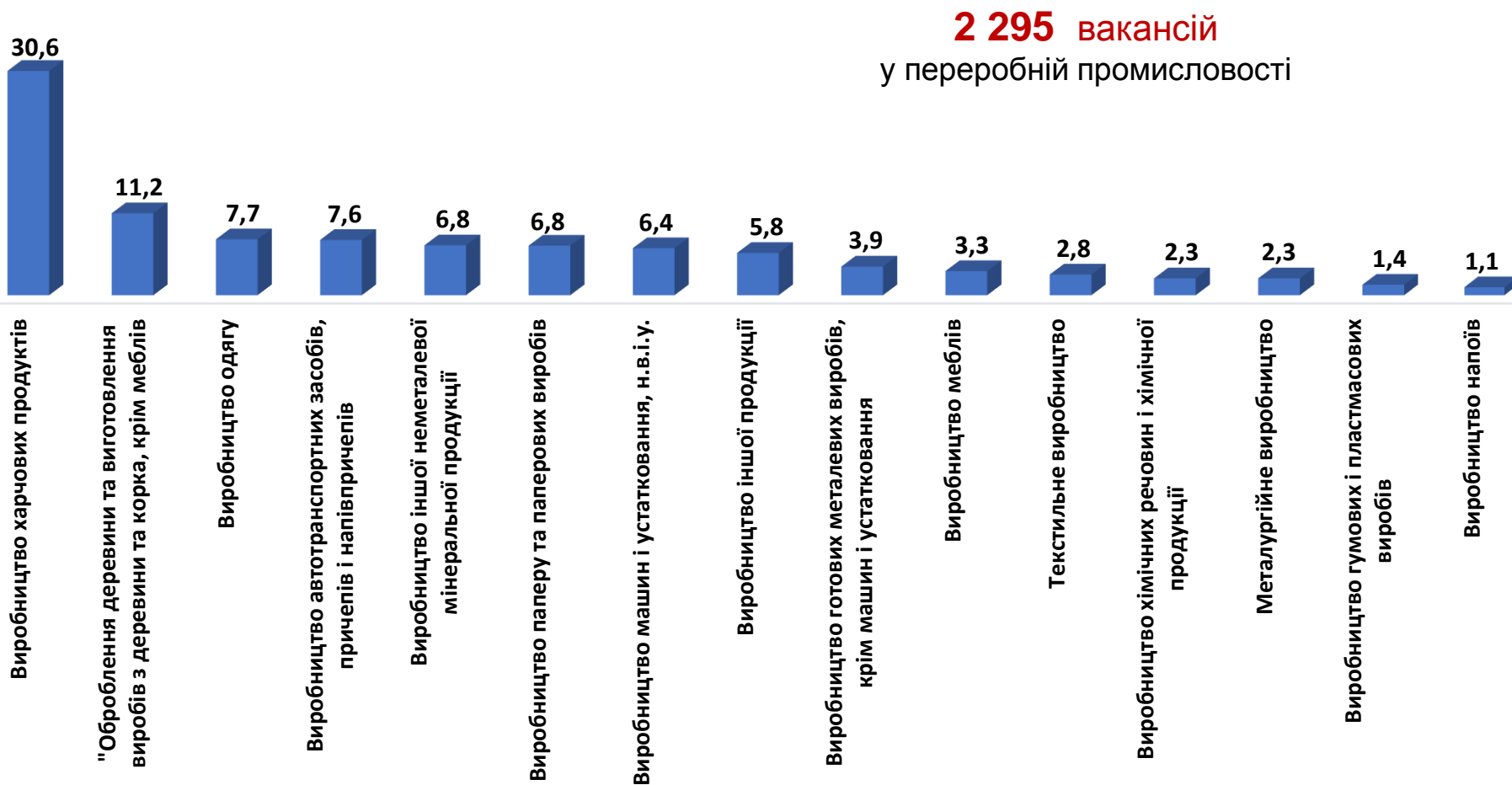
**2 295** вакансій

**2 643** безробітних були зайнятими  
у переробній промисловості

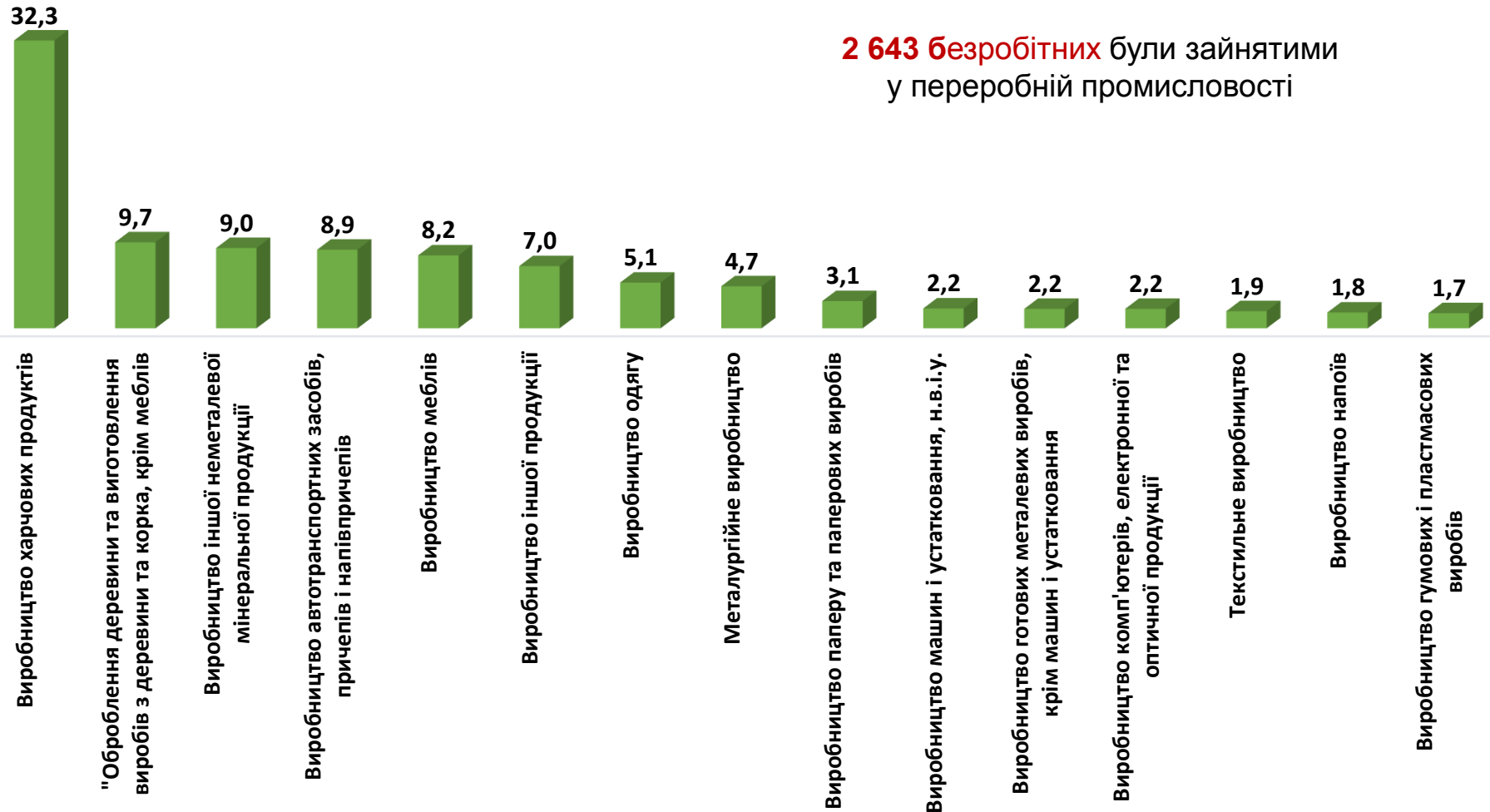




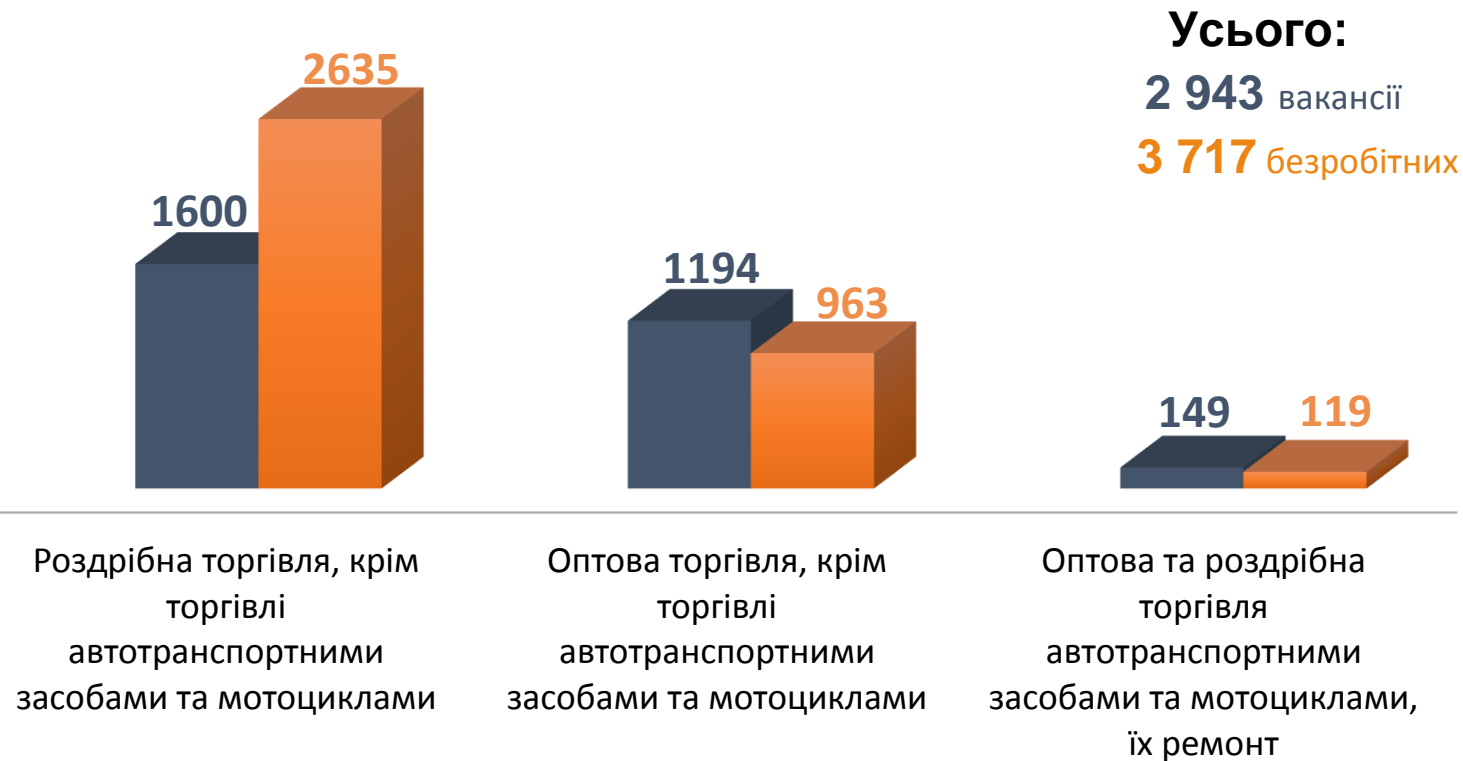
## Структура вакансій за видами переробної промисловості, %



## Структура безробітних за видами переробної промисловості, %



## Кількість вакансій та кількість безробітних за видами оптової та роздрібної торгівлі

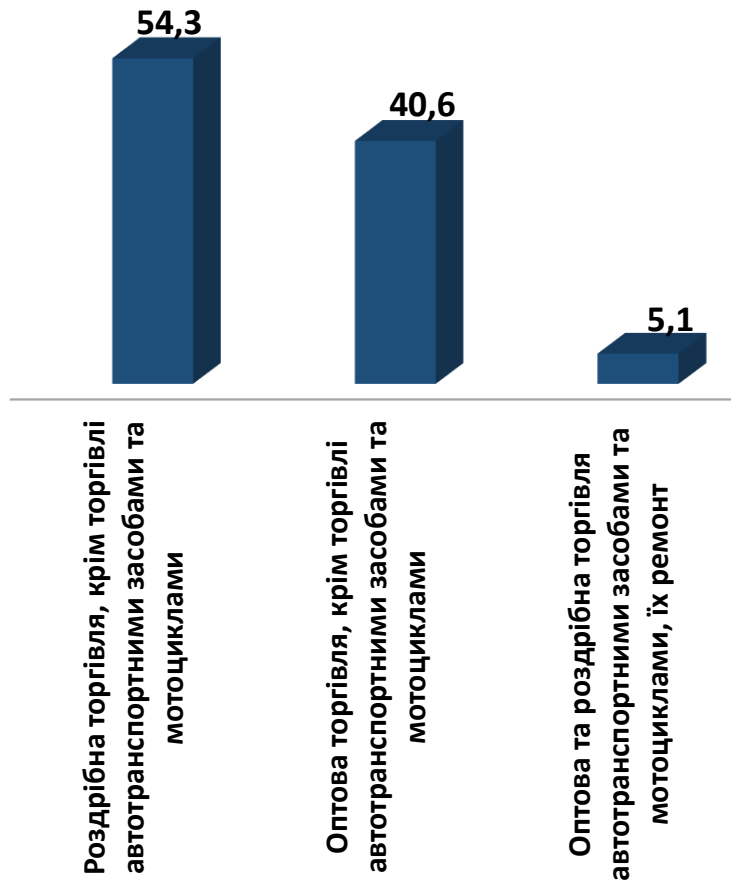


■ Кількість вакансій

■ Кількість безробітних

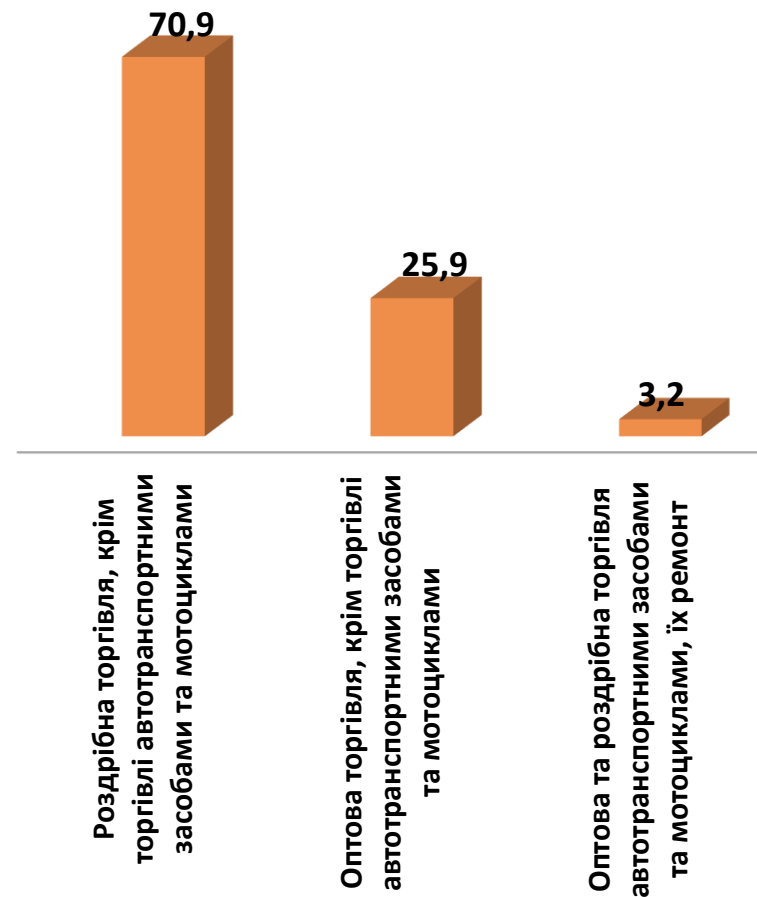
## Структура вакансій за видами оптової та роздрібної торгівлі, %

**2 563** вакансії



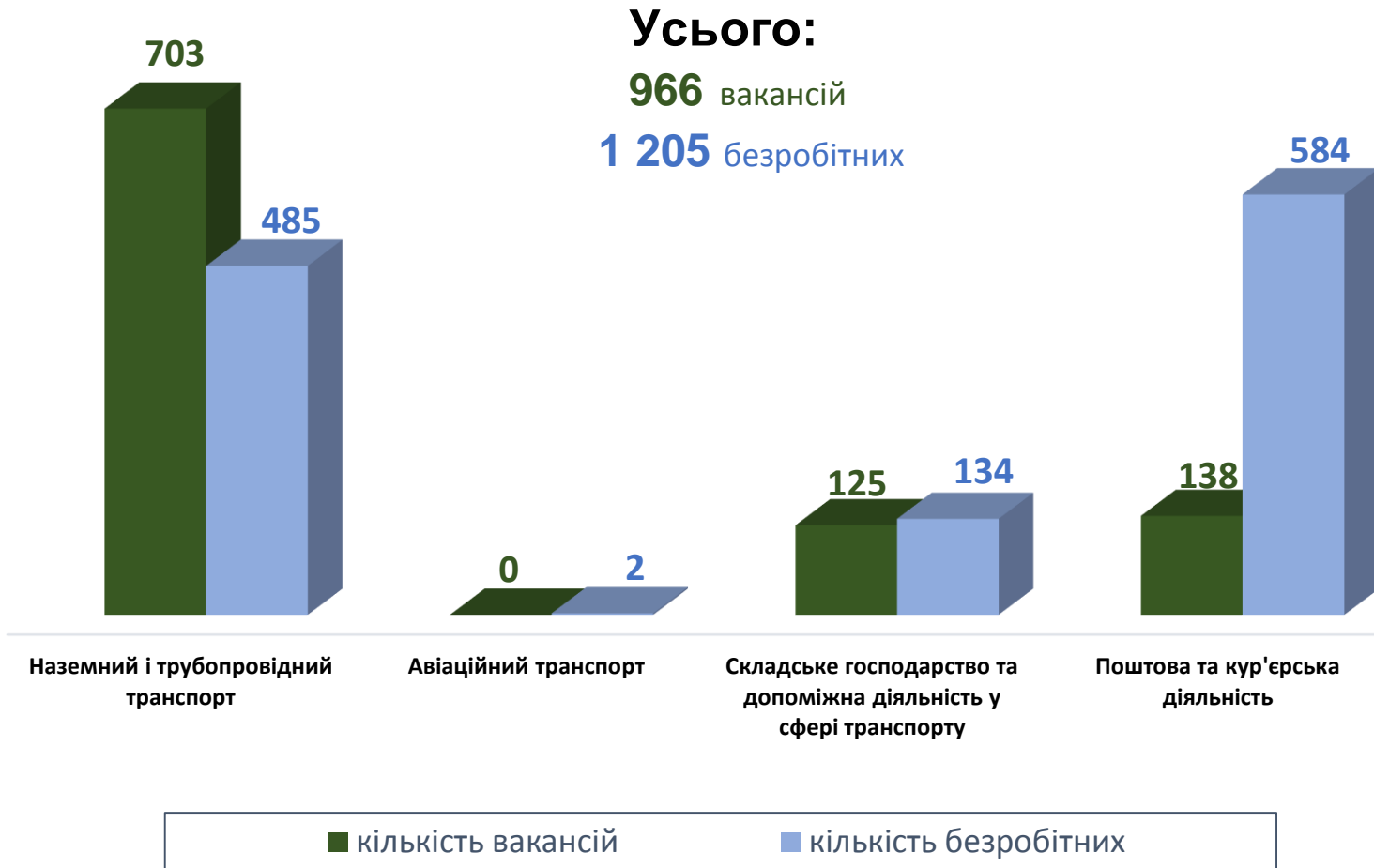
## Структура безробітних за видами оптової та роздрібної торгівлі, %

**3 521** безробітний



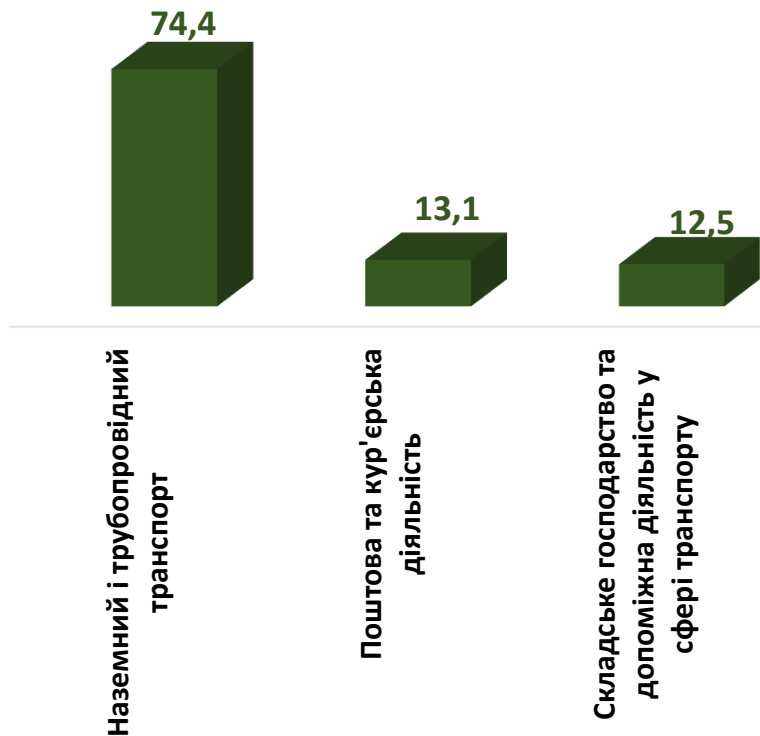


## Кількість вакансій та кількість безробітних у сфері транспорту



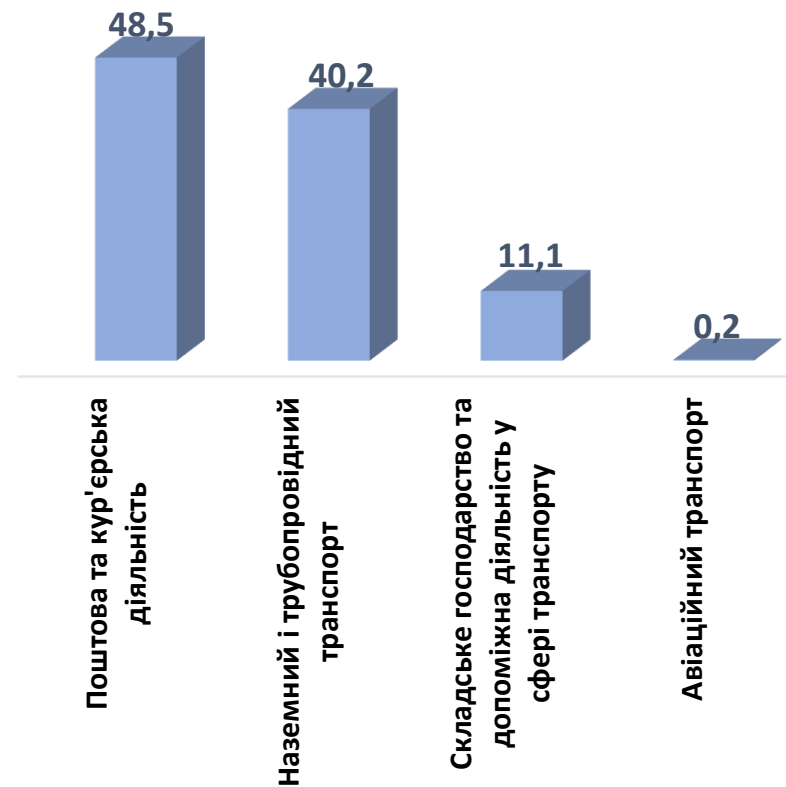
## Структура вакансій за видами транспортної діяльності, %

**966** вакансій



## Структура безробітних за видами транспортної діяльності, %

**1 205** безробітних



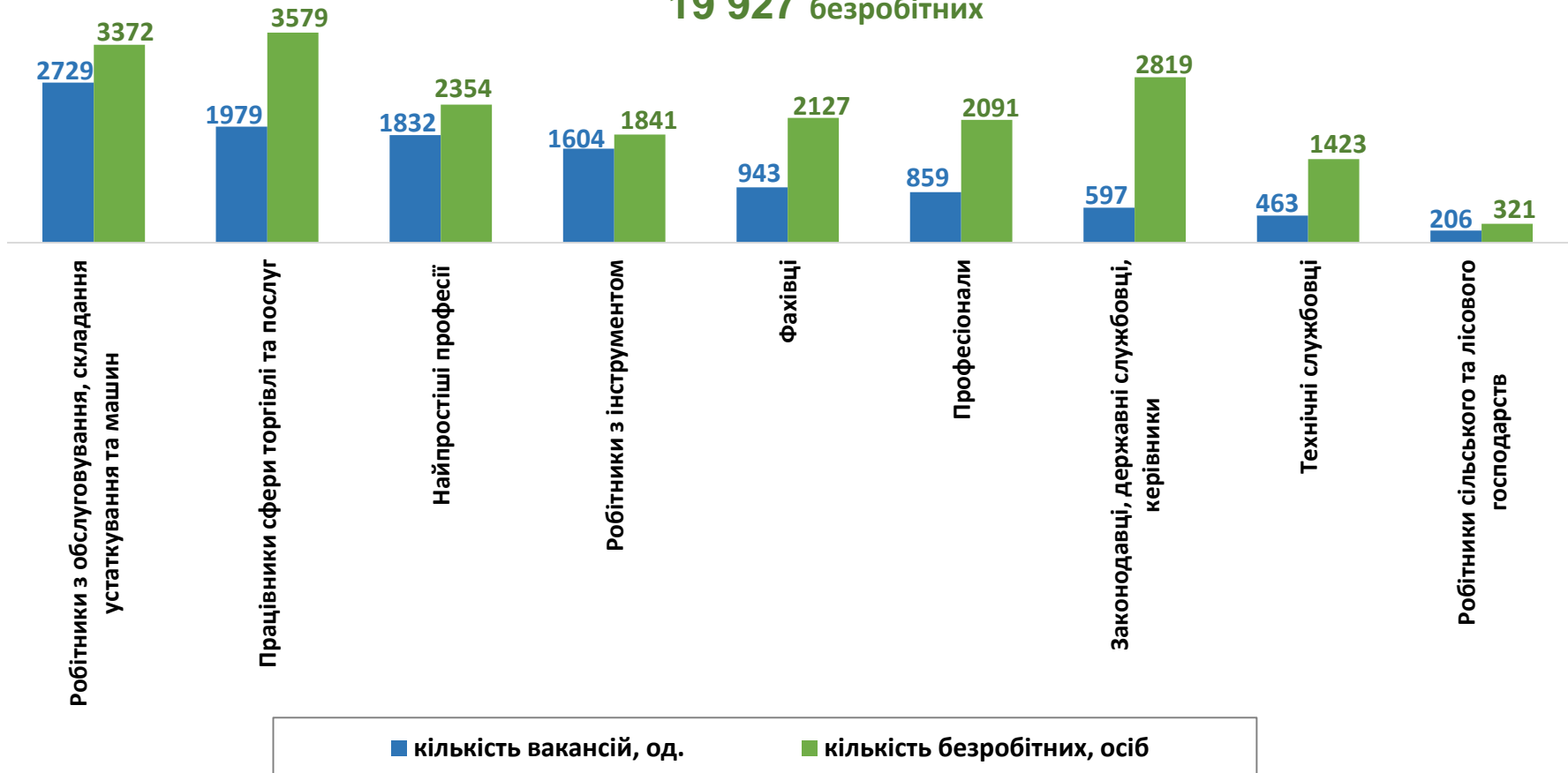
## Кількість вакансій та кількість безробітних у січні - серпні 2022 року

### За професійними групами

**Усього:**

**11 212** вакансій

**19 927** безробітних





Попит та пропозиція на зареєстрованому ринку праці у січні - серпні 2022 року

## Структура вакансій за професійними групами, %



## Структура безробітних за професійними групами, %







Попит та пропозиція на зареєстрованому  
ринку праці у січні - серпні 2022 року

## Структура працевлаштованих безробітних, осіб

*За видами економічної діяльності*



*За професійними групами*



## Структура працевлаштованих безробітних, %

### За видами економічної діяльності



### За професійними групами



## Кількість претендентів на 1 вакансію, станом на кінець місяця, осіб



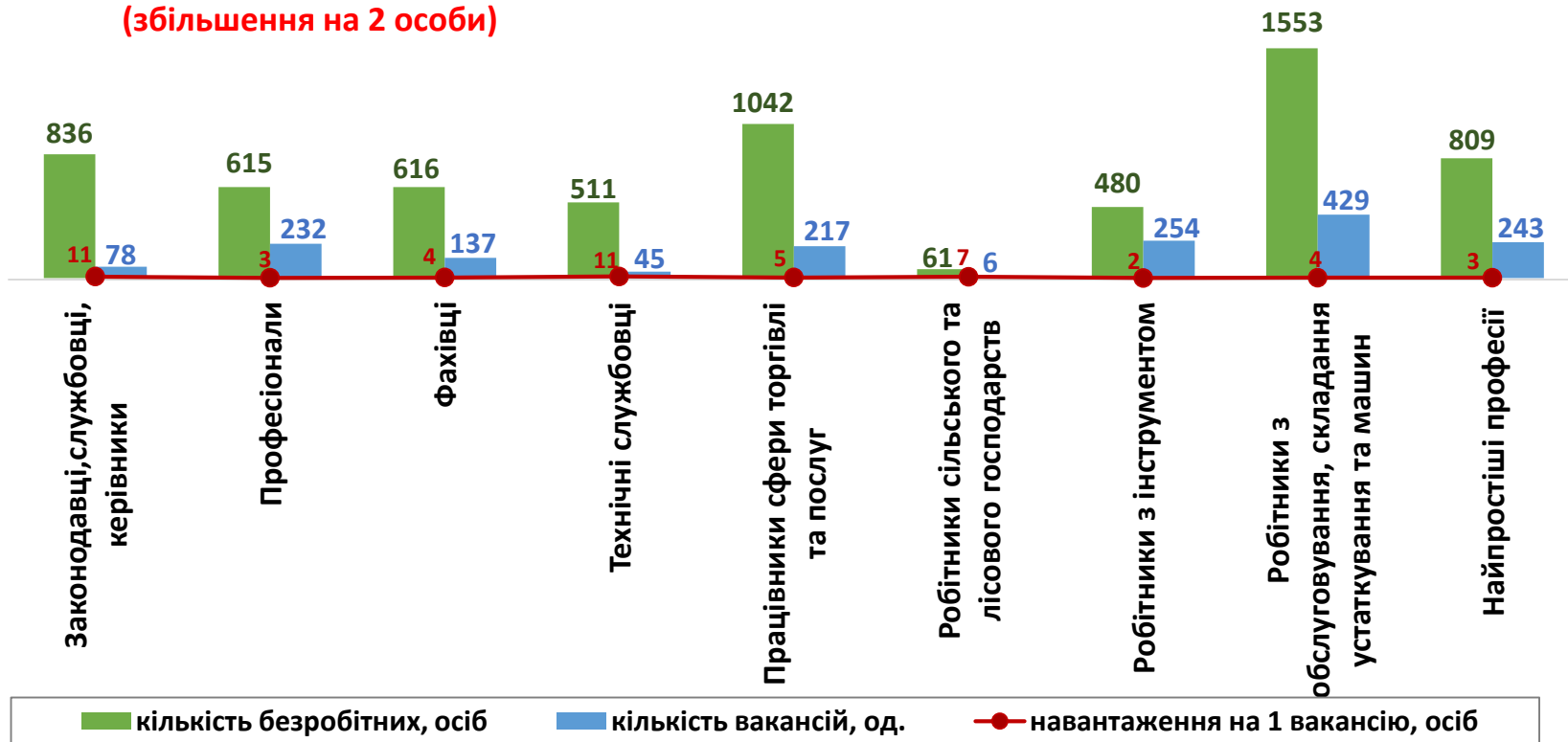
січень лютий березень квітень травень червень липень серпень вересень жовтень листопад грудень



## Кількість зареєстрованих безробітних, кількість вакансій та кількість претендентів на 1 вакансію, станом на 1 вересня 2022 року

### За професійними групами

КІЛЬКІСТЬ БЕЗРОБІТНИХ,  
на 1 ВАКАНСІЮ: 4 особи  
(збільшення на 2 особи)

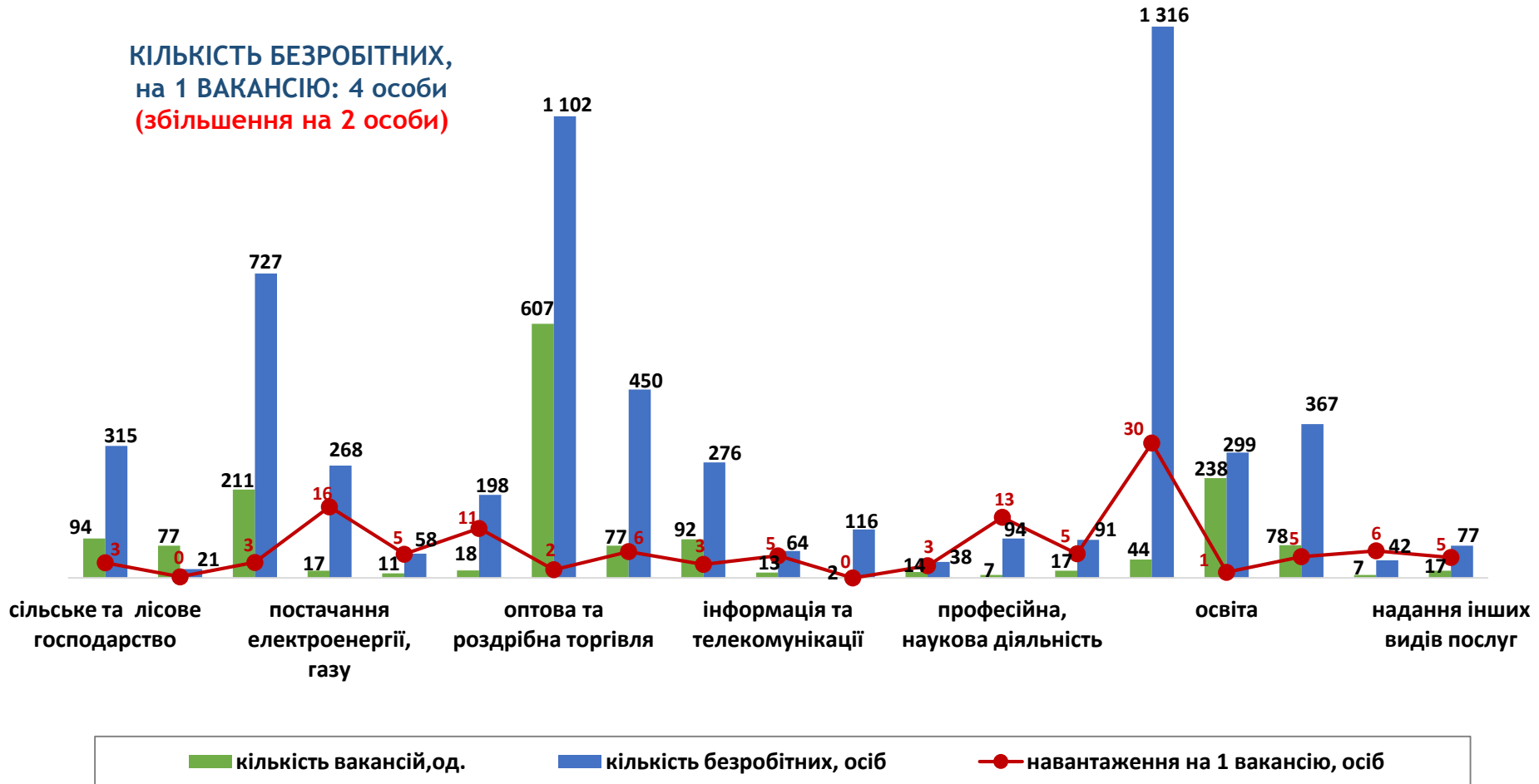




## Кількість зареєстрованих безробітних, кількість вакансій та кількість претендентів на 1 вакансію, станом на 1 вересня 2022 року

### За видами економічної діяльності

КІЛЬКІСТЬ БЕЗРОБІТНИХ,  
на 1 ВАКАНСІЮ: 4 особи  
(збільшення на 2 особи)



**Професії, за якими кількість вакансій є найбільшою, станом на 1 вересня 2022 року  
за професійними групами **ТОП-10****

## Керівники, менеджери

головний бухгалтер

начальник відділу поштового зв'язку

керівник гуртка

менеджер (управитель) із збуту

завідувач господарства

керуючий магазином

менеджер (управитель) з організації  
консультативних послуг

завідувач аптеки (аптечного закладу)

головний механік

майстер зміни

## Професіонали, фахівці

вчитель закладу загальної середньої освіти

асистент вчителя

бухгалтер

лікар загальної практики - сімейний лікар

диспетчер

інженер

інженер з охорони праці

лікар - стоматолог

вчитель початкових класів закладу загальної  
середньої освіти

викладач (методи навчання)



Професії, за якими кількість вакансій є найбільшою, станом на 1 вересня 2022 року  
за професійними групами **ТОП-10**

### Технічні службовці

касир торговельного залу

адміністратор

листоноша (поштар)

офіс-адміністратор

адміністратор (господар) залу

оператор з уведення даних в ЕОМ (ОМ)

секретар

секретар керівника (організації, підприємства,  
установи)

### Працівники сфери торгівлі та послуг

кухар

продавець продовольчих товарів

бармен

продавець-консультант

офіціант

молодша медична сестра (молодший  
медичний брат)

перукар (перукар-модельєр)

продавець непродовольчих товарів

охоронець

манікюрник



**Професії, за якими кількість вакансій є найбільшою, станом на 1 вересня 2022 року**  
за професійними групами **ТОП-10**

**Кваліфіковані робітники  
сільського господарства**

тваринник

птахівник

робітник з догляду за тваринами

оператор машинного доїння

оператор птахофабрик та механізованих ферм

кінолог

лісоруб

**Кваліфіковані робітники  
з інструментом**

електрослюсар підземний

гірник очисного забою

швачка

сортувальник у виробництві харчової продукції  
(плоди, овочі та подібні продукти)

пекар

слюсар з ремонту колісних транспортних засобів

слюсар-ремонтник

електромонтер з ремонту та обслуговування  
електроустаткування

цукерник

електрогазозварник





## Професії, за якими кількість вакансій є найбільшою, станом на 1 вересня 2022 року за професійними групами **ТОП-10**

### Робітники з обслуговування устаткування

оператор заправних станцій

водій автотранспортних засобів

водій навантажувача

оператор лінії у виробництві харчової продукції  
(перероблення фруктів, овочів, олієнасіння та  
горіхів)

тракторист

тракторист-машиніст сільськогосподарського  
(лісогосподарського) виробництва

машиніст екскаватора

токарь

сировар

оператор лінії у виробництві харчової продукції  
(хлібопекарно-макаронне та кондитерське  
виробництво)

### Найпростіші професії

прибиральник службових та виробничих  
приміщень

підсобний робітник

кухонний робітник

укладальник-пакувальник

вантажник

комірник

сторож

двірник

гардеробник

прасувальник



Попит та пропозиція на зареєстрованому ринку праці у січні - серпні 2022 року

**Професії, за якими спостерігався найбільший дефіцит вакансій серед усіх професій (за Класифікатором професій), станом на 1 вересня 2022 року**

машиніст (кочегар) котельної

оператор котельні

охоронник

економіст

спеціаліст державної служби (місцевого самоврядування)

комплектувальник проводів

діловод

завідувач складу

фельдшер

слюсар з механоскладальних робіт

**Професії, за якими спостерігався найбільший дефіцит кадрів серед усіх професій (за Класифікатором професій), станом на 1 вересня 2022 року**

гірник очисного забою

охоронець

оператор сушильних установок

педагог-організатор

машиніст екскаватора

токарь

сировар

менеджер (управитель)

монтер колії

головний механік