



ПОПИТ ТА ПРОПОЗИЦІЯ НА ЗАРЕЄСТРОВАНОМУ РИНКУ ПРАЦІ У ВОЛИНСЬКІЙ ОБЛАСТІ У СІЧНІ-СЕРПНІ 2023 РОКУ

www.vol.dcz.gov.ua

Попит та пропозиція на зареєстрованому ринку праці у січні-серпні 2023 року



У січні-серпні 2023 року роботодавці проінформували центри зайнятості про наявність 10847 вакансій.

Структура вакансій за видами економічної діяльності була наступною: 31,3% - вакансій пропонується в оптовій та роздрібній торгівлі; 14,0% - в переробній промисловості; 8,7% - в сільському та лісовому господарстві; 8,5% - в освіті; 8,0% - на транспорті; 7,2% - в тимчасовому розміщуванні; 5,8% - в охороні здоров'я; 5,0% - в інших; 3,8% - в державному управлінні й обороні; 2,4% - в адміністративному обслуговуванні; 1,9% - в будівництві; 1,8% - у добувній; 1,6% - у водопостачанні.

У професійному розрізі найбільше вакансій пропонувалося для працевлаштування: працівників сфери торгівлі та послуг (20,4%); робітників з обслуговування, складання устаткування та машин (19,5%); найпростіших (17,0%); робітників з інструментом (12,0%); фахівців (9,4%); професіоналів (7,9%); технічних службовців (6,6%); законодавців, службовців, керівників (5,5%); робітників сільського та лісового господарства (1,7%).

Станом на 1 вересня 2023 року кількість вакансій, загальна кількість, зареєстрованих у Волинській обласній службі зайнятості, становила 2722 одиниці.

За видами економічної діяльності, більшість вакансій налічується в оптовій та роздрібній торгівлі (22,8%); в освіті (16,0%); у переробній (14,9%); у тимчасовому розміщуванні (11,2%); на транспорті (6,4%); в інших (6,2%); в сільському та лісовому господарстві (5,4%); у добувній (4,8%); в охороні здоров'я (4,7%); в державному управлінні й обороні (3,2%); в адміністративному обслуговуванні (2,3%); у будівництві (2,1%).

За професійними групами найбільше вакансій подано для працевлаштування:

- працівників сфери торгівлі та послуг - 19,6% всіх поданих вакансій (продавець продовольчих товарів, кухар, офіціант, продавець-консультант, бармен, помічник вихователя);
- робітників з інструментом - 16,7% (гірник з ремонту гірничих виробок, електрослюсар підземний, швачка, пекар);
- робітників з обслуговування - 13,6% (водій автотранспортних засобів, оператор транспортних засобів, токарь, водій навантажувача, тракторист, оператор верстатів з програмним керуванням, апаратник оброблення зерна);
- професіоналів - 13,5% (вчитель закладу загальної середньої освіти, вчитель закладу дошкільної освіти, фармацевт);
- фахівців - 12,0% (шеф-кухар, бухгалтер, вихователь, асистент вчителя, сестра медична (брат медичний));
- некваліфікованих працівників - 11,5% (підсобний робітник, кухонний робітник, прибиральник службових приміщень, вантажник, укладальник-пакувальник, двірник, кур'єр);
- технічних службовців - 6,6% (касир торговельного залу, адміністратор, листоноша (поштар), службовець на складі (комірник), оператор поштового зв'язку, діловод);
- законодавців, службовців, керівників - 5,8% (менеджер (управитель) із збуту, менеджер (управитель), начальник відділу поштового зв'язку, головний бухгалтер, майстер гірничий, завідувач складу, керівник гуртка);
- робітників сільського та лісового господарств - 0,7% (робітник на лісокультурних (лісгосподарських роботах), оператор машинного доїння, робітник зеленого будівництва, готувач кормів (тваринництво), дояр, тваринник).

Попит та пропозиція на зареєстрованому ринку праці у січні-серпні 2023 року



У січні-серпні 2023 року послугами Волинської обласної служби зайнятості скористались 10838 безробітних, що на 45,6% менше, ніж у відповідному періоді минулого року.

За видами економічної діяльності, серед безробітних, які мали професійний досвід, 21,4% раніше працювали в оптовій та роздрібній торгівлі; 21,0% - в державному управлінні й обороні; 15,7% - у переробній промисловості; 7,9% - в сільському та лісовому господарстві; 6,4% - на транспорті; 5,7% - в інших; 5,4% - в охороні здоров'я; 4,1% - в освіті; 4,0% - у тимчасовому розміщуванні; 2,3% - в постачанні електроенергії, газу; у будівництві - 2,1; по 2,0% - в адміністративному обслуговуванні, у фінансовій та страховій діяльності.

За професійними групами, серед зареєстрованих безробітних переважають працівники сфери торгівлі та послуг (22,2%); найпростіших (14,3%); робітників з обслуговування (13,4%); законодавців, службовців, керівників (11,7%); фахівців (10,4%); професіоналів (9,7%); робітників з інструментом (8,6%); технічних службовців (7,9%); робітників сільського та лісового господарства (1,8%).

Станом на 1 вересня 2023 року послуги Волинської обласної служби зайнятості отримували 2837 зареєстрованих безробітних.

За статтю: у загальній кількості зареєстрованих безробітних, чоловіки становили - 1089 осіб (або 38,4%); жінки - 1748 осіб (або 61,6%).

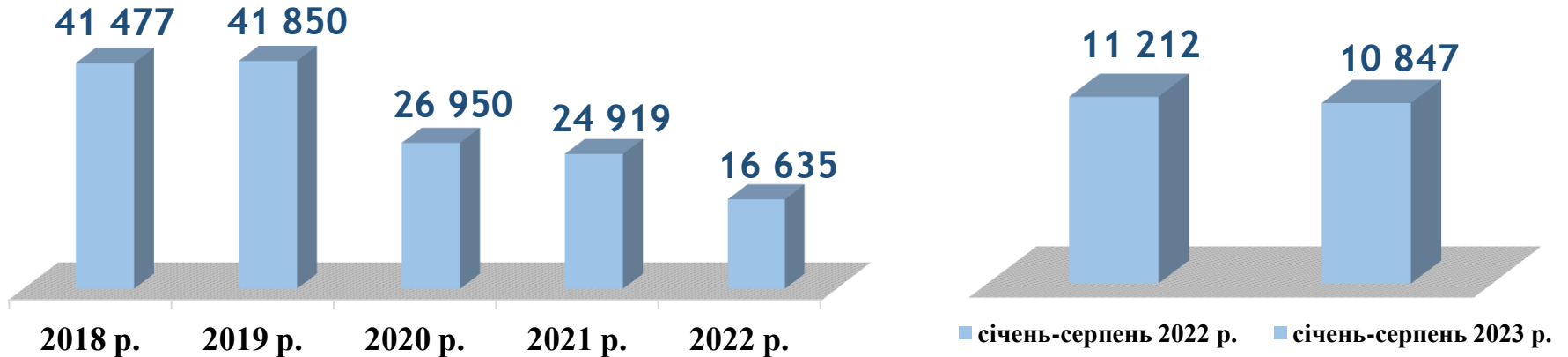
За віковими групами: 25% зареєстрованих безробітних були у віці до 35 років; 25% - у віці від 35 до 44 років; 29% - у віці від 45 до 55 років; 21% - понад 55 років.

За освітою: 45% зареєстрованих безробітних мали вищу освіту, 34% - професійно-технічну, 21% - загальну середню освіту.

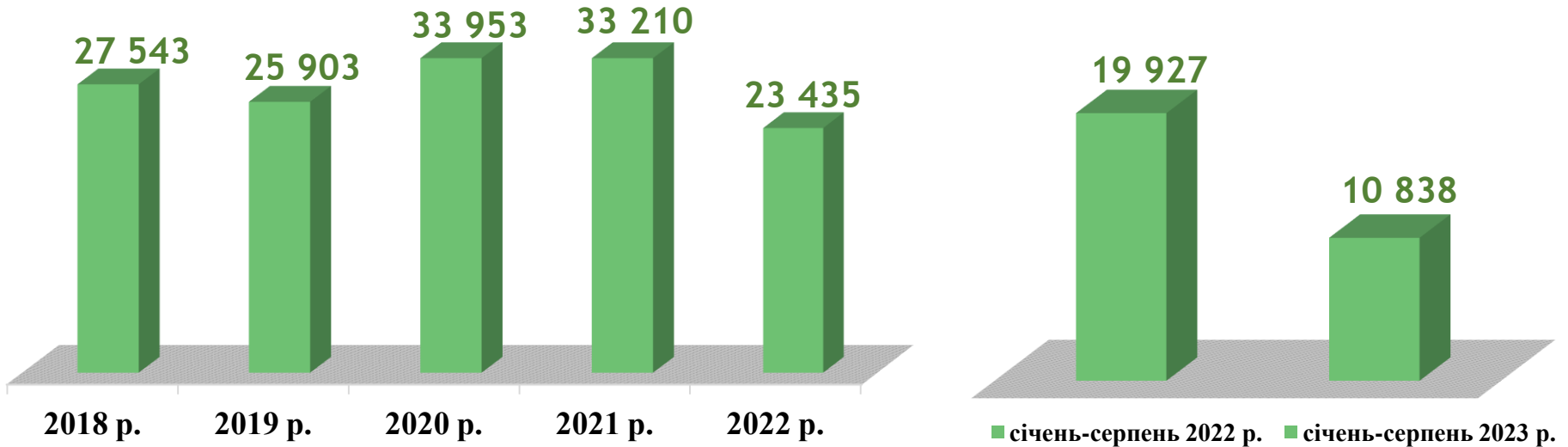
Найбільша нестача вакансій спостерігалася для представників таких професій: для 346 безробітних машиністів (кочегарів) котельної є 3 вакансії; для 41 безробітного спеціаліста державної служби (місцевого самоврядування) та для 33 безробітних комплектувальників проводів є по 9 вакансій; для 14 безробітних директорів (начальників, інших керівників) підприємств та для 6 безробітних керуючих магазином є по 1 вакансії; для 17 безробітних робітників з благоустрою та для 12 безробітних діловодів є по 4 вакансії; для 33 безробітних комплектувальників проводів є 5 вакансій; для 5 безробітних педагогів-організаторів є 2 вакансії; для 5 безробітних секретарів керівника (організації, підприємства, установи) та для 5 безробітних реєстраторів медичних є по 1 вакансії.

Нестача кадрів спостерігалася серед представників таких професій: пекар, слюсар з ремонту колісних транспортних засобів, асистент вихователя закладу дошкільної освіти, слюсар-сантехнік, токар, майстер гірничий, керівник музичний, електрогазозварник, водій навантажувача, слюсар-електрик з ремонту електроустаткування, маляр, тракторист, лікар загальної практики-сімейний лікар, штукатур, оператор верстатів з програмним керуванням, електрик дільниці, столяр, юрист, практичний психолог, викладач (методи навчання), формувальник тіста, покрівельник будівельний, машиніст насосних установок, інженер-будівельник, агроном, слюсар-інструментальник.

Кількість вакансій, одиниць

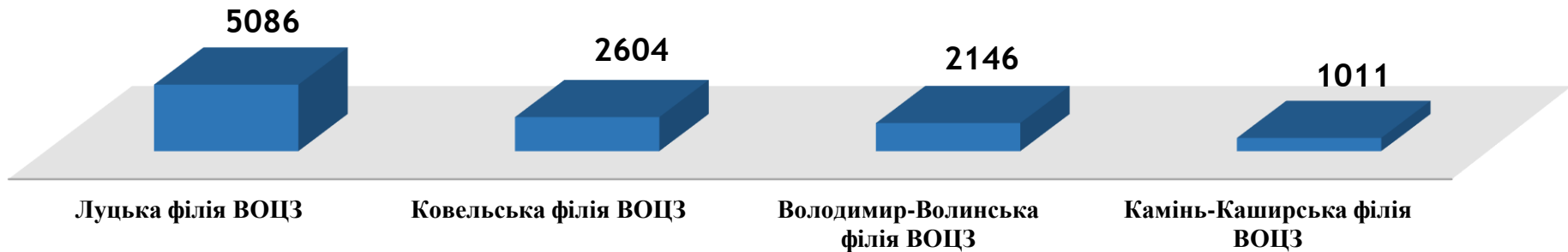


Чисельність безробітних, осіб



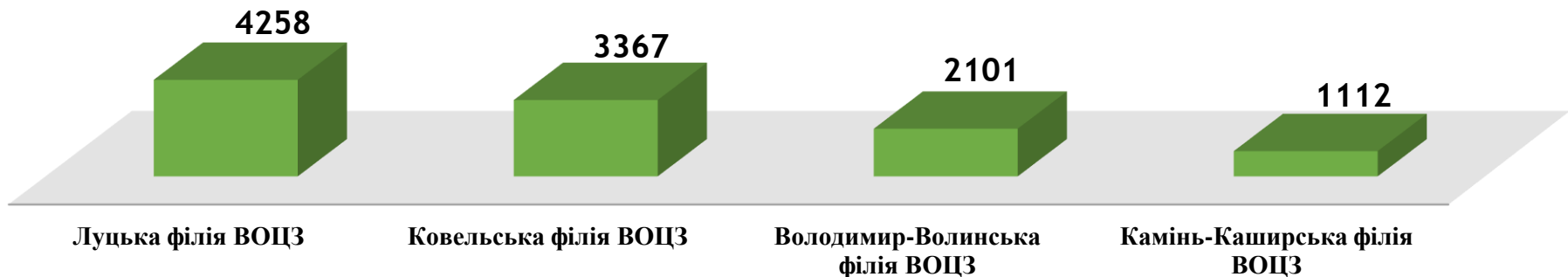
Кількість вакансій у філіях ВОЦЗ, одиниць

10 847 вакансій



Чисельність безробітних у філіях ВОЦЗ, осіб

10 838 безробітних



Кількість вакансій та чисельність безробітних За видами економічної діяльності

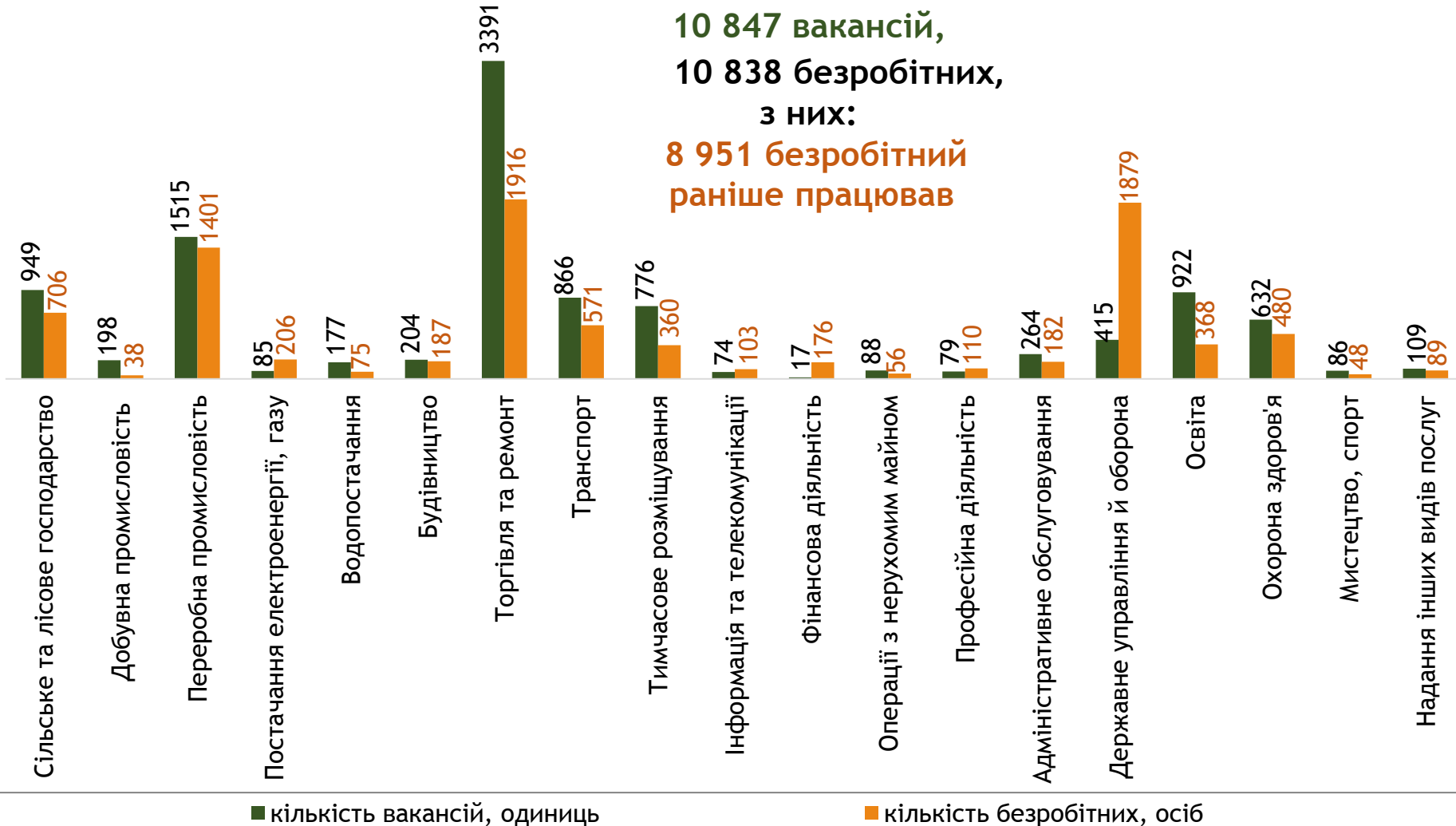
Усього:

10 847 вакансій,

10 838 безробітних,

з них:

8 951 безробітний
раніше працював



Чисельність безробітних за статтю

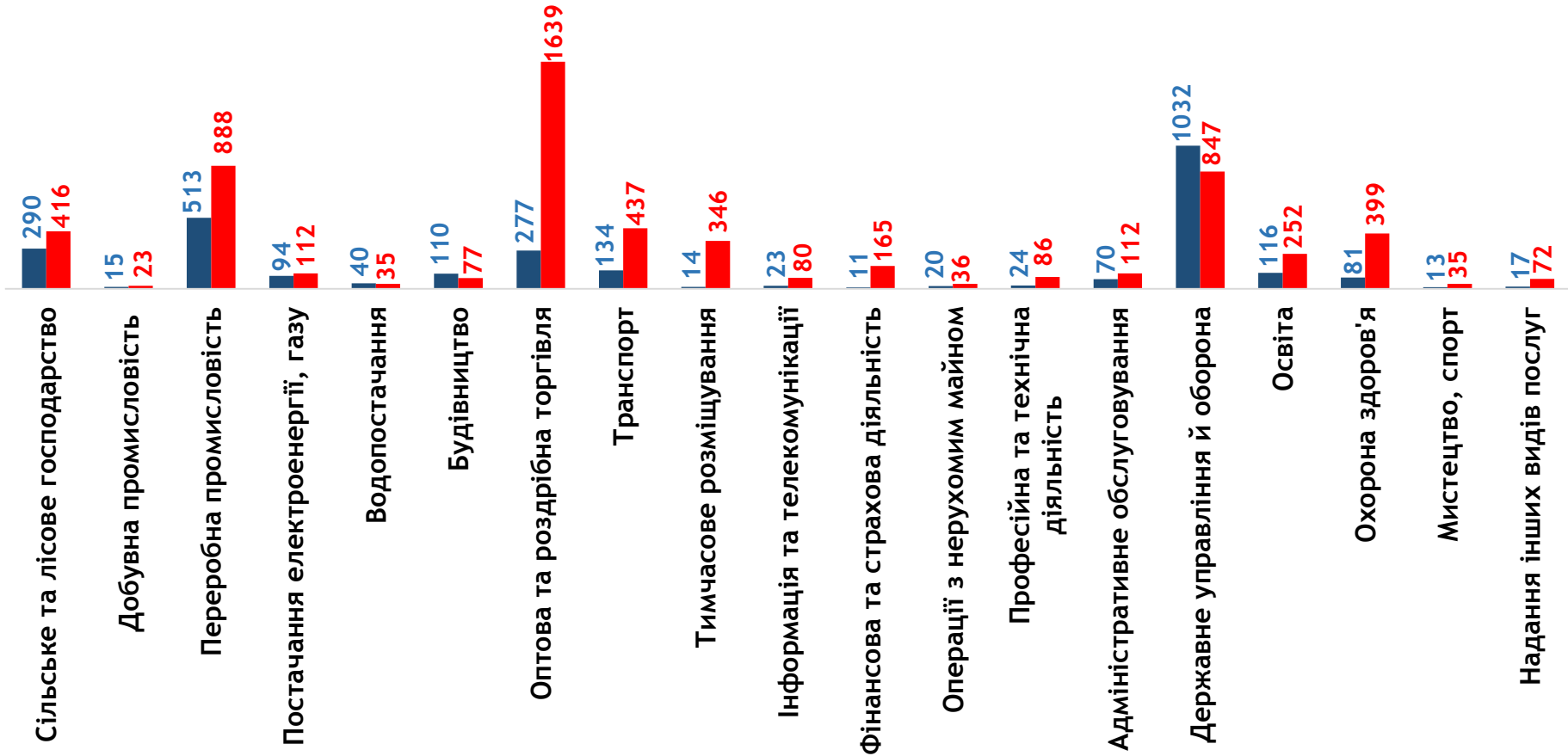
(за статтю та видами економічної діяльності підприємств, на яких вони раніше працювали)



3393 чоловіка,
з них:
2894 чоловіки
раніше працювали



7445 жінок,
з них:
6057 жінок
раніше працювали





Структура вакансій, % (за видами економічної діяльності)



Структура безробітних, % (за видами економічної діяльності, на яких вони раніше працювали)



Кількість вакансій та чисельність безробітних за окремими видами переробної промисловості

Усього переробна промисловість:

1 515 вакансій,

1 401 безробітний був зайнятий
у переробній промисловості



■ кількість вакансій, одиниць

■ кількість безробітних, осіб

Чисельність безробітних за статтю

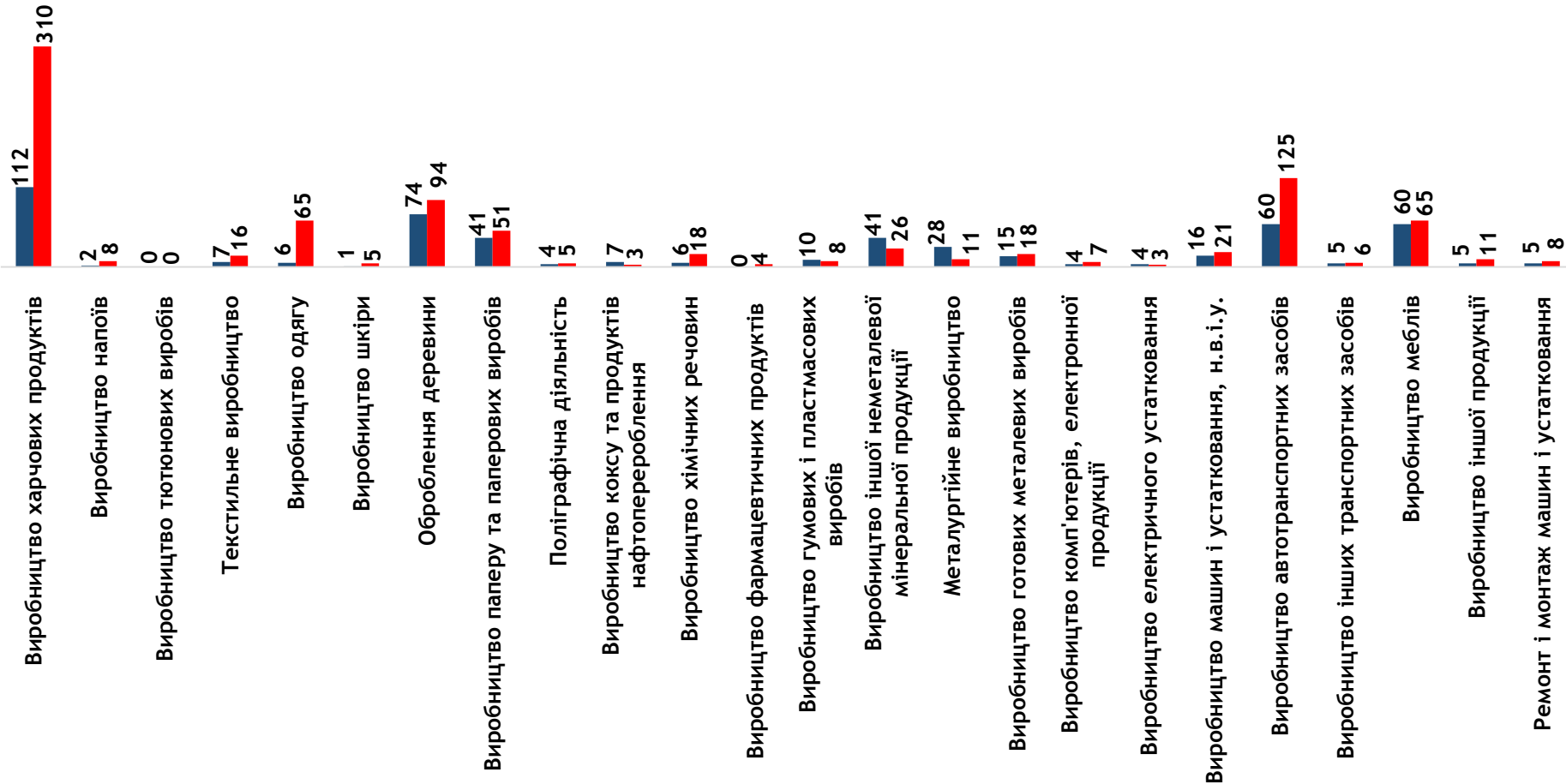
(за статтю та окремими видами переробної промисловості підприємств,
на яких вони раніше працювали)



513 чоловіків



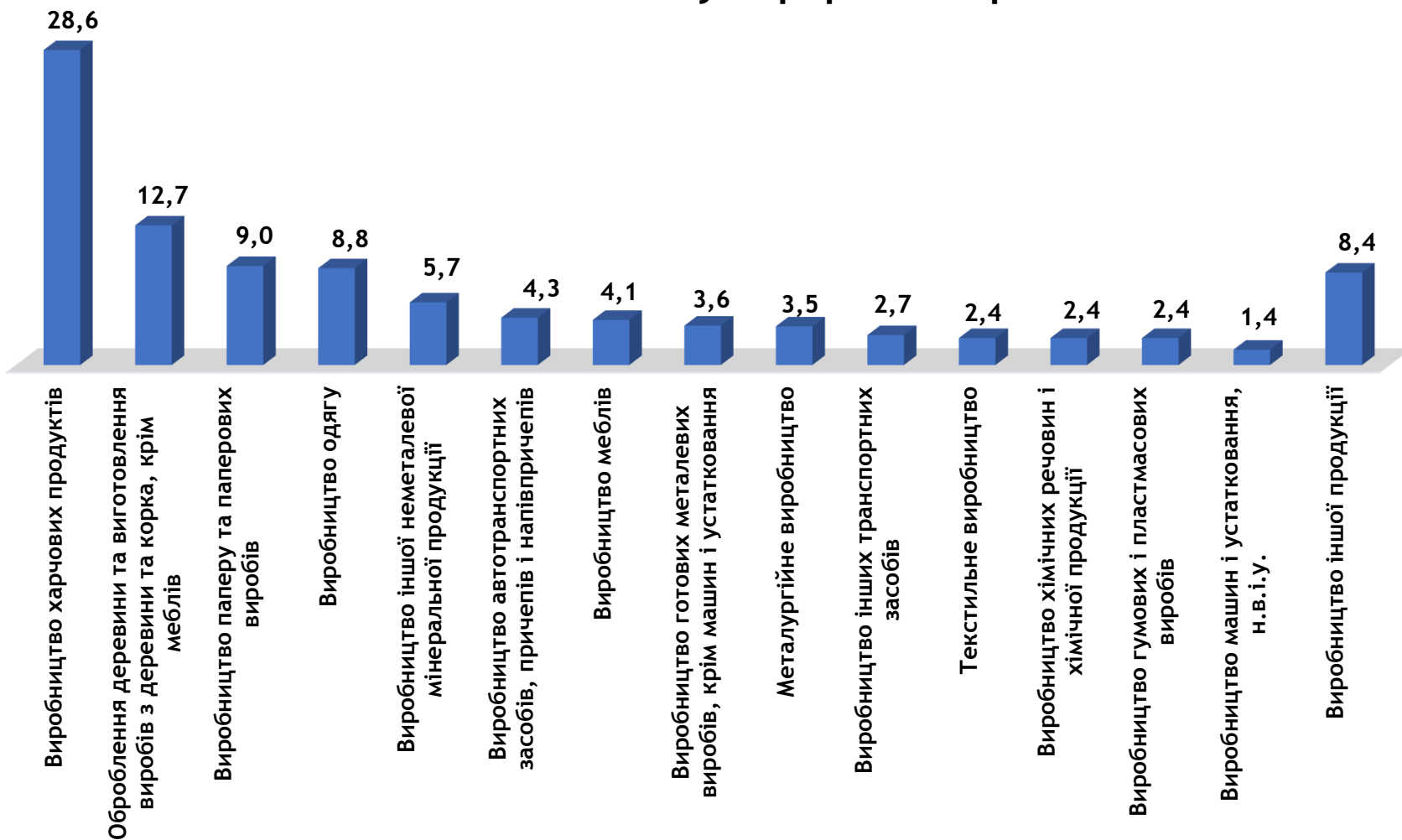
888 жінок



Структура вакансій за видами переробної промисловості, %

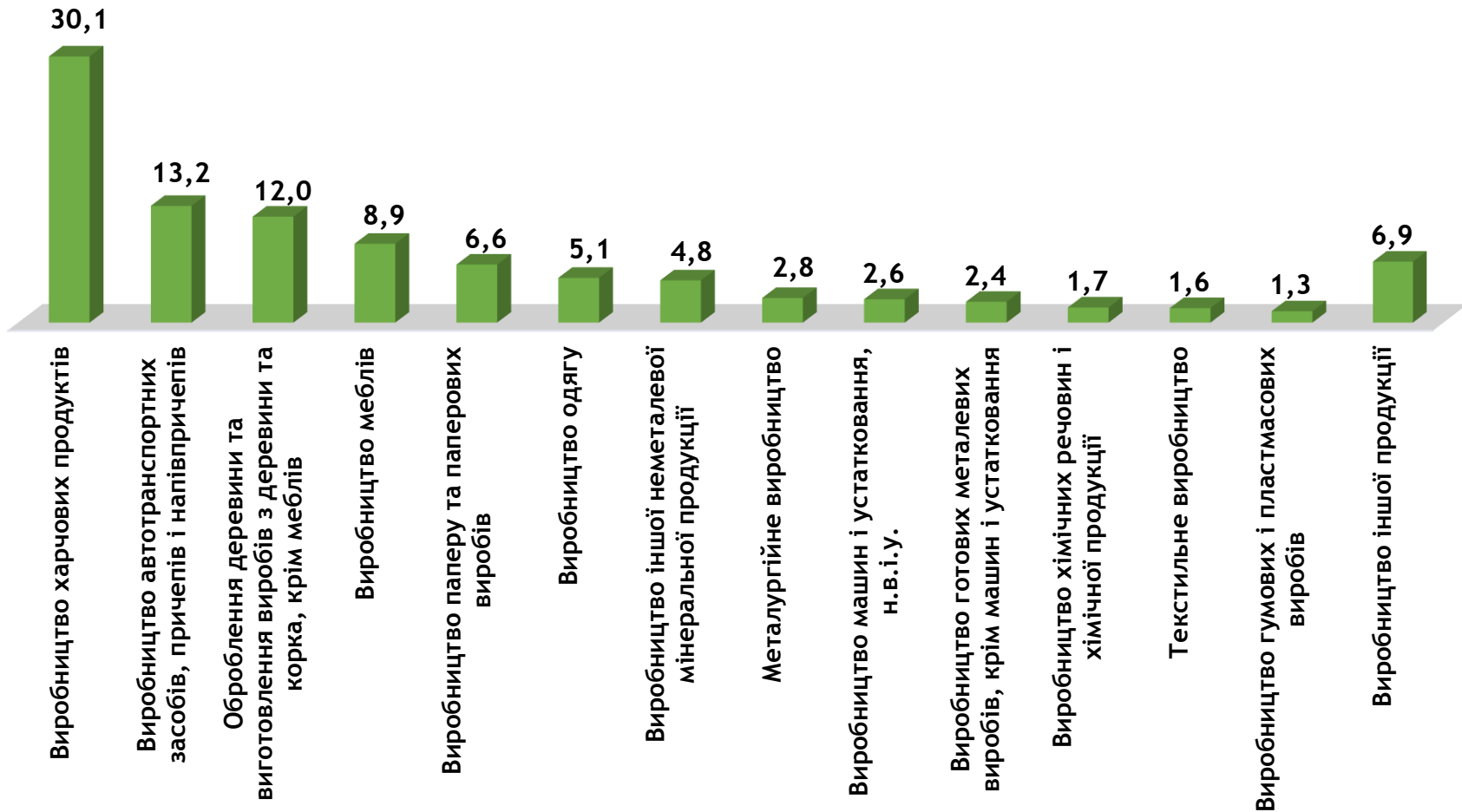
1 515 вакансій

у переробній промисловості

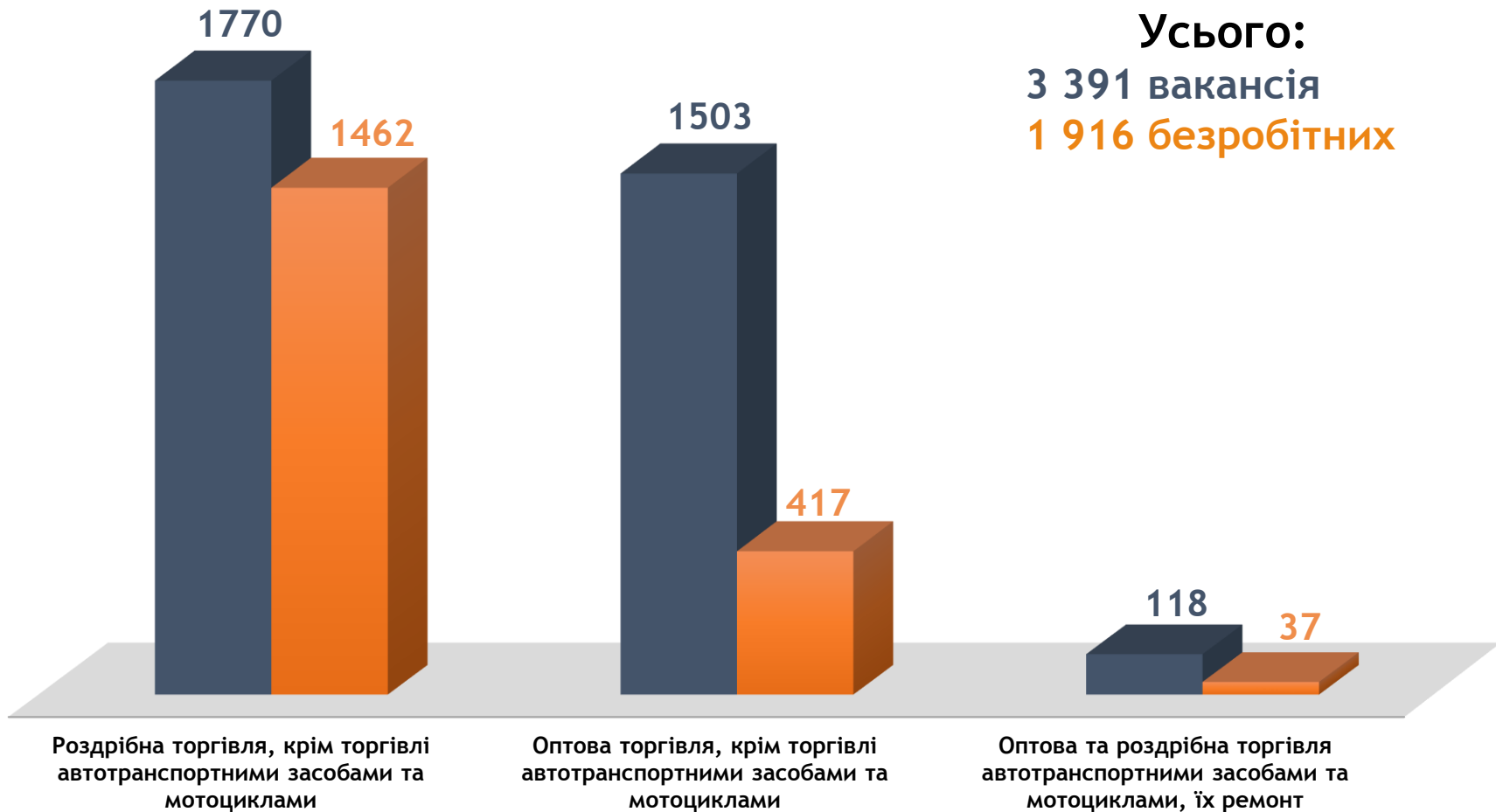


Структура безробітних за видами переробної промисловості, %

1 401 безробітний був зайнятий
у переробній промисловості



Кількість вакансій та чисельність безробітних за видами оптової та роздрібної торгівлі



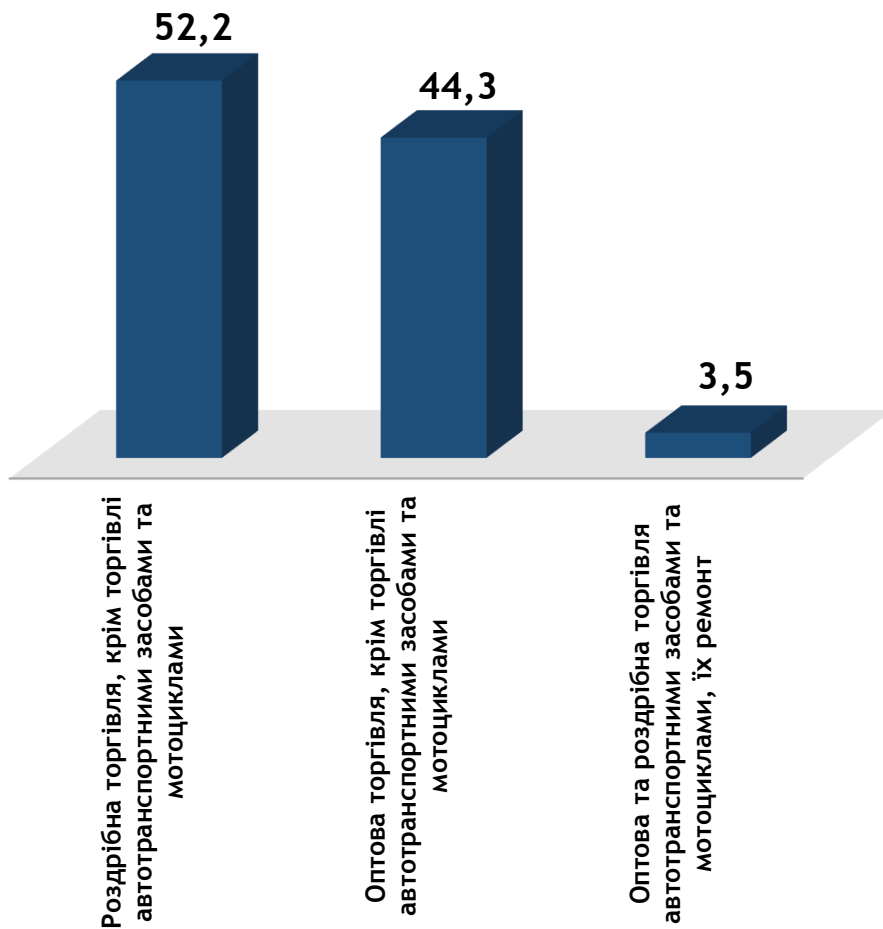
Усього:
3 391 вакансія
1 916 безробітних

■ Кількість вакансій, одиниць

■ Чисельність безробітних, осіб

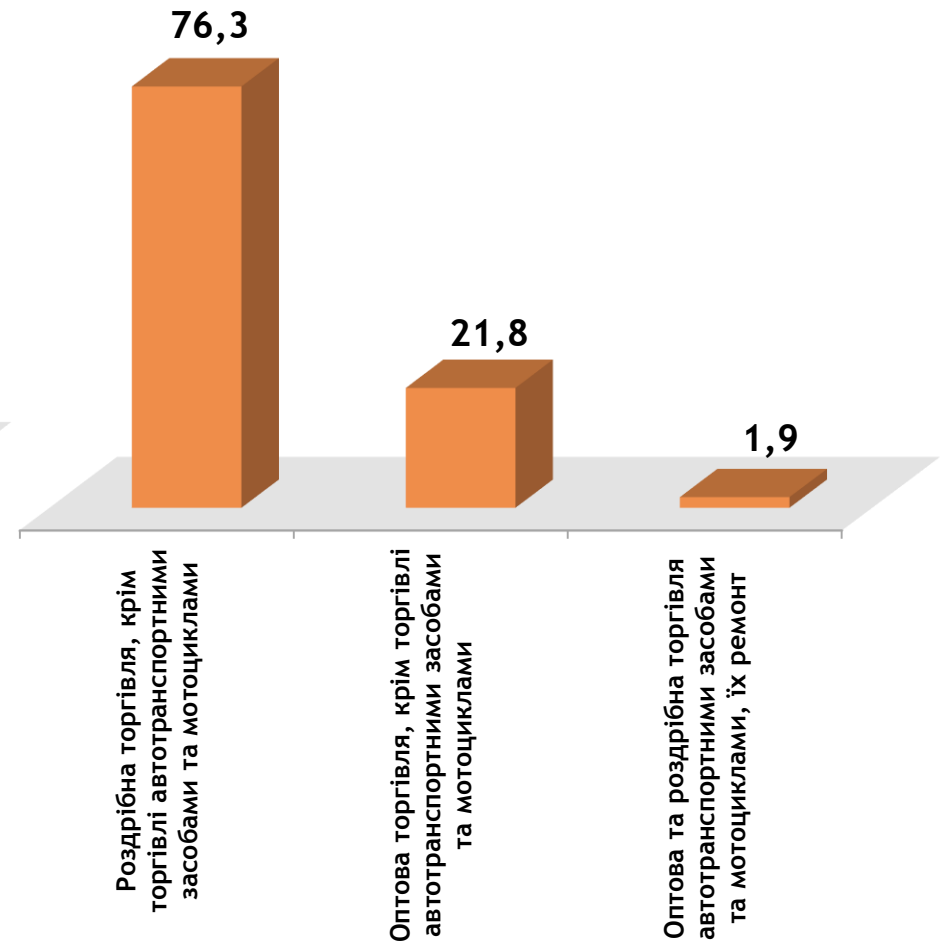
Структура вакансій за видами оптової та роздрібної торгівлі, %

3 391 вакансія



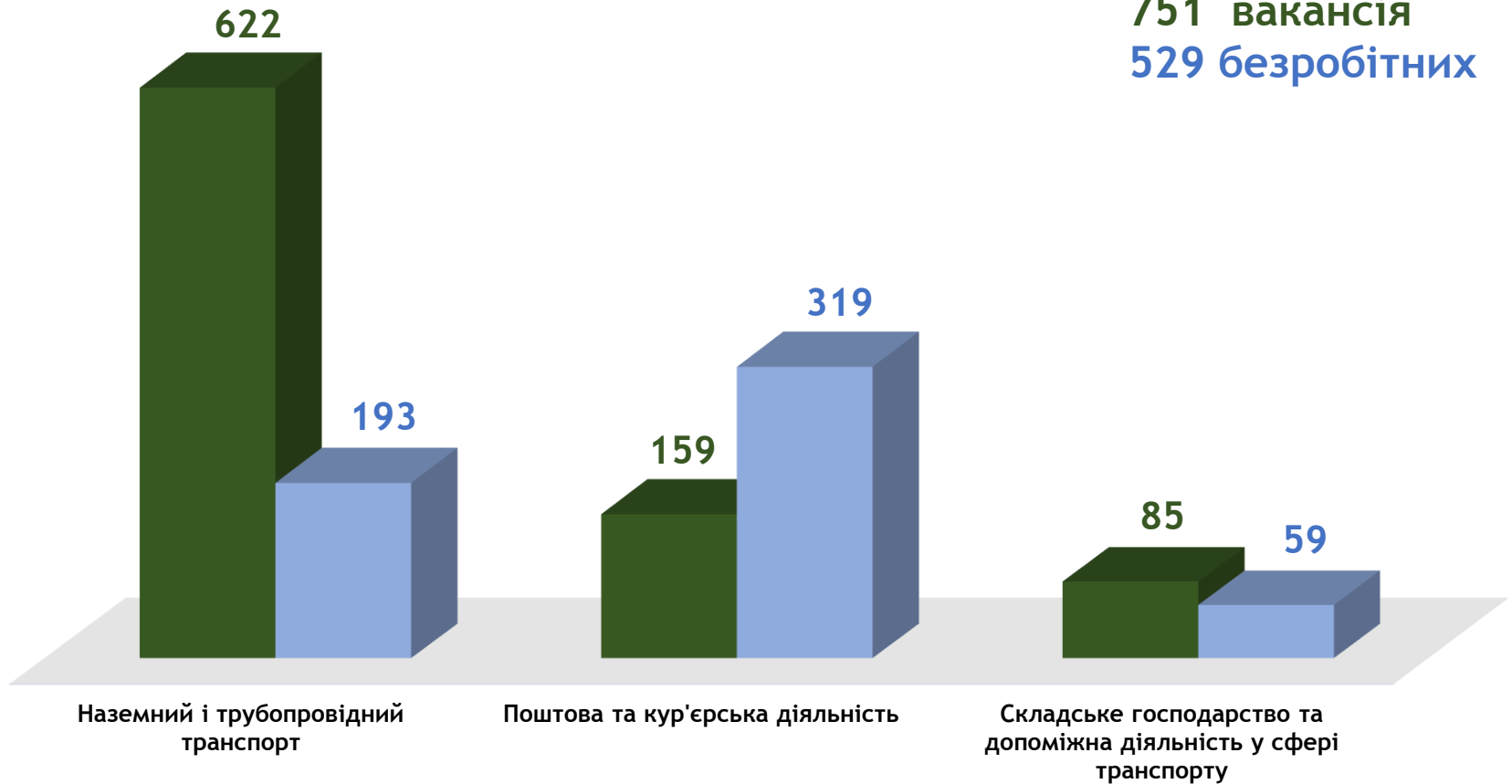
Структура безробітних за видами оптової та роздрібної торгівлі, %

1 916 безробітних



Кількість вакансій та чисельність безробітних у сфері транспорту

Усього:
751 вакансія
529 безробітних

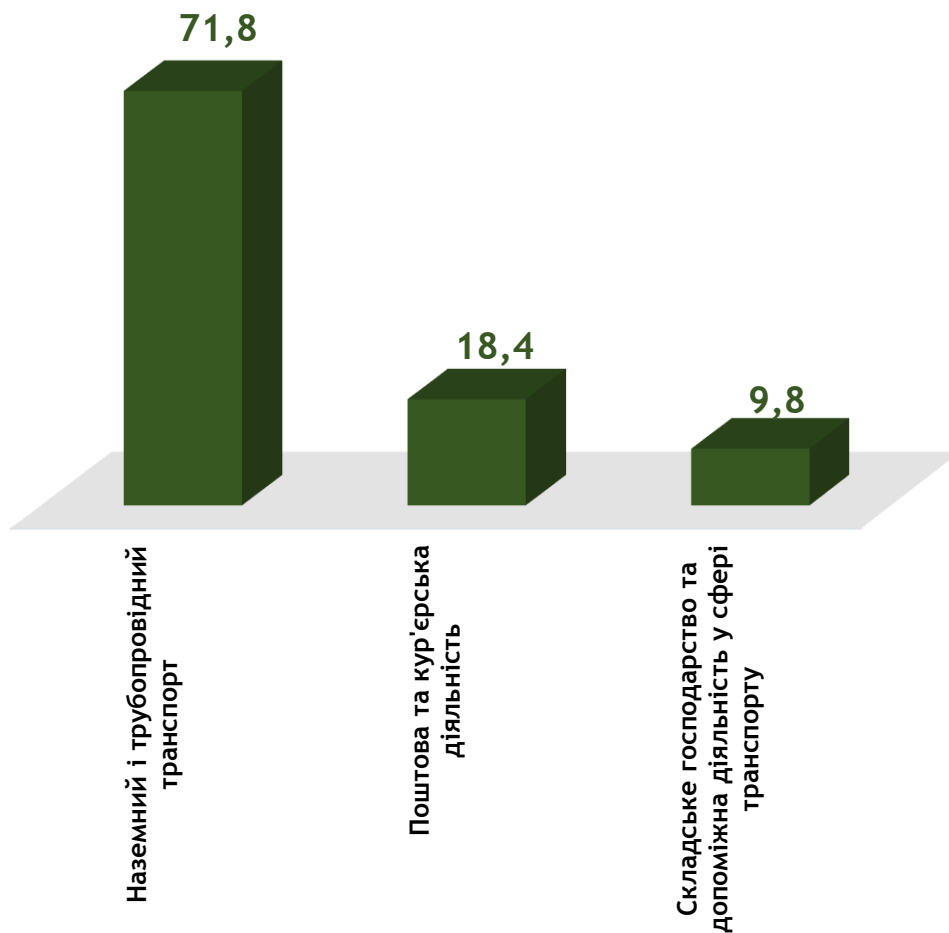


■ кількість вакансій, одиниць

■ чисельність безробітних, осіб

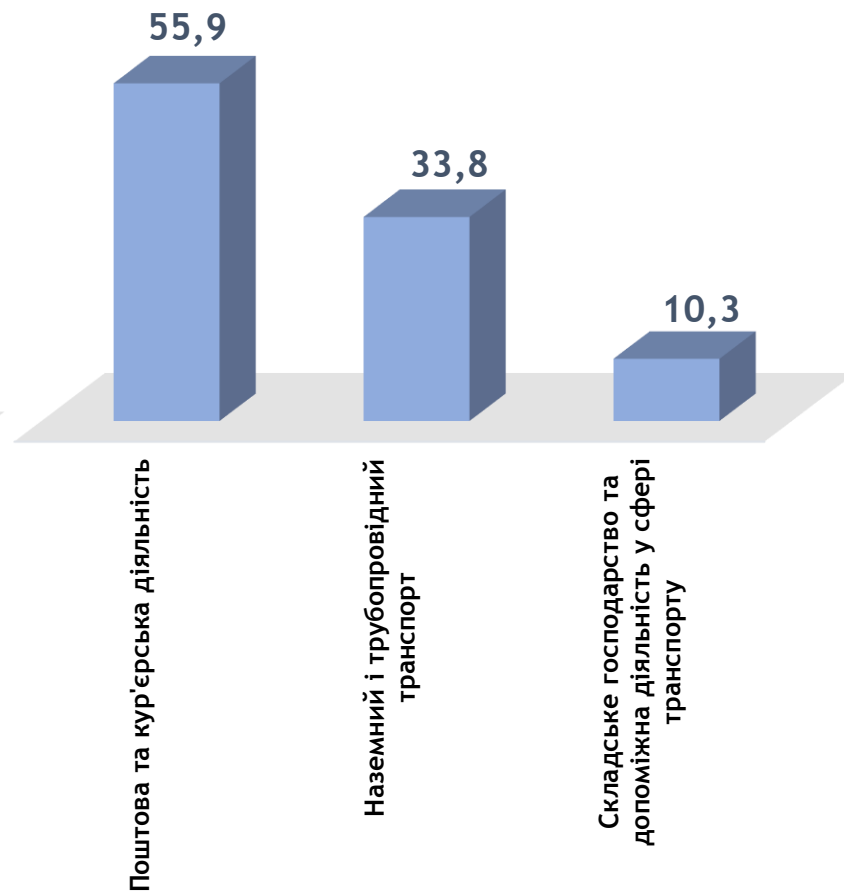
Структура вакансій за видами транспортної діяльності, %

751 вакансія



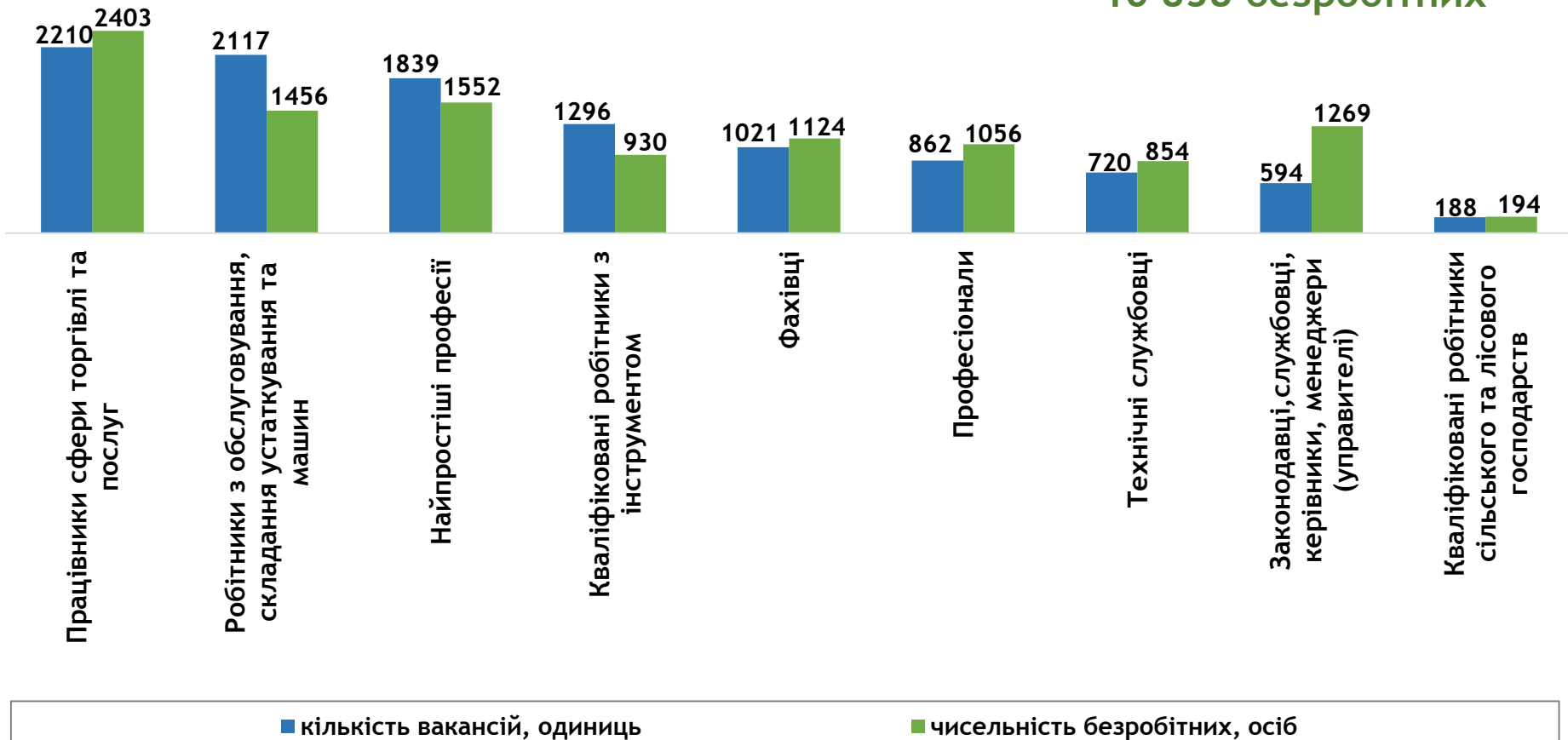
Структура безробітних за видами транспортної діяльності, %

529 безробітних



Кількість вакансій та чисельність безробітних за професійними групами

Усього:
10 847 вакансій
10 838 безробітних



Чисельність безробітних за статтю

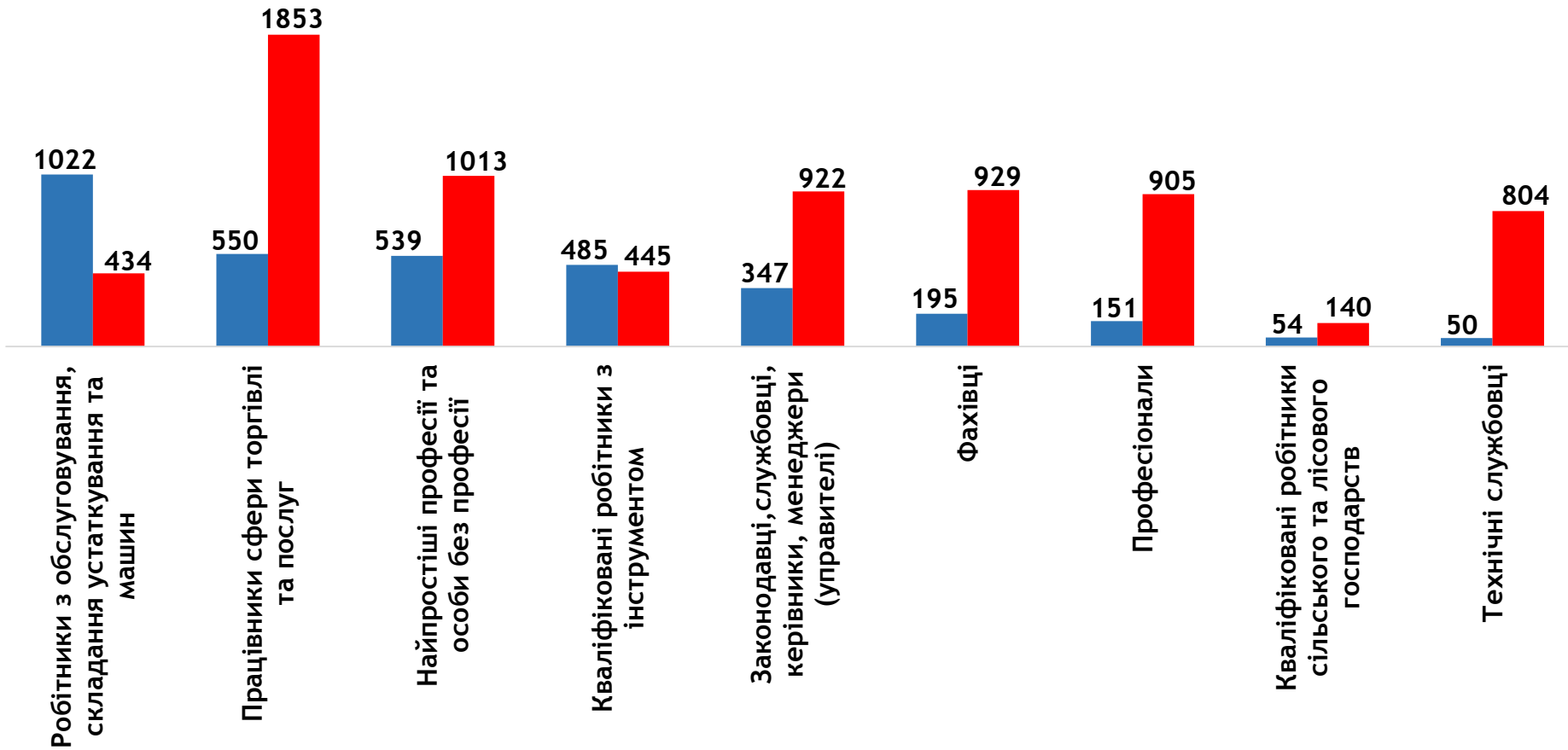
за статтю та професійними групами



3393 чоловіки



7445 жінок



Структура вакансій за професійними групами, %

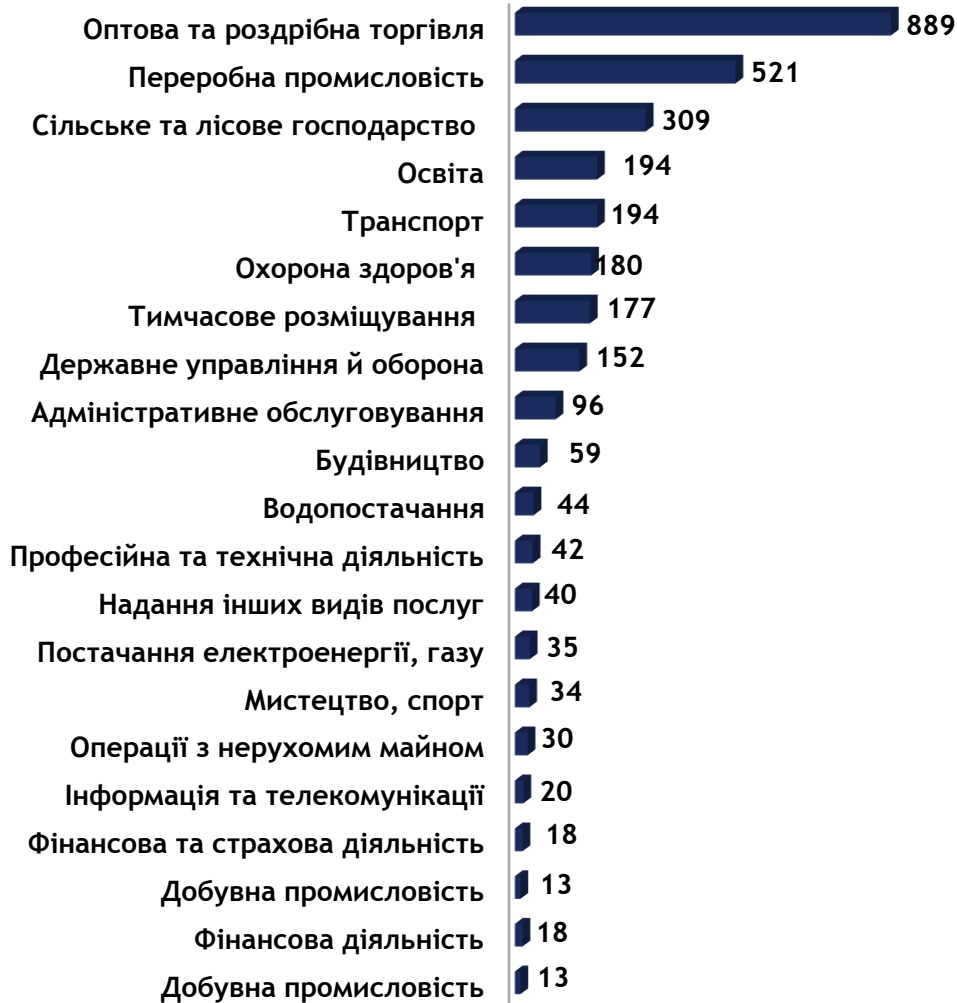


Структура безробітних за професійними групами, %



Структура працевлаштованих безробітних, осіб

За видами економічної діяльності



За професійними групами



Структура працевлаштованих безробітних, %

За видами економічної діяльності



За професійними групами



Структура працевлаштованих безробітних, %

за статтю та видами економічної діяльності



ЧОЛОВІКИ



ЖІНКИ



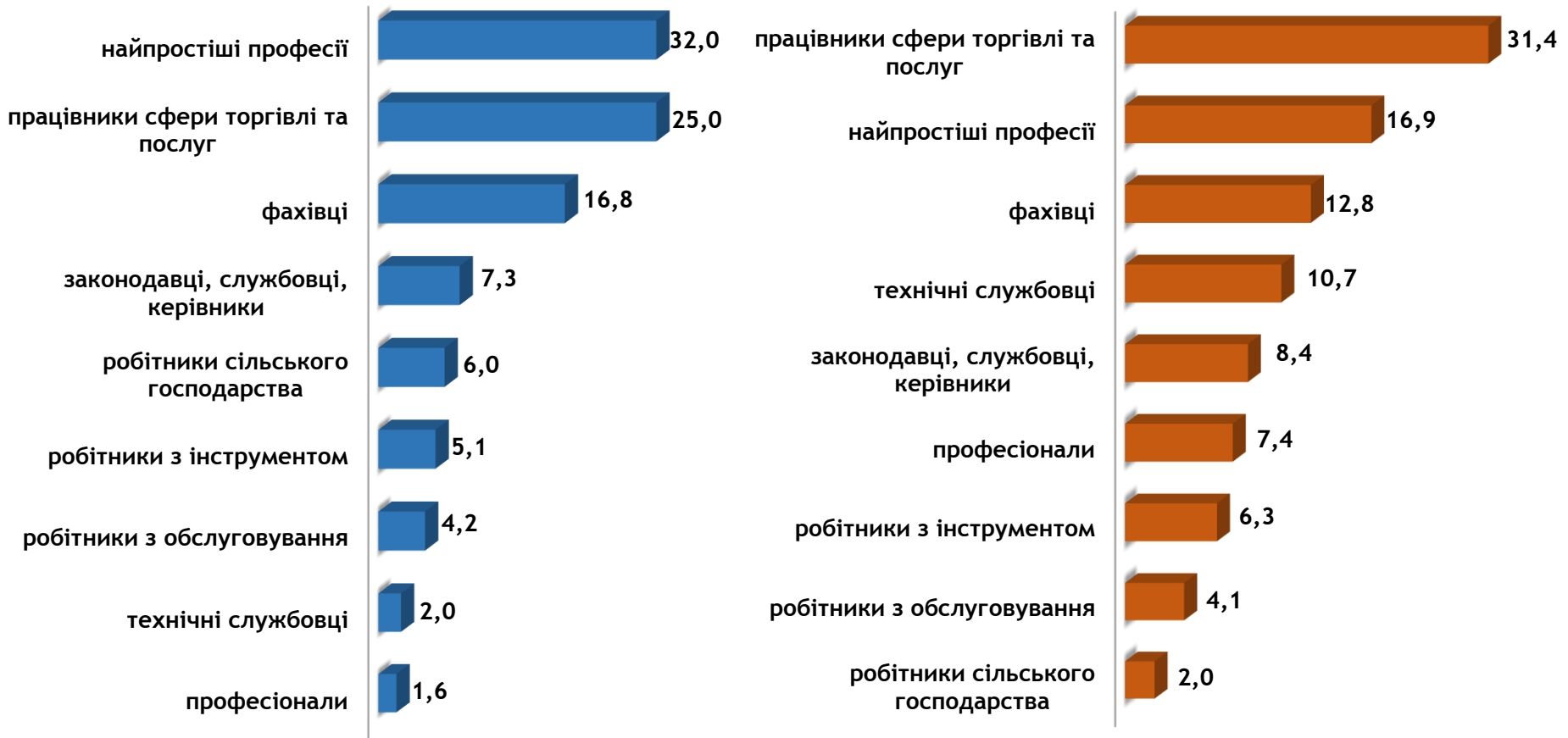
Структура працевлаштованих безробітних, % за статтю та професійними групами



ЧОЛОВІКИ

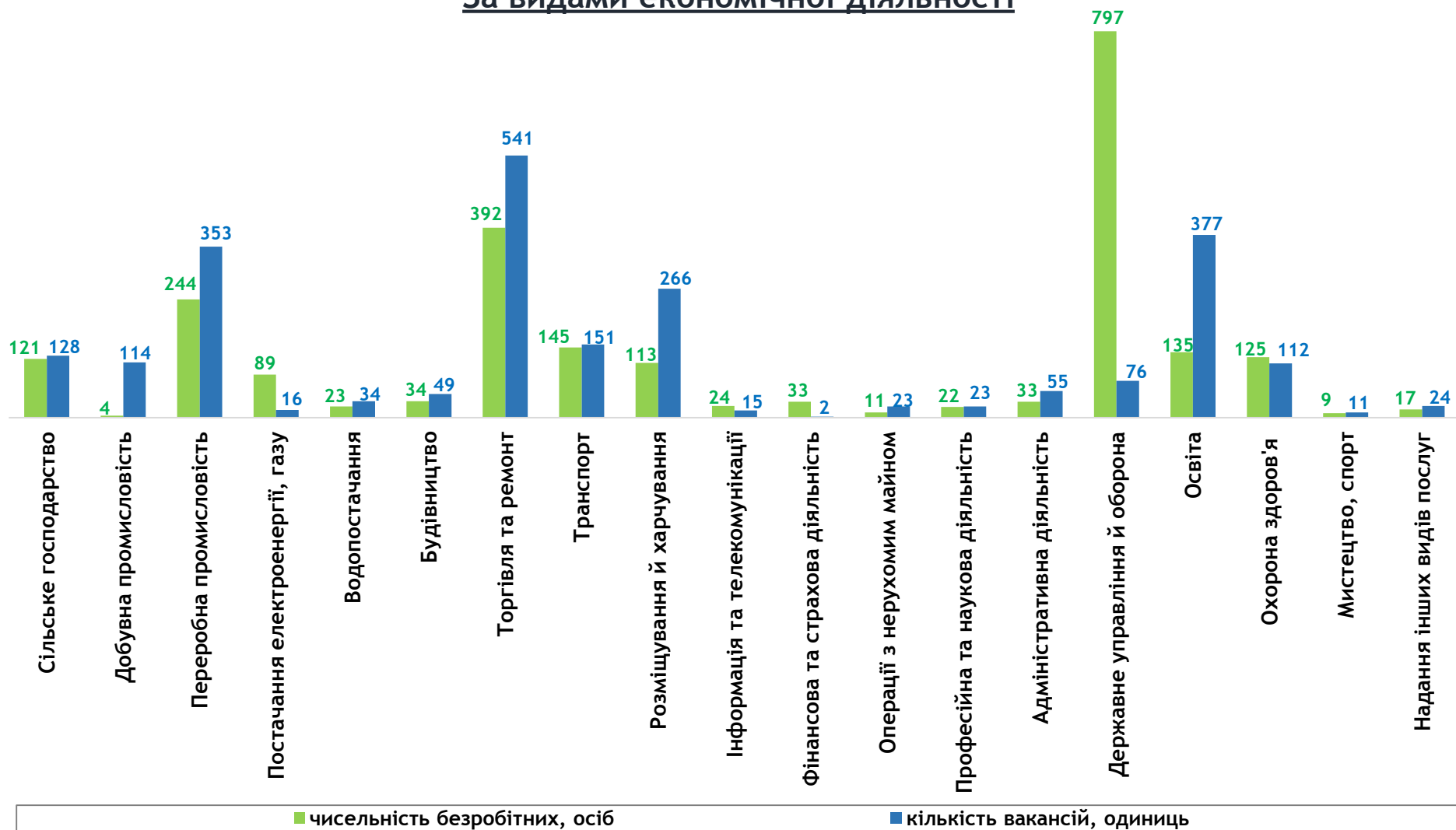


ЖІНКИ



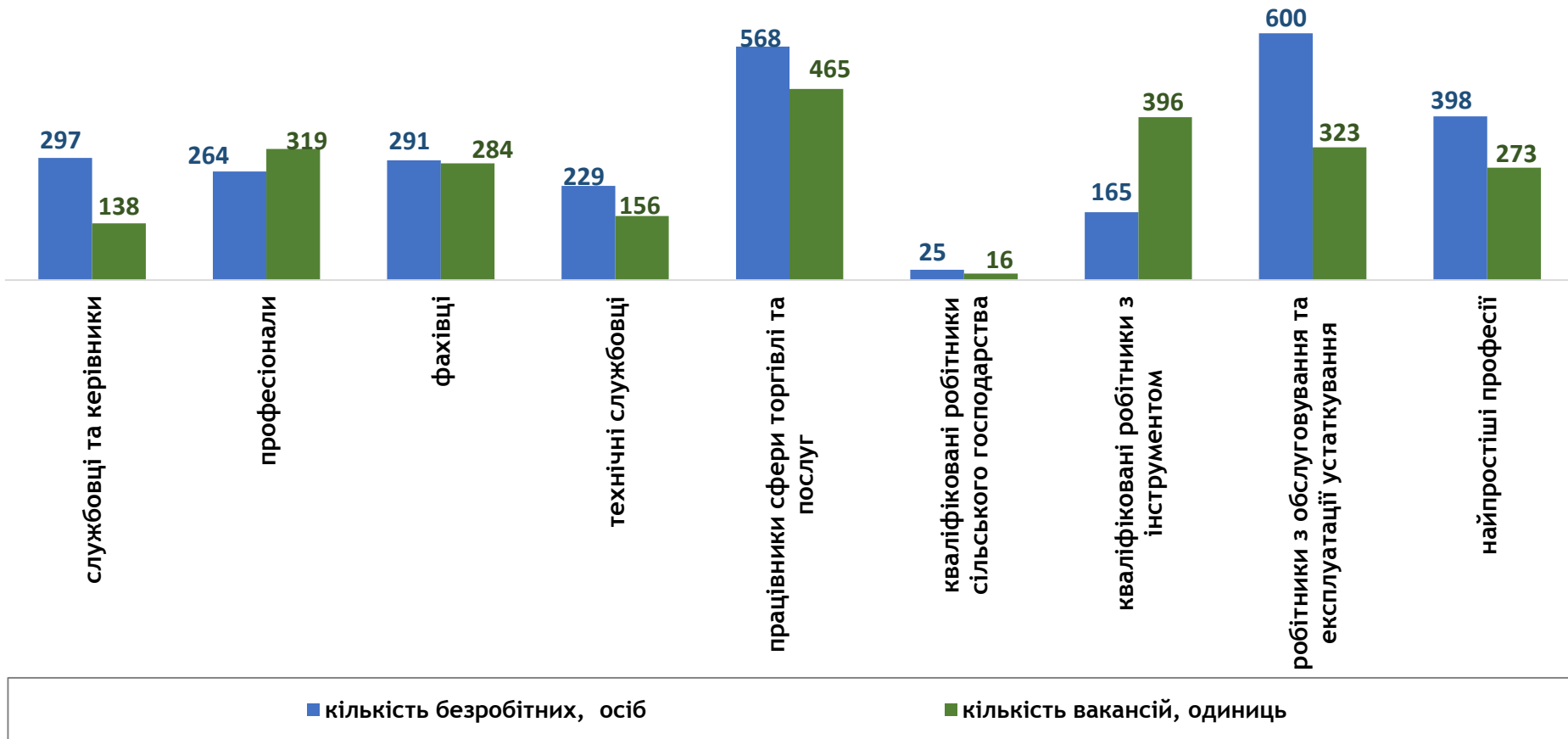
Чисельність зареєстрованих безробітних та кількість вакансій станом на 1 вересня 2023 року

За видами економічної діяльності



Чисельність зареєстрованих безробітних та кількість вакансій станом на 1 вересня 2023 року

За професійними групами





Професії, за якими кількість вакансій є найбільшою, станом на 1 вересня 2023 року за професійними групами **ТОП-10**

Службовці та керівники

- менеджер (управитель) із збуту
- менеджер (управитель)
- начальник відділу поштового зв'язку
- головний бухгалтер
- майстер гірничий
- завідувач складу
- керівник гуртка
- головний державний інспектор
- менеджер (управитель) з організації консультативних послуг
- заступник директора

Професіонали, фахівці

- вчитель закладу загальної середньої освіти
- шеф-кухар
- бухгалтер
- вихователь
- асистент вчителя
- сестра медична (брат медичний)
- асистент вихователя закладу дошкільної освіти
- вихователь закладу дошкільної освіти
- фармацевт
- викладач закладу вищої освіти



Професії, за якими кількість вакансій є найбільшою, станом на 1 вересня 2023 року за професійними групами **ТОП-10**

Технічні службовці

- касир торговельного залу
- адміністратор
- листоноша (поштар)
- службовець на складі (комірник)
- оператор поштового зв'язку
- касир (на підприємстві, в установі, організації)
- діловод
- оператор комп'ютерного набору
- обліковець з реєстрації бухгалтерських даних
- сортувальник поштових відправлень та виробів друку

Працівники сфери торгівлі та послуг

- продавець продовольчих товарів
- кухар
- офіціант
- продавець-консультант
- бармен
- помічник вихователя
- продавець непродовольчих товарів
- охоронник
- молодша медична сестра (молодший медичний брат) (санітарка, санітарка-прибиральниця, санітарка-буфетниця, санітар, ванітар-прибиральник, санітар-буфетник та ін.)
- перукар (перукар-модельєр)

Професії, за якими кількість вакансій є найбільшою, станом на 1 вересня 2023 року за професійними групами **ТОП-10**

Кваліфіковані робітники сільського господарства

- робітник на лісокультурних (лісогосподарських роботах)
- оператор машинного доїння
- робітник зеленого будівництва
- готувач кормів (тваринництво)
- дояр
- тваринник
- птахівник
- оператор інкубаторно-птахівничої станції
- оператор птахофабрик та механізованих ферм
- робітник з догляду за тваринами

Кваліфіковані робітники з інструментом

- гірник з ремонту гірничих виробок
- електрослюсар підземний
- швачка
- пекар
- слюсар з ремонту колісних транспортних засобів
- гірник очисного забою
- слюсар-сантехнік
- робітник з комплексного обслуговування й ремонту будинків
- електромонтер з ремонту та обслуговування електроустаткування
- електрогазозварник



Професії, за якими кількість вакансій є найбільшою, станом на 1 вересня 2023 року за професійними групами

ТОП-10

Робітники з обслуговування устаткування

- водій автотранспортних засобів
- оператор заправних станцій
- токар
- водій навантажувача
- тракторист
- оператор верстатів з програмним керуванням
- апаратник оброблення зерна
- оператор потоково-автоматичної лінії
- машиніст підіймальної машини
- верстатник широкого профілю

Найпростіші професії

- підсобний робітник
- кухонний робітник
- прибиральник службових приміщень
- вантажник
- укладальник-пакувальник
- двірник
- комплектувальник проводів
- кур'єр
- прибиральник виробничих приміщень
- прибиральник територій



Професії, по яких чисельність безробітних є найбільшою, станом на 1 вересня 2023 року ТОП-20

- машиніст (кочегар котельної)
- продавець продовольчих товарів
- стрілець
- підсобний робітник
- оператор котельні
- продавець непродовольчих товарів
- кухар
- листоноша (поштар)
- продавець-консультант
- прибиральник службових приміщень
- водій автотранспортних засобів
- бухгалтер
- спеціаліст державної служби (місцевого самоврядування)
- касир торговельного залу
- вчитель закладу загальної середньої освіти
- опалювач
- комплектувальник проводів
- менеджер (управитель) із збуту
- кухонний робітник
- охоронник

Професії, по яких чисельність безробітних за статтю є найбільшою,
станом на 1 вересня 2023 року

ТОП - 10



Чоловіки

- машиніст (кочегар) котельної
- стрілець
- підсобний робітник
- водій автотранспортних засобів
- оператор котельні
- охоронник
- командир відділення
- механік групи загону
- сторож
- опалювач



Жінки

- продавець продовольчих товарів
- кухар
- продавець непродовольчих товарів
- оператор котельні
- листоноша (поштар)
- прибиральник службових приміщень
- продавець-консультант
- бухгалтер
- підсобний робітник
- касир торговельного залу