



# ПОПИТ ТА ПРОПОЗИЦІЯ НА ЗАРЕЄСТРОВАНОМУ РИНКУ ПРАЦІ У ВОЛИНСЬКІЙ ОБЛАСТІ У СІЧНІ-ТРАВНІ 2021 РОКУ

[www.dcz.gov.ua](http://www.dcz.gov.ua)



У січні-травні 2021 року роботодавці проінформували центри зайнятості про наявність 12,0 тис. вакансій, що на 5,9% менше, ніж у січні-травні 2020 року.

Структура вакансій за видами економічної діяльності була наступною: 25,3% - вакансій пропонується в оптовій та роздрібній торгівлі; 16,6% - в переробній промисловості; 11,1% - в сільському та лісовому господарстві; 8,0% - в інших; 7,7% - в транспорті; 7,3% - в державному управлінні.

За професійними групами: найбільший попит роботодавців спостерігався на робітників з обслуговування, експлуатації устаткування - 21,2% (водій, оператор заправних станцій, тракторист, дорожній робітник, токар-напівавтоматник, шліфувальник), працівників сфери торгівлі та послуг - 21,1% (продавець, кухар, офіціант, бармен, охоронник, соціальний робітник), кваліфікованих робітників з інструментом - 14,3% (швачка, слюсар-ремонтник, слюсар з ремонту колісних транспортних засобів, електрогазозварник, електромонтер з ремонту та обслуговування електроустаткування, пекар, муляр, робітник з комплексного обслуговування й ремонту будинків), найпростіших - 12,7% (підсобний робітник, прибиральник, вантажник, двірник, сторож).

Станом на 1 червня 2021 року кількість актуальних вакансій, заявлених роботодавцями до Волинської обласної служби зайнятості становила 3,0 тис. одиниць, що на 36,6% більше, ніж на відповідну дату минулого року.

За видами економічної діяльності, більшість вакансій налічувалася на підприємствах оптової та роздрібної торгівлі (24,7%), в переробній промисловості (28,0%), в транспорті (11,5%), у тимчасовому розміщенні (8,5%); сільському та лісовому господарстві (8,2%); інших (8,1%).

У професійному розрізі, найбільше вакансій пропонувалося для працевлаштування: працівників сфери торгівлі та послуг (21,0%); робітників з обслуговування, експлуатації та контролювання за роботою технологічного устаткування, складання устаткування та машин (20,0%); кваліфікованих робітників з інструментом (19,6%), найпростіших (9,8%); професіоналів (9,2%); фахівців (8,0%), законодавців, керівників (7,4%); технічних службовців (3,7%); робітників сільського та лісового господарства (1,3%).

У січні-травні 2021 року послугами Волинської обласної служби зайнятості скористалися 22 913 безробітних громадян, що на 12,2% більше, ніж у відповідному періоді минулого року.



## Попит та пропозиція на зареєстрованому ринку праці у січні-травні 2021 року

**За видами економічної діяльності**, серед безробітних, які мали професійний досвід, 20,3% раніше працювали в державному управлінні й соціальному страхуванні; оптовій та роздрібній торгівлі; 16,2% - у переробній промисловості; 10,3% - у сільському та лісовому господарстві.

**За професійними групами**, серед зареєстрованих безробітних переважають працівники сфери торгівлі та послуг (19,0%); робітники з обслуговування, складання устаткування та машин (16,0%); державні службовці, керівники, менеджери (14,0%); найпростіші (13,7%); фахівці (10,9%).

**Станом на 1 червня 2021 року** послуги Волинської обласної служби зайнятості отримували **11453 зареєстрованих безробітних**, що на 24,8% менше, ніж на відповідну дату минулого року.

**За статтю:** у загальній кількості зареєстрованих безробітних, чоловіки становили - 4505 осіб (або 39,3%), жінки - 6948 осіб (або 60,7%).

**За віковими групами:** 29% зареєстрованих безробітних були у віці до 35 років; 28% - у віці від 35 до 44 років; 27% - у віці від 45 до 55 років; 16% - понад 55 років.

**За освітою:** 51,0% зареєстрованих безробітних мали вищу освіту, 29,9% - професійно-технічну, 19,1% - загальну середню освіту.

Суттєвим залишається дисбаланс між попитом та пропозицією робочої сили.

**Станом на 1 червня 2021 року**, в середньому по Волині, на одне вільне робоче місце претендувало **4 безробітних** (на 1 червня 2020 року - 7 осіб).

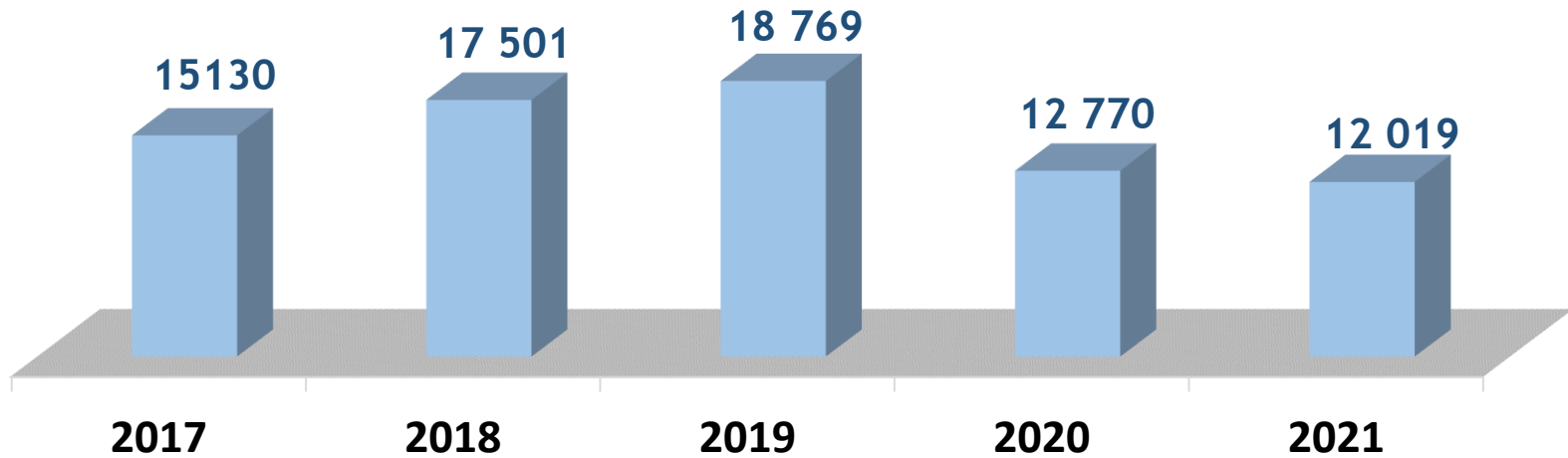
Найбільша невідповідність попиту на роботу та її пропозиції у професійно-кваліфікаційному розрізі спостерігалася серед службовців, керівників (8 осіб); технічних службовців (6 осіб); фахівців, робітників сільського господарства та інших (по 5 осіб); професіоналів (4 особи); працівників сфери торгівлі та послуг, робітників з обслуговування, експлуатації, складання устаткування та машин (по 3 особи).

Найбільша нестача вакансій спостерігалася для представників таких професій: для 934 безробітних машиністів (кочегарів) котельної є 2 вакансії; для 255 безробітних операторів котельні є 6 вакансій; для 333 безробітних спеціалістів державної служби (місцевого самоврядування) є 29 вакансій; для 260 безробітних є 51 вакансія; для 118 безробітних є 13 вакансій. Нестача кадрів спостерігалася серед представників таких професій: токар, арматурник, електромеханік, монтувальник шин, лікар загальної практики-сімейний лікар, електромонтер з експлуатації розподільних мереж.

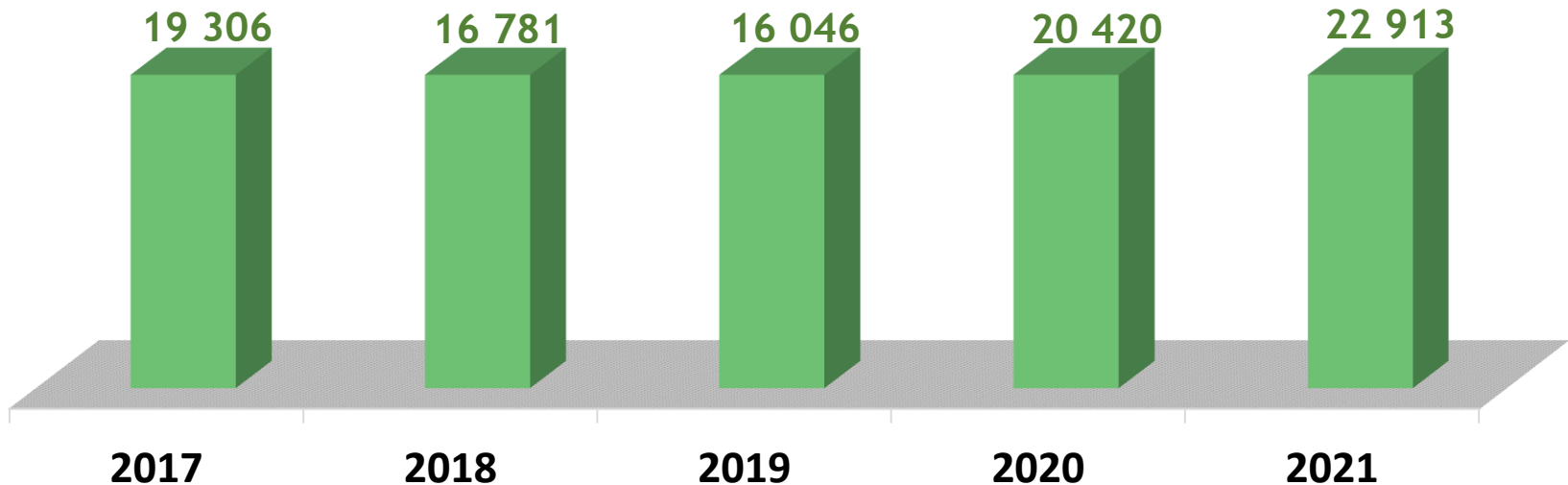


Попит та пропозиція на зареєстрованому  
ринку праці у січні-травні 2021 року

### Кількість вакансій, одиниць



### Кількість безробітних, осіб



## Кількість вакансій у базових центрах та філіях ВОЦЗ, одиниць

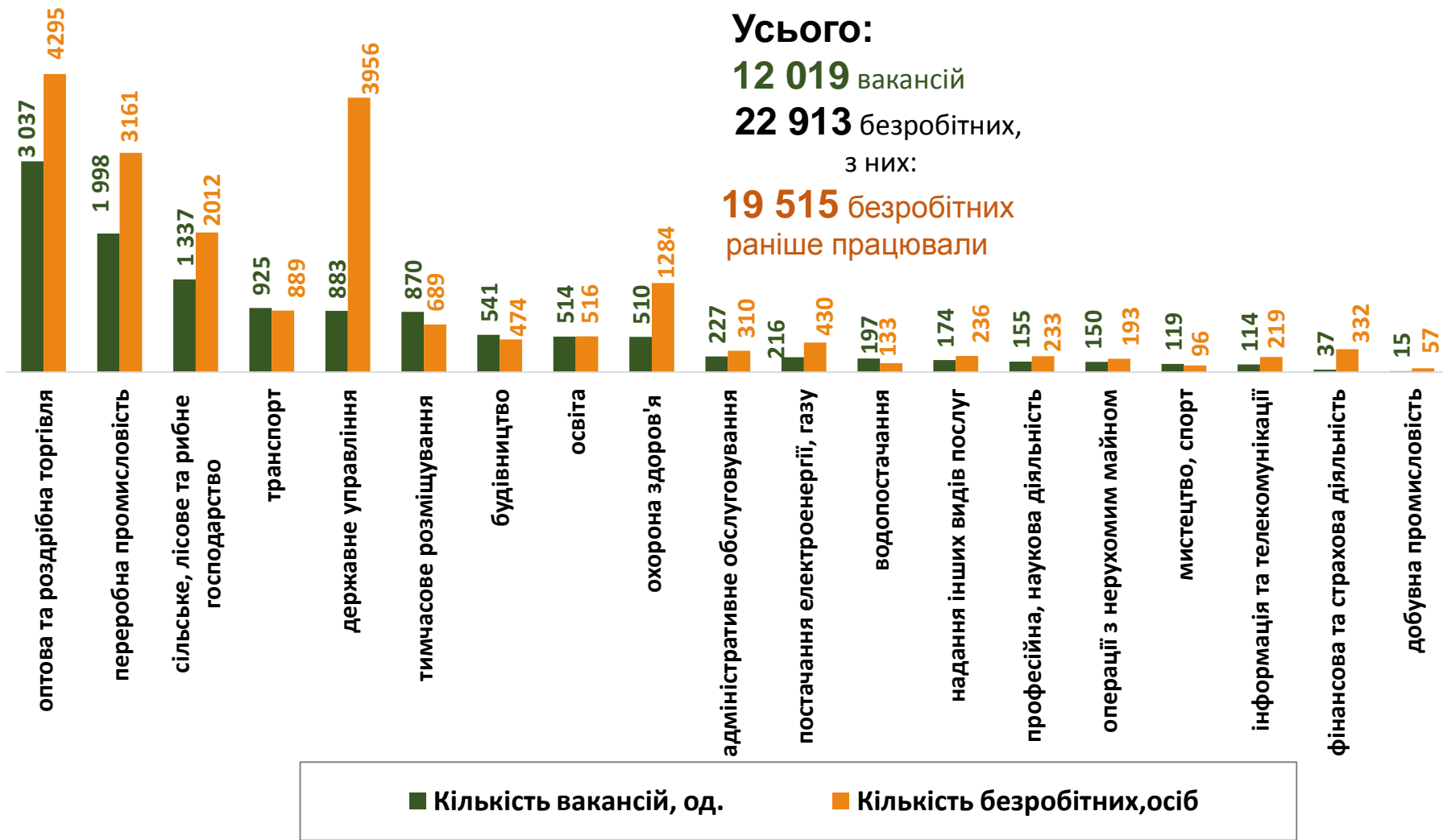


## Кількість безробітних у базових центрах та філіях ВОЦЗ, осіб



## Кількість вакансій та кількість безробітних у січні-травні 2021 року

### За видами економічної діяльності





Попит та пропозиція на зареєстрованому  
ринку праці у січні-травні 2021 року

## Структура вакансій,% (за видами економічної діяльності)

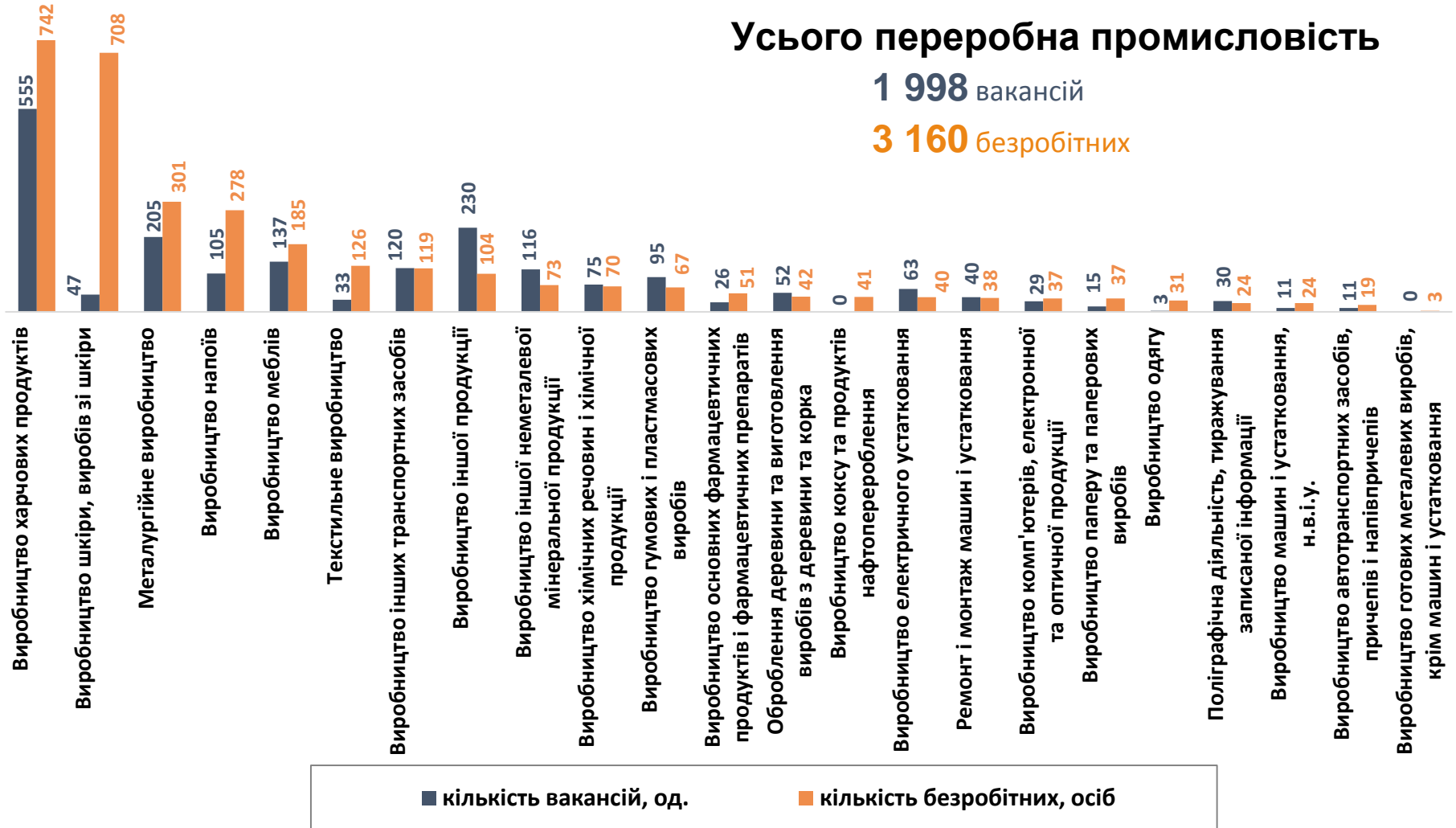


## Структура безробітних,% (за видами економічної діяльності, на яких вони раніше працювали)



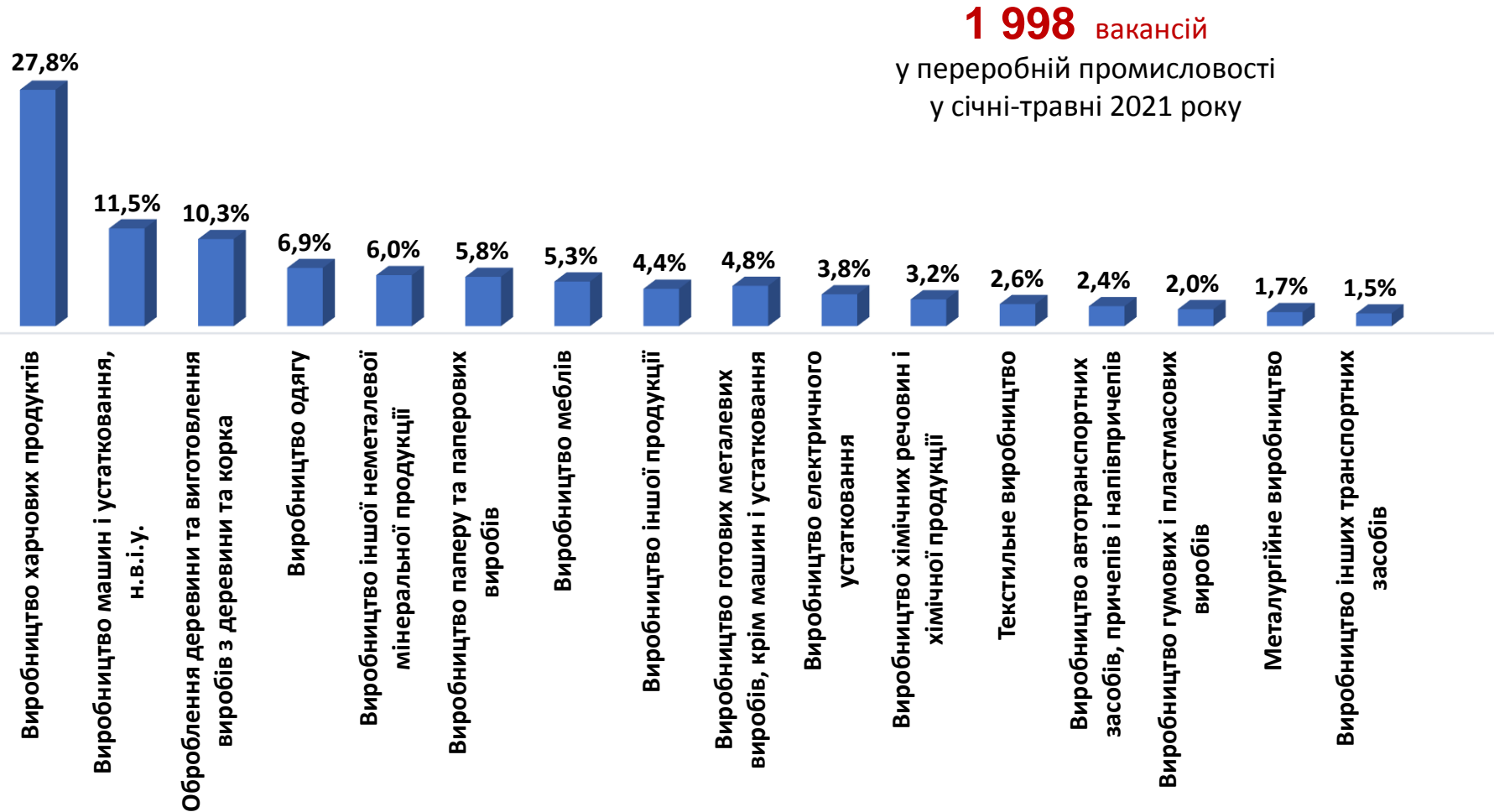
## Кількість вакансій та кількість безробітних у січні-травні 2021 року

### за окремими видами переробної промисловості

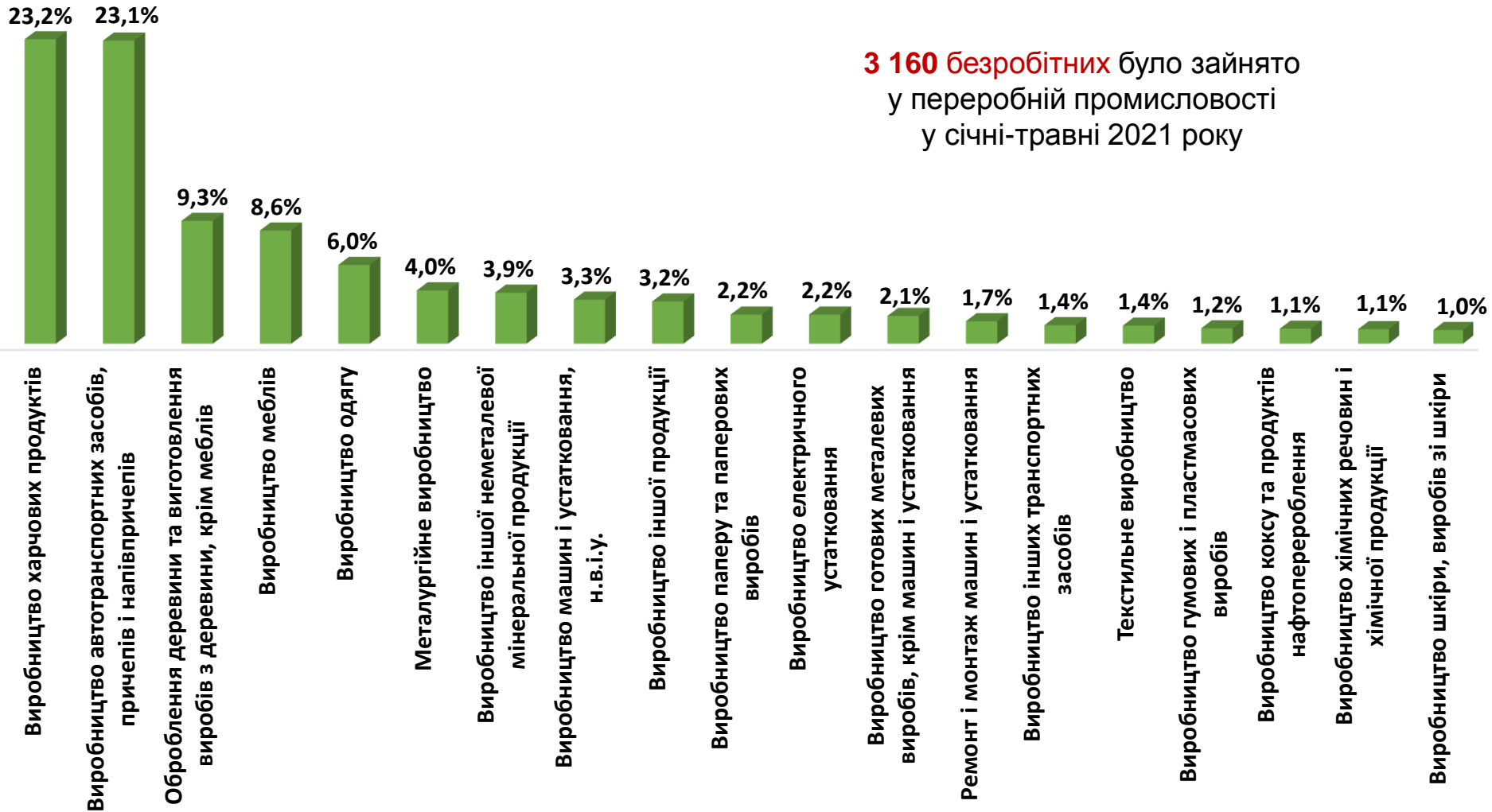




## Структура вакансій за видами переробної промисловості, %



## Структура безробітних за видами переробної промисловості, %



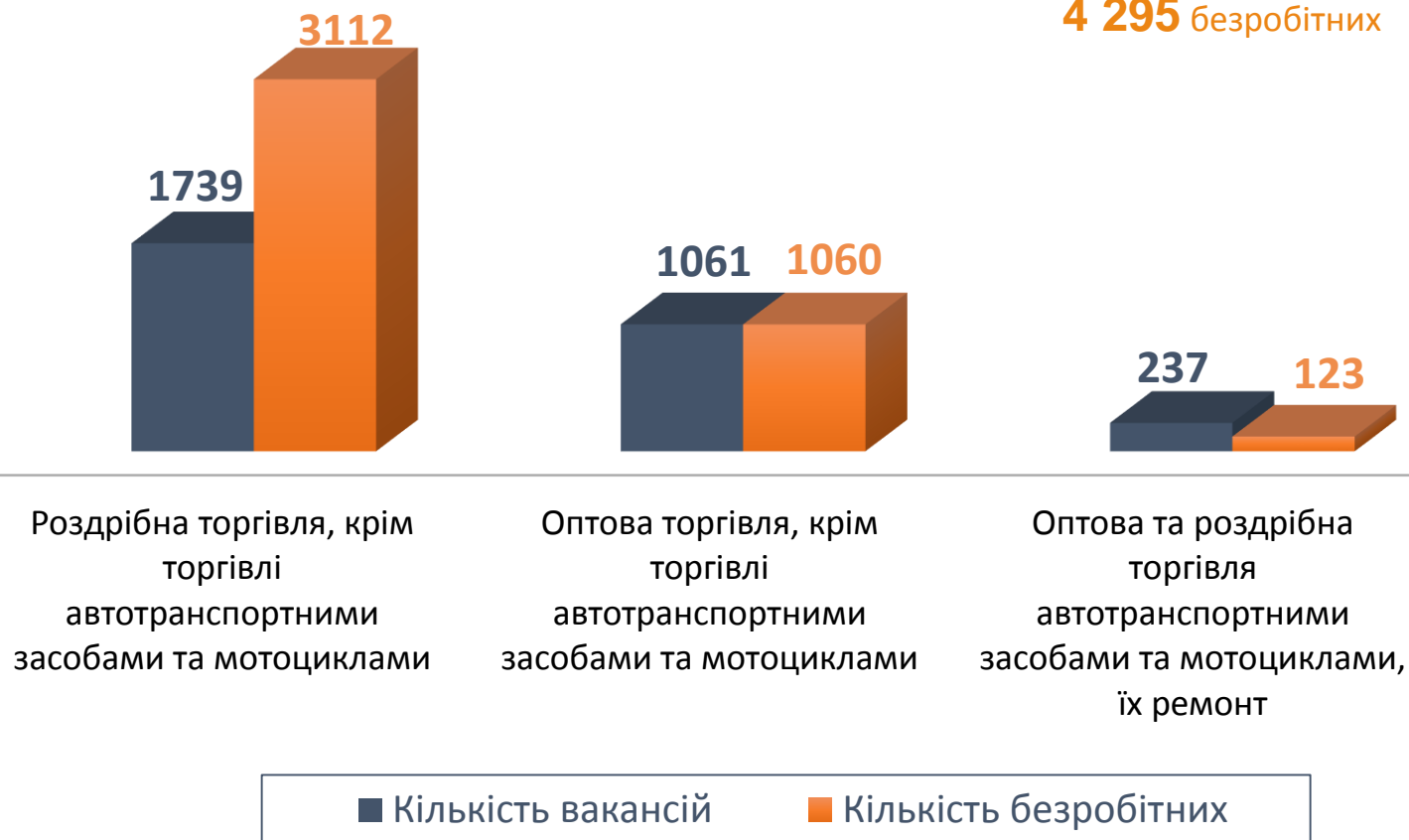
**3 160 безробітних** було зайнято у переробній промисловості у січні-травні 2021 року

## Кількість вакансій та кількість безробітних за видами оптової та роздрібної торгівлі

Усього:

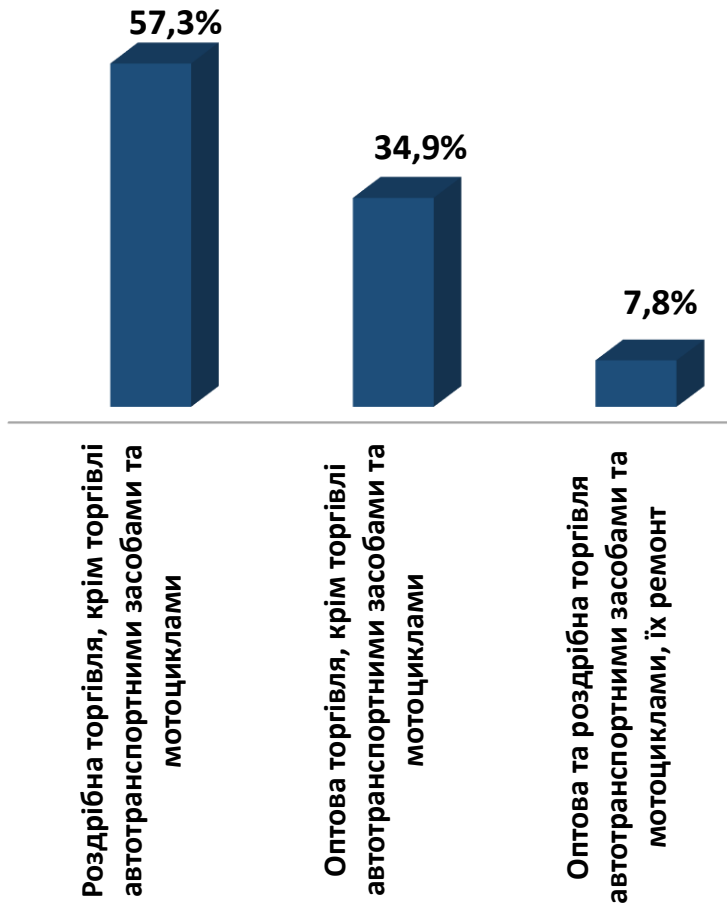
**3 037** вакансій

**4 295** безробітних



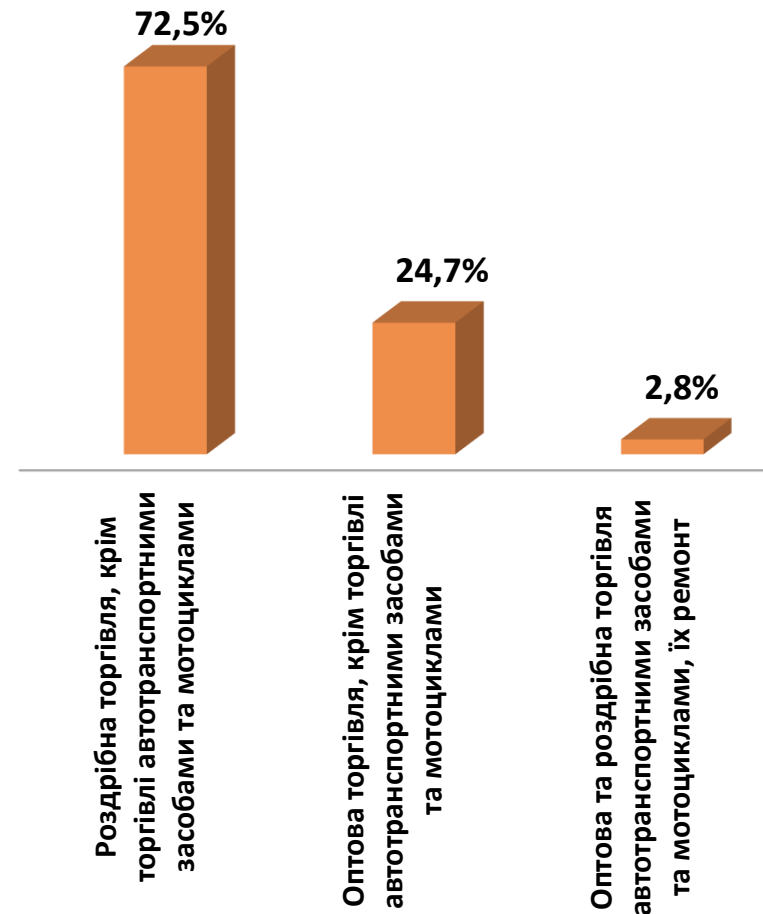
## Структура вакансій за видами оптової та роздрібної торгівлі, %

**3 037** вакансій

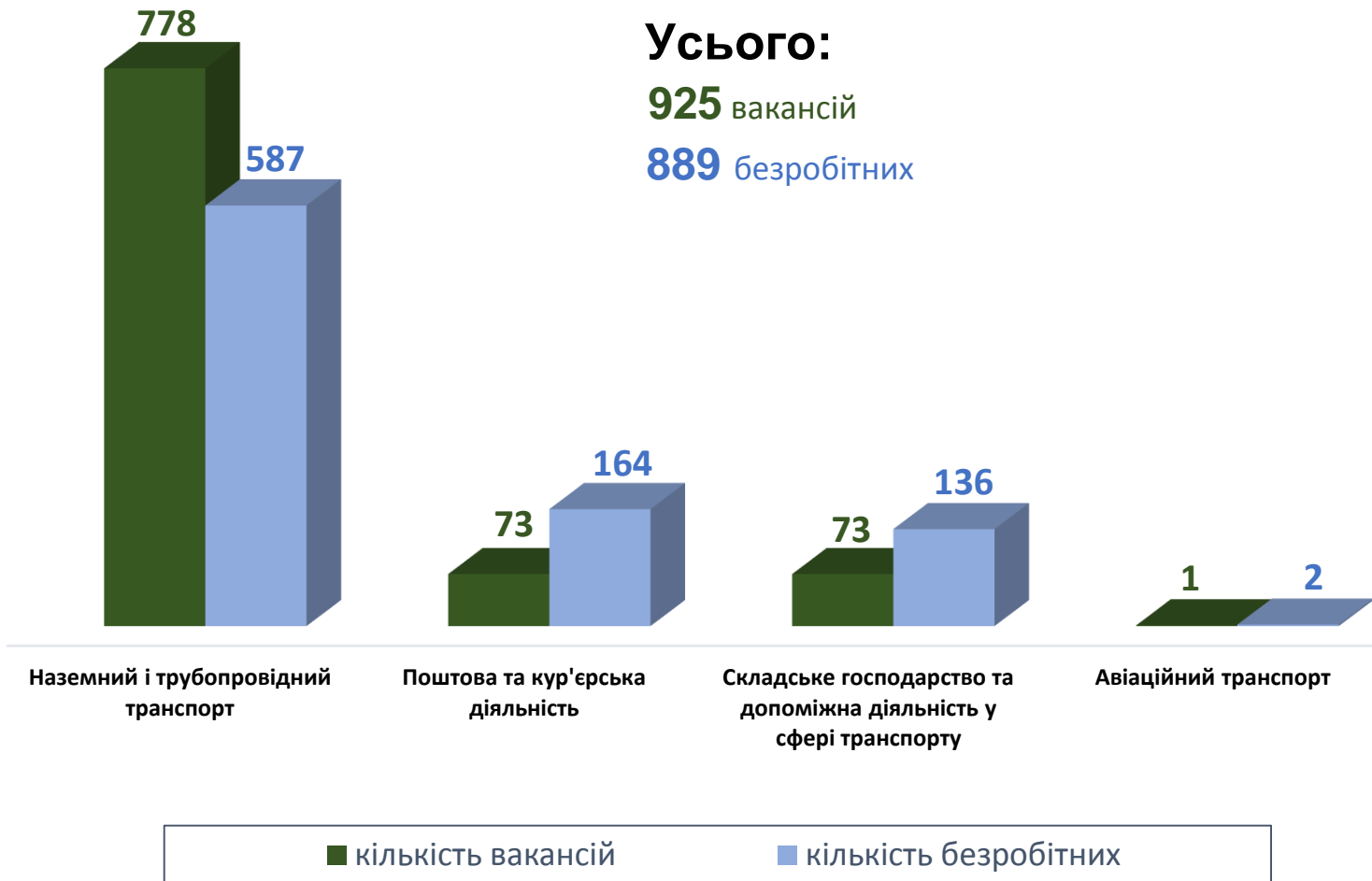


## Структура безробітних за видами оптової та роздрібної торгівлі, %

**4 295** безробітних

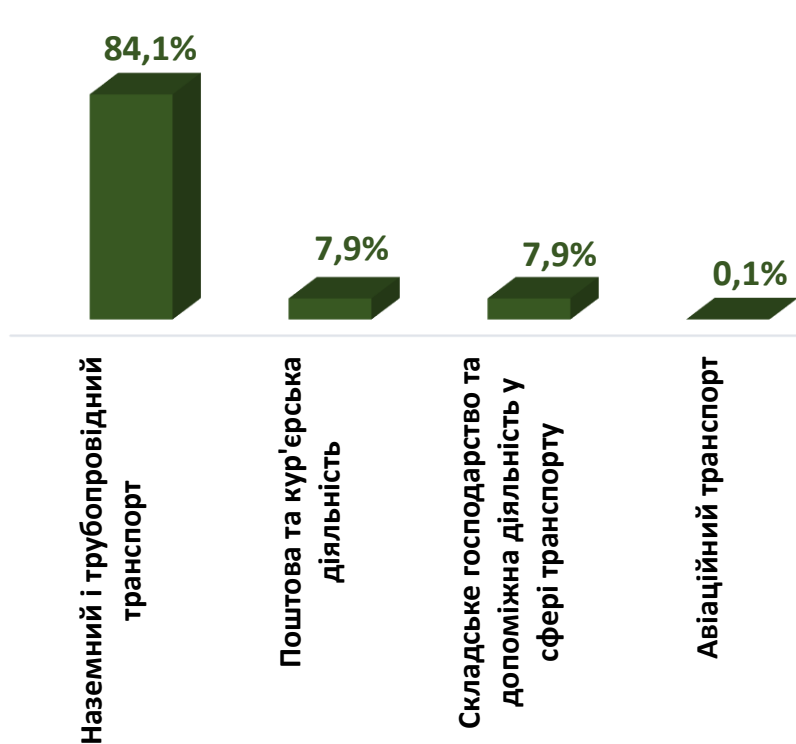


## Кількість вакансій та кількість безробітних за видами транспортної діяльності



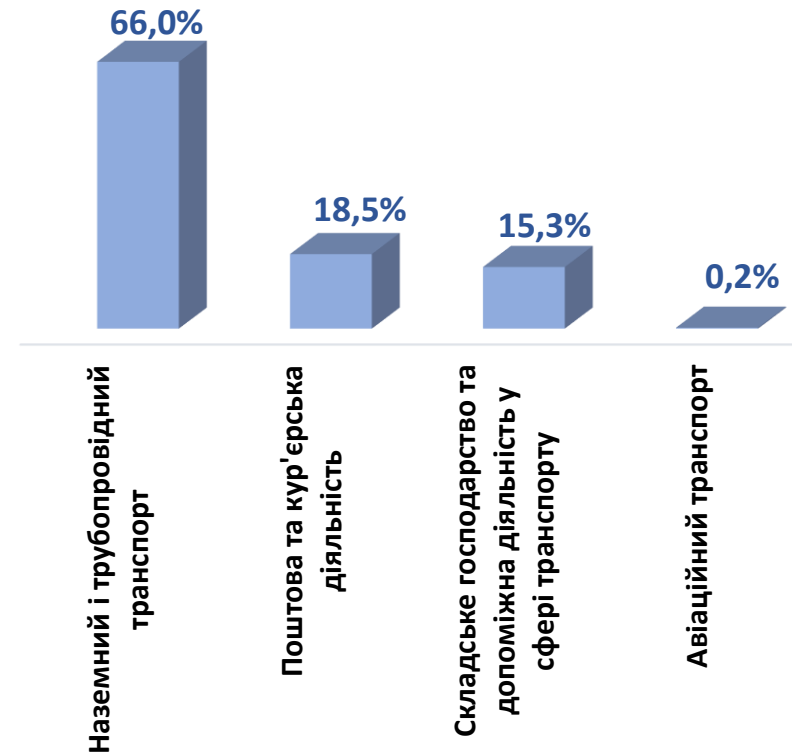
## Структура вакансій за видами транспортної діяльності, %

**925** вакансій



## Структура безробітних за видами транспортної діяльності, %

**889** безробітних



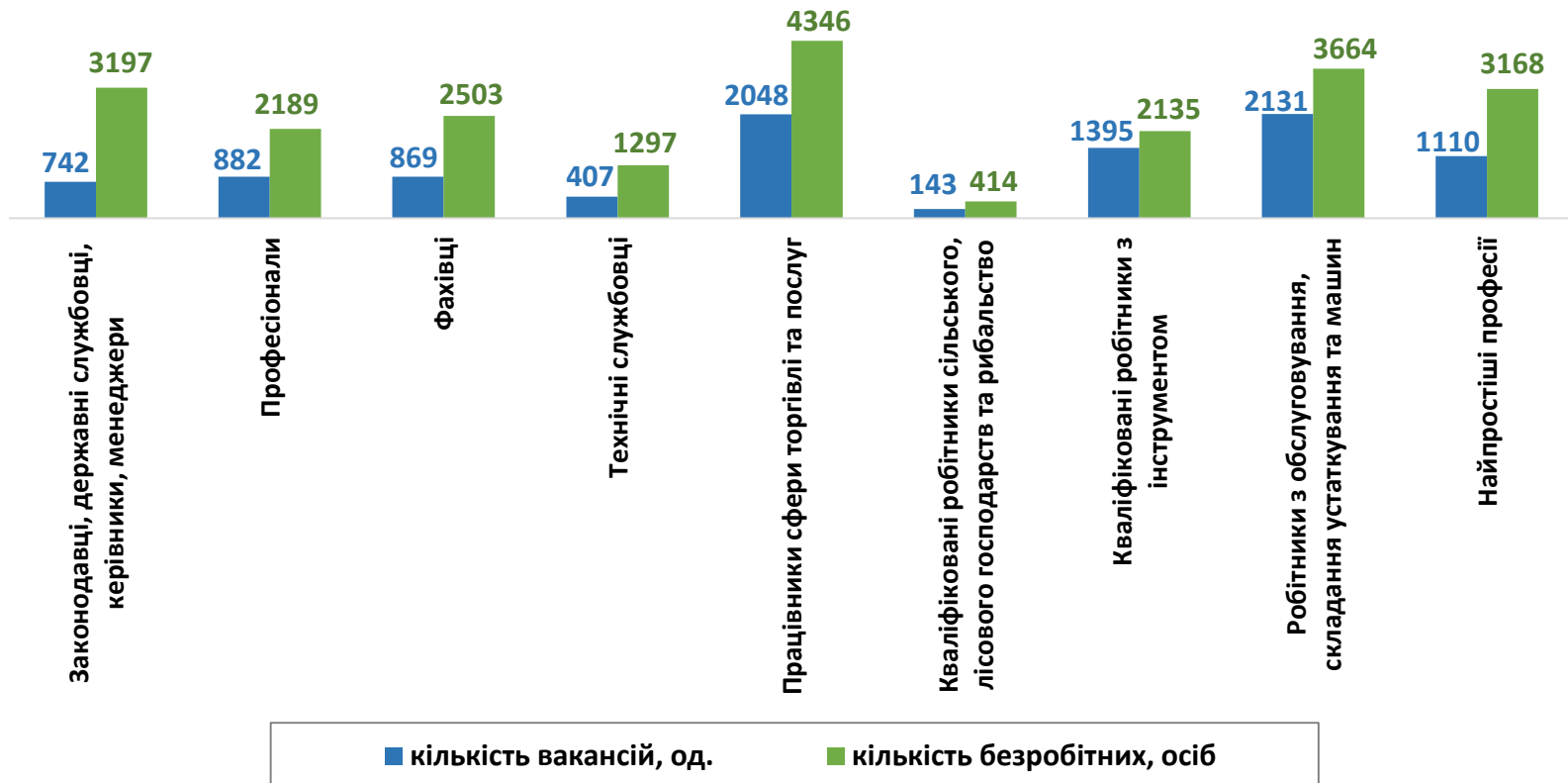
## Кількість вакансій та кількість безробітних у січні-травні 2021 року

### За професійними групами

**Усього:**

**12 019** вакансій

**22 913** безробітних





Попит та пропозиція на зареєстрованому  
ринку праці у січні-травні 2021 році

## Структура вакансій за професійними групами, %



## Структура безробітних за професійними групами, %



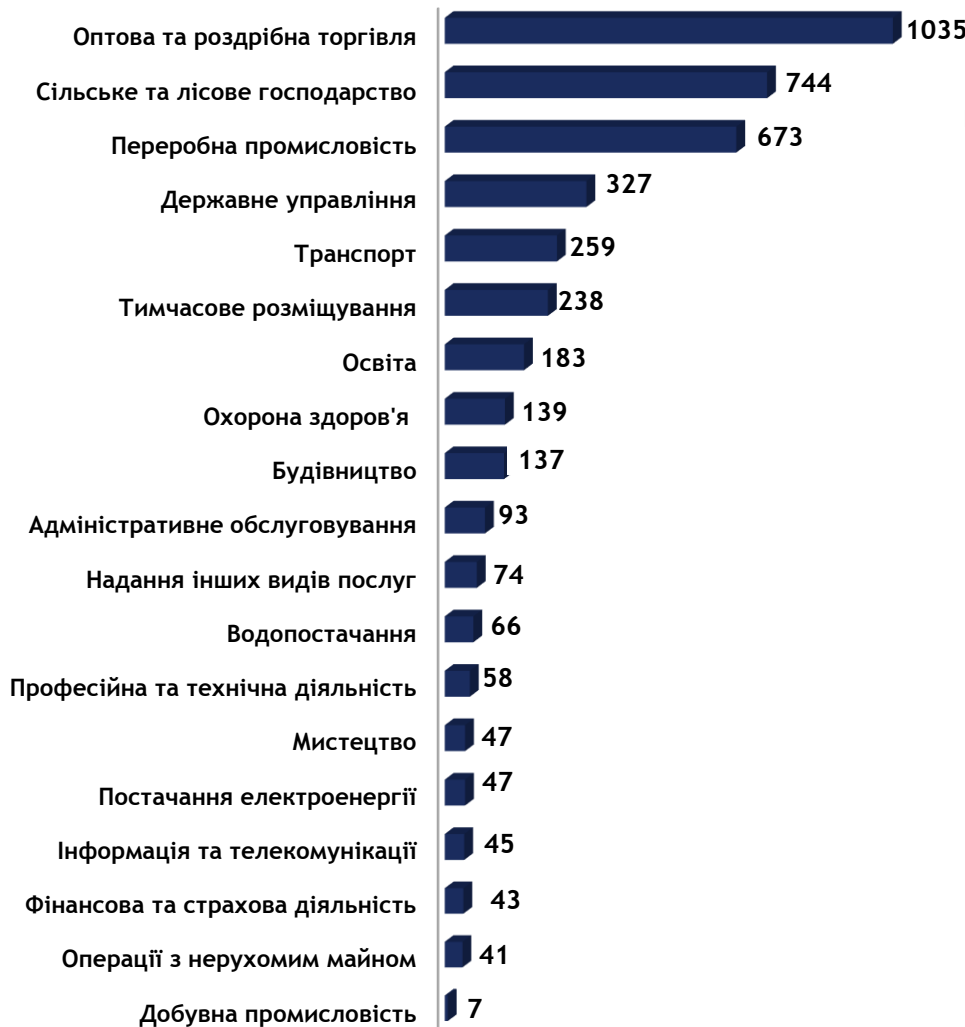




## Попит та пропозиція на зареєстрованому ринку праці у січні-травні 2021 року

### Кількість безробітних, працевлаштованих у січні-травні 2021 року, осіб

За видами економічної діяльності



За професійними групами



## Структура працевлаштованих безробітних, %

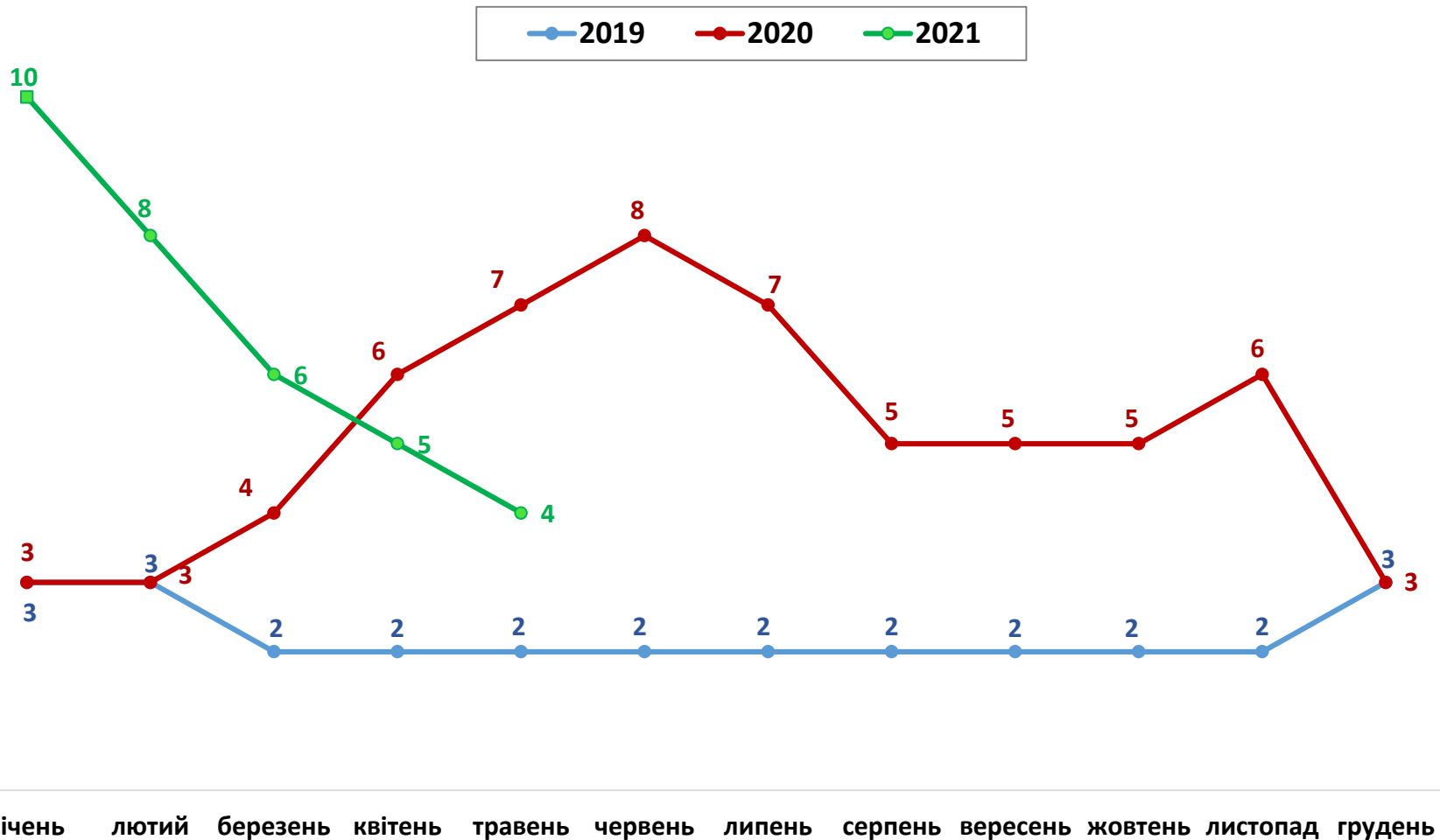
### За видами економічної діяльності



### За професійними групами

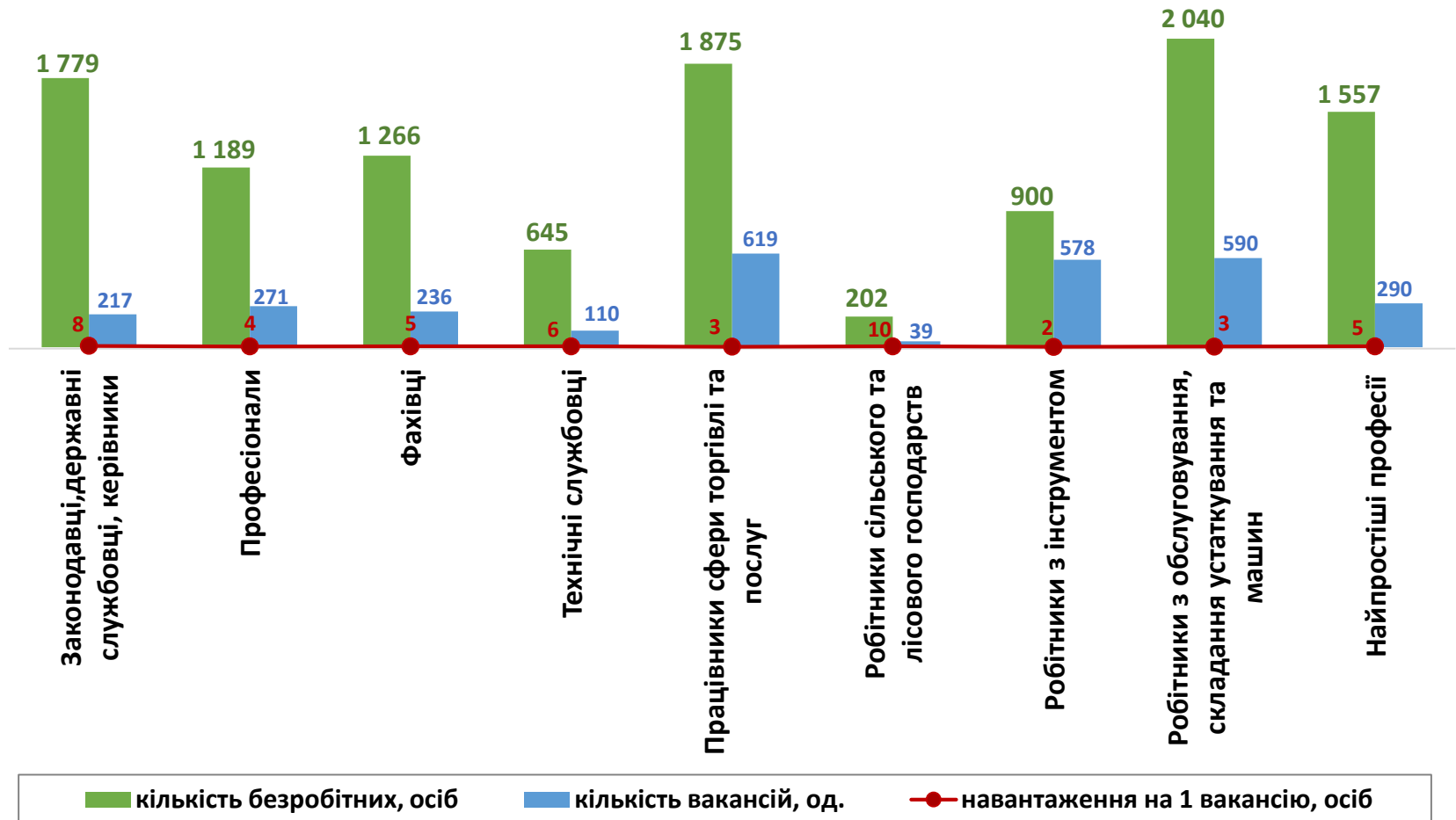


## Кількість претендентів на 1 вакансію, станом на кінець місяця, осіб



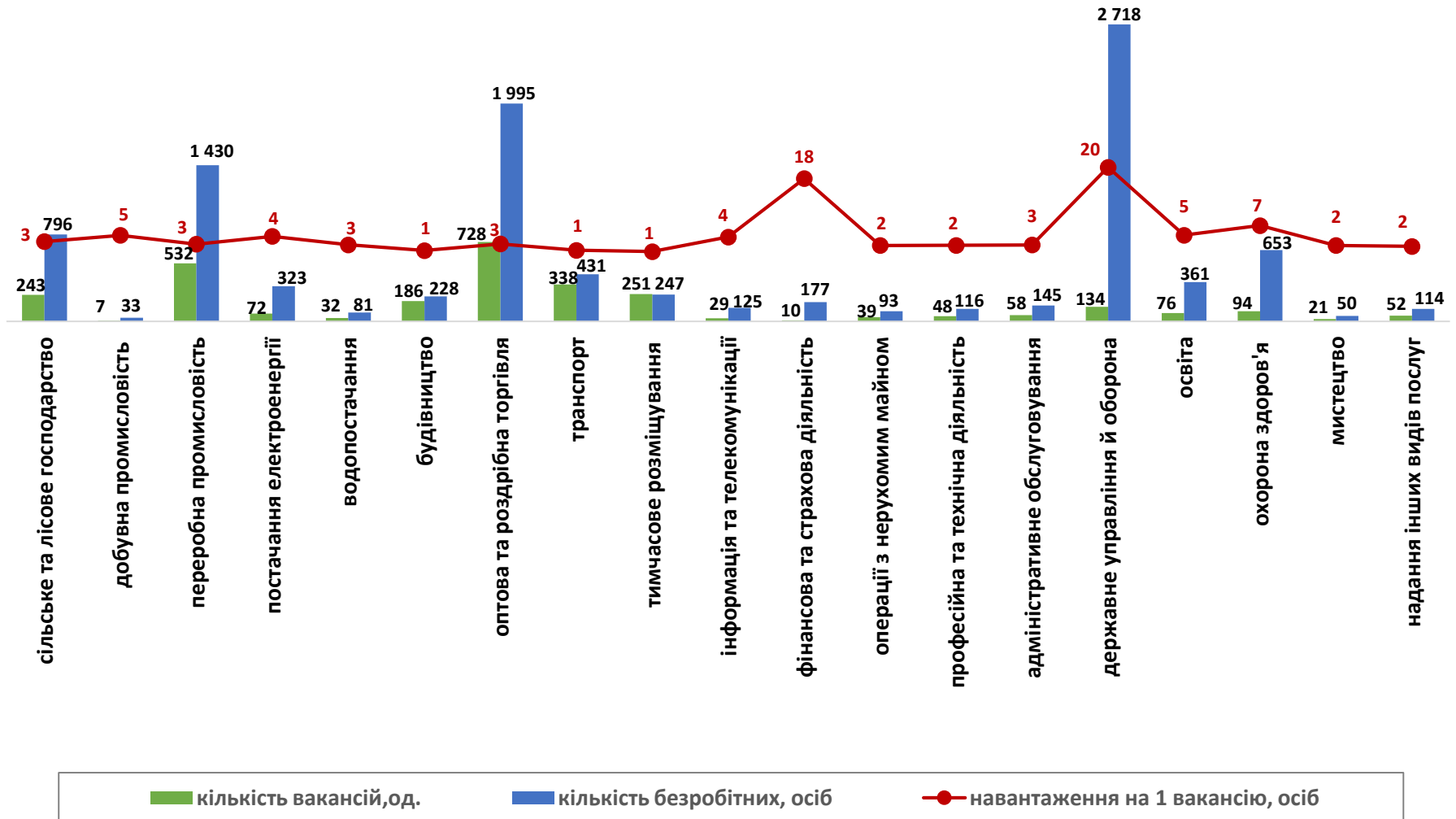
## Кількість зареєстрованих безробітних, кількість вакансій та кількість претендентів на 1 вакансію, станом на 1 червня 2021 р.

### За професійними групами



## Кількість зареєстрованих безробітних, кількість вакансій та кількість претендентів на 1 вакансію, станом на 1 червня 2021 р.

### За видами економічної діяльності



Професії, за якими кількість вакансій є найбільшою, станом на 1 червня 2021 року  
за професійними групами **ТОП-10**

### Керівники, менеджери

менеджер (управитель) із збуту

менеджер (управитель)

начальник відділу поштового зв'язку

головний бухгалтер

майстер

директор навчально-виховного закладу

начальник відділу

виконавець робіт

завідувач складу

майстер дільниці

### Професіонали, фахівці

бухгалтер

спеціаліст державної служби (місцевого  
самоврядування)

вчитель закладу загальної середньої освіти

механік

представник торговельний

інженер

електромеханік

майстер виробничого навчання

сестра медична (брат медичний)

лікар загальної практики-сімейний лікар



**Професії, за якими кількість вакансій є найбільшою, станом на 1 червня 2021 року  
за професійними групами **ТОП-10****

**Технічні службовці**

касир торговельного залу

адміністратор

листоноша (поштар)

касир-операціоніст

оператор комп'ютерного набору

діловод

касир (на підприємстві, в установі, організації)

адміністратор (господар) залу

оператор інформаційно-комунікаційних мереж

секретар

**Працівники сфери торгівлі та  
послуг**

кухар

продавець продовольчих товарів

офіціант

бармен

продавець непродовольчих товарів

продавець-консультант

перукар (перукар-модельєр)

поліцейський (інспектор) патрульної служби

охоронник

комплектувальник товарів



Попит та пропозиція на зареєстрованому  
ринку праці у січні-травні 2021 року

**Професії, за якими кількість вакансій є найбільшою, станом на 1 червня 2021 року  
за професійними групами **ТОП-10****

**Кваліфіковані робітники  
сільського господарства**

тваринник

лісоруб

робітник зеленого будівництва

озеленювач

свинар

робітник з догляду за тваринами

садівник

оператор машинного доїння

робітник з комплексного обслуговування  
сільськогосподарського виробництва

робітник на лісокультурних (лісогосподарських)  
роботах

**Кваліфіковані робітники  
з інструментом**

слюсар з ремонту колісних транспортних  
засобів

швачка

слюсар-ремонтник

верстатник деревообробних верстатів

бетоняр

муляр

електрогазозварник

монтажник з монтажу сталевих та  
залізобетонних конструкцій

електромонтер з ремонту та обслуговування  
електроустаткування

електромонтер з експлуатації розподільних  
мереж





**Професії, за якими кількість вакансій є найбільшою, станом на 1 червня 2021 року  
за професійними групами **ТОП-10****

**Робітники з обслуговування  
устаткування**

водій автотранспортних засобів

тракторист

токарь

тракторист-машиніст сільськогосподарського  
(лісгосподарського) виробництва

монтувальник шин

шліфувальник

комплектувальник

водій тролейбуса

водій навантажувача

токарь-напівавтоматник

**Найпростіші професії**

підсобний робітник

вантажник

прибиральник службових приміщень

комірник

двірник

мийник-прибиральник рухомого складу

кухонний робітник

сторож

прибиральник виробничих приміщень

укладальник-пакувальник

Попит та пропозиція на зареєстрованому  
ринку праці у січні-травні 2021 року



**Професії, за якими спостерігався найбільший  
дефіцит вакансій серед усіх професій  
(за Класифікатором професій),  
станом на 1 червня 2021 року**

машиніст (кочегар) котельної

оператор котельні

спеціаліст державної служби (місцевого  
самоврядування)

менеджер (управитель) із збуту

бухгалтер

охоронник

вихователь

сестра медична (брат медичний)

секретар

вихователь

соціальний робітник

економіст

**Професії, за якими спостерігався найбільший  
дефіцит кадрів серед усіх професій  
(за Класифікатором професій),  
станом на 1 червня 2021 року**

токарь

арматурник

електромеханік

монтувальник шин

лікар загальної практики-сімейний лікар

електромонтер з експлуатації розподільних мереж

слюсар з ремонту технологічних установок

монтажник з монтажу сталевих та залізобетонних  
конструкцій

слюсар з ремонту рухомого складу

столяр

шліфувальник

поліцейський (інспектор) патрульної служби