



ПОПИТ ТА ПРОПОЗИЦІЯ НА ЗАРЕЄСТРОВАНОМУ РИНКУ ПРАЦІ У ВОЛИНСЬКІЙ ОБЛАСТІ У СІЧНІ-ТРАВНІ 2022 РОКУ

www.vol.dcz.gov.ua

Протягом січня-травня 2022 року роботодавці проінформували центри зайнятості про наявність 7085 вакансій, що на 41,1% менше, ніж у січні-травні 2021 року.

Структура вакансій за видами економічної діяльності була наступною: 24,6% - вакансій пропонується в оптовій та роздрібній торгівлі; 20,9% - в переробній промисловості; 13,8% - у сільському та лісовому господарстві; 9,4% - в транспорті; 7,5% - інших; 6,4% - в охороні здоров'я.

За професійними групами: найбільший попит роботодавців спостерігався на робітників з обслуговування, складання устаткування та машин - 25,8% (водій, оператор заправних станцій, тракторист); 17,7% - працівників сфери торгівлі та послуг (продавець, кухар, офіціант, охоронник, бармен); 14,7% - робітників з інструментом (швачка, слюсар-ремонтник, пекар, електрогазозварник, електрослюсар підземний); 14,2% - найпростіших (підсобний робітник, прибиральник, вантажник, двірник, комірник); 8,8% - фахівців (бухгалтер, сестра медична (брат медичний), товарознавець, інспектор з кадрів), 7,3% - професіоналів (спеціаліст державної служби (місцевого самоврядування), економіст, вчитель закладу загальної середньої освіти, юрисконсульт, логіст).

Станом на 1 червня 2022 року кількість актуальних вакансій, заявлених роботодавцями до Волинської обласної служби зайнятості становила 1116 одиниць, що на 62,2% менше, ніж на відповідну дату минулого року.

За видами економічної діяльності, більшість вакансій налічувалася в оптовій та роздрібній торгівлі (28%); в переробній промисловості (22,8%); у сільському та лісовому господарстві (10,3%); інших (8,1%); в охороні здоров'я (7,5%); транспорті (7,3%); тимчасовому розміщуванні (5,3%); добувній промисловості (3,9%); державному управлінні й обороні (2,5%).

У професійному розрізі, найбільше вакансій пропонувалося для працевлаштування: робітників з обслуговування складання, устаткування та машин (20,8%); працівників сфери торгівлі та послуг (17,6%); робітників з інструментом (17,5%); найпростіших (14,3%); професіоналів (9,4%); фахівців (9,3%); законодавців, службовців, керівників (6,3%); технічних службовців (3,8%); робітників сільського та лісового господарств (1%).

У січні-травні 2022 року послугами Волинської обласної служби зайнятості скористались 15984 безробітних громадян, на 30,2% менше, ніж у відповідному періоді минулого року.

За видами економічної діяльності, серед безробітних, які мали професійний досвід - 21,1% - працювали в оптовій та роздрібній торгівлі; 19% - державному управлінні й обороні; 14,4% - у переробній промисловості; 9,6% - у сільському та лісовому господарстві; 7,1% - транспорті; 6,4% - інших; 6% - охороні здоров'я.

За професійними групами, серед зареєстрованих безробітних переважають робітники з обслуговування, складання устаткування та машин (20,7%); працівники сфери торгівлі та послуг (17,4%); законодавців, службовців та керівників (13,9%); найпростіших (11,9%); фахівців (9,4%); професіоналів (9%); робітників з інструментом (8,3%).

Станом на 1 червня 2022 року послуги Волинської обласної служби зайнятості отримали **8255 зареєстрованих безробітних**, що на 27,9% менше, ніж на відповідну дату минулого року.

За статтю: у загальній кількості зареєстрованих безробітних, чоловіки становили - 3252 особи (або 39,4%); жінки - 5003 особи (або 60,6%). За віковими групами: 24% зареєстрованих безробітних були у віці до 35 років; 29,1% - у віці від 35 до 44 років; 29% - у віці від 45 до 55 років; 17,9% - понад 55 років. За освітою: 47,4% зареєстрованих безробітних мали вищу освіту, 33% - професійно-технічну, 19,6% - загальну середню освіту.

Станом на 1 червня 2022 року, в середньому по Волині, на одне вільне робоче місце претендувало 7 безробітних (на 1 червня 2021 року - 4 особи).

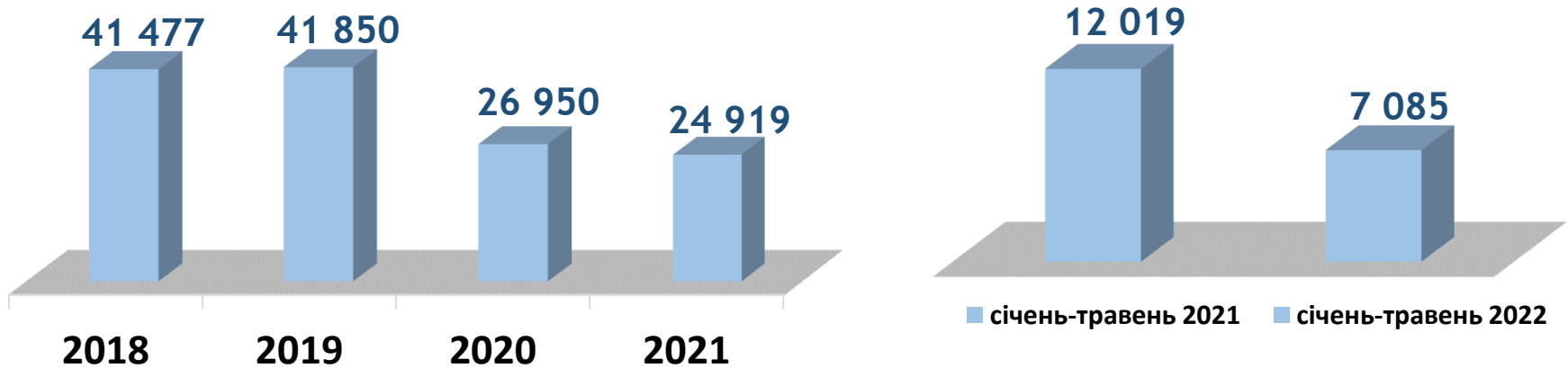
Найбільша невідповідність попиту на робочу силу та її пропозиції у професійно-кваліфікаційному розрізі спостерігалася серед законодавців, службовців, керівників (16 осіб); технічних службовців (15 осіб); робітників сільського, лісового господарства (12 осіб); професіоналів, фахівців, працівників сфери торгівлі та послуг та робітників з обслуговування, складання устаткування та машин (по 7 осіб); найпростіших (6 осіб); робітників з інструментом (4 особи).

Найбільша нестача вакансій спостерігалася для представників таких професій: для 234 безробітних листонош (поштарів) є 6 вакансій; для 66 безробітних вчителів закладу загальної середньої освіти є 2 вакансії; для 41 безробітного оператора комп'ютерного набору є 1 вакансія. Нестача кадрів спостерігалася серед представників таких професій: електрослюсар підземний, гірник очисного забою, лікар-терапевт, апаратник оброблення зерна, електромеханік з ліфтів, машиніст крана автомобільного, машиніст екскаватора, водій навантажувача.

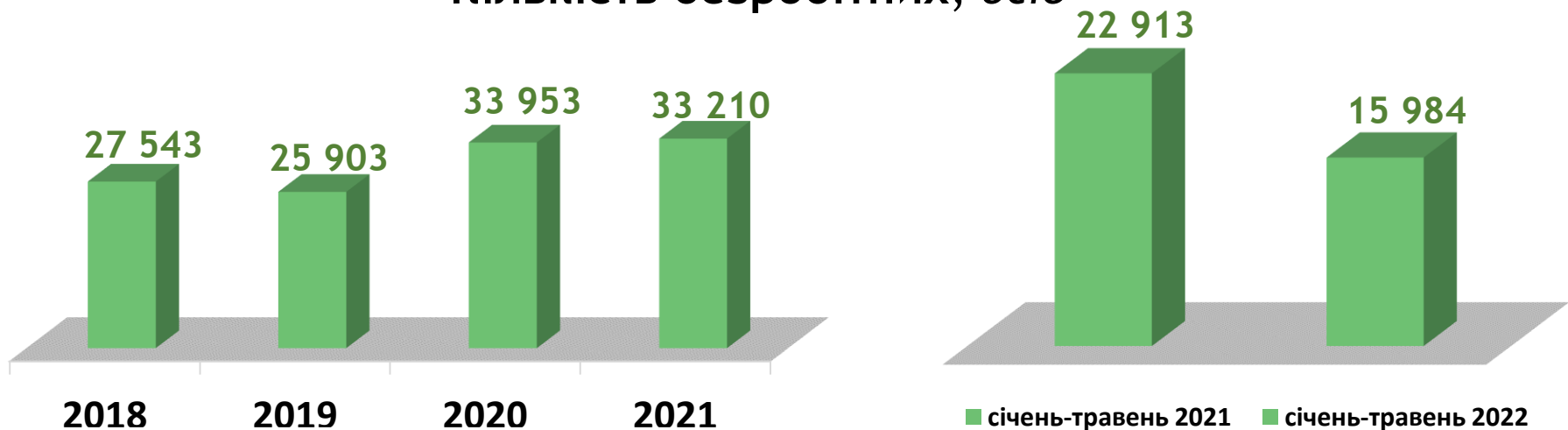


Попит та пропозиція на зареєстрованому ринку праці у січні - травні 2022 року

Кількість вакансій, одиниць



Кількість безробітних, осіб



Кількість вакансій у базових центрах та філіях ВОЦЗ, *одиниць*



Кількість безробітних у базових центрах та філіях ВОЦЗ, *осіб*



Попит та пропозиція на зареєстрованому
ринку праці у січні - травні 2022 року

Кількість вакансій та кількість безробітних у січні - травні 2022 року За видами економічної діяльності

Усього:

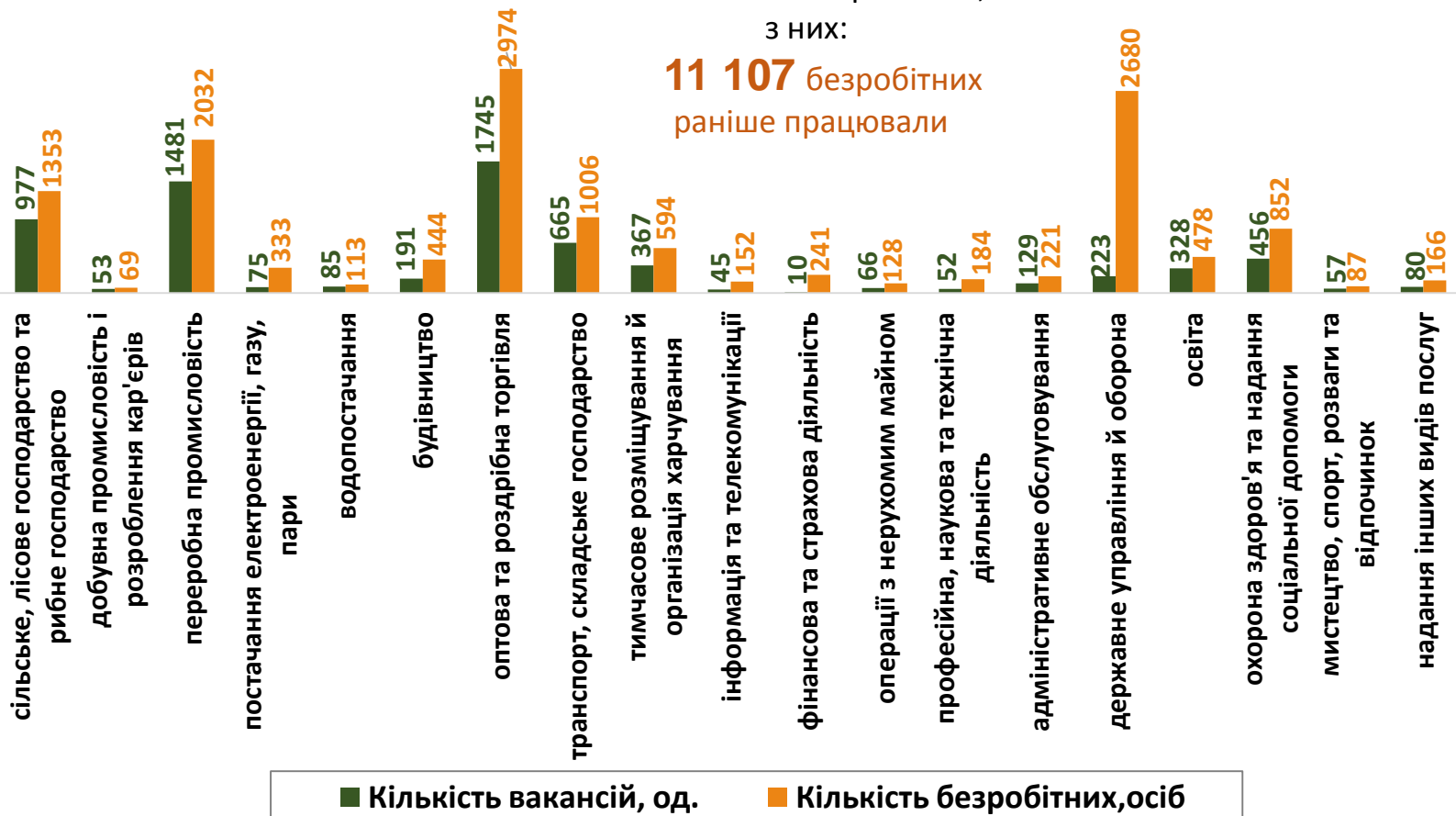
7 085 вакансій,

15 984 безробітних,

з них:

11 107 безробітних

раніше працювали



Структура вакансій,% (за видами економічної діяльності)



Структура безробітних,% (за видами економічної діяльності, на яких вони раніше працювали)



Кількість вакансій та кількість безробітних у січні - травні 2022 року

за окремими видами переробної промисловості

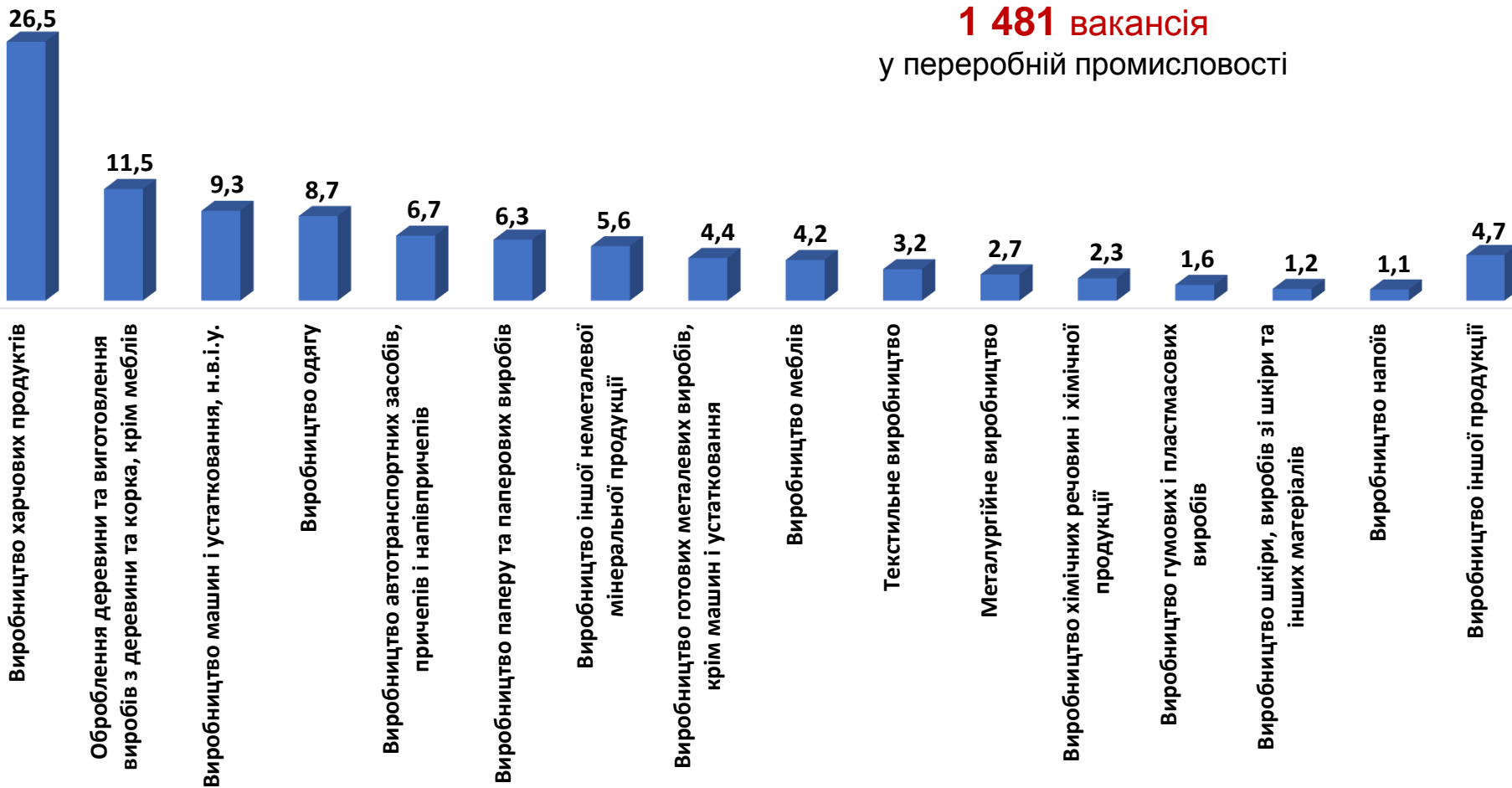
Усього переробна промисловість:

1 481 вакансія

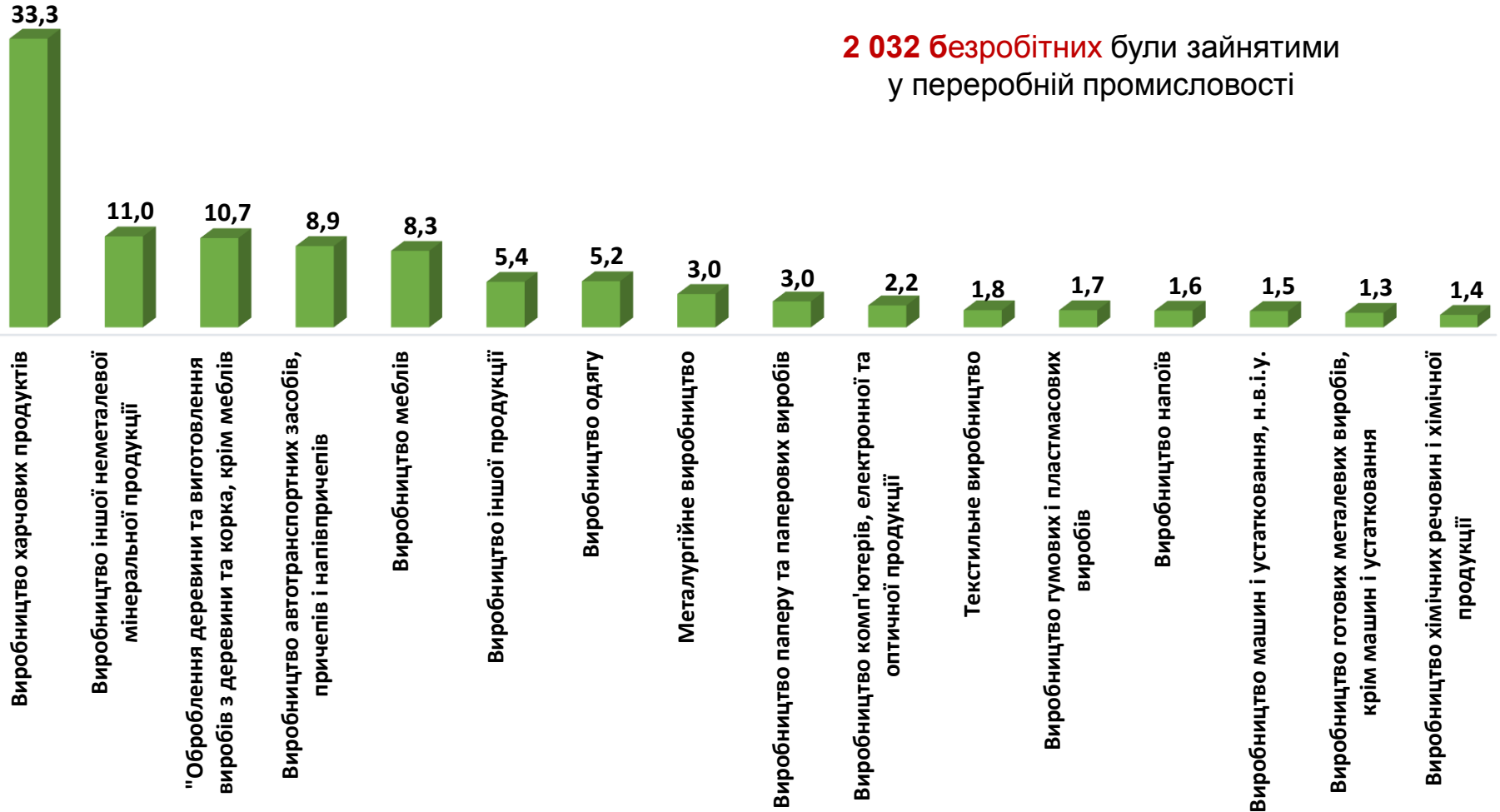
2 032 безробітних були зайнятими
у переробній промисловості



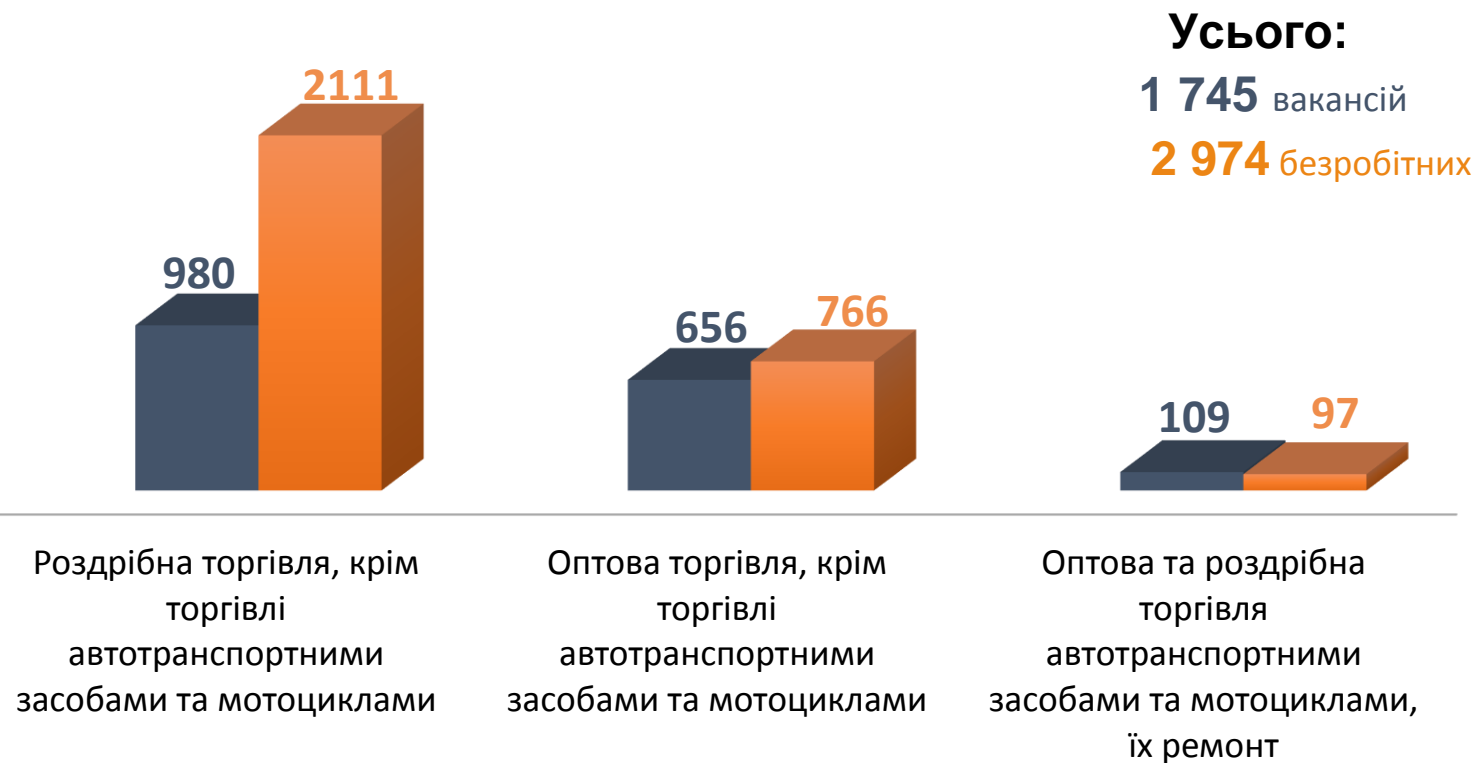
Структура вакансій за видами переробної промисловості, %



Структура безробітних за видами переробної промисловості, %



Кількість вакансій та кількість безробітних за видами оптової та роздрібної торгівлі



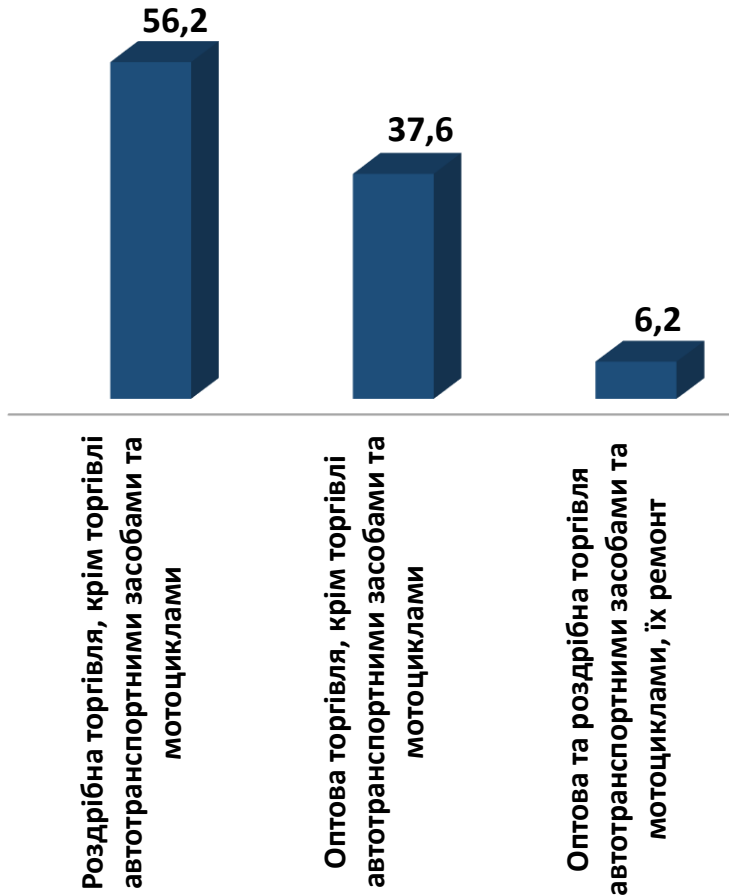
■ Кількість вакансій

■ Кількість безробітних



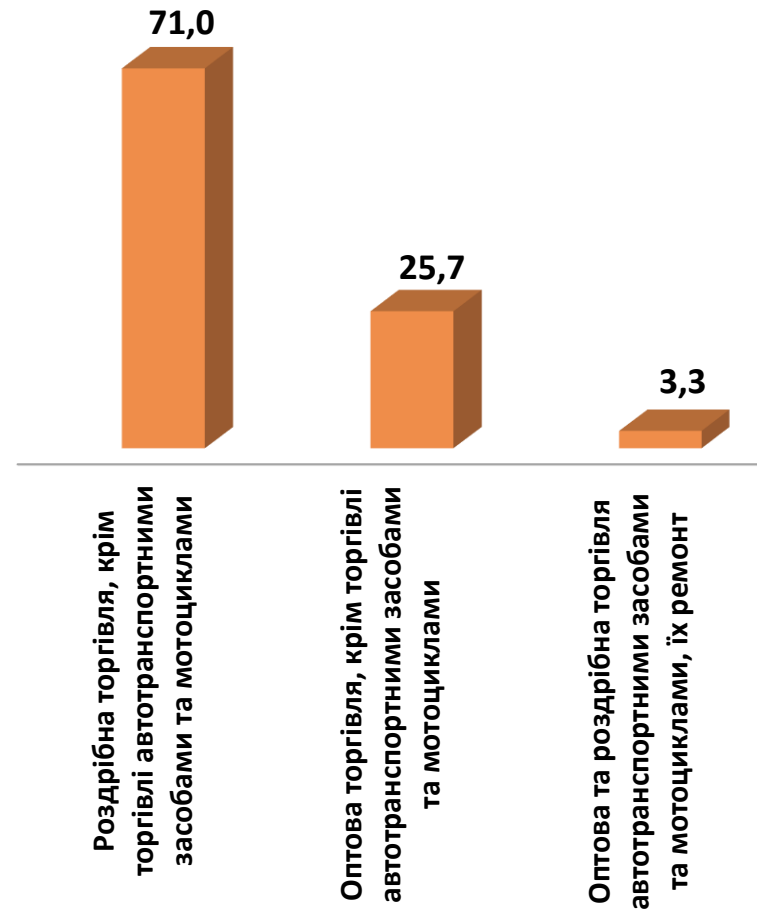
Структура вакансій за видами оптової та роздрібної торгівлі, %

1 745 вакансій



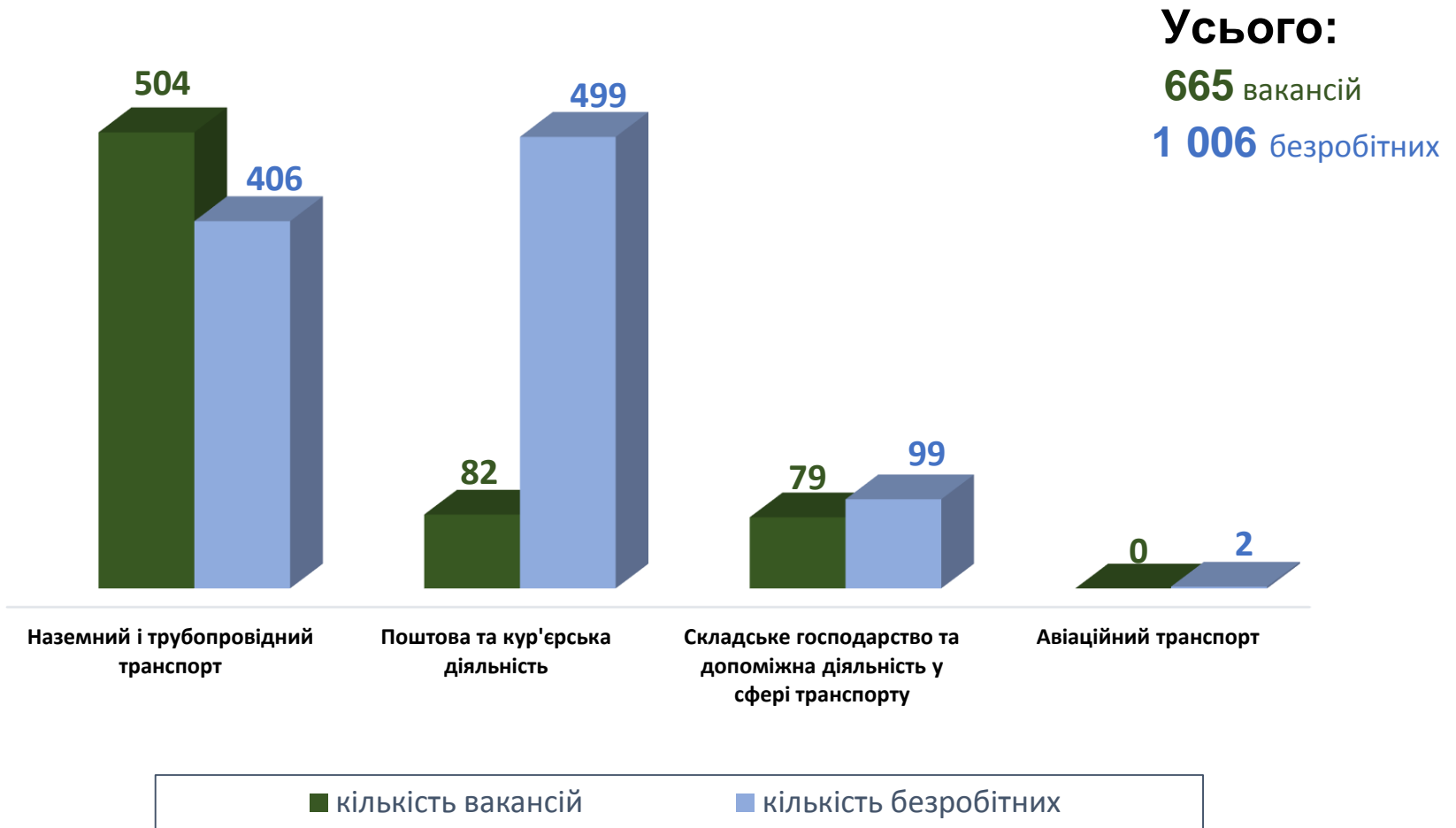
Структура безробітних за видами оптової та роздрібної торгівлі, %

2 974 безробітних



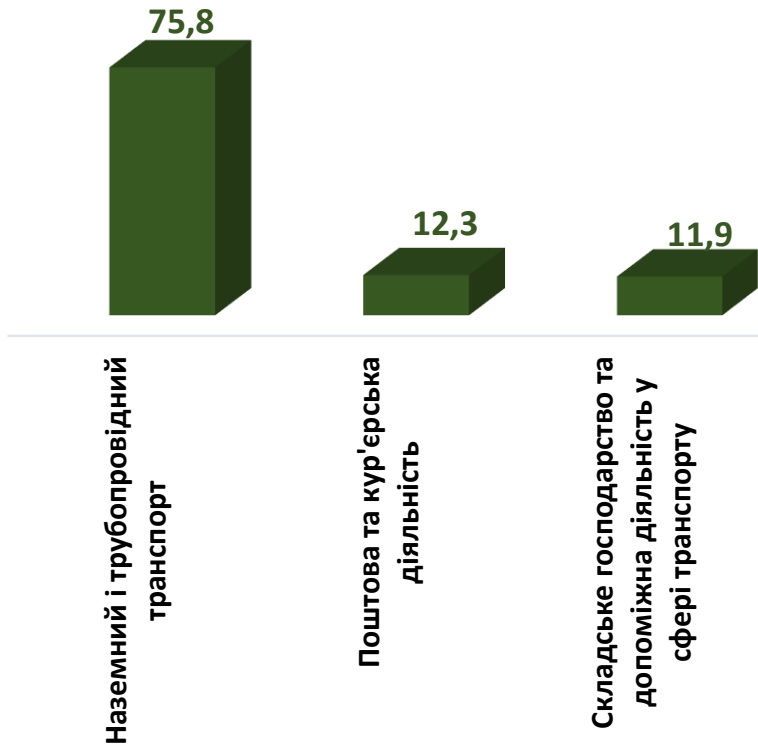


Кількість вакансій та кількість безробітних у сфері транспорту



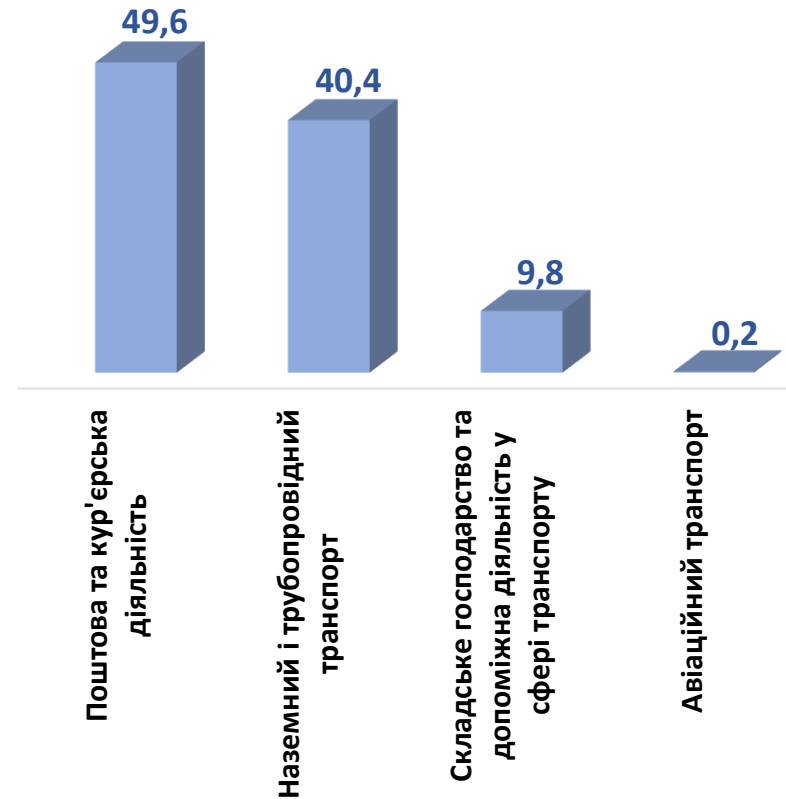
Структура вакансій за видами транспортної діяльності, %

665 вакансій



Структура безробітних за видами транспортної діяльності, %

1 006 безробітних



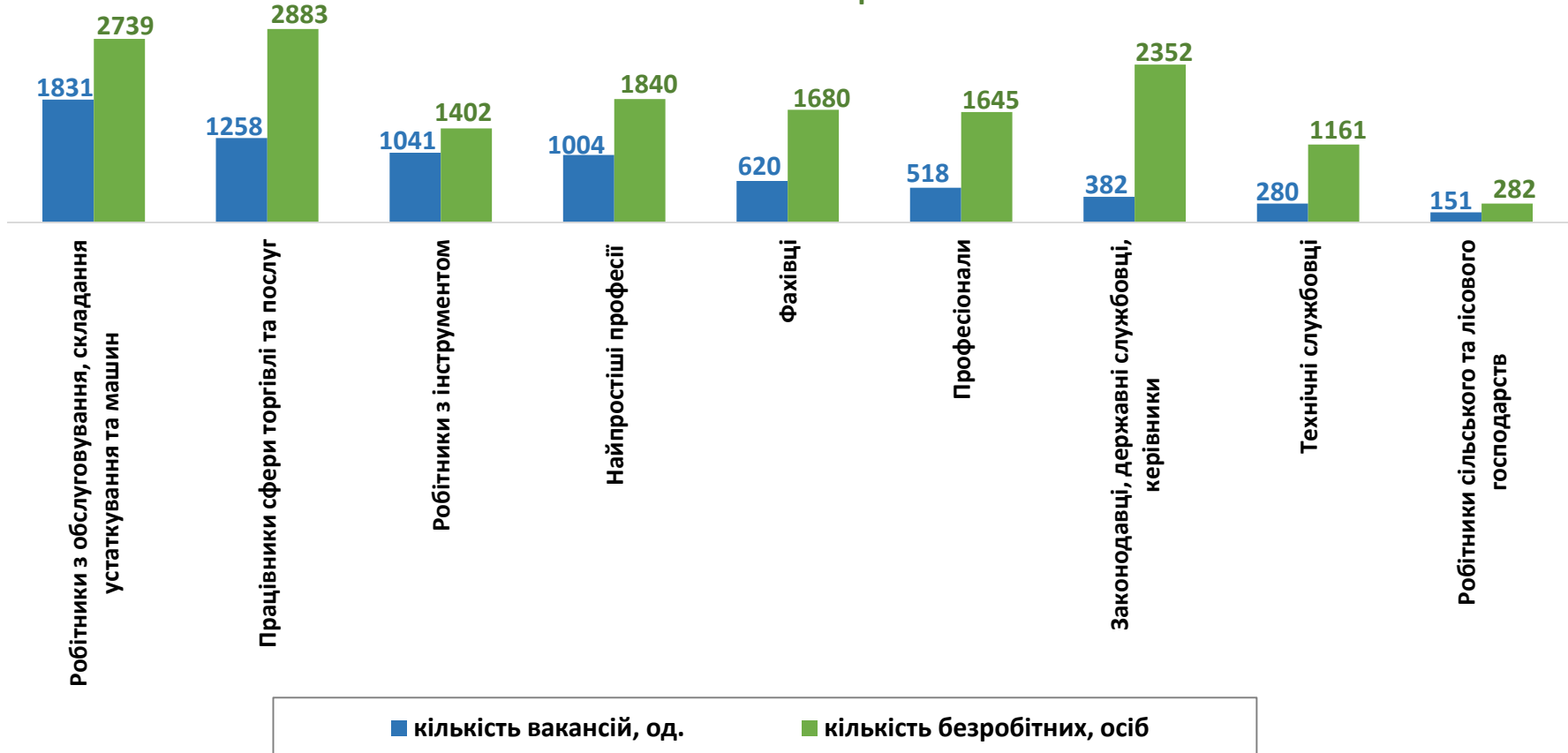
Кількість вакансій та кількість безробітних у січні - травні 2022 року

За професійними групами

Усього:

7 085 вакансій

15 984 безробітних



Структура вакансій за професійними групами, %



Структура безробітних за професійними групами, %





Попит та пропозиція на зареєстрованому ринку праці у січні - травні 2022 року

Структура працевлаштованих безробітних, осіб

За видами економічної діяльності



За професійними групами





Попит та пропозиція на зареєстрованому ринку праці у січні - травні 2022 року

Структура працевлаштованих безробітних, %

За видами економічної діяльності



За професійними групами



Кількість претендентів на 1 вакансію, станом на кінець місяця, осіб

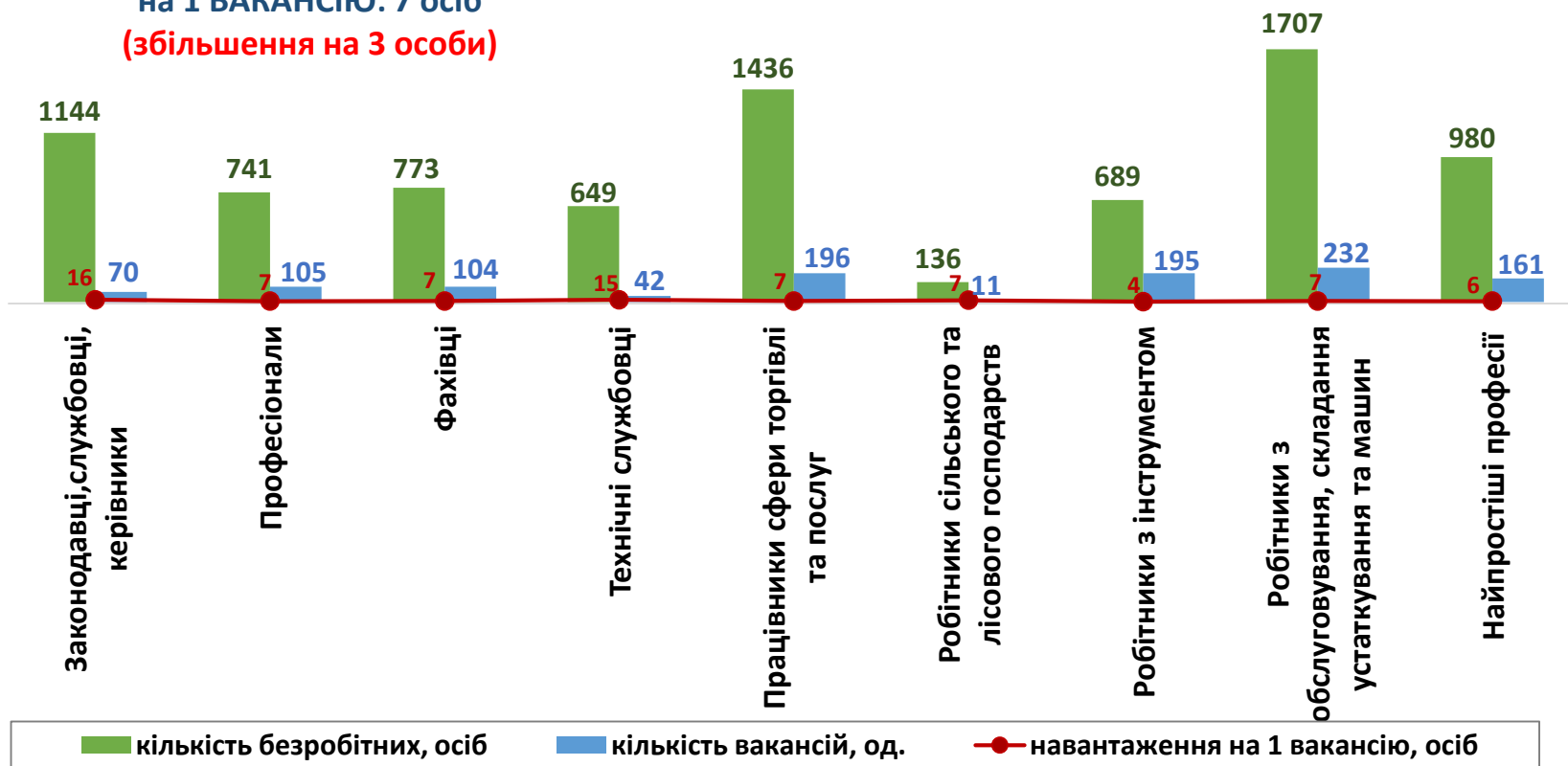


січень лютий березень квітень травень червень липень серпень вересень жовтень листопад грудень

Кількість зареєстрованих безробітних, кількість вакансій та кількість претендентів на 1 вакансію, станом на 1 червня 2022 року

За професійними групами

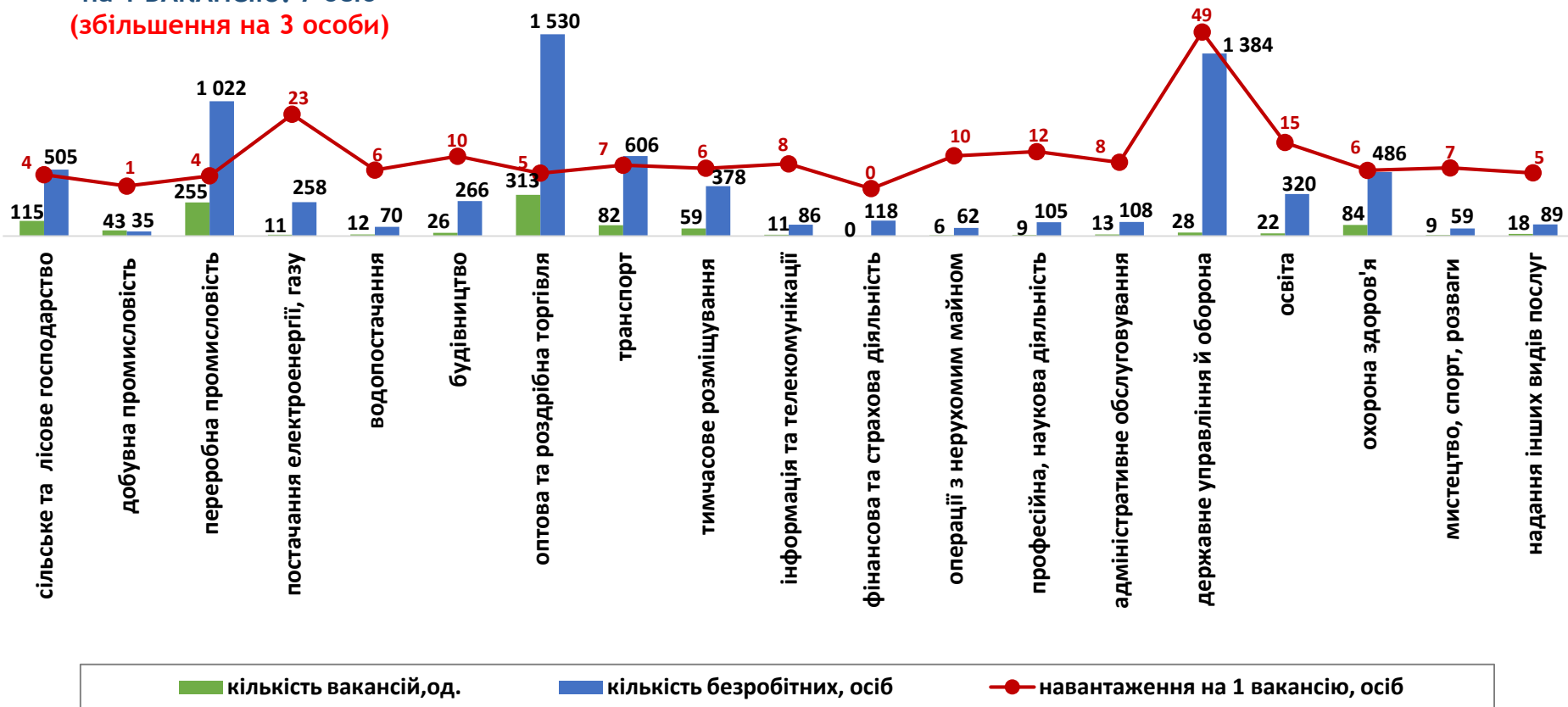
КІЛЬКІСТЬ БЕЗРОБІТНИХ,
на 1 ВАКАНСІЮ: 7 осіб
(збільшення на 3 особи)



Кількість зареєстрованих безробітних, кількість вакансій та кількість претендентів на 1 вакансію, станом на 1 червня 2022 року

За видами економічної діяльності

КІЛЬКІСТЬ БЕЗРОБІТНИХ,
на 1 ВАКАНСІЮ: 7 осіб
(збільшення на 3 особи)



**Професії, за якими кількість вакансій є найбільшою, станом на 1 червня 2022 року
за професійними групами **ТОП-10****

Керівники, менеджери

менеджер (управитель) із збуту

головний бухгалтер

начальник відділу поштового зв'язку

менеджер (управитель)

менеджер (управитель) із зовнішньоекономічної діяльності

керуючий магазином

менеджер (управитель) з організації консультативних послуг

головний механік

майстер виробничої дільниці

виконавець робіт

Професіонали, фахівці

бухгалтер

лікар загальної практики-сімейний лікар

товарознавець

сестра медична (брат медичний)

лікар-терапевт

спеціаліст державної служби (місцевого самоврядування)

електрик дільниці

електрик цеху

інженер-конструктор

лікар-стоматолог



**Професії, за якими кількість вакансій є найбільшою, станом на 1 червня 2022 року
за професійними групами **ТОП-10****

Технічні службовці

касир торговельного залу

адміністратор

листоноша (поштар)

оператор поштового зв'язку

діловод

контролер пасажирського транспорту

касир (на підприємстві, в установі, організації)

оператор комп'ютерного набору

касир квитковий

Працівники сфери торгівлі та послуг

продавець продовольчих товарів

кухар

продавець непродовольчих товарів

офіціант

перукар (перукар-модельєр)

бармен

молодша медична сестра (молодший медичний брат) (санітарка-прибиральниця, санітарка-буфетниця, санітар, санітар-прибиральник, санітар-буфетник та ін.)

соціальний робітник

продавець-консультант

манікюрник



Попит та пропозиція на зареєстрованому
ринку праці у січні - травні 2022 року

**Професії, за якими кількість вакансій є найбільшою, станом на 1 червня 2022 року
за професійними групами **ТОП-10****

**Кваліфіковані робітники
сільського господарства**

робітник з догляду за тваринами

дояр

озеленювач

робітник зеленого будівництва

оператор машинного доїння

птахівник

робітник на лісокультурних (лісогосподарських
роботах)

птахівник

лісоруб

**Кваліфіковані робітники
з інструментом**

електрослюсар підземний

швачка

слюсар з ремонту колісних транспортних
засобів

слюсар з контрольно-вимірювальних приладів
та автоматики (електромеханіка)

пекар

електромонтер з ремонту та обслуговування
електроустаткування

слюсар-ремонтник

гірник очисного забою

монтажник систем утеплення будівель

електрогазозварник

e



**Професії, за якими кількість вакансій є найбільшою, станом на 1 червня 2022 року
за професійними групами **ТОП-10****

**Робітники з обслуговування
устаткування**

оператор заправних станцій

водій автотранспортних засобів

тракторист-машиніст сільськогосподарського
(лісгосподарського) виробництва

оператор установок та ліній оброблення
пиломатеріалів

тракторист

водій навантажувача

машиніст екскаватора

апаратник оброблення зерна

оператор автоматичних та напівавтоматичних
ліній верстатів та установок

токарь

Найпростіші професії

підсобний робітник

прибиральник службових приміщень

укладальник-пакувальник

комплектувальник проводів

кухонний робітник

сторож

вантажник

комірник

прасувальник

двірник



**Професії, за якими спостерігався
найбільший
дефіцит вакансій серед усіх професій
(за Класифікатором професій),
станом на 1 червня 2022 року**

листоноша (поштар)

вчитель закладу загальної середньої освіти

оператор комп'ютерного набору

вихователь

юрисконсульт

фельдшер

менеджер (управитель) з персоналу

кравець

референт

робітник на лісокультурних (лісогосподарських)
роботах

**Професії, за якими спостерігався
найбільший дефіцит кадрів серед усіх
професій
(за Класифікатором професій),
станом на 1 червня 2022 року**

електрослюсар підземний

гірник очисного забою

лікар-терапевт

апаратник оброблення зерна

слюсар аварійно-відновлювальних робіт

електромеханік з ліфтів

менеджер (управитель) з організації
консультативних послуг

машиніст крана автомобільного

машиніст екскаватора

водій навантажувача