



ПОПИТ ТА ПРОПОЗИЦІЯ НА ЗАРЕЄСТРОВАНОМУ РИНКУ ПРАЦІ У ВОЛИНСЬКІЙ ОБЛАСТІ У СІЧНІ-ТРАВНІ 2023 РОКУ

www.vol.dcz.gov.ua

Попит та пропозиція на зареєстрованому ринку праці у січні-травні 2023 року



У січні-травні 2023 року роботодавці проінформували центри зайнятості про наявність 6956 вакансій.

Структура вакансій за видами економічної діяльності була наступною: 33,8% - вакансій пропонується в оптовій та роздрібній торгівлі; 14,5% - в переробній промисловості; 8,9% - в сільському та лісовому господарстві; 8,2% - на транспорті; 6,0% - в тимчасовому розміщуванні й організації харчування; 5,5% - в охороні здоров'я; 5,4% - в освіті; 5,2% - в інших; 3,8% - в державному управлінні й обороні; 2,8% - у добувній.

У професійному розрізі найбільше вакансій пропонувалося для працевлаштування: робітників з обслуговування, складання устаткування та машин (22,1%); працівників сфери торгівлі та послуг (18,6%); найпростіших (17,2%); робітників з інструментом (12,2%); фахівців (8,4%); професіоналів (7,1%); технічних службовців (6,4%); законодавців, службовців, керівників (6,0%); робітників сільського та лісового господарства (2,0%).

Станом на 1 червня 2023 року кількість вакансій, заявлених роботодавцями до Волинської обласної служби зайнятості становила 1695 одиниць, що на 51,9% більше, ніж на відповідну дату минулого року (1116 одиниць).

За видами економічної діяльності, більшість вакансій налічується в оптовій та роздрібній торгівлі (35,9%); у переробній промисловості (16,0%); у добувній промисловості - (7,1%); на транспорті (6,5%); у тимчасовому розміщуванні (6,2%); в сільському та лісовому господарстві (6,0%); в охороні здоров'я (4,5%); в інших (3,0%); в державному управлінні й обороні та освіті (по 2,8%); у будівництві (2,4%); в адміністративному обслуговуванні (2,2%); у водопостачанні (2,1%); у постачанні електропостачання (1,3%); у професійній діяльності (1,2%).

За професійними групами найбільше вакансій подано для працевлаштування:

- робітників з обслуговування устаткування - 21,9% всіх поданих вакансій (оператор заправних станцій, водій автотранспортних засобів, токар, тракторист);
- працівників сфери торгівлі та послуг - 19,0% (продавець продовольчих товарів, кухар, офіціант, продавець непродовольчих товарів, продавець-консультант, бармен);
- робітників з інструментом - 17,7% (гірник з ремонту гірничих виробок, електрослюсар підземний, швачка, пекар, гірник);
- некваліфікованих працівників - 12,7% (прибиральник службових приміщень, підсобний робітник, вантажник);
- професіоналів - 8,1% (фармацевт, лікар загальної практики-сімейний лікар, інженер з охорони праці, агроном);
- фахівців - 6,9% (бухгалтер, товарознавець, сестра медична (брат медичний), механік, електрик цеху; технік-електрик);
- законодавців, службовців, керівників - 6,6% (головний бухгалтер, менеджер (управитель) із збуту, начальник відділу поштового зв'язку, майстер гірничий);
- технічних службовців - 6,1% (касир торговельного залу, листоноша (поштар), адміністратор, службовець на складі (комірник), оператор поштового зв'язку, касир (на підприємстві, в установі, організації), адміністратор (господар) залу);
- робітників сільського та лісового господарств - 1,0% (оператор машинного доїння, озеленювач, робітник зеленого будівництва, квітникар, дояр, тваринник).

Попит та пропозиція на зареєстрованому ринку праці у січні-травні 2023 року



У січні-травні 2023 року послугами Волинської обласної служби зайнятості скористались 8492 безробітних, що на 46,9% менше, ніж у відповідному періоді минулого року.

За видами економічної діяльності, серед безробітних, які мали професійний досвід, 22,1% раніше працювали в оптовій та роздрібній торгівлі; 18,9% - в державному управлінні й обороні; 16,7% - у переробній промисловості; 8,5% - в сільському та лісовому господарстві; 6,3% - в інших; 6,2% - на транспорті; 5,7% - в охороні здоров'я; 3,6% - в освіті; 3,3% - у тимчасовому розміщенні й організації харчування; 2,3% - в будівниці; 2,2% - в адміністративному обслуговуванні; по 2,1% - у фінансовій та страховій діяльності, в постачанні електроенергії, газу.

За професійними групами, серед зареєстрованих безробітних переважають працівники сфери торгівлі та послуг (22,1%); найпростіших (14,4%); робітників з обслуговування (12,7%); законодавців, службовців, керівників (12,3%); фахівців (10,3%); професіоналів (9,7%); робітників з інструментом (8,9%); технічних службовців (7,6%); робітників сільського та лісового господарства (2,0%).

Станом на 1 червня 2023 року послуги Волинської обласної служби зайнятості отримували 3073 зареєстрованих безробітних, що на 62,8% менше, ніж станом на відповідну дату минулого року.

За статтю: у загальній кількості зареєстрованих безробітних, чоловіки становили - 1067 осіб (або 34,7%); жінки - 2006 осіб (або 65,3%).

За віковими групами: 26% зареєстрованих безробітних були у віці до 35 років; 29% - у віці від 35 до 44 років; 25% - у віці від 45 до 55 років; 20% - понад 55 років.

За освітою: 48% зареєстрованих безробітних мали вищу освіту, 32% - професійно-технічну, 20% - загальну середню освіту.

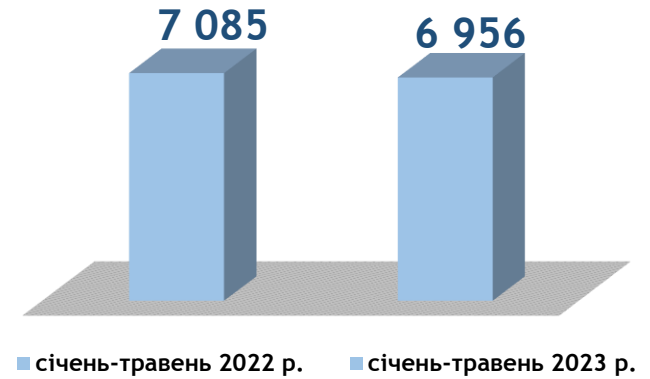
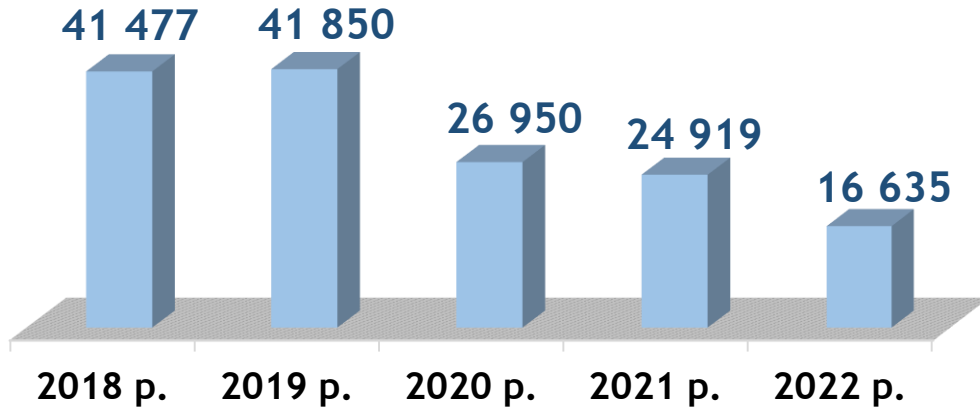
Станом на 1 червня 2023 року, в середньому по Волинській області, на одне вільне робоче місце претендувало 2 безробітних (на 1 червня 2022 року - 7 осіб).

Найбільша невідповідність попиту на робочу силу та її пропозиції у професійно-кваліфікаційному розрізі спостерігалася серед законодавців, службовців, керівників та фахівців (на 1 вакансію претендувало по 3 особи); професіоналів, технічних службовців, працівників сфери торгівлі та послуг, робітників сільського та лісового господарства, найпростіших (по 2 особи); робітників з інструментом та робітників з обслуговування (по 1 особі).

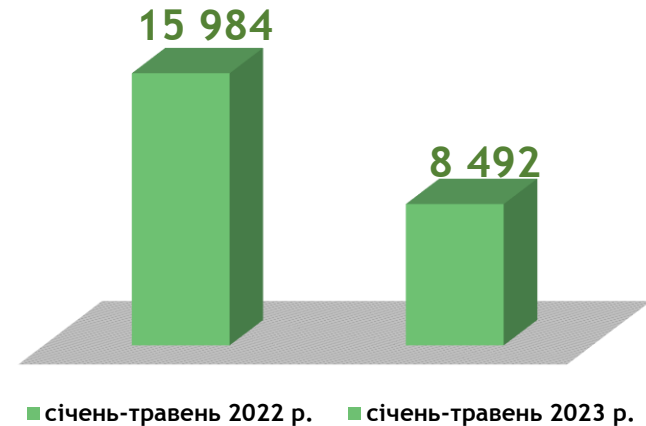
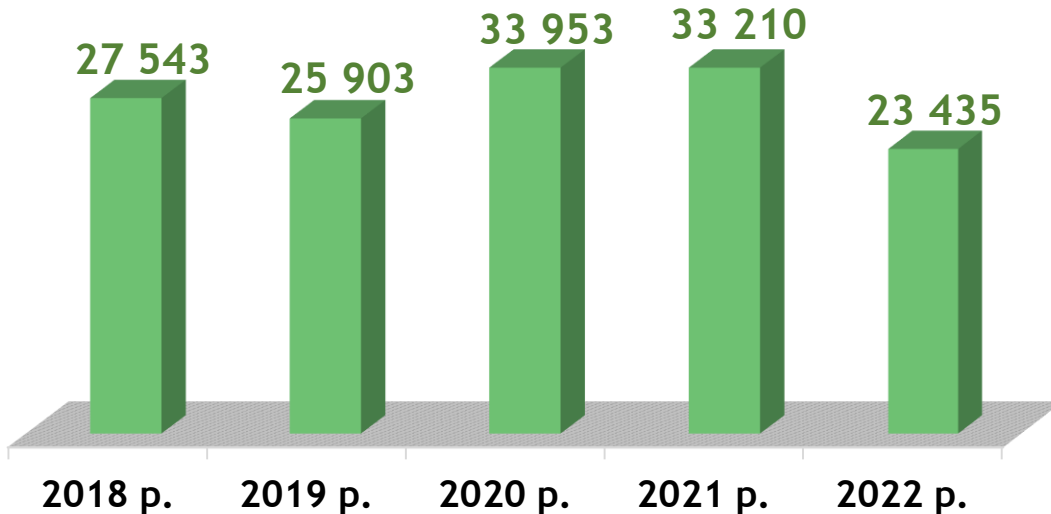
Найбільша нестача вакансій спостерігалася для представників таких професій: для 240 безробітних машиністів (кочегарів) котельної, для 50 безробітних операторів котельні, 11 безробітних майстрів лісу, для 8 безробітних кравців, для 6 безробітних бібліотекарів є по 1 вакансії; для 17 безробітних економістів, для 13 безробітних діловодів, для 12 безробітних вихователів закладу дошкільної освіти, для 10 безробітних вихователів є по 2 вакансії; для 23 безробітних вчителів закладів загальної середньої освіти є 3 вакансії.

Нестача кадрів спостерігалася серед представників таких професій: пекар, електрогазозварник, слюсар з ремонту колісних транспортних засобів, фармацевт, слюсар-електрик з ремонту електроустаткування, тракторист, механік, маляр, агроном, оператор машинного доїння.

Кількість вакансій, одиниць

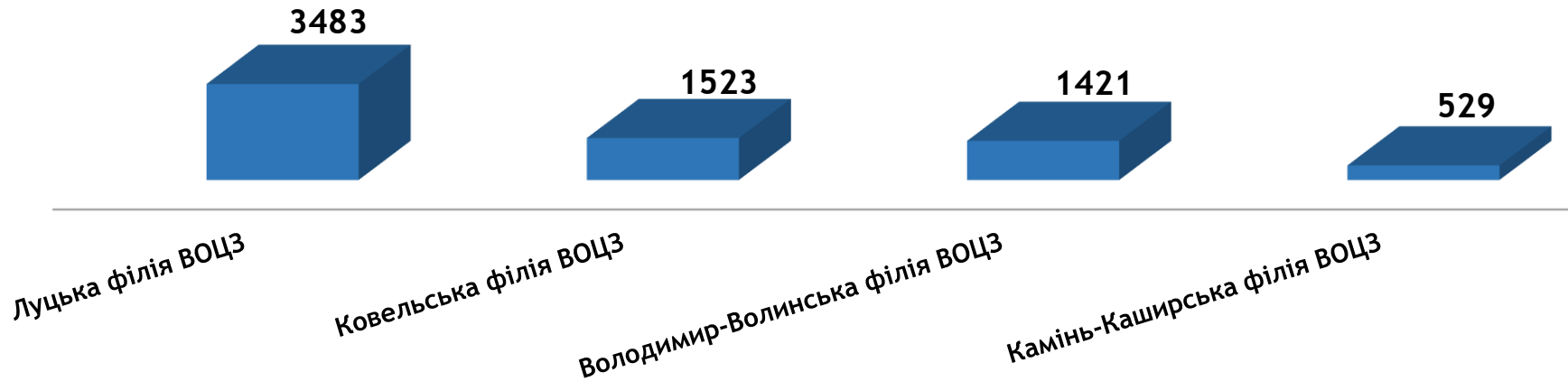


Кількість безробітних, осіб




Кількість вакансій у філіях ВОЦЗ, одиниць

6 956 вакансій



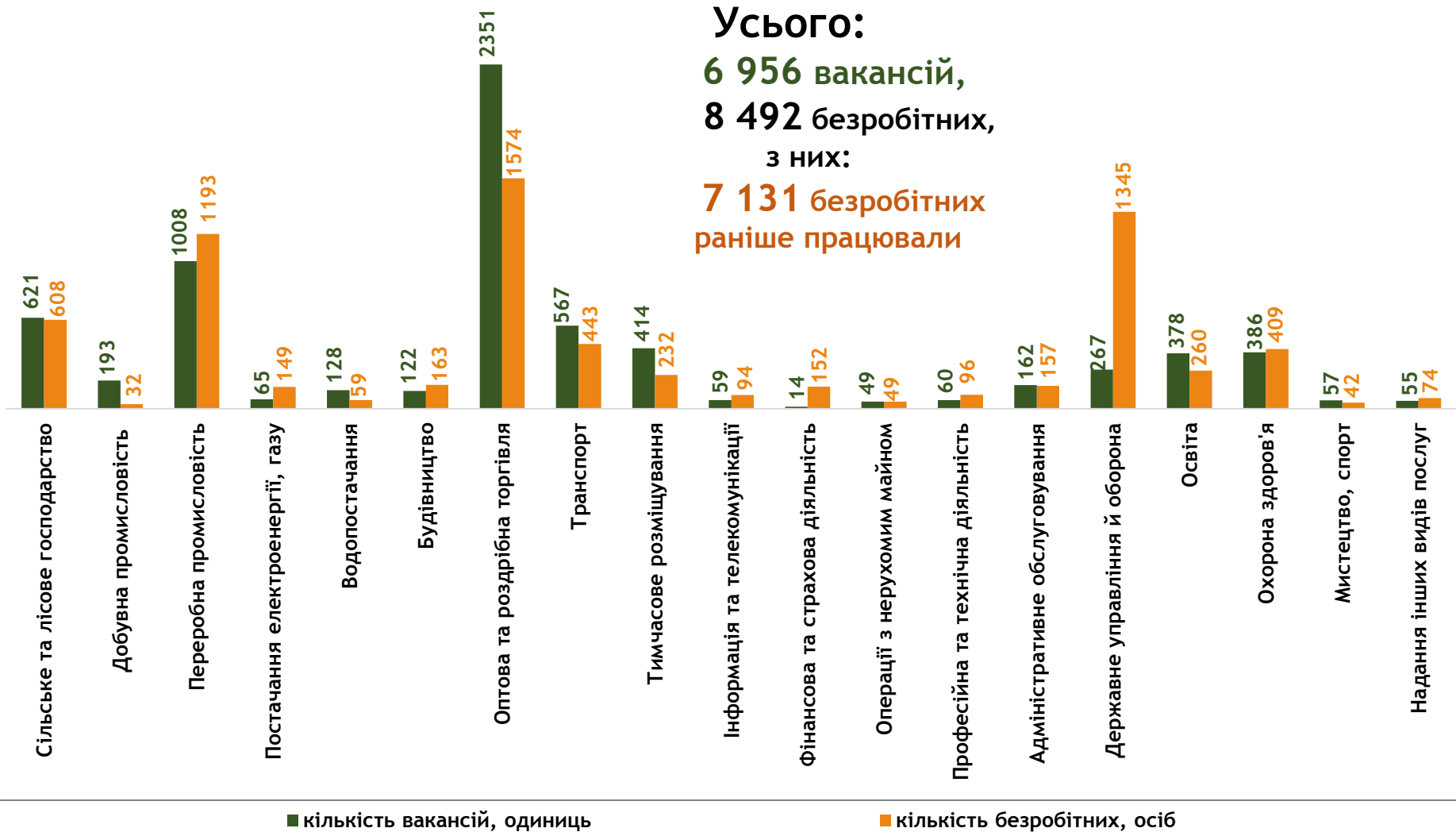
Кількість безробітних у філіях ВОЦЗ, осіб

8 492 безробітних



Кількість вакансій та кількість безробітних

За видами економічної діяльності





Структура вакансій, % (за видами економічної діяльності)



Структура безробітних, % (за видами економічної діяльності, на яких вони раніше працювали)



Кількість вакансій та кількість безробітних за окремими видами переробної промисловості

Усього переробна промисловість:

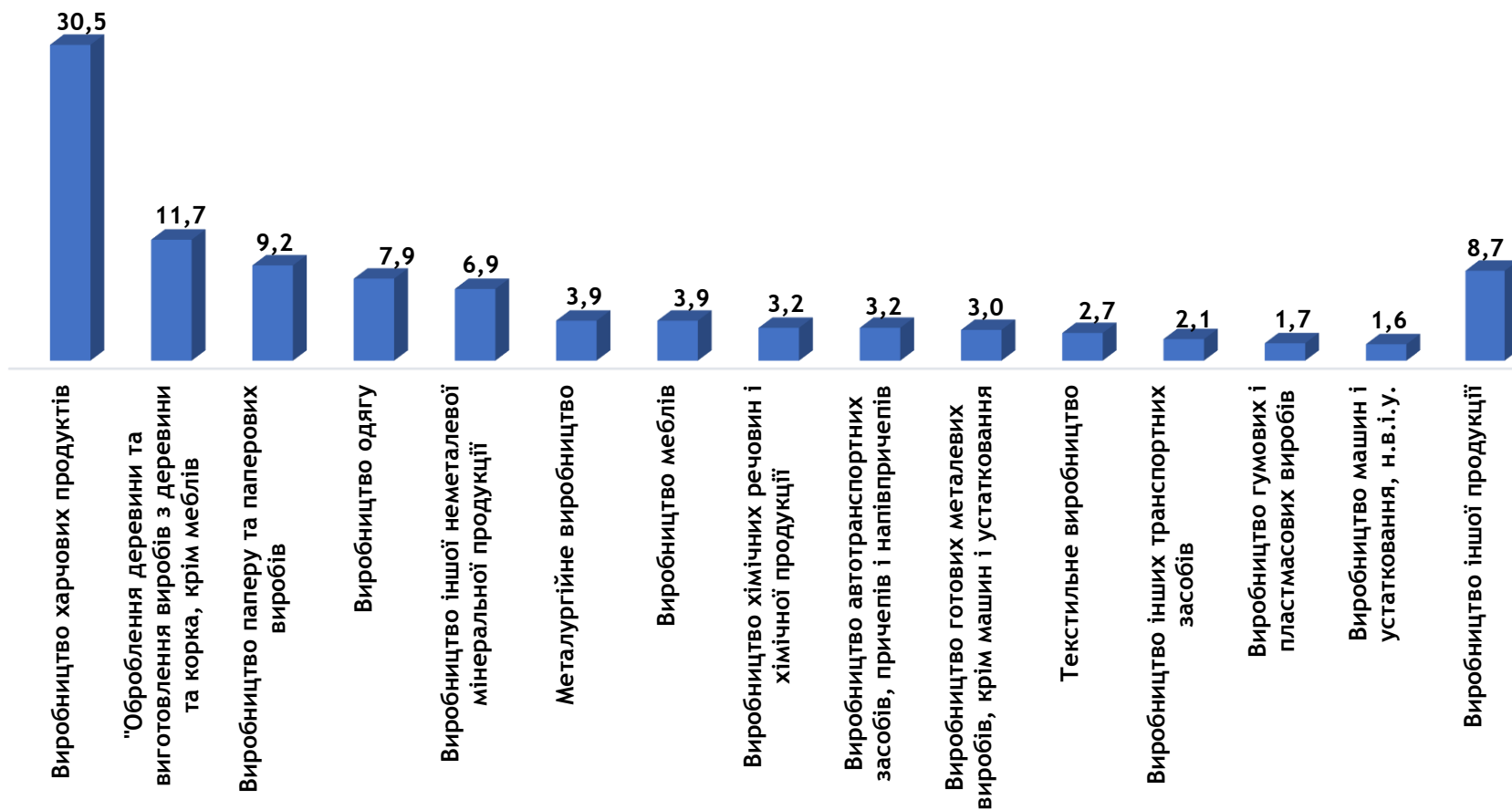
1 008 вакансій

1 193 безробітних було зайнято
у переробній промисловості



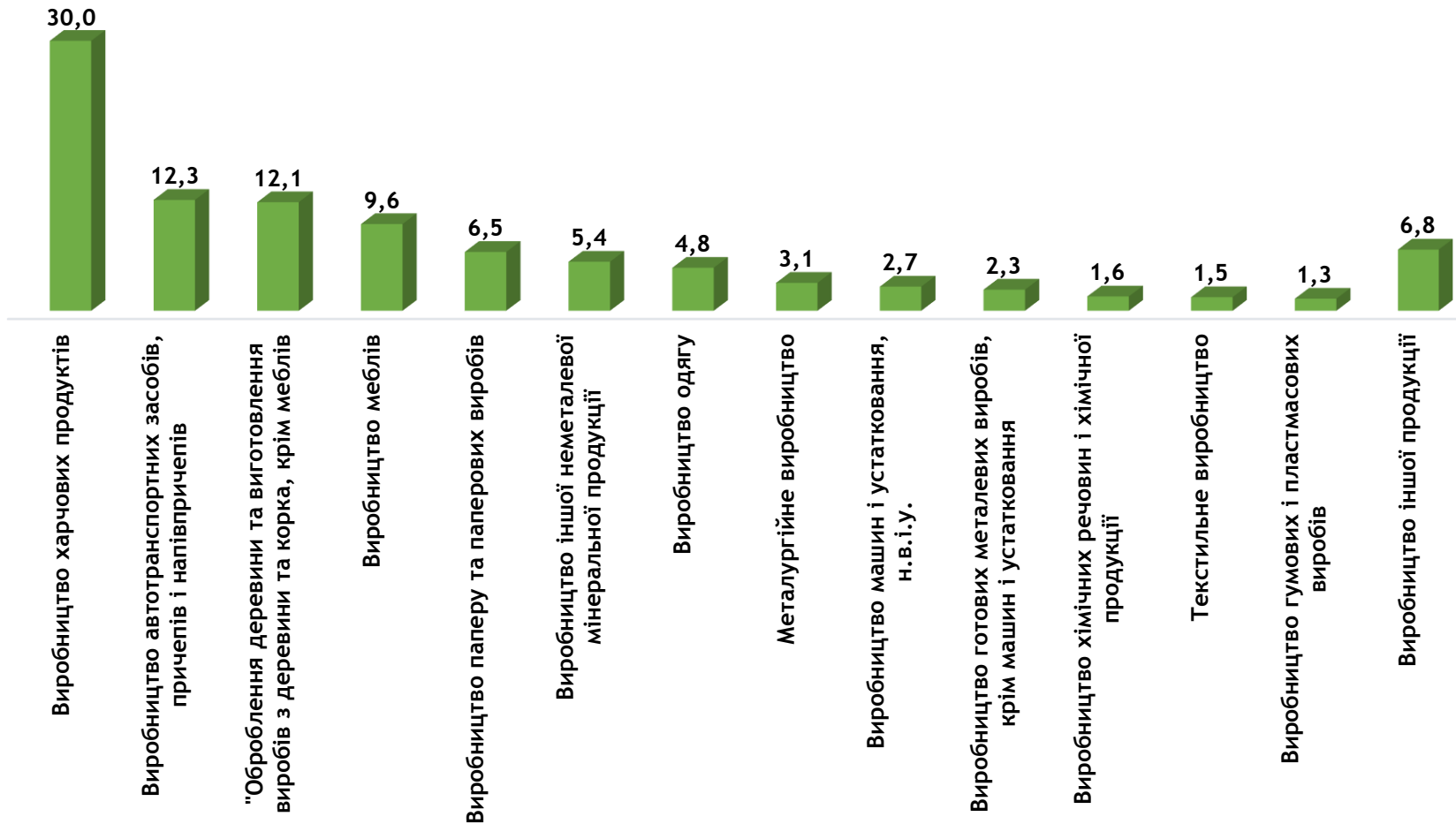
Структура вакансій за видами переробної промисловості, %

1 008 вакансій
у переробній промисловості

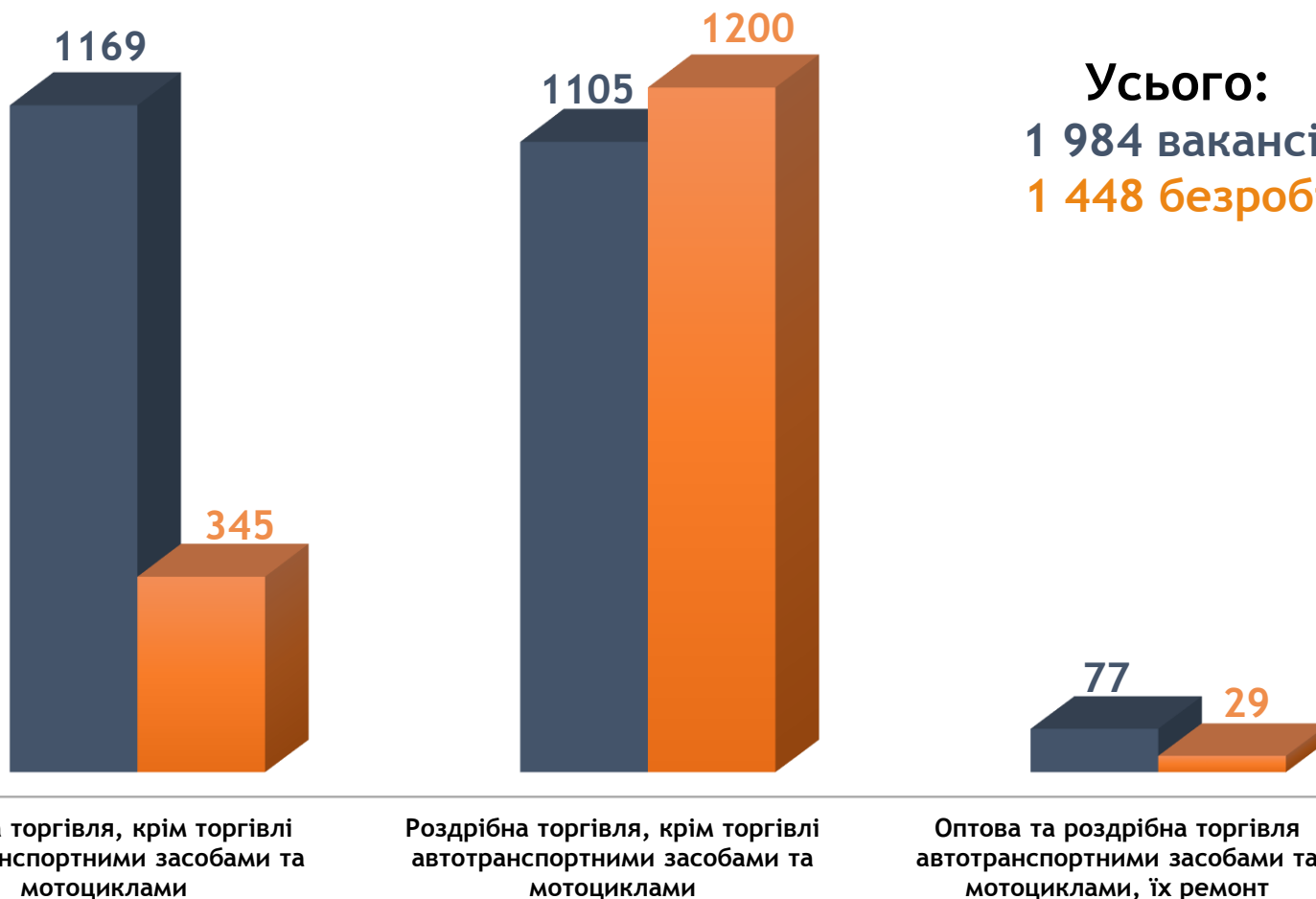


Структура безробітних за видами переробної промисловості, %

1 193 безробітних було зайнято
у переробній промисловості



Кількість вакансій та кількість безробітних за видами оптової та роздрібної торгівлі



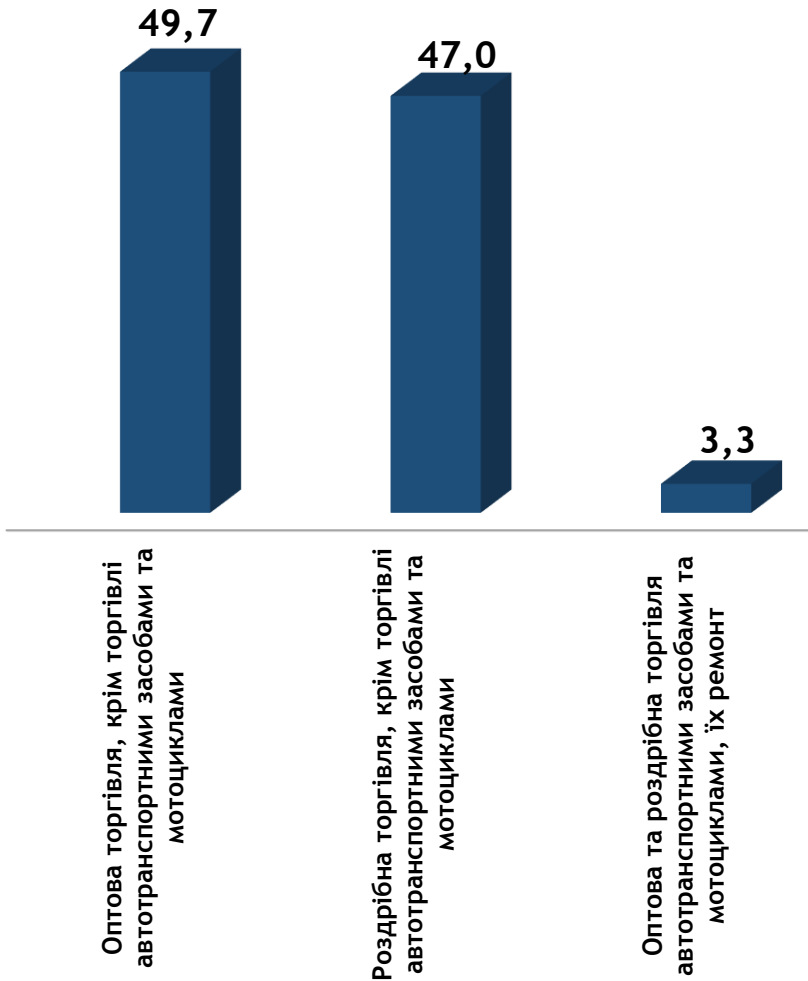
Усього:
1 984 вакансії
1 448 безробітних

■ Кількість вакансій

■ Кількість безробітних

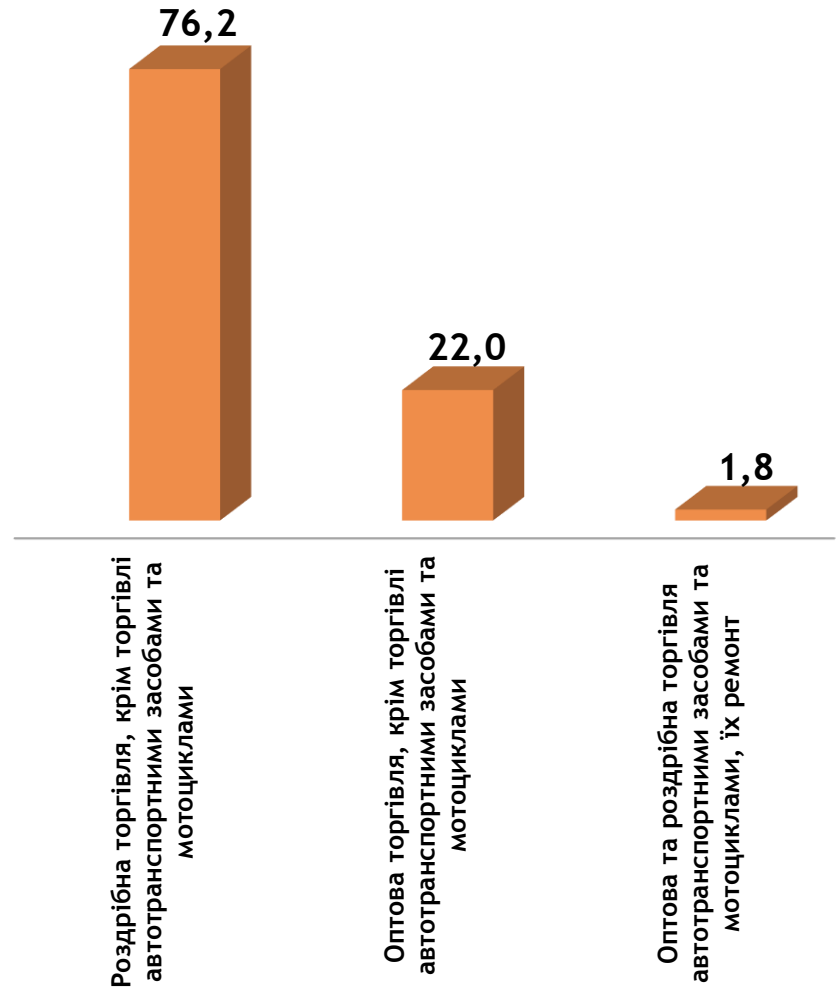
Структура вакансій за видами оптової та роздрібної торгівлі, %

2 351 вакансія

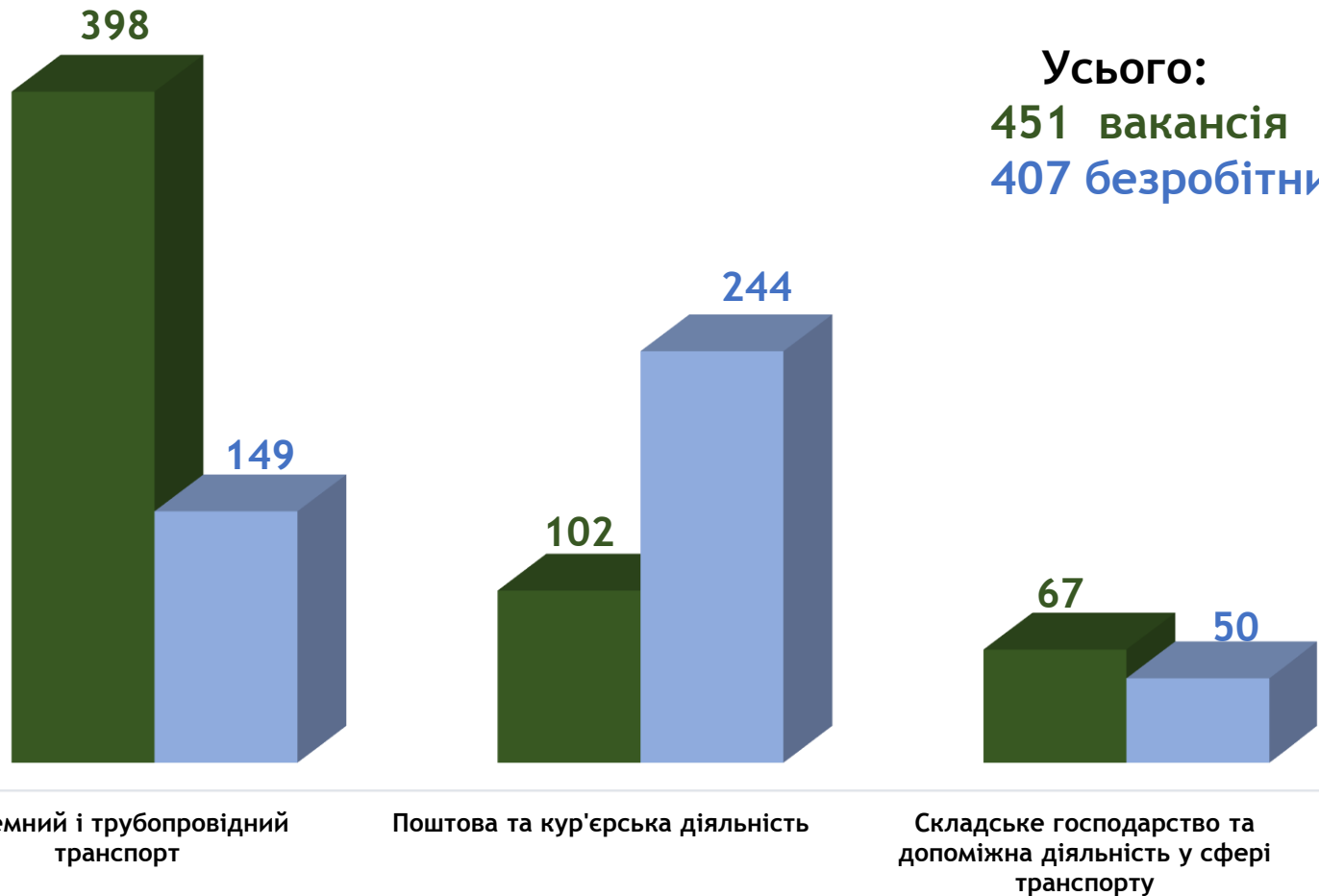


Структура безробітних за видами оптової та роздрібної торгівлі, %

1 574 безробітних



Кількість вакансій та кількість безробітних у сфері транспорту



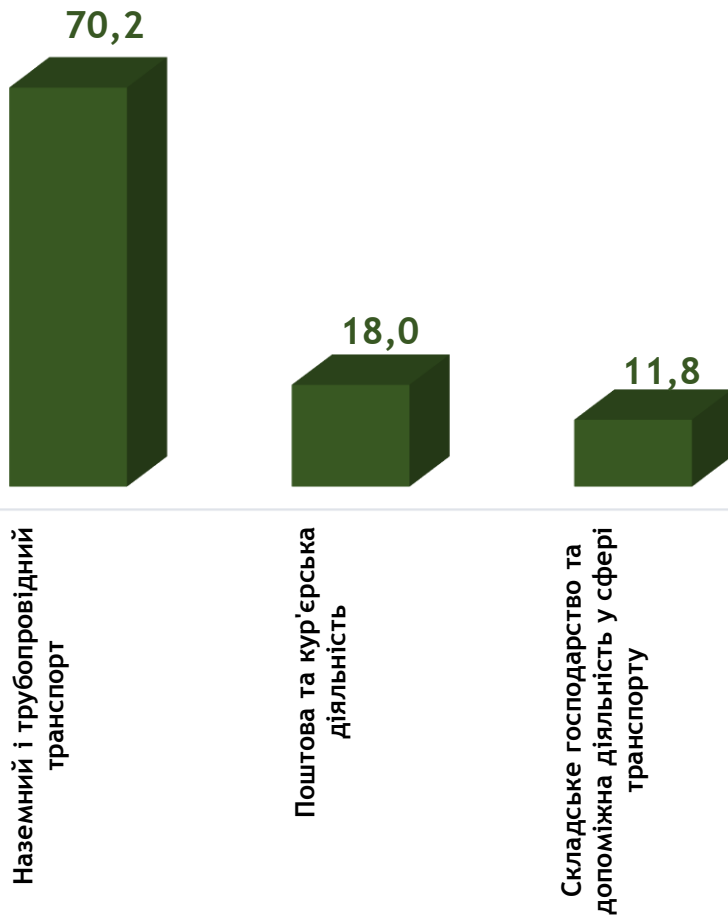
Усього:
451 вакансія
407 безробітних

■ кількість вакансій

■ кількість безробітних

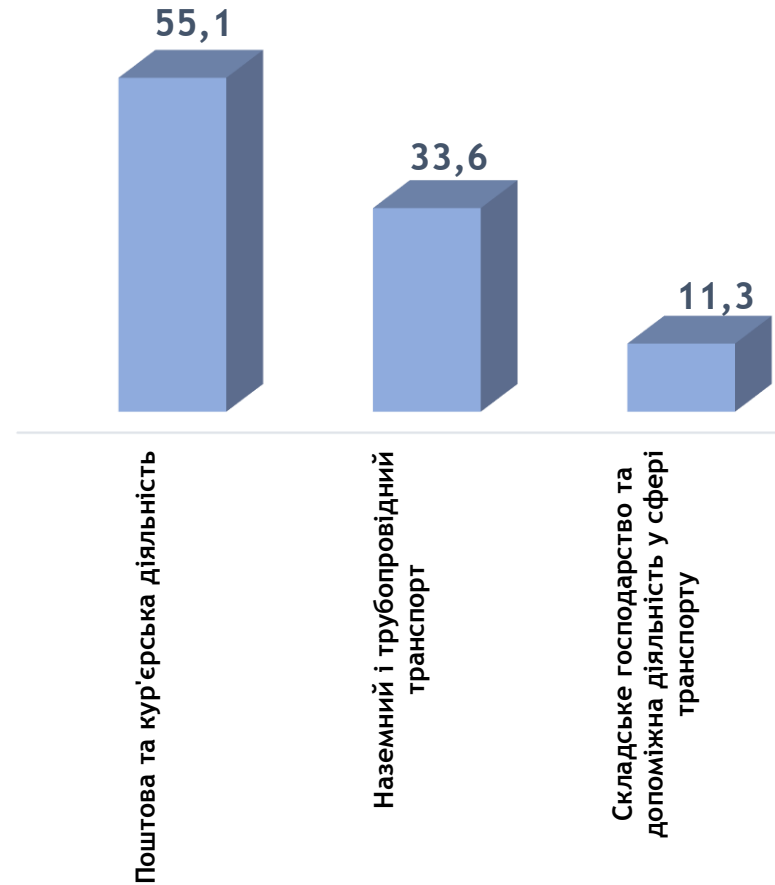
Структура вакансій за видами транспортної діяльності, %

567 вакансій



Структура безробітних за видами транспортної діяльності, %

443 безробітних

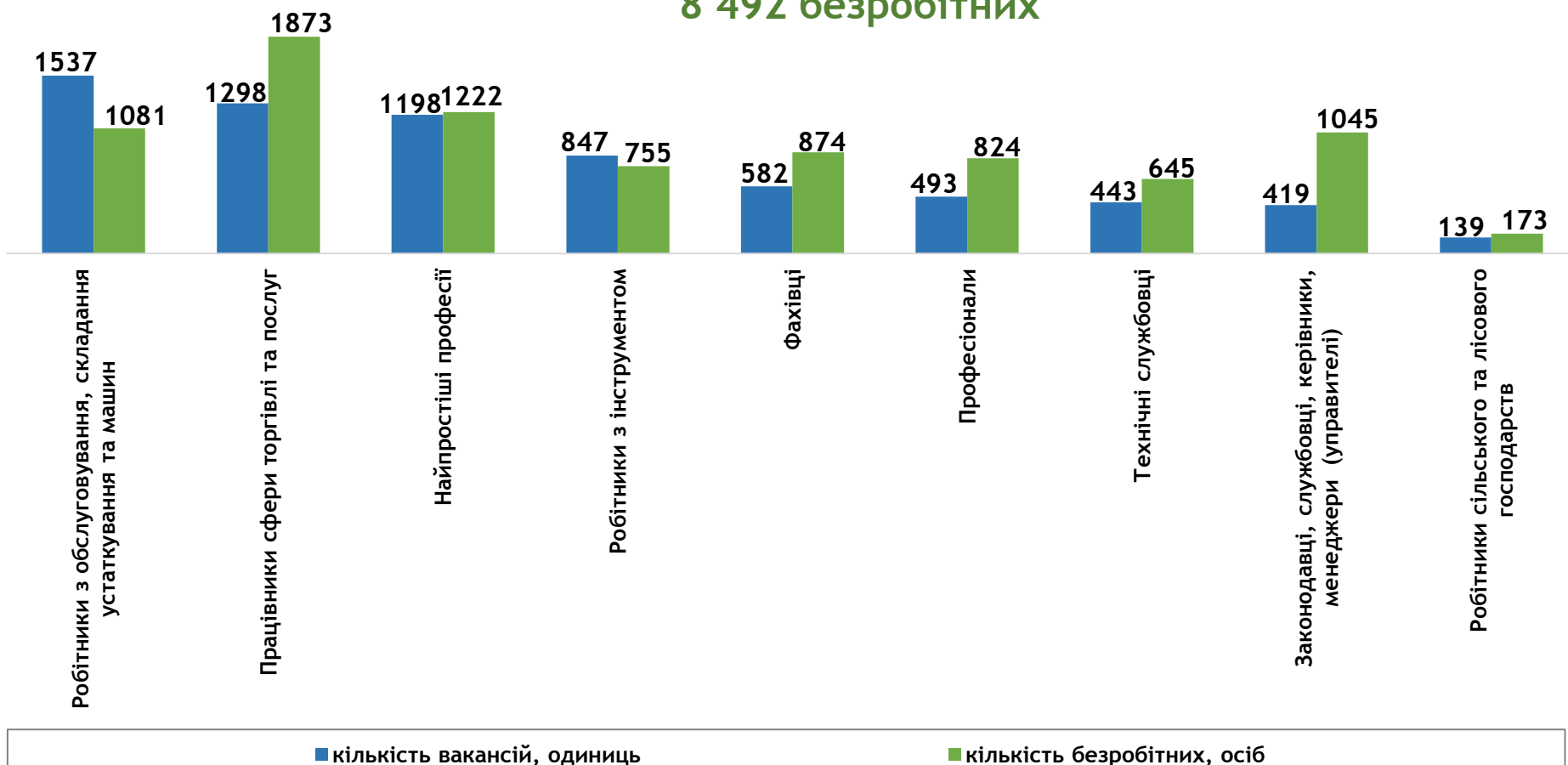


Кількість вакансій та кількість безробітних За професійними групами

Усього:

6 956 вакансій

8 492 безробітних



Структура вакансій за професійними групами, %



Структура безробітних за професійними групами, %



Структура працевлаштованих безробітних, осіб

За видами економічної діяльності



За професійними групами



Структура працевлаштованих безробітних, %

За видами економічної діяльності

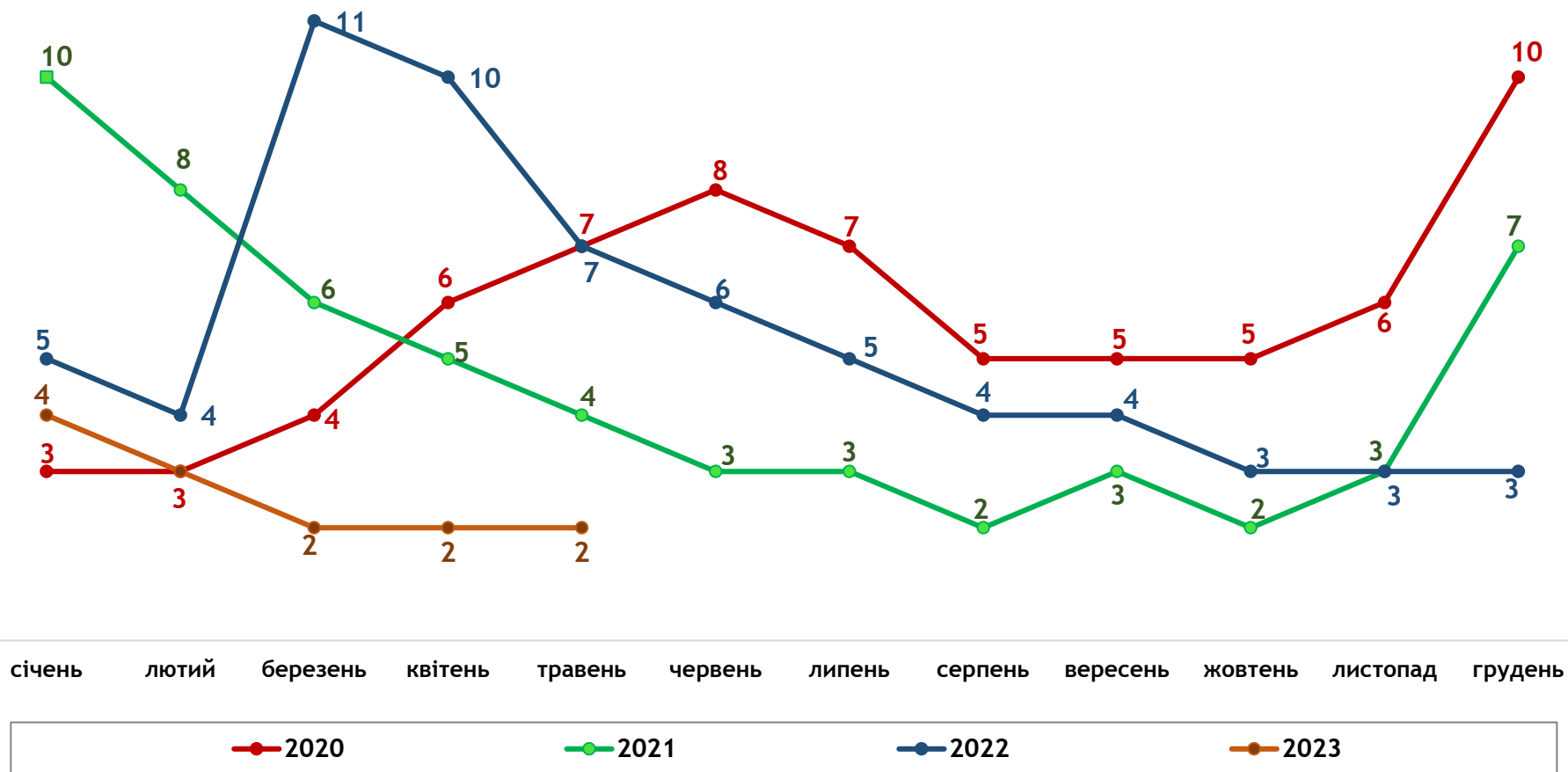


За професійними групами



Кількість претендентів на 1 вакансію, станом на кінець місяця, осіб

КІЛЬКІСТЬ БЕЗРОБІТНИХ,
на 1 ВАКАНСІЮ: 2 особи
(зменшення на 5 осіб)

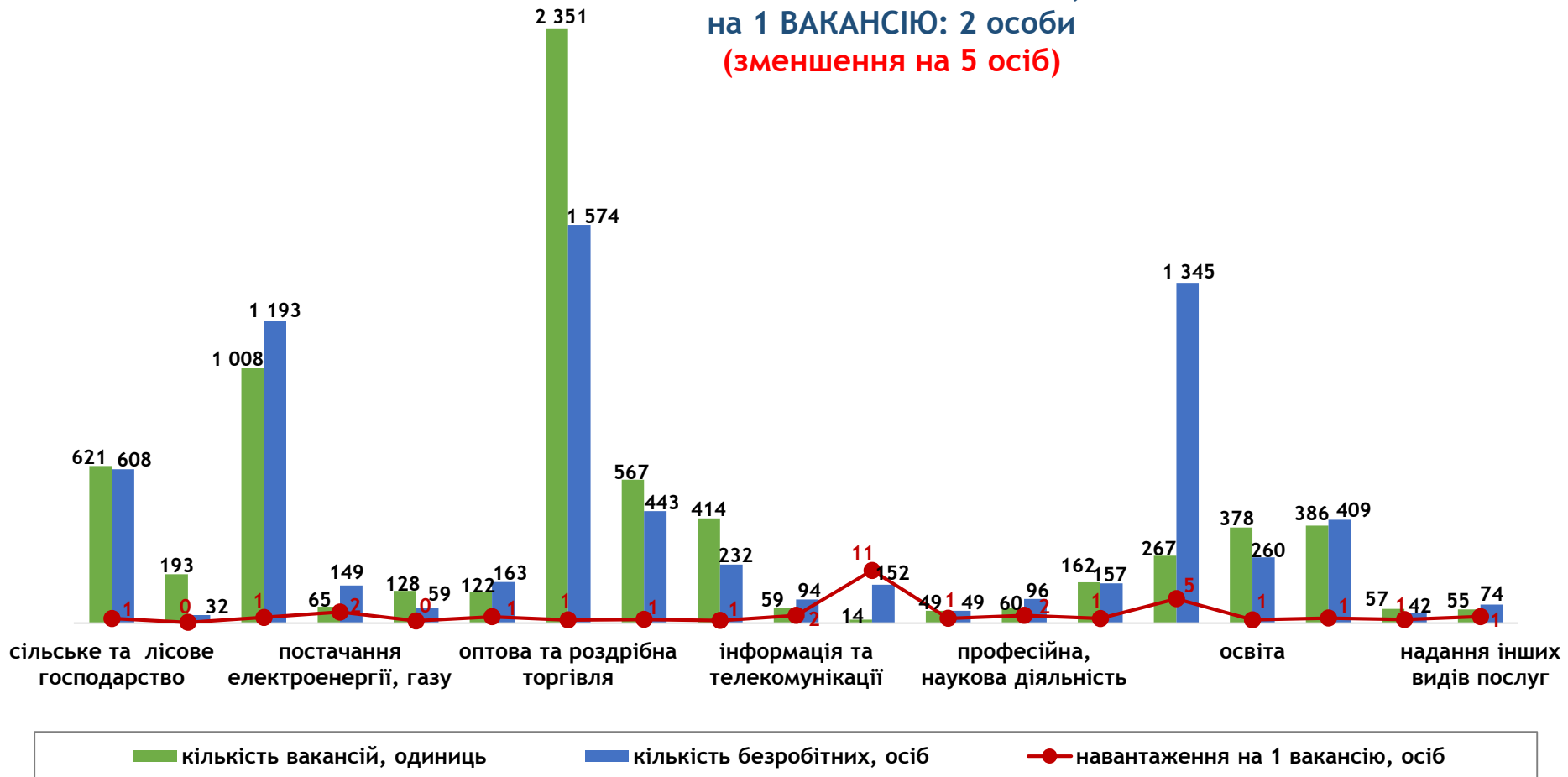




Попит та пропозиція на зареєстрованому
ринку праці у січні-травні 2023 року

Кількість зареєстрованих безробітних, кількість вакансій та кількість претендентів на 1 вакансію, станом на 1 червня 2023 року За видами економічної діяльності

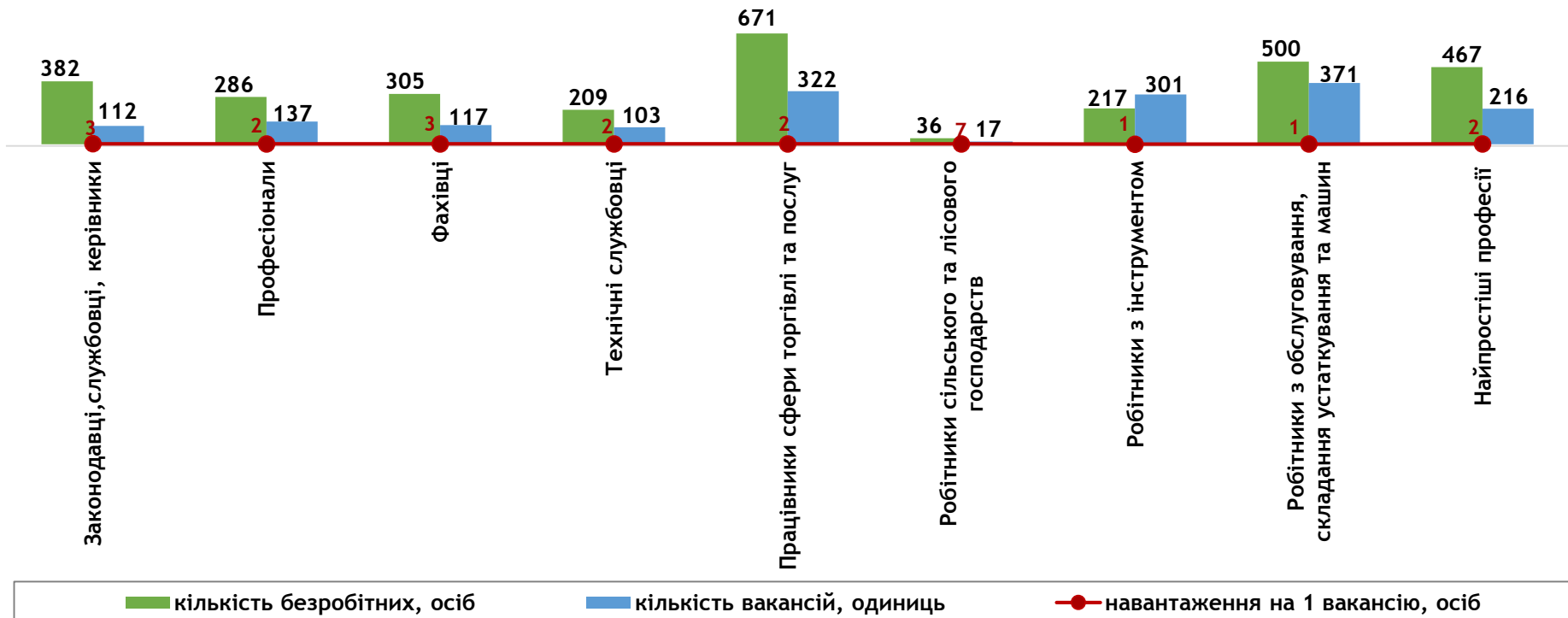
КІЛЬКІСТЬ БЕЗРОБІТНИХ,
на 1 ВАКАНСІЮ: 2 особи
(зменшення на 5 осіб)



Кількість зареєстрованих безробітних, кількість вакансій та кількість претендентів на 1 вакансію, станом на 1 червня 2023 року

За професійними групами

КІЛЬКІСТЬ БЕЗРОБІТНИХ,
на 1 ВАКАНСІЮ: 2 особи
(зменшення на 5 осіб)





Професії, за якими кількість вакансій є найбільшою, станом на 1 червня 2023 року за професійними групами **ТОП-10**

Службовці та керівники

- головний бухгалтер
- менеджер (управитель) із збуту
- начальник відділу поштового зв'язку
- майстер гірничий
- менеджер (управитель)
- завідувач складу
- виконавець робіт
- керуючий магазином
- майстер цеху
- менеджер (управитель) з постачання

Професіонали, фахівці

- бухгалтер
- фармацевт
- товарознавець
- лікар загальної практики-сімейний лікар
- сестра медична (брат медичний)
- спеціаліст державної служби (місцевого самоврядування)
- механік
- лікар-терапевт
- логіст
- лікар-анестезіолог



Професії, за якими кількість вакансій є найбільшою, станом на 1 червня 2023 року за професійними групами **ТОП-10**

Технічні службовці

- касир торговельного залу
- листоноша (поштар)
- адміністратор
- службовець на складі (комірник)
- оператор поштового зв'язку
- касир (на підприємстві, в установі, організації)
- адміністратор (господар) залу
- обліковець з реєстрації бухгалтерських даних
- діловод
- оператор комп'ютерного набору

Працівники сфери торгівлі та послуг

- продавець продовольчих товарів
- кухар
- офіціант
- продавець непродовольчих товарів
- продавець-консультант
- бармен
- охоронник
- покоївка
- перукар (перукар - модельєр)
- манікюрник



Професії, за якими кількість вакансій є найбільшою, станом на 1 червня 2023 року за професійними групами **ТОП-10**

Кваліфіковані робітники сізьського господарства

- оператор машинного доїння
- озеленювач
- робітник зеленого будівництва
- квітникар
- дояр
- тваринник
- птахівник
- оператор інкубаторно-птахівничої станції
- оператор птахофабрик та механізованих ферм
- бджоляр

Кваліфіковані робітники з інструментом

- гірник з ремонту гірничих виробок
- електрослюсар підземний
- швачка
- пекар
- гірник очисного забою
- електрогазозварник
- слюсар з ремонту колісних транспортних засобів
- електрик з ремонту та обслуговування електроустаткування
- слюсар-сантехнік
- слюсар-ремонтник



Професії, за якими кількість вакансій є найбільшою, станом на 1 червня 2023 року за професійними групами **ТОП-10**

Робітники з обслуговування устаткування

- оператор заправних станцій
- водій автотранспортних засобів
- токар
- тракторист
- машиніст підіймальної машини
- верстатник широкого профілю
- завантажувач-вивантажувач харчової продукції
- тракторист-машиніст сільськогосподарського (лісогосподарського) виробництва
- машиніст екскаватора
- оператор верстатів з програмним керуванням

Найпростіші професії

- прибиральник службових приміщень
- підсобний робітник
- вантажник
- укладальник-пакувальник
- кухонний робітник
- двірник
- робітник з благоустрою
- прибиральник територій
- роздавальник вибухових матеріалів
- мийник посуду



Професії, по яких чисельність безробітних є найбільшою, станом на 1 червня 2023 року **ТОП-20**

- машиніст (кочегар) котельної
- продавець продовольчих товарів
- стрілець
- підсобний робітник
- продавець непродовольчих товарів
- бухгалтер
- прибиральник службових приміщень
- водій автотранспортних засобів
- продавець-консультант
- оператор котельні
- охоронник
- спеціаліст державної служби (місцевого самоврядування)
- укладальник (пакувальник)
- кухар
- молодша медична сестра (молодший медичний брат) (санітарка, санітарка-прибиральниця, санітарка-буфетниця, санітар, ванітар-прибиральник, санітар-буфетник та ін.)
- комплектувальник проводів
- опалювач
- листоноша (поштар)
- касир торговельного залу
- менеджер (управитель) із збуту



Професії, за якими спостерігався
найбільший
дефіцит вакансій серед усіх професій
(за Класифікатором професій),
станом на 1 червня 2023 року

- машиніст (кочегар) котельної
- оператор котельні
- вчитель закладу загальної середньої освіти
- економіст
- діловод
- вихователь закладу дошкільної освіти
- майстер лісу
- вихователь
- кравець
- бібліотекар

Професії, за якими спостерігався
найбільший дефіцит кадрів серед усіх
професій
(за Класифікатором професій),
станом на 1 червня 2023 року

- пекар
- електрогазозварник
- слюсар з ремонту колісних транспортних засобів
- фармацевт
- слюсар-електрик з ремонту електроустаткування
- тракторист
- механік
- маляр
- агроном
- оператор машинного доїння