



**ПОПИТ ТА ПРОПОЗИЦІЯ НА  
ЗАРЕЄСТРОВАНОМУ РИНКУ  
ПРАЦІ У ВОЛИНСЬКІЙ ОБЛАСТІ  
У СІЧНІ-ВЕРЕСНІ 2021 РОКУ**

[www.vol.dcz.gov.ua](http://www.vol.dcz.gov.ua)



У січні-вересні 2021 року роботодавці проінформували центри зайнятості про наявність 20,4 тис. вакансій, що на 4% менше, ніж у січні-вересні 2020 року.

Структура вакансій за видами економічної діяльності була наступною: 24% - вакансій пропонується в оптовій та роздрібній торгівлі; 18% - в переробній промисловості; 10% - в сільському та лісовому господарстві; 8% - в тимчасовому розміщуванні; 7% - в транспорті; 6% - в освіті. **За професійними групами:** найбільший попит роботодавців спостерігався на робітників з обслуговування складання устаткування та машин - 21% (*водій, оператор заправних станцій, тракторист, машиніст (кочегар) котельної, токар-напівавтоматник*); 20% - працівників сфери торгівлі та послуг (*продавець, кухар, офіціант, бармен, охоронник*); 14% - найпростіших (*підсобний робітник, прибиральник, вантажник, кухонний робітник, двірник*); робітників з інструментом - 14% (*швачка, слюсар-ремонтник, електрогазозварник, пекар, муляр*); фахівців та професіоналів - по 8% (*бухгалтер, сестра медична (брат медичний), механік, вихователь, товаровознавець, експедитор, фармацевт, спеціаліст державної служби (місцевого самоврядування), інженер, економіст, логіст*).

Станом на 1 жовтня 2021 року кількість актуальних вакансій, заявлених роботодавцями до Волинської обласної служби зайнятості становила 2,9 тис. одиниць, що на 16,4% більше, ніж на відповідну дату минулого року.

За видами економічної діяльності, більшість вакансій налічувалася на підприємствах оптової та роздрібної торгівлі (23%), в переробній промисловості (19%), в транспорті (10%); в сільському господарстві та будівництві, тимчасовому розміщуванні (по 7%); в освіті (6%); інших (5%).

У професійному розрізі, найбільше вакансій пропонувалося для працевлаштування: робітників з обслуговування, складання устаткування та машин (27%); робітників з інструментом (21%); працівників сфери торгівлі та послуг (16%); найпростіших - (11%); професіоналів (7%); законодавців, службовців, керівників та фахівців (по 6%); технічних службовців (2%).

У січні - вересні 2021 року послугами Волинської обласної служби зайнятості скористалися 28 584 безробітних громадян, що на 2,8% більше, ніж у відповідному періоді минулого року.



За видами економічної діяльності, серед безробітних, які мали професійний досвід, по 21% працювали в державному управлінні, в оптовій та роздрібній торгівлі; 16% - у переробній промисловості; 9% - у сільському та лісовому господарстві; по 6% - в охороні здоров'я та інших; 4% - в транспорті.

За професійними групами, серед зареєстрованих безробітних переважають працівники сфери торгівлі та послуг (19%); робітники з обслуговування, складання устаткування та машин (16%); державні службовці, керівники, менеджери (13%); найпростіші (13%); фахівці (11%).

Станом на 1 жовтня 2021 року послуги Волинської обласної служби зайнятості отримували **8289 зареєстрованих безробітних**, що на 36% менше, ніж на відповідну дату минулого року.

За статтю: у загальній кількості зареєстрованих безробітних, чоловіки становили - 3462 особи (або 41%); жінки - 4827 осіб (або 58%).

За віковими групами: 26% зареєстрованих безробітних були у віці до 35 років; 28% - у віці від 35 до 44 років; 28% - у віці від 45 до 55 років; 18% - понад 55 років.

За освітою: 54% зареєстрованих безробітних мали вищу освіту, 28% - професійно-технічну, 18% - загальну середню освіту.

Станом на 1 жовтня 2021 року, в середньому по Волині, на одне вільне робоче місце претендувало **3 безробітних** (на 1 жовтня 2020 року - 5 осіб).

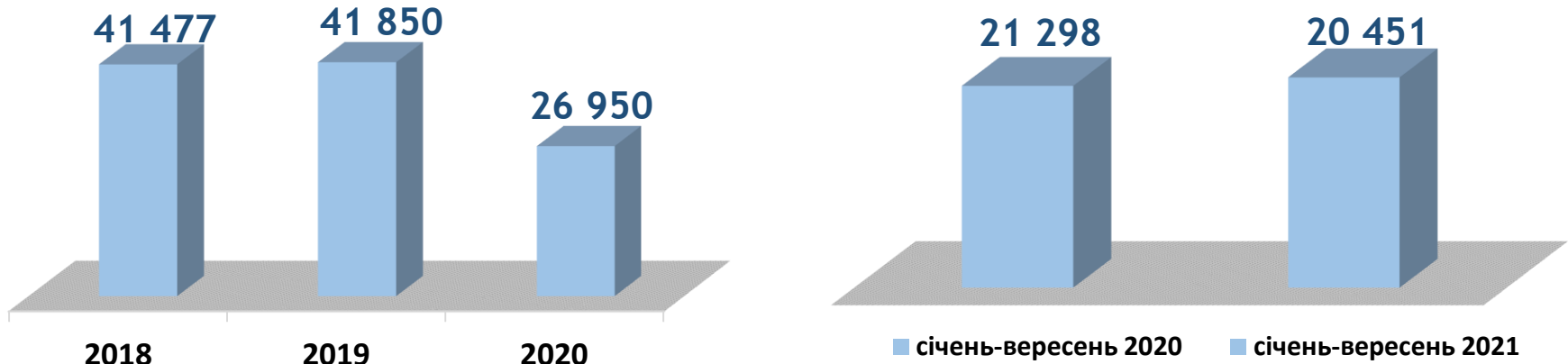
Найбільша невідповідність попиту на робочу силу та її пропозиції у професійно-кваліфікаційному розрізі спостерігалася серед службовців, керівників (7 осіб); технічних службовців (6 осіб); фахівців, професіоналів (по 5 осіб); робітників сільського та лісового господарства (4 особи); інших (3 особи); працівників сфери торгівлі та послуг, а також робітників з обслуговування, експлуатації, складання устаткування та машин (по 2 особи); робітників з інструментом (1 особа).

Найбільша нестача вакансій спостерігалася для представників таких професій: для 1129 безробітних машиністів (кочегарів) котельної є 79 вакансій; для 302 безробітних операторів котельні є 66 вакансій; для 267 безробітних державних службовців є 18 вакансій; для 198 діловодів є 32 вакансії. Нестача кадрів спостерігалася серед представників таких професій: оператор заправних станцій; електрослюсар підземний; електрогазозварник; штукатур; токар; поліцейський (інспектор) патрульної служби; оглядач-ремонтник вагонів; машиніст екскаватора; бетоняр; монтажник з монтажу сталевих та залізобетонних конструкцій.

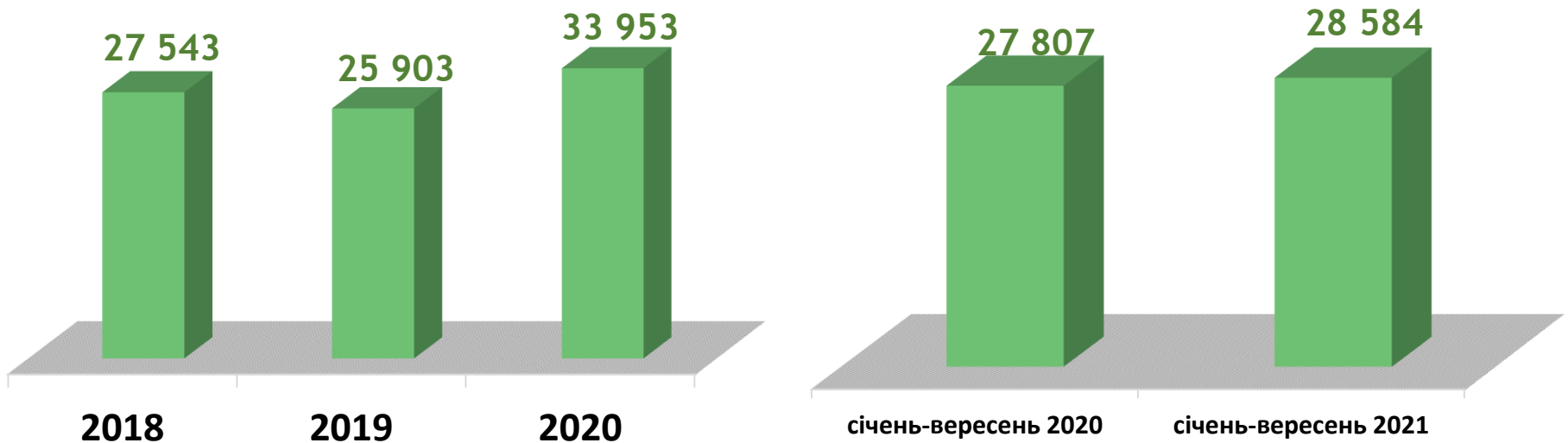


Попит та пропозиція на зареєстрованому ринку праці у січні-вересні 2021 року

### Кількість вакансій, одиниць



### Кількість безробітних, осіб



## Кількість вакансій у базових центрах та філіях ВОЦЗ, одиниць

**20 451** вакансія у січні-вересні 2021 року



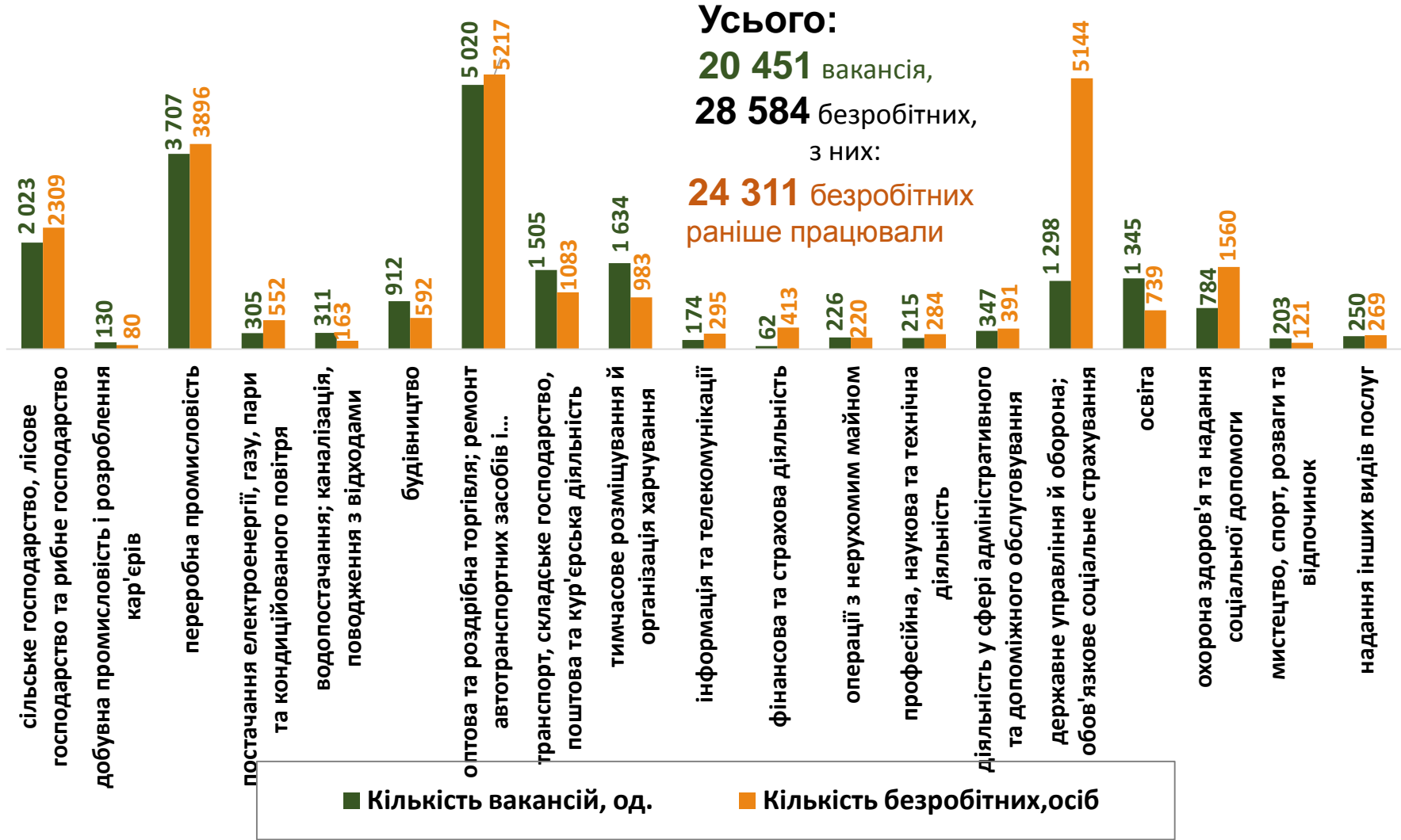
## Кількість безробітних у базових центрах та філіях ВОЦЗ, осіб

**28 584** безробітних у січні-вересні 2021 року



## Кількість вакансій та кількість безробітних у січні-вересні 2021 року

### За видами економічної діяльності





Попит та пропозиція на зареєстрованому ринку праці у січні-вересні 2021 року

## Структура вакансій,% (за видами економічної діяльності)



## Структура безробітних,% (за видами економічної діяльності, на яких вони раніше працювали)



## Кількість вакансій та кількість безробітних у січні-вересні 2021 року

### за окремими видами переробної промисловості

### Усього переробна промисловість

**3 707** вакансій

**3 896** безробітних

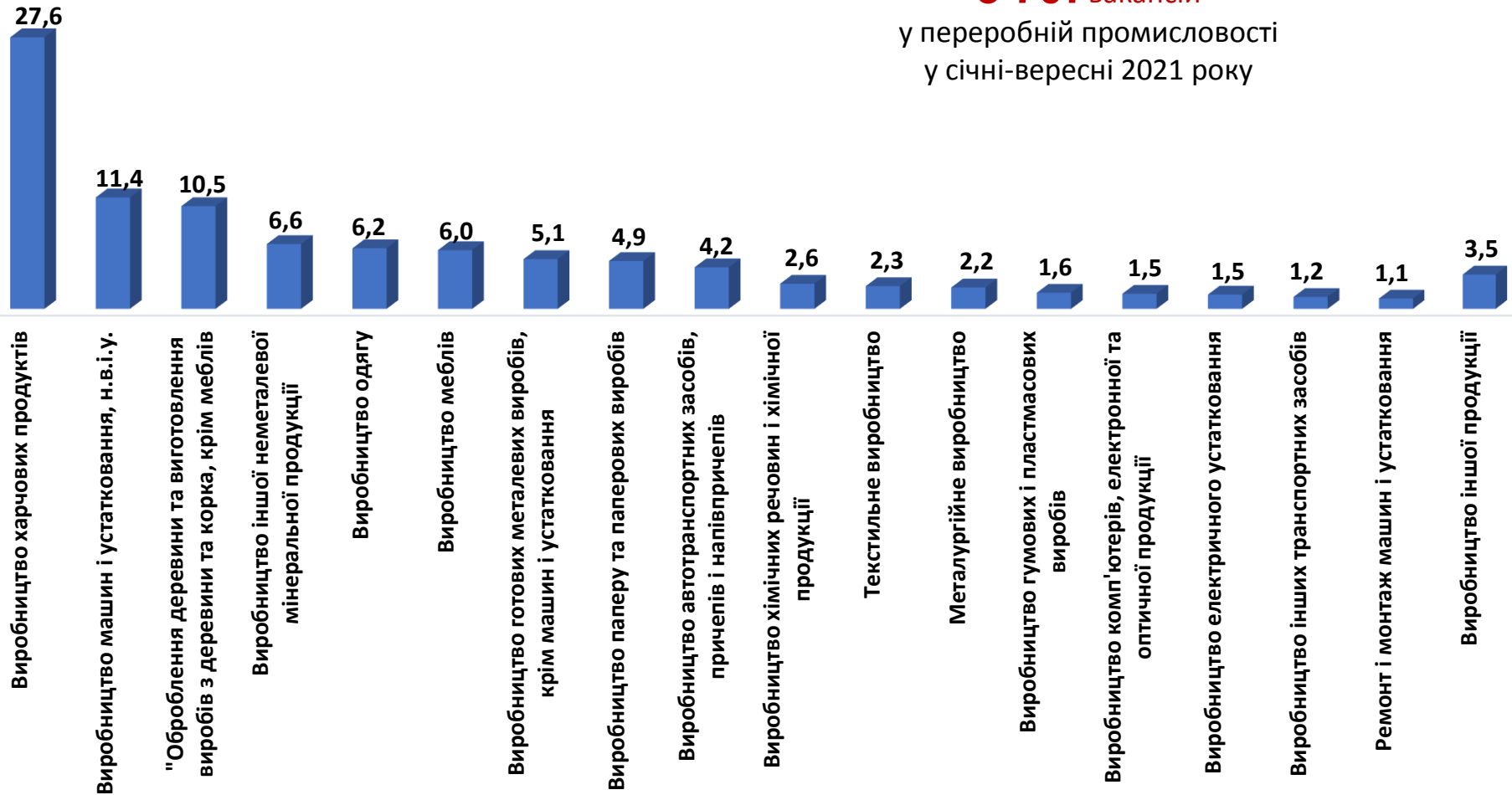




## Структура вакансій за видами переробної промисловості, %

**3 707** вакансій

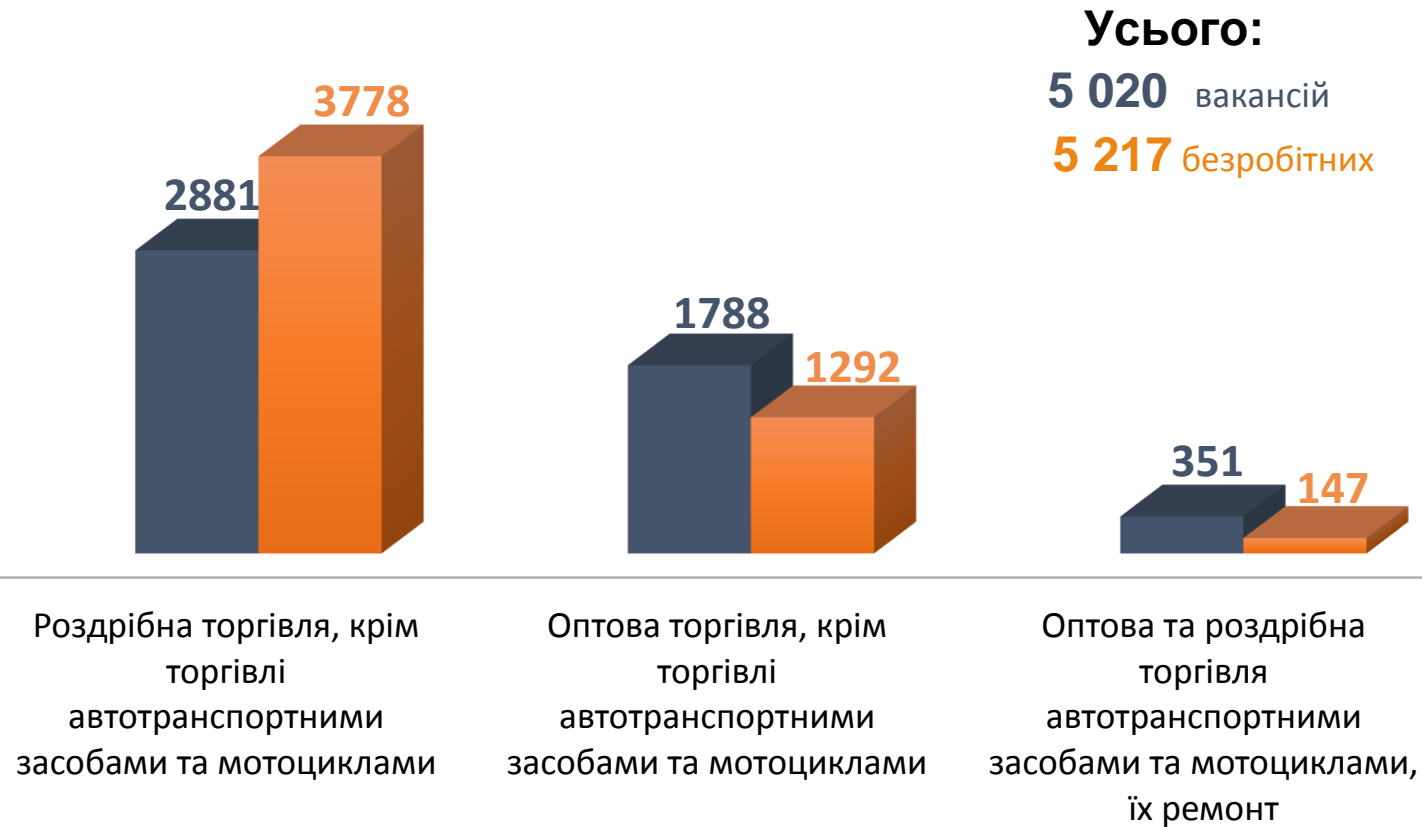
у переробній промисловості  
у січні-вересні 2021 року



## Структура безробітних за видами переробної промисловості, %



## Кількість вакансій та кількість безробітних за видами оптової та роздрібної торгівлі

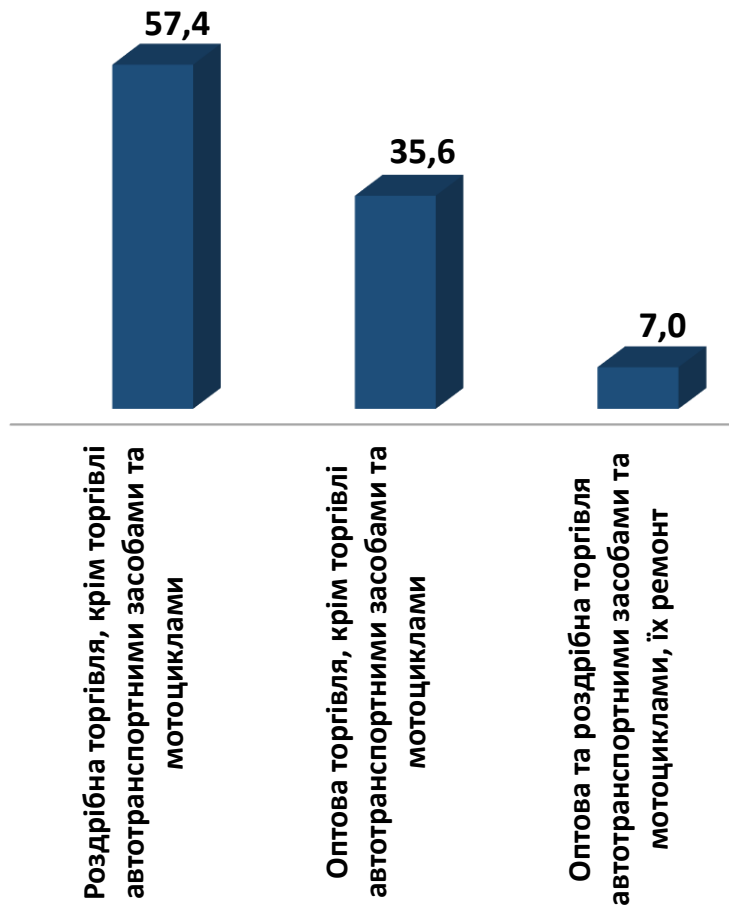


■ Кількість вакансій

■ Кількість безробітних

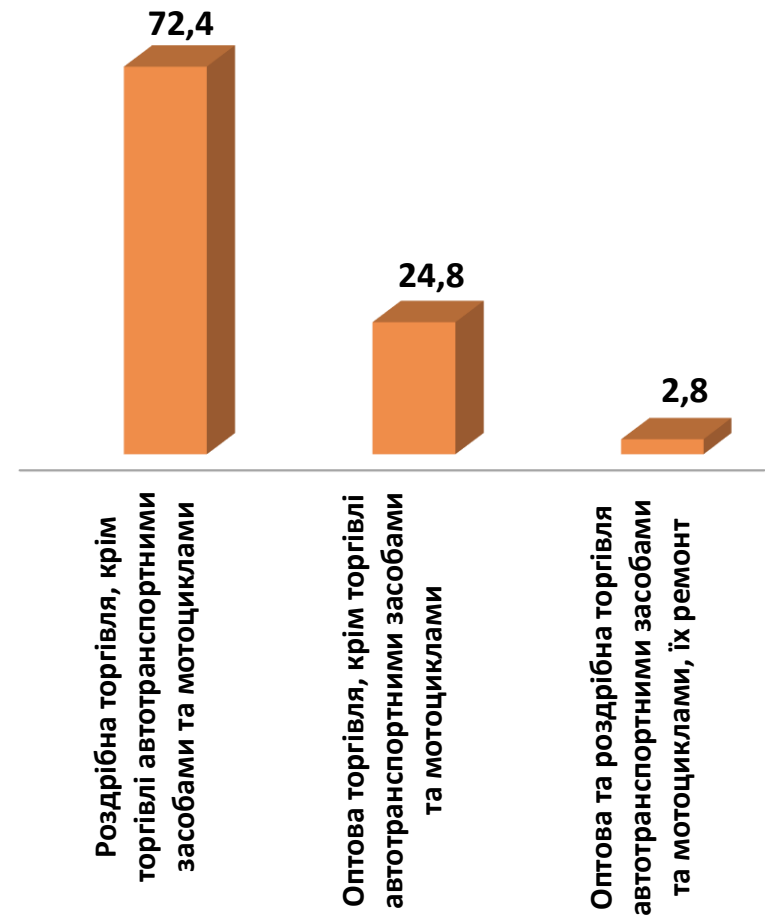
## Структура вакансій за видами оптової та роздрібної торгівлі, %

**5 020** вакансій

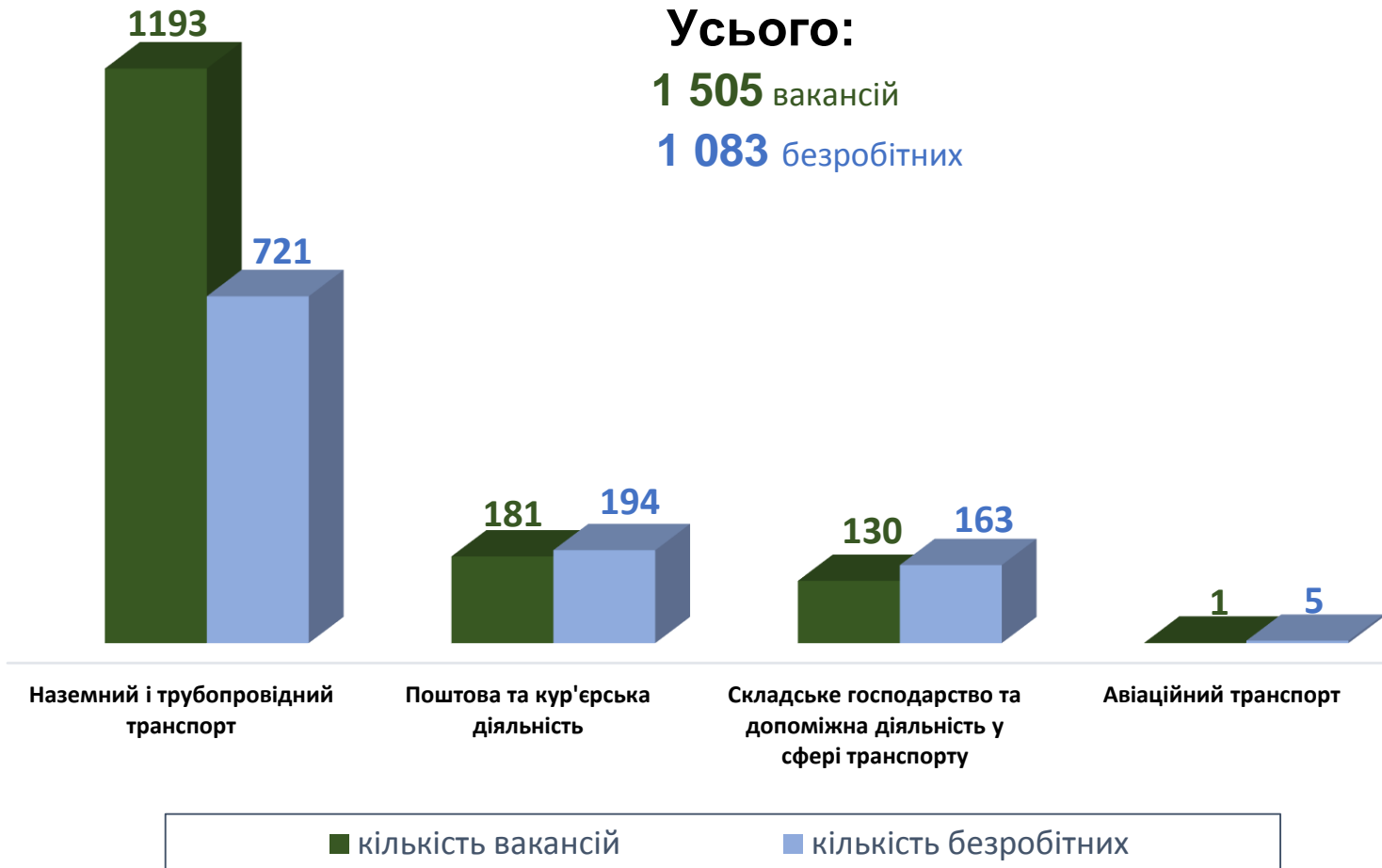


## Структура безробітних за видами оптової та роздрібної торгівлі, %

**5 217** безробітних

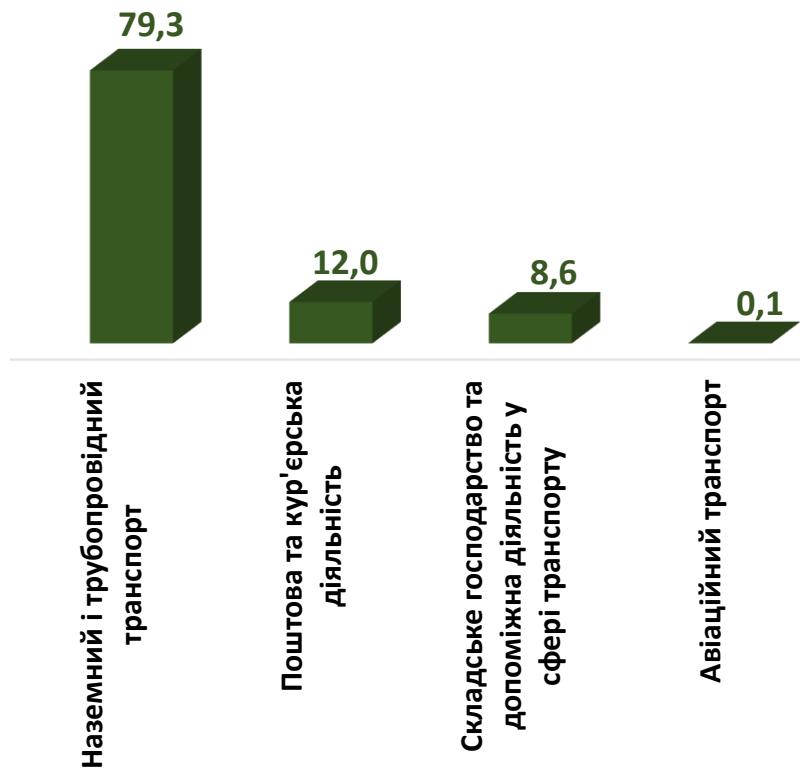


## Кількість вакансій та кількість безробітних за видами транспортної діяльності



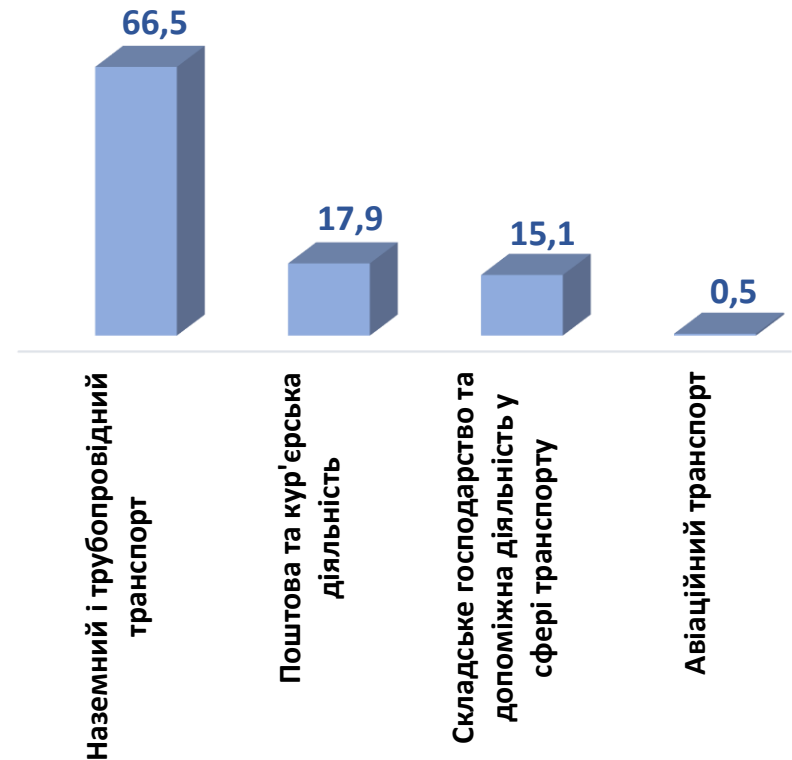
## Структура вакансій за видами транспортної діяльності, %

**1 505** вакансій



## Структура безробітних за видами транспортної діяльності, %

**1 083** безробітних



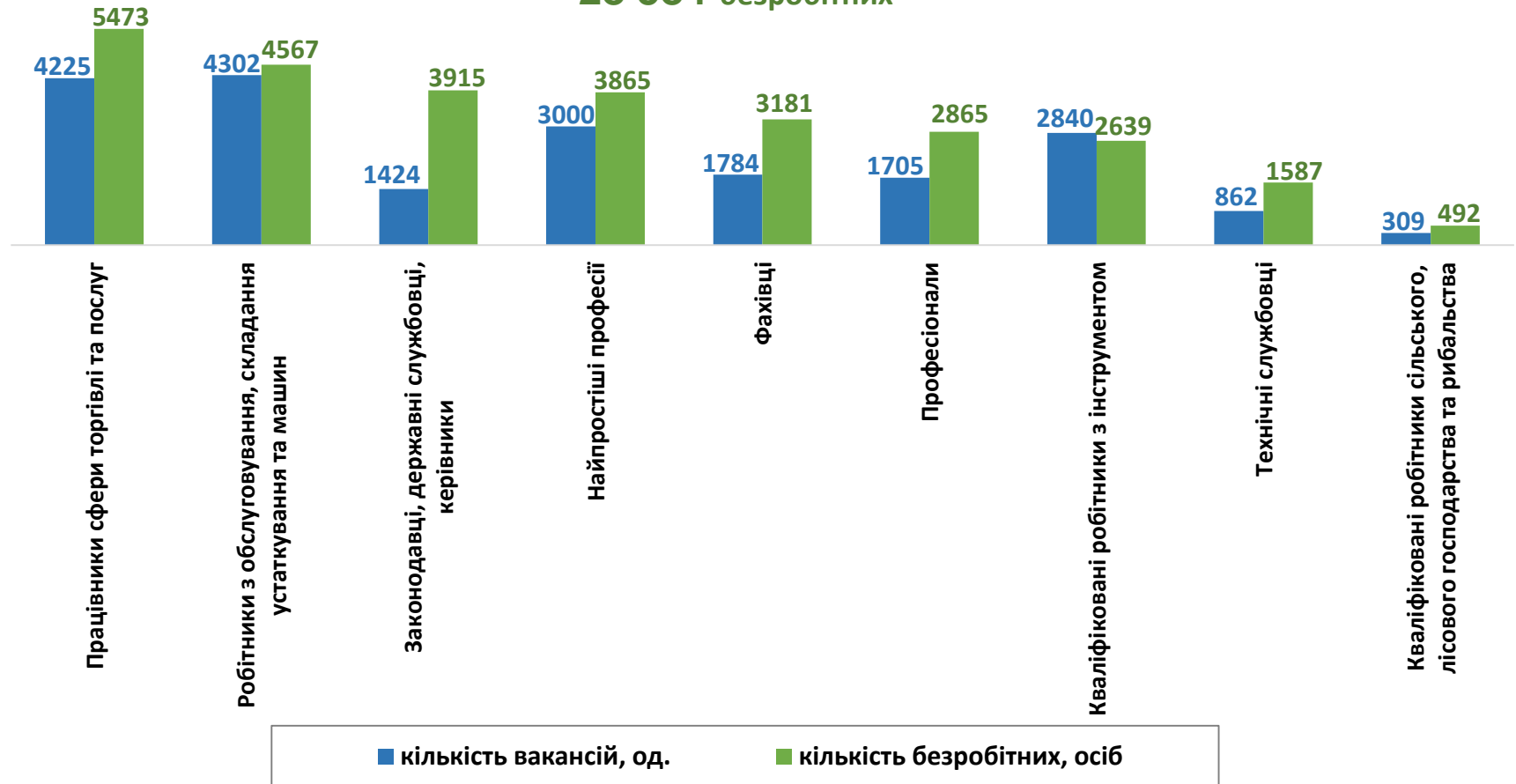
## Кількість вакансій та кількість безробітних у січні-вересні 2021 року

### За професійними групами

**Усього:**

**20 451** вакансія

**28 584** безробітних





Попит та пропозиція на зареєстрованому  
ринку праці у січні-вересні 2021 році

## Структура вакансій за професійними групами, %

## Структура безробітних за професійними групами, %





## Кількість безробітних, працевлаштованих у січні-вересні 2021 року, осіб

*За видами економічної діяльності*



*За професійними групами*



## Структура працевлаштованих безробітних, %

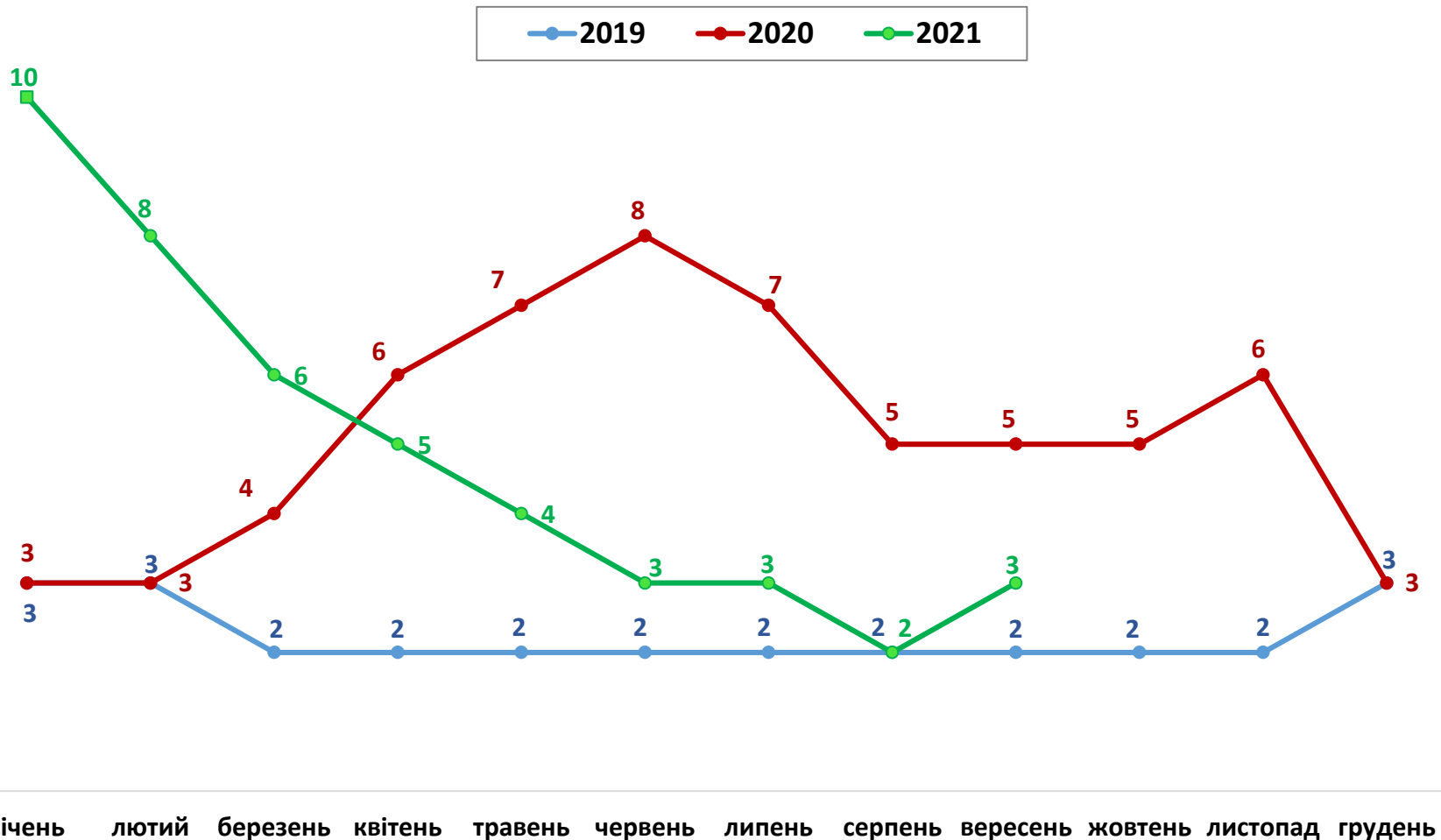
### За видами економічної діяльності



### За професійними групами

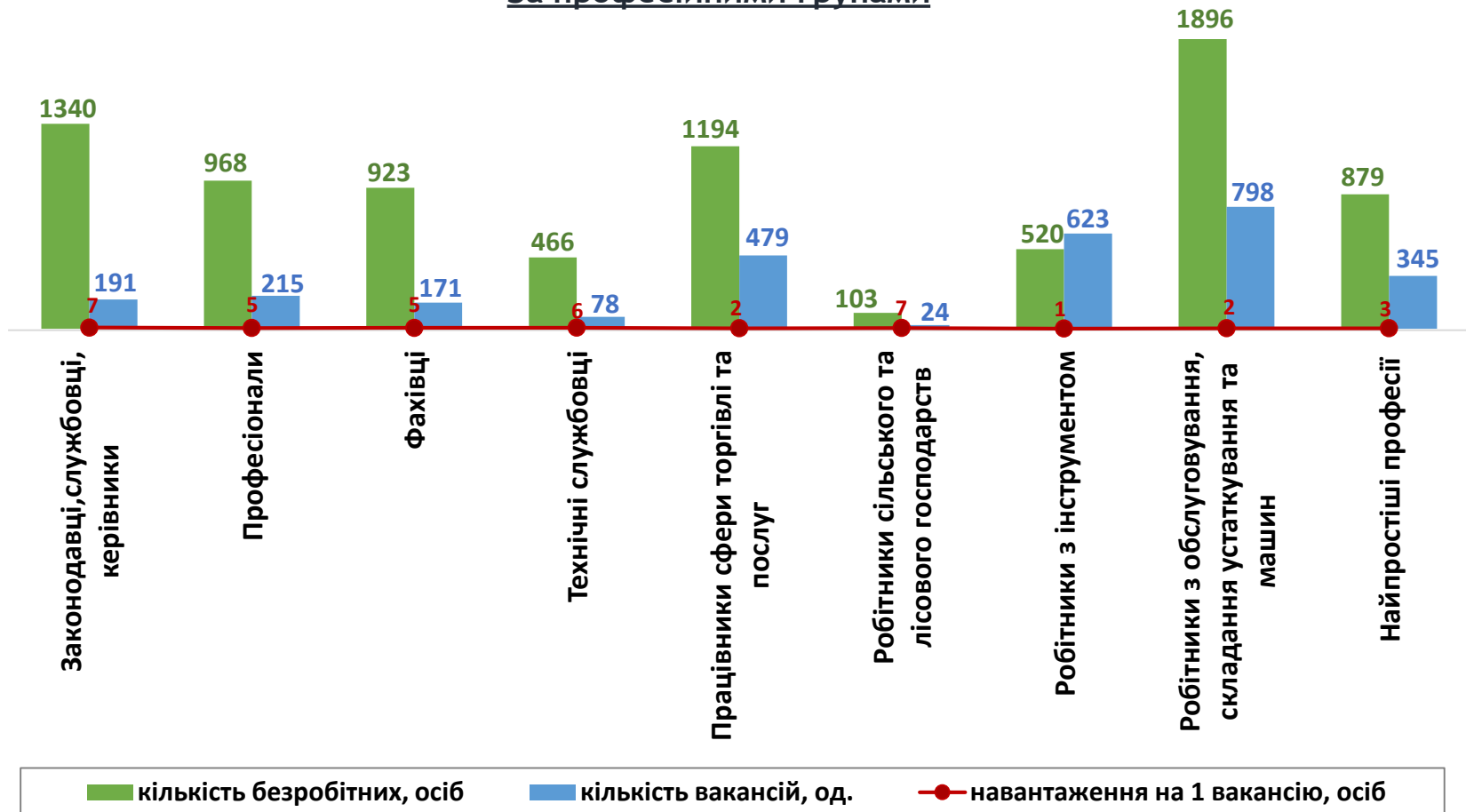


## Кількість претендентів на 1 вакансію, станом на кінець місяця, осіб



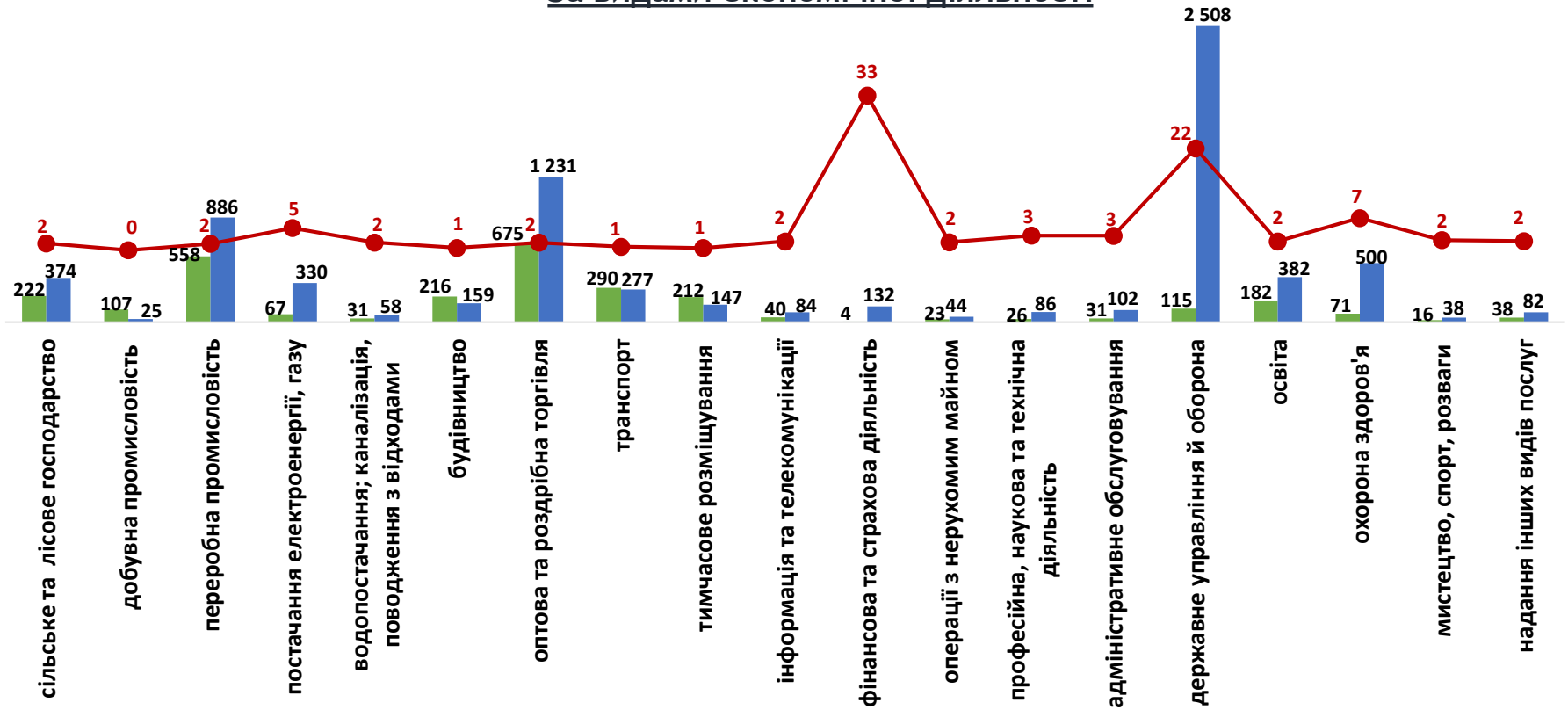
## Кількість зареєстрованих безробітних, кількість вакансій та кількість претендентів на 1 вакансію, станом на 1 жовтня 2021 р.

### За професійними групами



## Кількість зареєстрованих безробітних, кількість вакансій та кількість претендентів на 1 вакансію, станом на 1 жовтня 2021 р.

### За видами економічної діяльності



кількість вакансій, од.

кількість безробітних, осіб

навантаження на 1 вакансію, осіб

**Професії, за якими кількість вакансій є найбільшою, станом на 1 жовтня 2021 року  
за професійними групами **ТОП-10****

### Керівники, менеджери

начальник відділу поштового зв'язку

менеджер (управитель) із збуту

менеджер (управитель)

майстер

виконавець робіт

керівник гуртка

майстер виробництва

директор навчально-виховного закладу

директор установи (підприємства, організації)

менеджер (управитель) з постачання

### Професіонали, фахівці

бухгалтер

спеціаліст державної служби (місцевого  
самоврядування)

механік

вчитель закладу загальної середньої освіти

електрик дільниці

сестра медична (брат медичний)

інженер з проектно-кошторисної роботи

майстер виробничого навчання

інженер-конструктор

лікар ветеринарної медицини



Професії, за якими кількість вакансій є найбільшою, станом на 1 жовтня 2021 року  
за професійними групами **ТОП-10**

### Технічні службовці

касир торговельного залу

адміністратор

листоноша (поштар)

оператор комп'ютерного набору

оператор інформаційно-комунікаційних мереж

обліковець з реєстрації бухгалтерських даних

архіваріус

діловод

обліковець

касир (в банку)

### Працівники сфери торгівлі та послуг

кухар

продавець продовольчих товарів

офіціант

бармен

продавець непродовольчих товарів

продавець-консультант

поліцейський (інспектор) патрульної служби

перукар (перукар-модельєр)

охоронник

манікюрник

**Професії, за якими кількість вакансій є найбільшою, станом на 1 жовтня 2021 року  
за професійними групами **ТОП-10****

**Кваліфіковані робітники  
сільського господарства**

птахівник

тваринник

робітник з догляду за тваринами

готувач кормів (тваринництво)

дояр

вальник лісу

лісоруб

вальник лісу

робітник зеленого будівництва

оператор машинного доїння

**Кваліфіковані робітники  
з інструментом**

електрослюсар підземний

швачка

слюсар з ремонту колісних транспортних  
засобів

електрогазозварник

верстатник деревообробних верстатів

штукатур

маляр

слюсар-ремонтник

оглядач ремонтних вагонів

електромонтер з ремонту та обслуговування  
електроустаткування





**Професії, за якими кількість вакансій є найбільшою, станом на 1 жовтня 2021 року за професійними групами **ТОП-10****

**Робітники з обслуговування устаткування**

водій автотранспортних засобів

оператор заправних станцій

оператор котельні

токарь

тракторист

машиніст екскаватора

комплектувальник

водій навантажувача

машиніст гофругального агрегата

апаратник оброблення зерна

**Найпростіші професії**

підсобний робітник

вантажник

кухонний робітник

прибиральник службових приміщень

укладальник-пакувальник

двірник

комірник

мийник-прибиральник рухомого складу

шпаклювальник

кухонний робітник



## Попит та пропозиція на зареєстрованому ринку праці у січні-вересні 2021 року

**Професії, за якими спостерігався найбільший дефіцит вакансій серед усіх професій (за Класифікатором професій), станом на 1 жовтня 2021 року**

машиніст (кочегар) котельної

оператор котельні

спеціаліст державної служби (місцевого самоврядування)

бухгалтер

опалювач

молодша медична сестра (молодший медичний брат)

комплектувальник проводів

головний бухгалтер

сестра медична (брат медичний)

вихователь

**Професії, за якими спостерігався найбільший дефіцит кадрів серед усіх професій (за Класифікатором професій), станом на 1 жовтня 2021 року**

оператор заправних станцій

електрослюсар підземний

електрогазоварник

штукатур

токарь

поліцейський (інспектор) патрульної служби

оглядач-ремонтник вагонів

машиніст екскаватора

бетоняр

монтажник з монтажу сталевих та залізобетонних конструкцій