



**ПОПИТ ТА ПРОПОЗИЦІЯ НА
ЗАРЕЄСТРОВАНОМУ РИНКУ
ПРАЦІ У ВОЛИНСЬКІЙ ОБЛАСТІ
У СІЧНІ-ВЕРЕСНІ 2022 РОКУ**

www.vol.dcz.gov.ua

Протягом січня-вересня 2022 року роботодавці проінформували центри зайнятості про наявність 12455 вакансій, що на 39,1% менше, ніж у січні-вересні 2021 року.

Структура вакансій за видами економічної діяльності була наступною: 26% - вакансій пропонується в оптовій та роздрібній торгівлі; 20,6% - в переробній промисловості; 12,6% - у сільському та лісовому господарстві; 8,3% - в транспорті; 6,9% - в освіті; 6,3% - інших; 5,7% - в охороні здоров'я.

За професійними групами: найбільший попит роботодавців спостерігався на робітників з обслуговування, складання устаткування та машин - 24% (*водій, оператор заправних станцій, тракторист*); 17,6% - працівників сфери торгівлі та послуг (*продавець, кухар, охоронник, офіціант*); 16,5% - найпростіших (*підсобний робітник, прибиральник, вантажник, двірник*); 14,3% - робітників з інструментом (*швачка, слюсар-ремонтник, пекар*); 8,6% - фахівців (*бухгалтер, сестра медична (брат медичний), асистент вчителя, товаровознавець*); 7,7% - професіоналів (*вчитель закладу загальної середньої освіти, спеціаліст державної служби (місцевого самоврядування), економіст, юрисконсульт, інженер з охорони праці, логіст, інженер, юрист, лікар-стоматолог*).

Станом на 1 жовтня 2022 року кількість актуальних вакансій, заявлених роботодавцями до Волинської обласної служби зайнятості становила 1519 одиниць, що на 48,1% менше, ніж на відповідну дату минулого року.

За видами економічної діяльності, більшість вакансій налічувалася в оптовій та роздрібній торгівлі (40,5%); у переробній промисловості (14,8%); в освіті (7,5%); у сільському та лісовому господарстві (5,6%); в транспорті та охороні здоров'я (по 5,5%); в добувній (5%).

У професійному розрізі, найбільше вакансій пропонувалося для працевлаштування: робітників з обслуговування складання, устаткування та машин (32,3%); робітників з інструментом (16,7%); найпростіших (13,9%); працівників сфери торгівлі та послуг (12,5%); професіоналів (8,5%); фахівців (6,5%); законодавців, службовців, керівників (5,2%); технічних службовців (3,9%); робітників сільського та лісового господарств (0,5%).

У січні-вересні 2022 року послугами Волинської обласної служби зайнятості скористались 21032 безробітних громадян, на 26,4% менше, ніж у відповідному періоді минулого року.

За видами економічної діяльності, серед безробітних, які мали професійний досвід - 21,5% в оптовій та роздрібній торгівлі; 18,5% - у державному управлінні й обороні; 15,7% - у переробній промисловості; 8,9% - в сільському та лісовому господарстві; 7,8% - в інших; 6,8% - в транспорті; 5,7% - в охороні здоров'я.

За професійними групами, серед зареєстрованих безробітних переважають працівники сфери торгівлі та послуг (18,1%); робітників з обслуговування, складання устаткування та машин (16,9%); законодавців, службовців, керівників (14,1%); найпростіших (11,8%); фахівців (10,7%); професіоналів (10,5%); робітників з інструментом (9,2%).

Станом на 1 жовтня 2022 року послуги Волинської обласної служби зайнятості отримали 6117 зареєстрованих безробітних, що на 26,2% менше, ніж на відповідну дату минулого року.

За статтю: у загальній кількості зареєстрованих безробітних, чоловіки становили - 2388 осіб (або 39%); жінки - 3729 осіб (або 61%). За віковими групами: 22% зареєстрованих безробітних були у віці до 35 років; 28% - у віці від 35 до 44 років; 29% - у віці від 45 до 55 років; 21% - понад 55 років. За освітою: 47% зареєстрованих безробітних мали вищу освіту, 34% - професійно-технічну, 19% - загальну середню освіту.

Станом на 1 жовтня 2022 року, в середньому по Волині, на одне вільне робоче місце претендувало 4 безробітних (на 1 жовтня 2021 року - 3 особи).

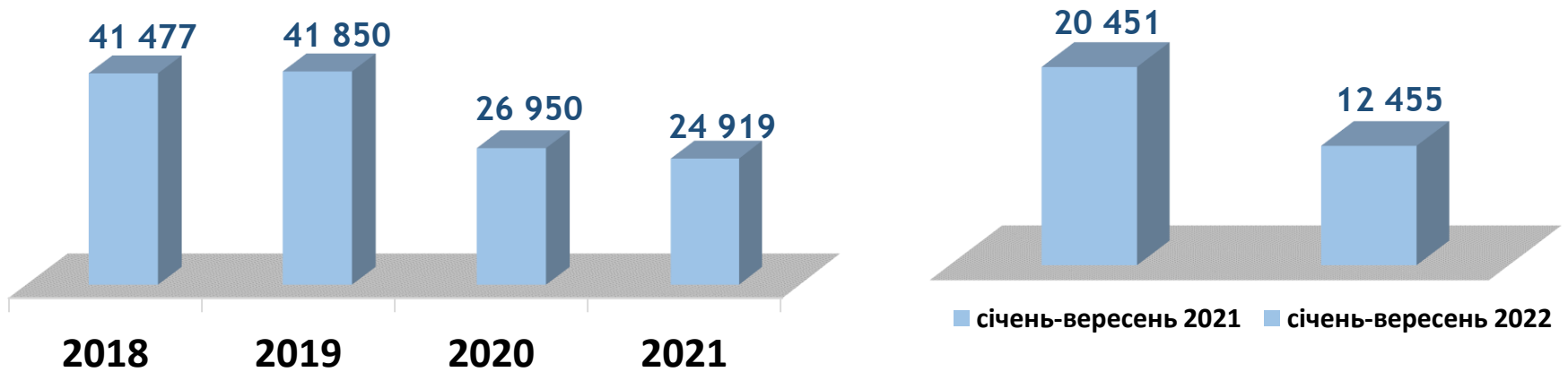
Найбільша невідповідність попиту на робочу силу та її пропозиції у професійно-кваліфікаційному розрізі спостерігалася серед законодавців, службовців, керівників (10 осіб); технічних службовців та робітників сільського, лісового господарства (по 8 осіб); фахівців (6 осіб); працівників сфери торгівлі (5 осіб); професіоналів (4 особи); робітників з обслуговування, складання устаткування та машин та найпростіших (по 3 особи); робітників з інструментом (2 особи).

Найбільша нестача вакансій спостерігалася для представників таких професій: для 919 безробітних машиністів (кочегарів) котельної є 50 вакансій; 209 операторів котельні є 22 вакансії; для 78 безробітних спеціалістів державної служби (місцевого самоврядування) є 1 вакансія. Нестача кадрів спостерігалася серед представників таких професій: оператор заправних станцій, слюсар з ремонту колісних транспортних засобів, лікар-терапевт, слюсар-електрик з ремонту електроустаткування, машиніст екскаватора, слюсар аварійно-відновлювальних робіт, токарь, зварник.

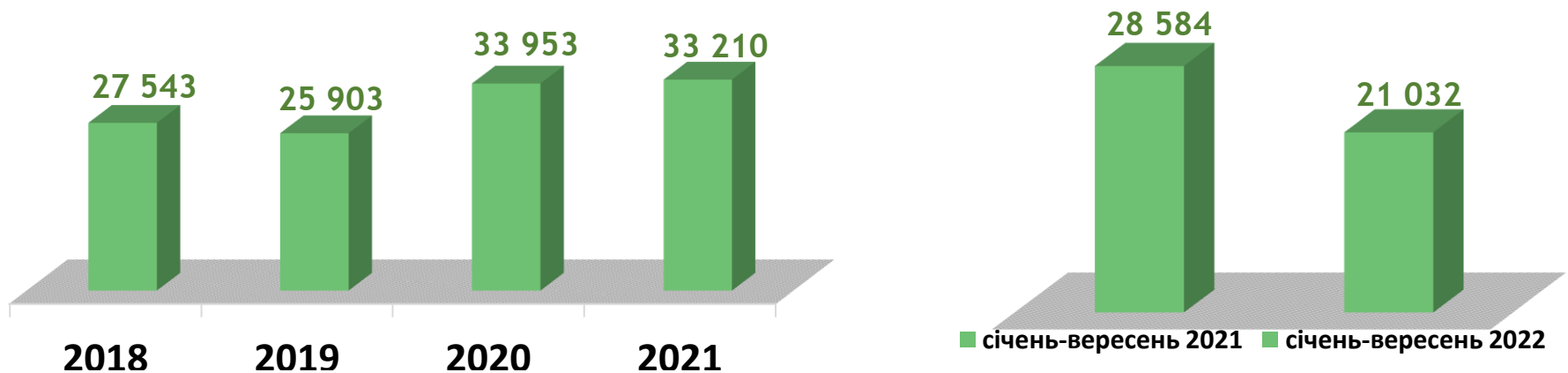


Попит та пропозиція на зареєстрованому ринку праці у січні - вересні 2022 року

Кількість вакансій, одиниць



Кількість безробітних, осіб



Кількість вакансій у базових центрах та філіях ВОЦЗ, *одиниць*



Кількість безробітних у базових центрах та філіях ВОЦЗ, *осіб*



Кількість вакансій та кількість безробітних у січні - вересні 2022 року За видами економічної діяльності

Усього:

12 455 вакансій,

21 032 безробітних,

з них:

18 267 безробітних
раніше працювали



Структура вакансій,% (за видами економічної діяльності)



Структура безробітних,% (за видами економічної діяльності, на яких вони раніше працювали)



Кількість вакансій та кількість безробітних у січні - вересні 2022 року

за окремими видами переробної промисловості

Усього переробна промисловість:

2 560 вакансій

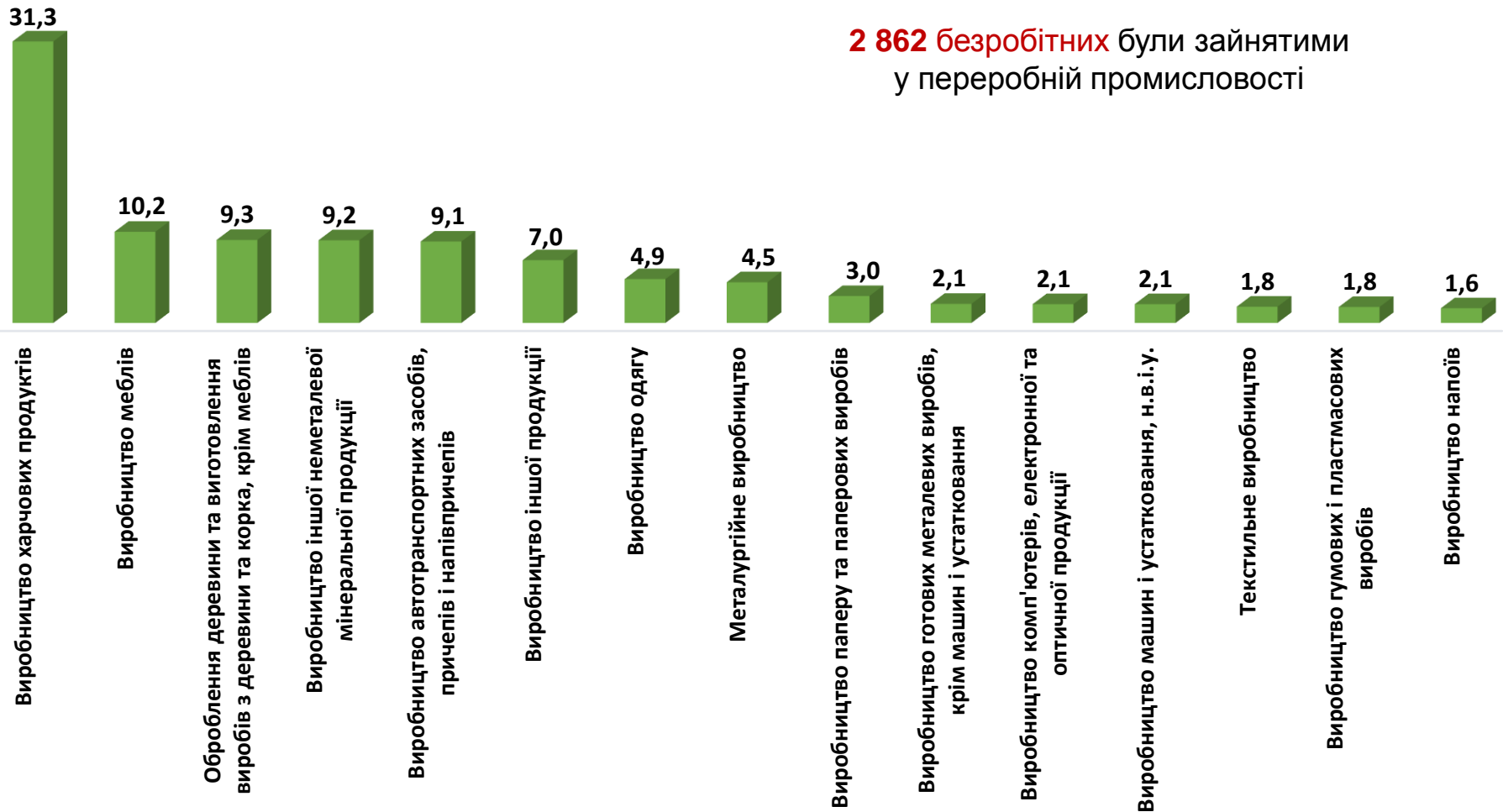
2 862 безробітних були зайнятими
у переробній промисловості



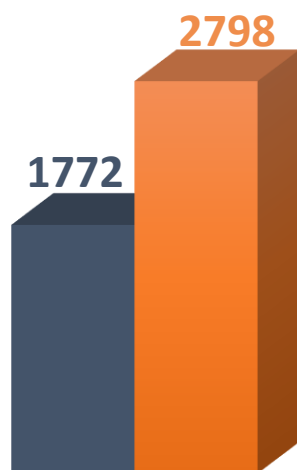
Структура вакансій за видами переробної промисловості, %



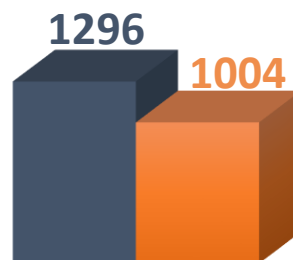
Структура безробітних за видами переробної промисловості, %



Кількість вакансій та кількість безробітних за видами оптової та роздрібної торгівлі



Роздрібна торгівля, крім торгівлі автотранспортними засобами та мотоциклами



Оптова торгівля, крім автотранспортними засобами та мотоциклами



Оптова та роздрібна торгівля автотранспортними засобами та мотоциклами, їх ремонт

Усього:

3 242 вакансії

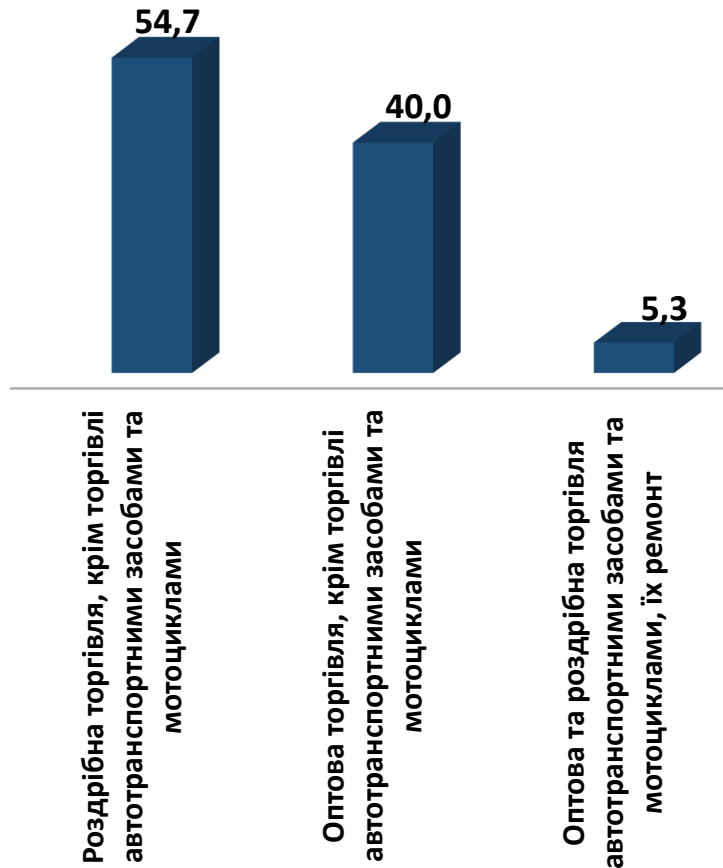
3 922 безробітних

■ Кількість вакансій

■ Кількість безробітних

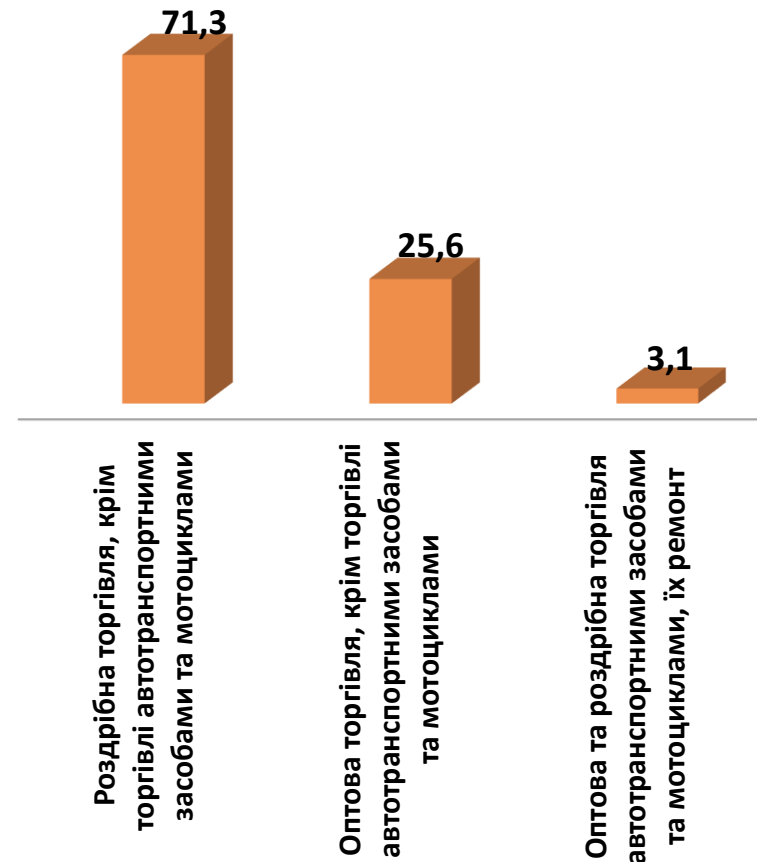
Структура вакансій за видами оптової та роздрібної торгівлі, %

3 242 вакансії

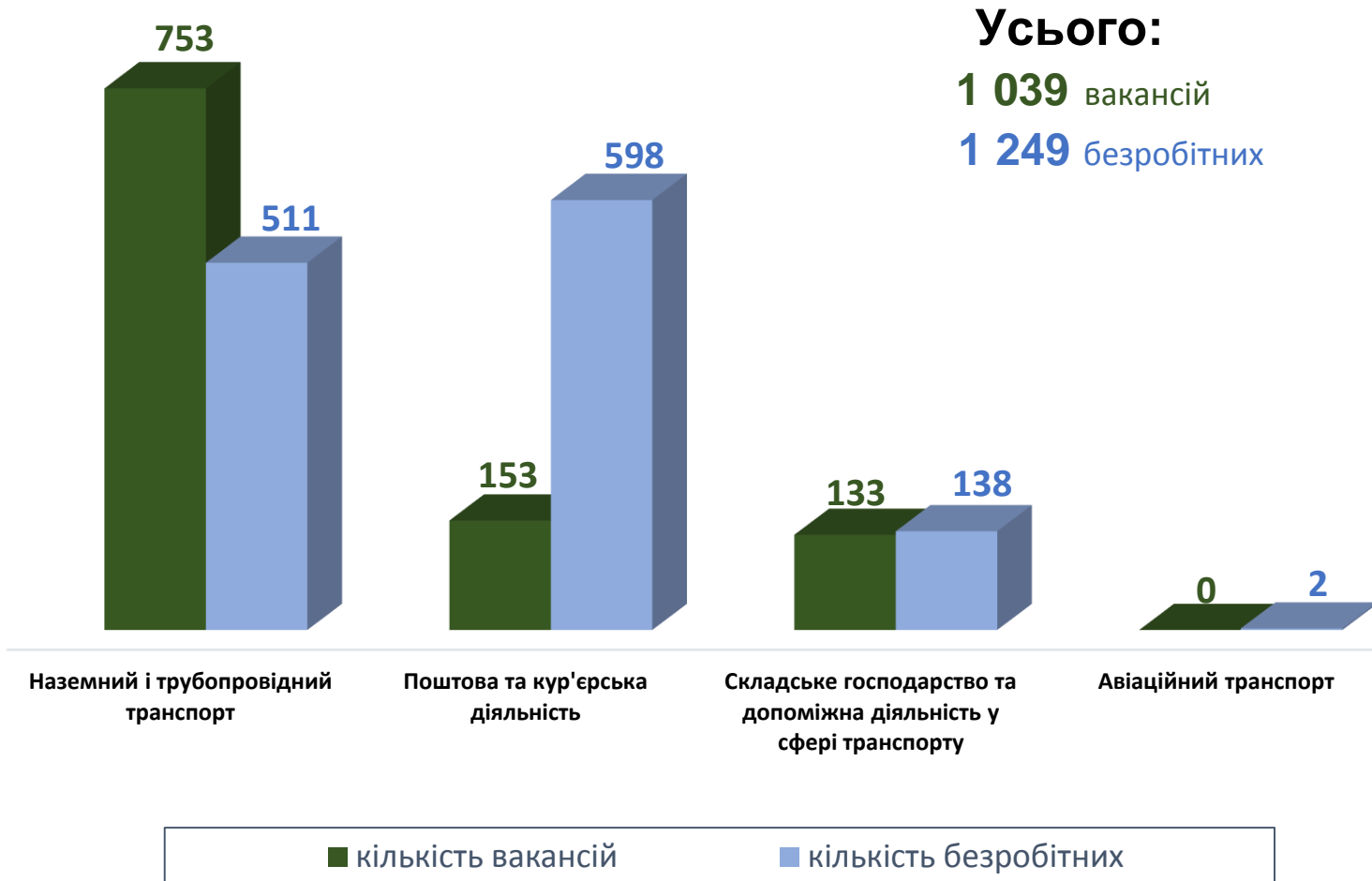


Структура безробітних за видами оптової та роздрібної торгівлі, %

3 922 безробітних

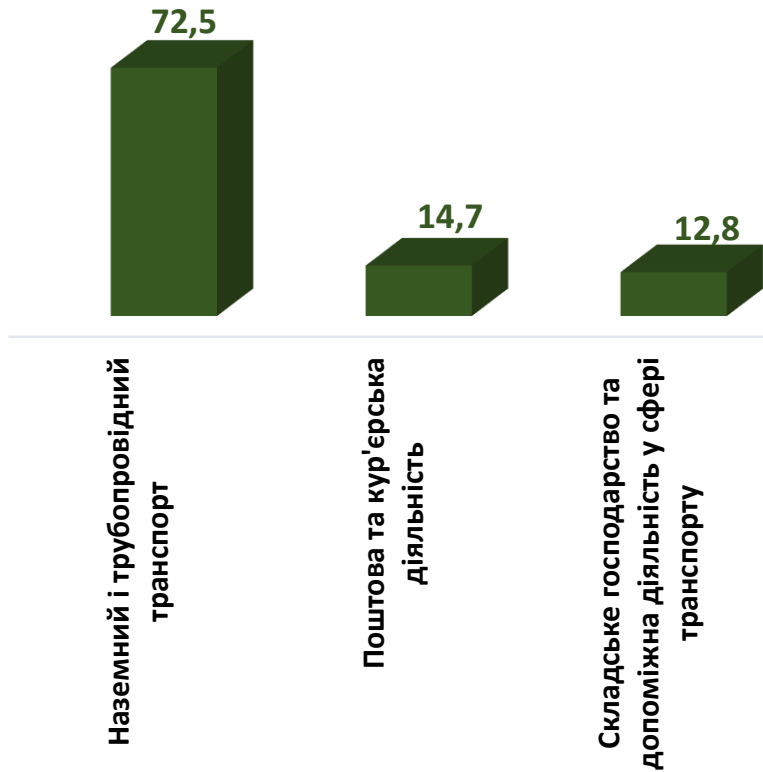


Кількість вакансій та кількість безробітних у сфері транспорту



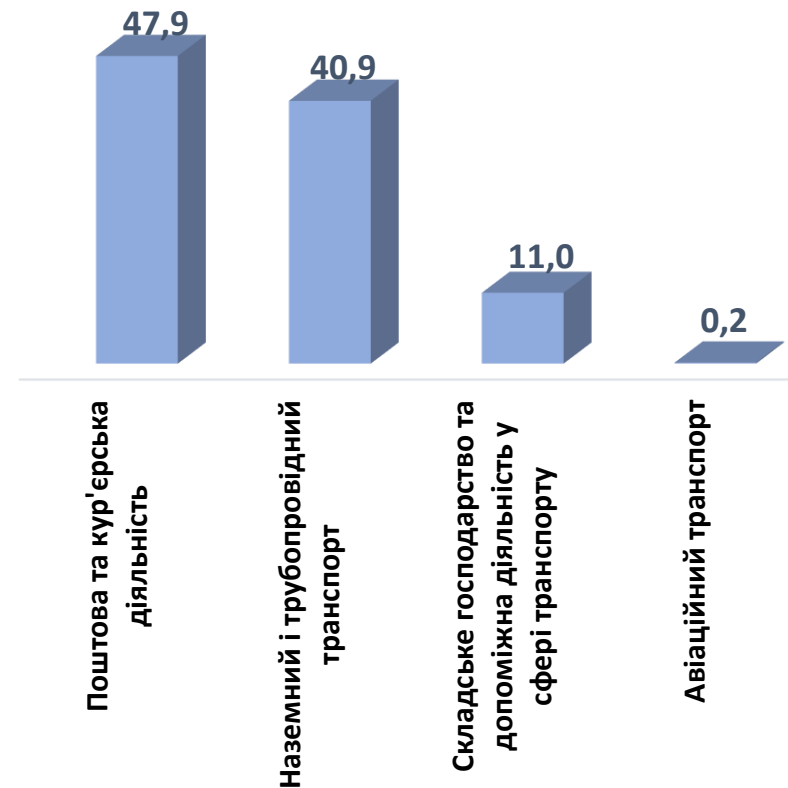
Структура вакансій за видами транспортної діяльності, %

1039 вакансій



Структура безробітних за видами транспортної діяльності, %

1 249 безробітних



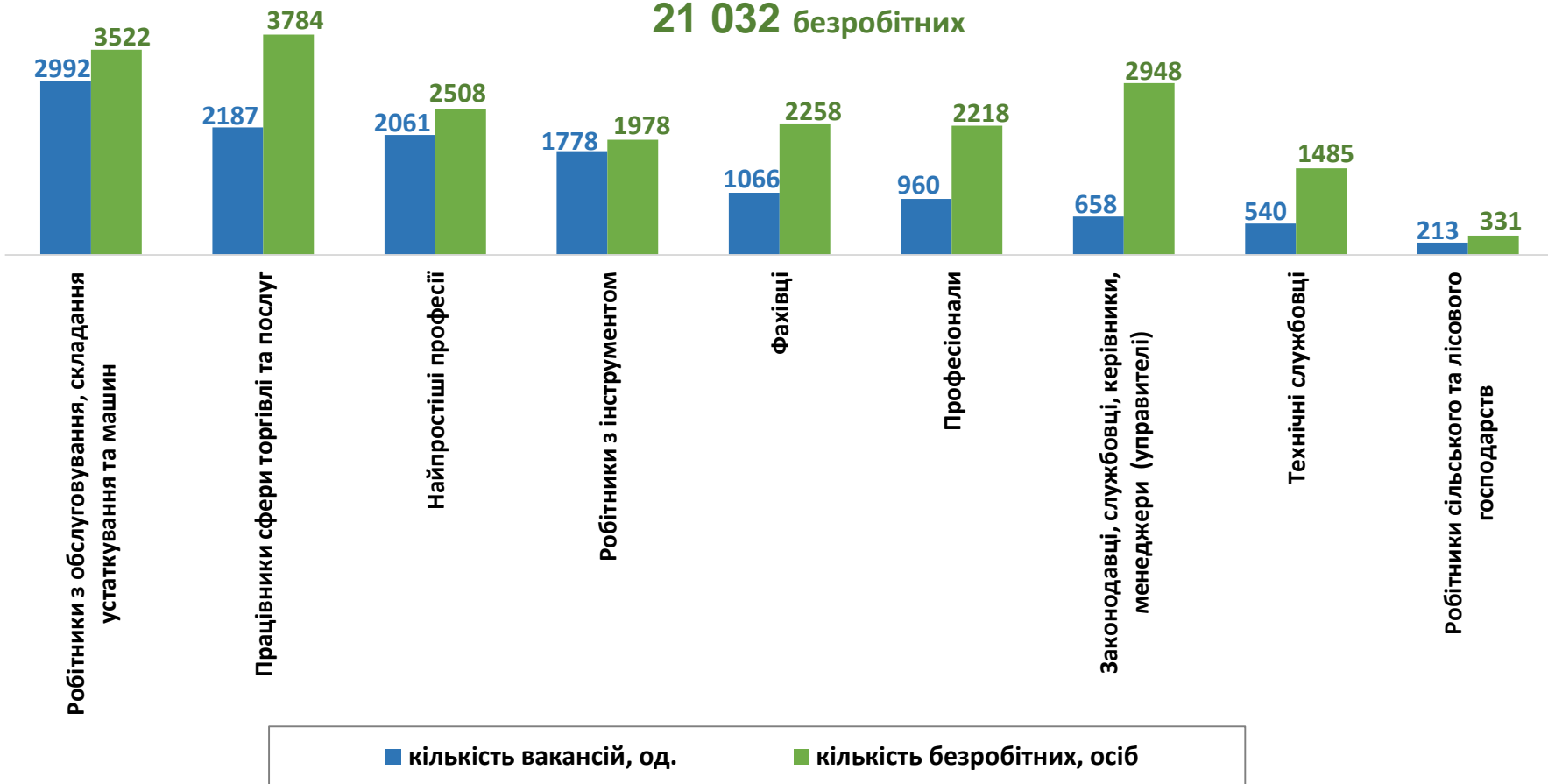
Кількість вакансій та кількість безробітних у січні - вересні 2022 року

За професійними групами

Усього:

12 455 вакансій

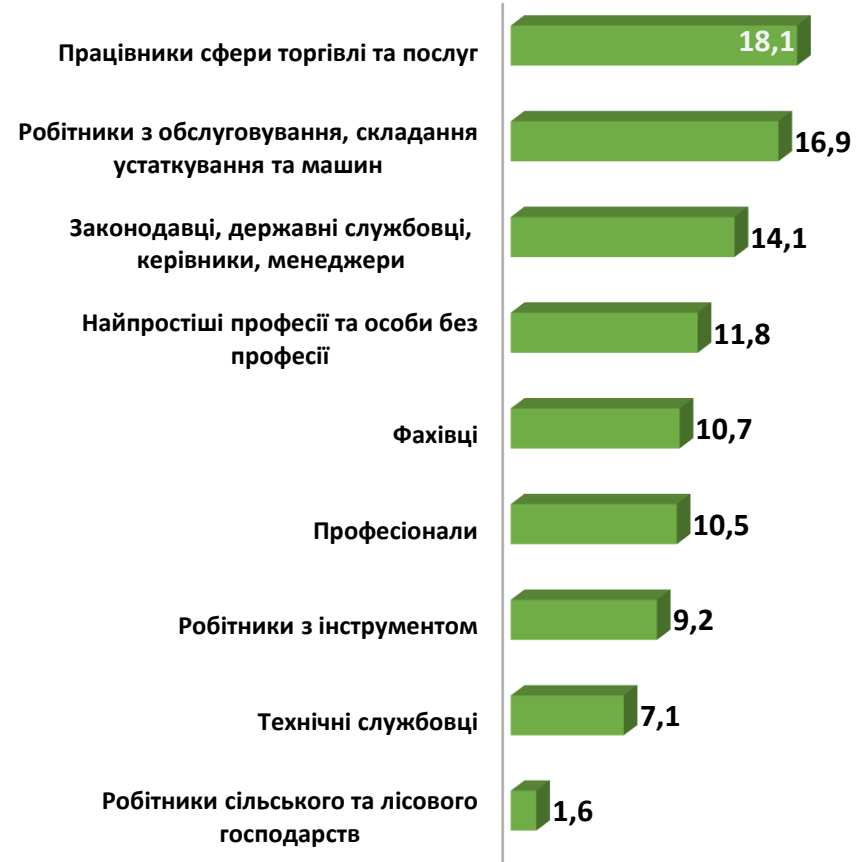
21 032 безробітних



Структура вакансій за професійними групами, %



Структура безробітних за професійними групами, %





Попит та пропозиція на зареєстрованому
ринку праці у січні - вересні 2022 року

Структура працевлаштованих безробітних, осіб

За видами економічної діяльності



За професійними групами



Структура працевлаштованих безробітних, %

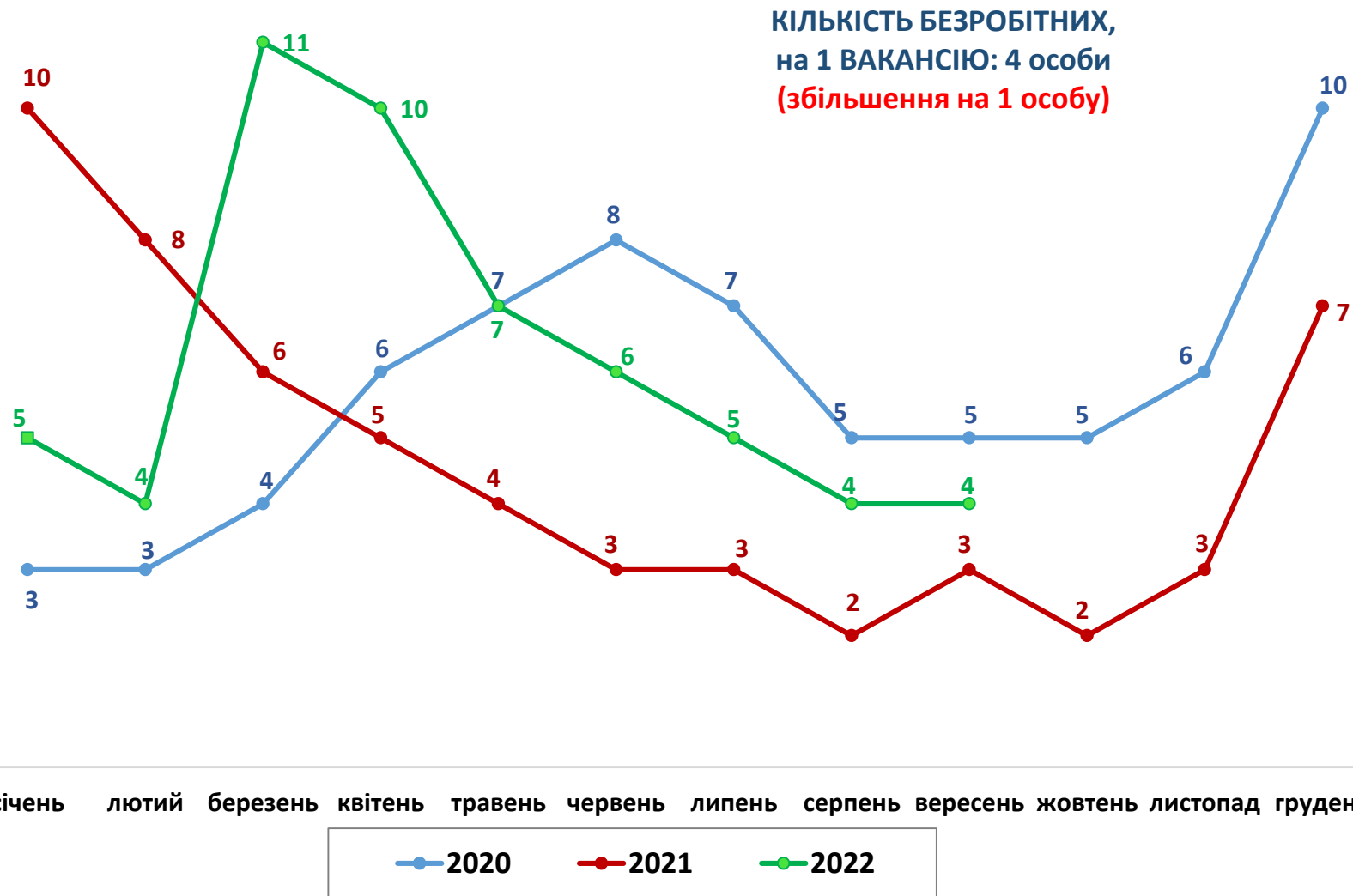
За видами економічної діяльності



За професійними групами



Кількість претендентів на 1 вакансію, станом на кінець місяця, осіб

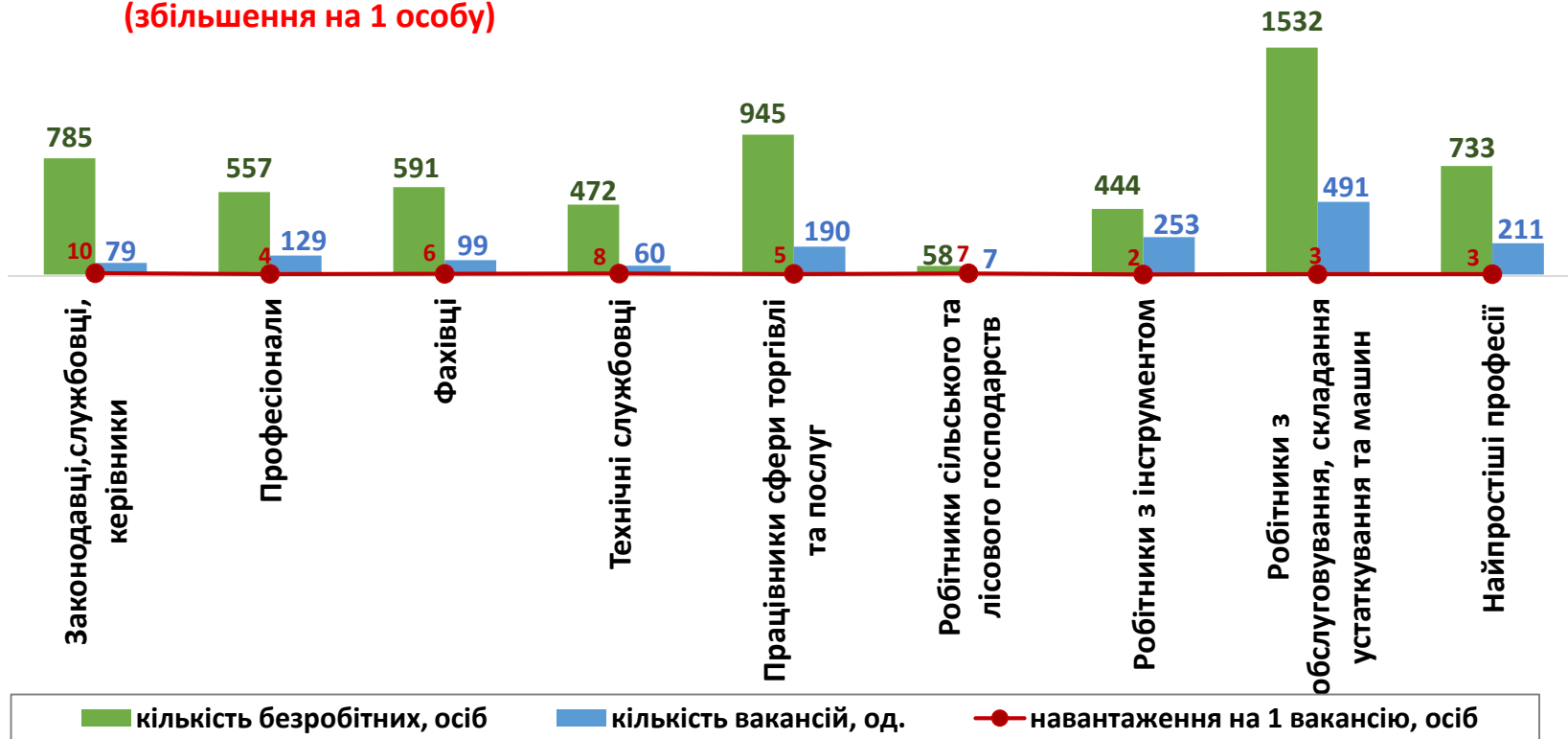


січень лютий березень квітень травень червень липень серпень вересень жовтень листопад грудень

Кількість зареєстрованих безробітних, кількість вакансій та кількість претендентів на 1 вакансію, станом на 1 жовтня 2022 року

За професійними групами

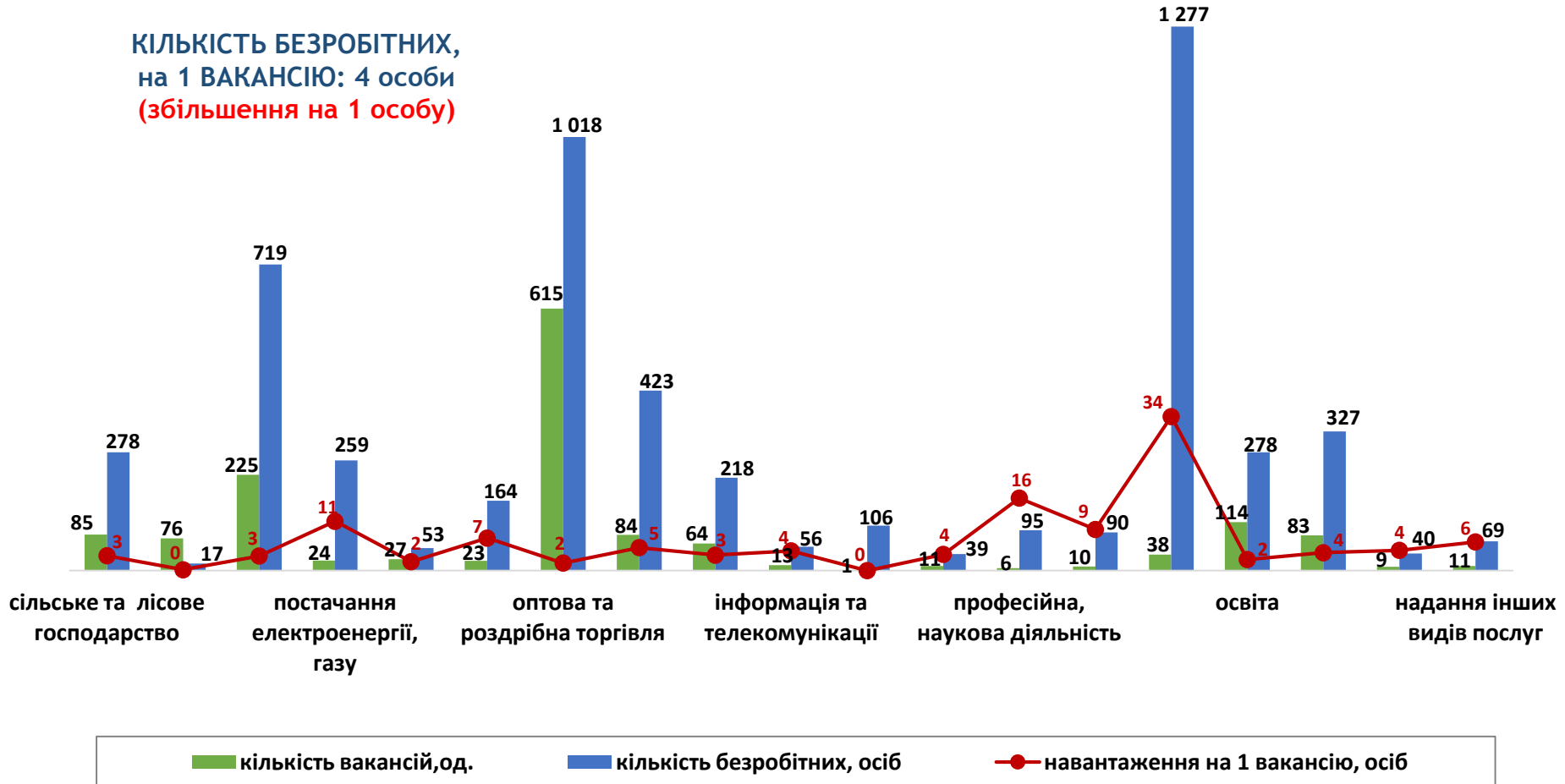
КІЛЬКІСТЬ БЕЗРОБІТНИХ,
на 1 ВАКАНСІЮ: 4 особи
(збільшення на 1 особу)



Кількість зареєстрованих безробітних, кількість вакансій та кількість претендентів на 1 вакансію, станом на 1 жовтня 2022 року

За видами економічної діяльності

КІЛЬКІСТЬ БЕЗРОБІТНИХ,
на 1 ВАКАНСІЮ: 4 особи
(збільшення на 1 особу)



**Професії, за якими кількість вакансій є найбільшою, станом на 1 жовтня 2022 року
за професійними групами **ТОП-10****

Керівники, менеджери

головний бухгалтер

керівник гуртка

менеджер (управитель) із збуту

начальник відділу поштового зв'язку

керуючий магазином

начальник відділення зв'язку

менеджер (управитель) з постачання

менеджер (управитель) із зовнішньоекономічної діяльності

менеджер (управитель) з організації консультативних послуг

головний механік

Професіонали, фахівці

бухгалтер

вчитель закладу загальної середньої освіти

сестра медична (брат медичний)

лікар загальної практики - сімейний лікар

електрик дільниці

лікар-терапевт

логіст

інженер

лікар-стоматолог

юрист



Професії, за якими кількість вакансій є найбільшою, станом на 1 жовтня 2022 року
за професійними групами **ТОП-10**

Технічні службовці

касир торговельного залу

адміністратор

листоноша (поштар)

касир-операціоніст

оператор комп'ютерного набору

оператор поштового зв'язку

адміністратор (господар) залу

секретар керівника (організації, підприємства,
установи)

діловод

касир (на підприємстві, в установі, організації)

**Працівники сфери торгівлі та
послуг**

кухар

продавець продовольчих товарів

продавець-консультант

продавець непродовольчих товарів

офіціант

бармен

перукар (перукар-модельєр)

охоронник

молодша медична сестра (молодший медичний
брат) з догляду за хворими

бариста



Професії, за якими кількість вакансій є найбільшою, станом на 1 жовтня 2022 року
за професійними групами **ТОП-10**

**Кваліфіковані робітники
сільського господарства**

оператор машинного доїння
робітник зеленого будівництва
дояр
птахівник
оператор птахофабрик та механізованих ферм
кінолог

**Кваліфіковані робітники
з інструментом**

електрослюсар підземний
гірник очисного забою
швачка
слюсар з ремонту колісних транспортних засобів
пекар
електрогазозварник
електромонтер з ремонту та обслуговування електроустаткування
слюсар-сантехнік
слюсар-ремонтник
слюсар аварійно-відновлювальних робіт



Професії, за якими кількість вакансій є найбільшою, станом на 1 жовтня 2022 року за професійними групами **ТОП-10**

Робітники з обслуговування устаткування

оператор заправних станцій

водій автотранспортних засобів

машиніст (кочегар) котельної

оператор котельні

машиніст екскаватора

знімач-укладальник фарфорових фаянсових та
керамічних виробів

машиніст екскаватора

токарь

тракторист

рамник

Найпростіші професії

прибиральник службових та виробничих
приміщень

підсобний робітник

вантажник

укладальник-пакувальник

прибиральник територій

двірник

комплектувальник проводів

комірник

кухонний робітник

робітник з благоустрою



Попит та пропозиція на зареєстрованому ринку праці у січні - вересні 2022 року

Професії, за якими спостерігався найбільший дефіцит вакансій серед усіх професій (за Класифікатором професій), станом на 1 жовтня 2022 року

машиніст (кочегар) котельної

оператор котельні

спеціаліст державної служби (місцевого самоврядування)

начальник відділу поштового зв'язку

слюсар з механоскладальних робіт

економіст

вчитель початкових класів закладу загальної середньої освіти

вихователь

діловод

фельдшер

Професії, за якими спостерігався найбільший дефіцит кадрів серед усіх професій (за Класифікатором професій), станом на 1 жовтня 2022 року

оператор заправних станцій

слюсар з ремонту колісних транспортних засобів

лікар-терапевт

слюсар-електрик з ремонту електроустаткування

машиніст екскаватора

слюсар аварійно-відновлювальних робіт

токарь

слюсар з контрольно-вимірювальних приладів та автоматики (електромеханіка)

сортувальник у виробництві харчової продукції (плоди, овочі та подібні продукти)

зварник