



ПОПИТ ТА ПРОПОЗИЦІЯ НА ЗАРЕЄСТРОВАНОМУ РИНКУ ПРАЦІ У ВОЛИНСЬКІЙ ОБЛАСТІ У СІЧНІ-ВЕРЕСНІ 2023 РОКУ

www.vol.dcz.gov.ua

Попит та пропозиція на зареєстрованому ринку праці у січні-вересні 2023 року



У січні-вересні 2023 року роботодавці проінформували центри зайнятості про наявність 12 021 вакансії.

Структура вакансій за видами економічної діяльності була наступною: 30,6% - вакансій пропонується в оптовій та роздрібній торгівлі; 13,7% - в переробній промисловості; 9,7% - в освіті; 8,6% - у сільському та лісовому господарстві; 7,7% - на транспорті; 7,5% - в тимчасовому розміщенні; 5,9% - в охороні здоров'я; 5,1% - в інших; 3,8% - в державному управлінні й обороні; 2,3% - в адміністративному обслуговуванні; 1,9% - в будівництві; по 1,6% - в добувній та водопостачанні.

У професійному розрізі найбільше вакансій пропонувалося для працевлаштування: працівників сфери торгівлі та послуг (20,8%); робітників з обслуговування, складання устаткування та машин (19,1%); найпростіших (16,9%); робітників з інструментом (11,6%); фахівців (9,8%); професіоналів (8,2%); технічних службовців (6,6%); законодавців, службовців, керівників (5,3%); робітників сільського та лісового господарства (1,7%).

Станом на 1 жовтня 2023 року кількість вакансій, загальна кількість, зареєстрованих у Волинській обласній службі зайнятості, становила 2355 одиниць.

За видами економічної діяльності, більшість вакансій налічується в оптовій та роздрібній торгівлі (26,8%); у переробній (18,1%); в освіті (7,7%); на транспорті (7,6%); в інших (7,3%); у тимчасовому розміщенні (6,2%); в сільському та лісовому господарстві, добувній та в охороні здоров'я (по 5,6%); в державному управлінні й обороні (4,1%); у будівництві (2,9); в адміністративному обслуговуванні (2,5%).

За професійними групами найбільше вакансій подано для працевлаштування:

- працівників сфери торгівлі та послуг - 20,0% всіх поданих вакансій (продавець продовольчих товарів, кухар, продавець-консультант, бармен, офіціант, охоронник);
- робітників з інструментом - 19,0% (гірник з ремонту гірничих виробок, електрослюсар підземний, швачка, пекар, маляр);
- робітників з обслуговування - 17,4% (водій автотранспортних засобів, оператор заправних станцій, токарь, тракторист, водій навантажувача, машиніст (кочегар) котельної, оператор верстатів з програмним керуванням);
- некваліфікованих працівників - 11,4% (підсобний робітник, прибиральник службових приміщень, вантажник, укладальник-пакувальник, кухонний робітник, комплектувальник проводів, кур'єр, робітник з благоустрою);
- професіоналів - 9,7% (вчитель закладу загальної середньої освіти, вихователь закладу дошкільної освіти, фармацевт, лікар-терапевт, нотаріус державний, юрисконсульт);
- фахівців - 8,3% (бухгалтер, сестра медична (брат медичний), товарознавець, вихователь, електрик дільниці, механік);
- технічних службовців - 7,0% (касир торговельного залу, листоноша (поштар), адміністратор, службовець на складі (комірник), оператор поштового зв'язку, секретар);
- законодавців, службовців, керівників - 6,3% (начальник відділу поштового зв'язку, менеджер (управитель), менеджер (управитель) із збуту, майстер гірничий, головний бухгалтер, головний державний інспектор, майстер);
- робітників сільського та лісового господарства - 0,9% (оператор машинного доїння, робітник на лісокультурних (лісогосподарських) роботах, робітник зеленого будівництва).

Попит та пропозиція на зареєстрованому ринку праці у січні-вересні 2023 року



У січні-вересні 2023 року послугами Волинської обласної служби зайнятості скористались 11592 безробітних, що на 44,9% менше, ніж у відповідному періоді минулого року.

За видами економічної діяльності, серед безробітних, які мали професійний досвід, 21,7% раніше працювали в державному управлінні й обороні; 21,5% - в оптовій та роздрібній торгівлі; 15,4% - у переробній промисловості; 7,6% - в сільському та лісовому господарстві; 6,2% - на транспорті; 5,8% - в інших; 5,3% - в охороні здоров'я; 4,3% - в освіті; 4,0% - у тимчасовому розміщенні; 2,3% - в постачанні електроенергії, газу; по 2,0% - в адміністративному обслуговуванні та в будівництві; 1,9 - у фінансовій та страховій діяльності

За професійними групами, серед зареєстрованих безробітних переважають працівники сфери торгівлі та послуг (22,5%); найпростіших (14,1%); робітників з обслуговування (13,3%); законодавців, службовців, керівників (11,7%); фахівців (10,4%); професіоналів (10,0%); робітників з інструментом (8,4%); технічних службовців (7,9%); робітників сільського та лісового господарства (1,7%).

Станом на 1 жовтня 2023 року послуги Волинської обласної служби зайнятості отримували 2674 зареєстрованих безробітних.

За статтю: у загальній кількості зареєстрованих безробітних, чоловіки становили - 1029 осіб (або 38,5%); жінки - 1645 осіб (або 61,5%).

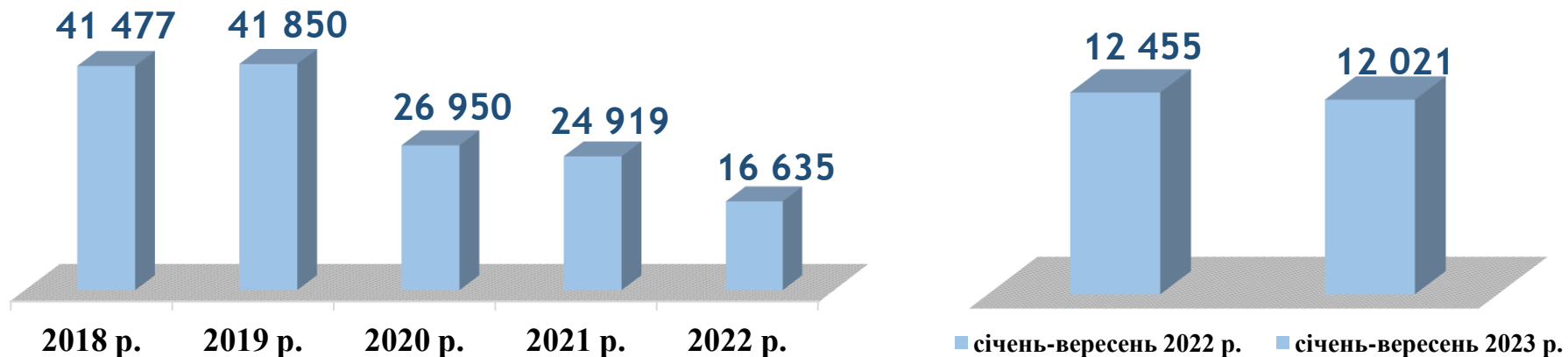
За віковими групами: 25% зареєстрованих безробітних були у віці до 35 років; 26% - у віці від 35 до 44 років; 28% - у віці від 45 до 55 років; 21% - понад 55 років.

За освітою: 45% зареєстрованих безробітних мали вищу освіту, 34% - професійно-технічну, 21% - загальну середню освіту.

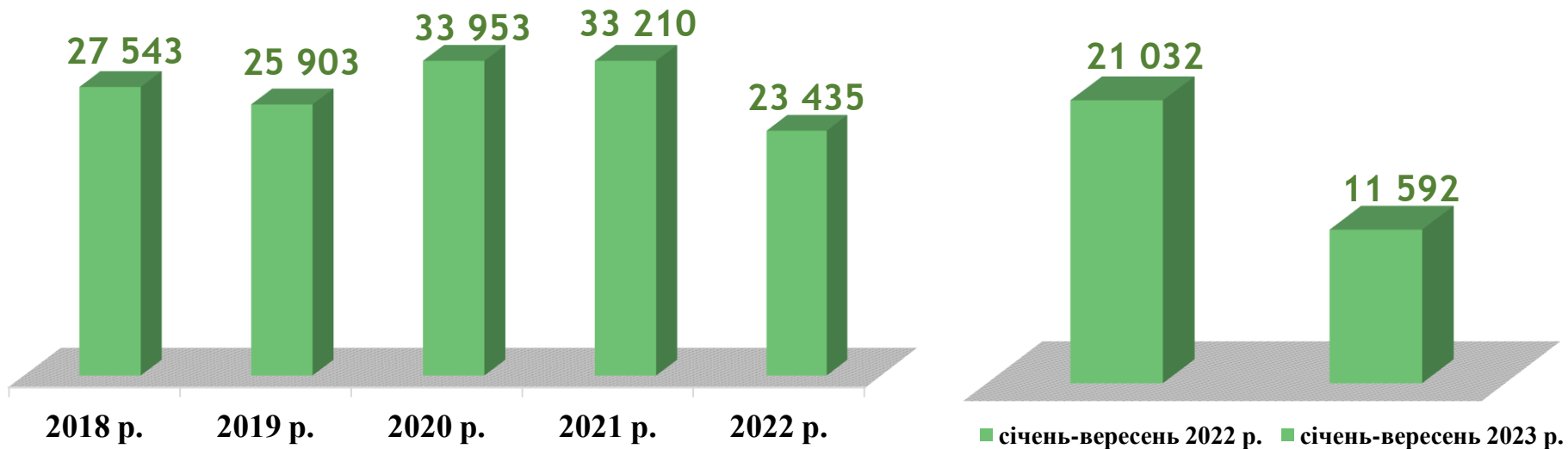
Найбільша нестача вакансій спостерігалася для представників таких професій: для 343 безробітних машиністів (кочегарів) котельної є 11 вакансій; для 84 безробітних операторів котельні є 4 вакансії; для 38 безробітних спеціалістів державної служби (місцевого самоврядування) є 7 вакансій; для 32 безробітних опалювачів є 1 вакансія; для 16 безробітних робітників є 5 вакансій; для 12 безробітних економістів є 3 вакансії; для 11 безробітних діловодів є 2 вакансії; для 9 безробітних соціальних робітників є 3 вакансії; для 9 безробітних вчителів початкових класів закладу загальної середньої освіти є 1 вакансія.

Нестача кадрів спостерігалася серед представників таких професій: токар, водій навантажувача, тракторист, електрогазозварник, майстер гірничий, слюсар-сантехнік, фармацевт, слюсар-електрик з ремонту електроустаткування, штукатур, оператор верстатів з програмним керуванням, лікар загальної практики-медицини, формувальник тіста, кур'єр, лицювальник-плиточник, столяр, інженер-конструктор, інженер з охорони праці, викладач (методи навчання), кондитер, агроном, механік, майстер виробничого навчання, слюсар з контрольно-вимірювальних приладів та автоматики (електромеханіка), машиніст насосних установок, інженер-конструктор, лицювальник-плиточник, столяр, кондитер, лікар загальної практики-сімейний лікар, товаровознавець, слюсар з ремонту колісних транспортних засобів.

Кількість вакансій, одиниць

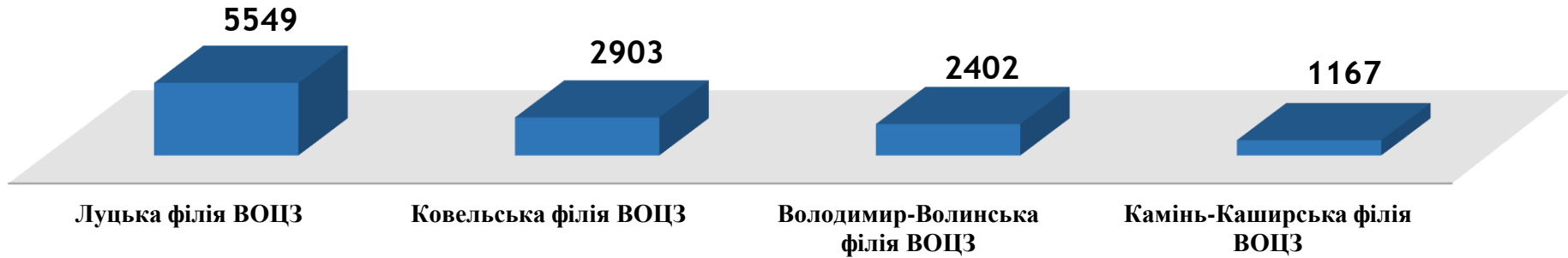


Чисельність безробітних, осіб



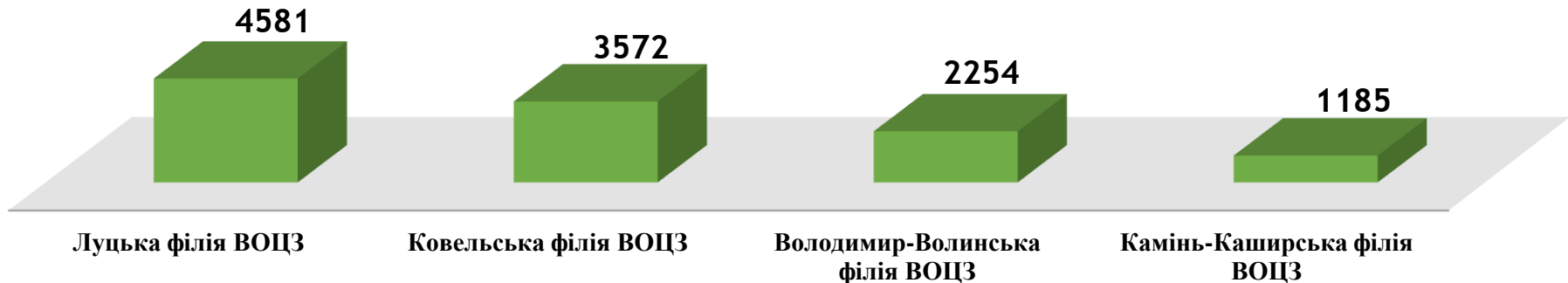
Кількість вакансій у філіях ВОЦЗ, одиниць

12 021 вакансія



Чисельність безробітних у філіях ВОЦЗ, осіб

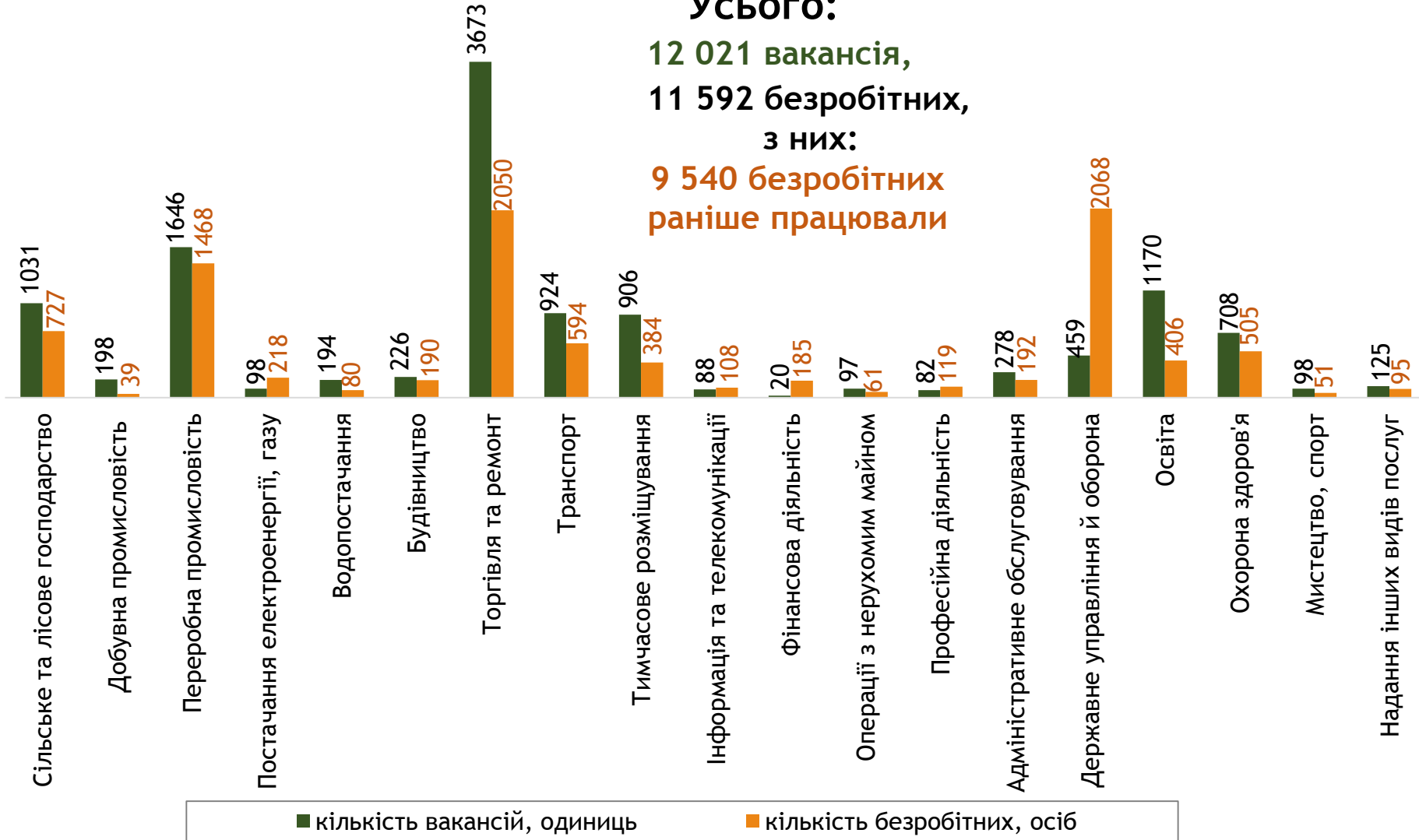
11 592 безробітних



Кількість вакансій та чисельність безробітних За видами економічної діяльності

Усього:

12 021 вакансія,
11 592 безробітних,
з них:
9 540 безробітних
раніше працювали



Чисельність безробітних за статтю

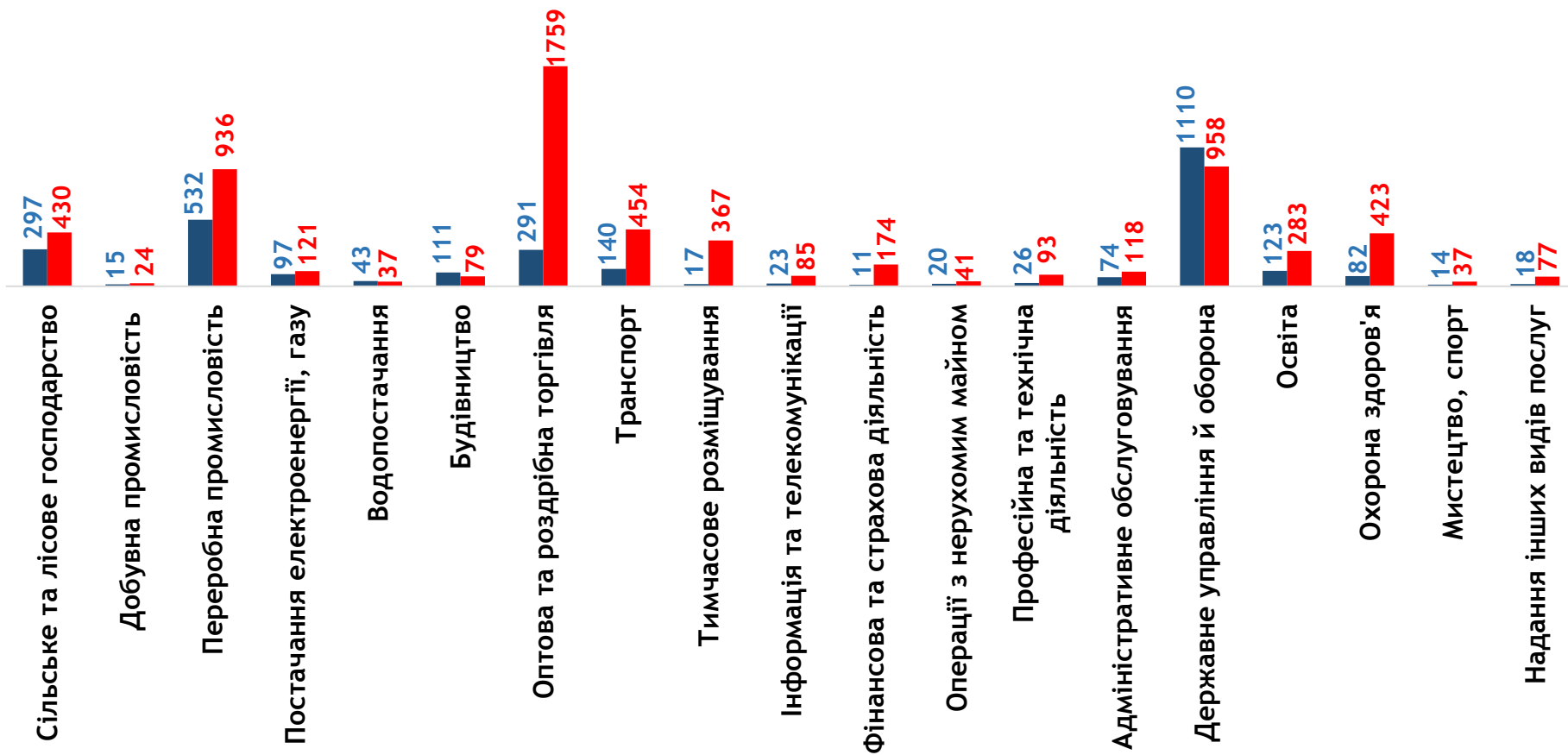
(за статтю та видами економічної діяльності підприємств, на яких вони раніше працювали)



3571 чоловік,
з них:
3044 чоловіки
раніше працювали



8021 жінка,
з них:
6496 жінок
раніше працювали





Структура вакансій, % (за видами економічної діяльності)



Структура безробітних, % (за видами економічної діяльності, на яких вони раніше працювали)



Кількість вакансій та чисельність безробітних за окремими видами переробної промисловості

Усього переробна промисловість:

1646 вакансій,

1468 безробітних були зайняті

у переробній промисловості



Чисельність безробітних за статтю

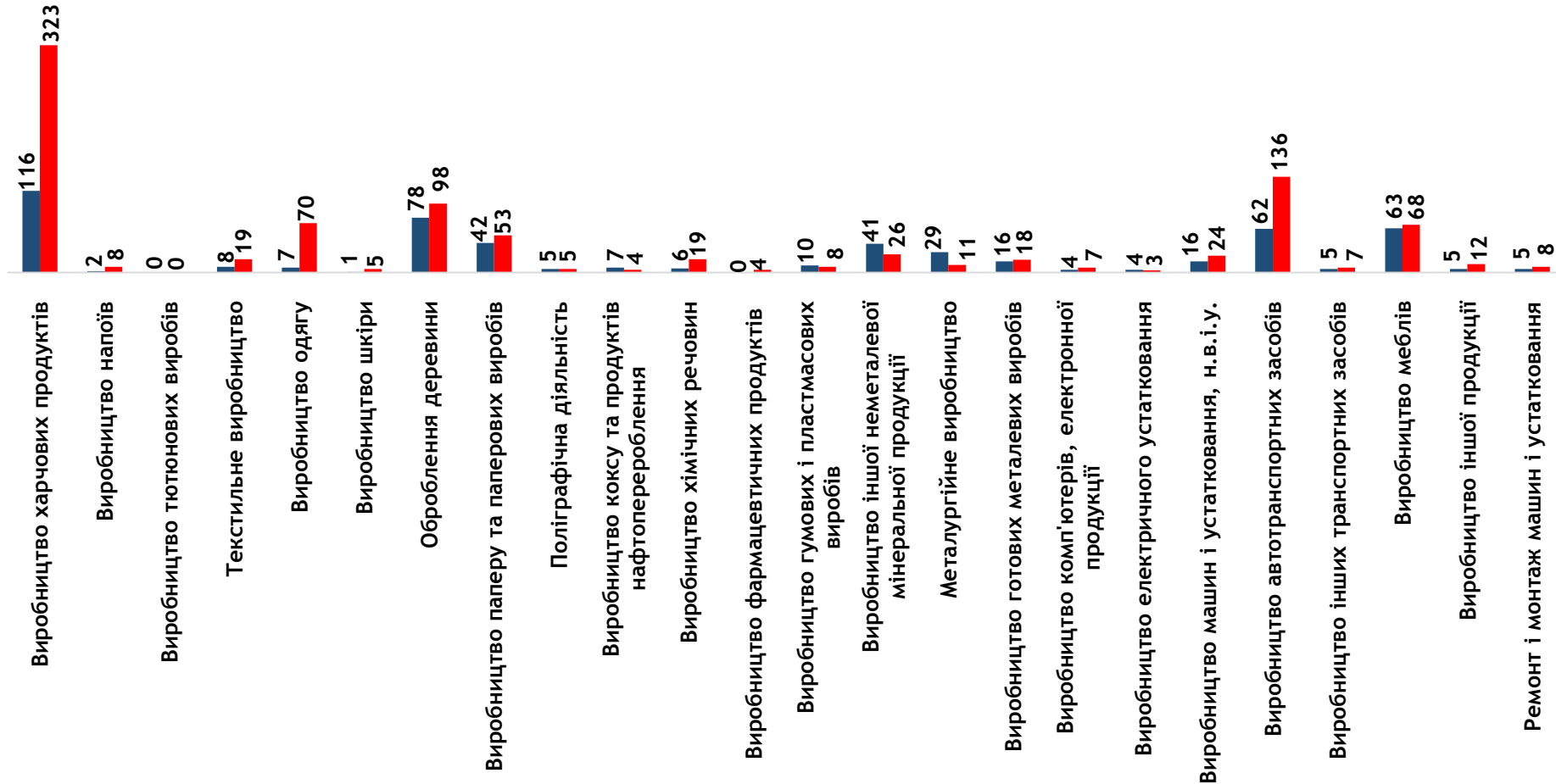
(за статтю та окремими видами переробної промисловості підприємств,
на яких вони раніше працювали)



532 чоловіки



936 жінок

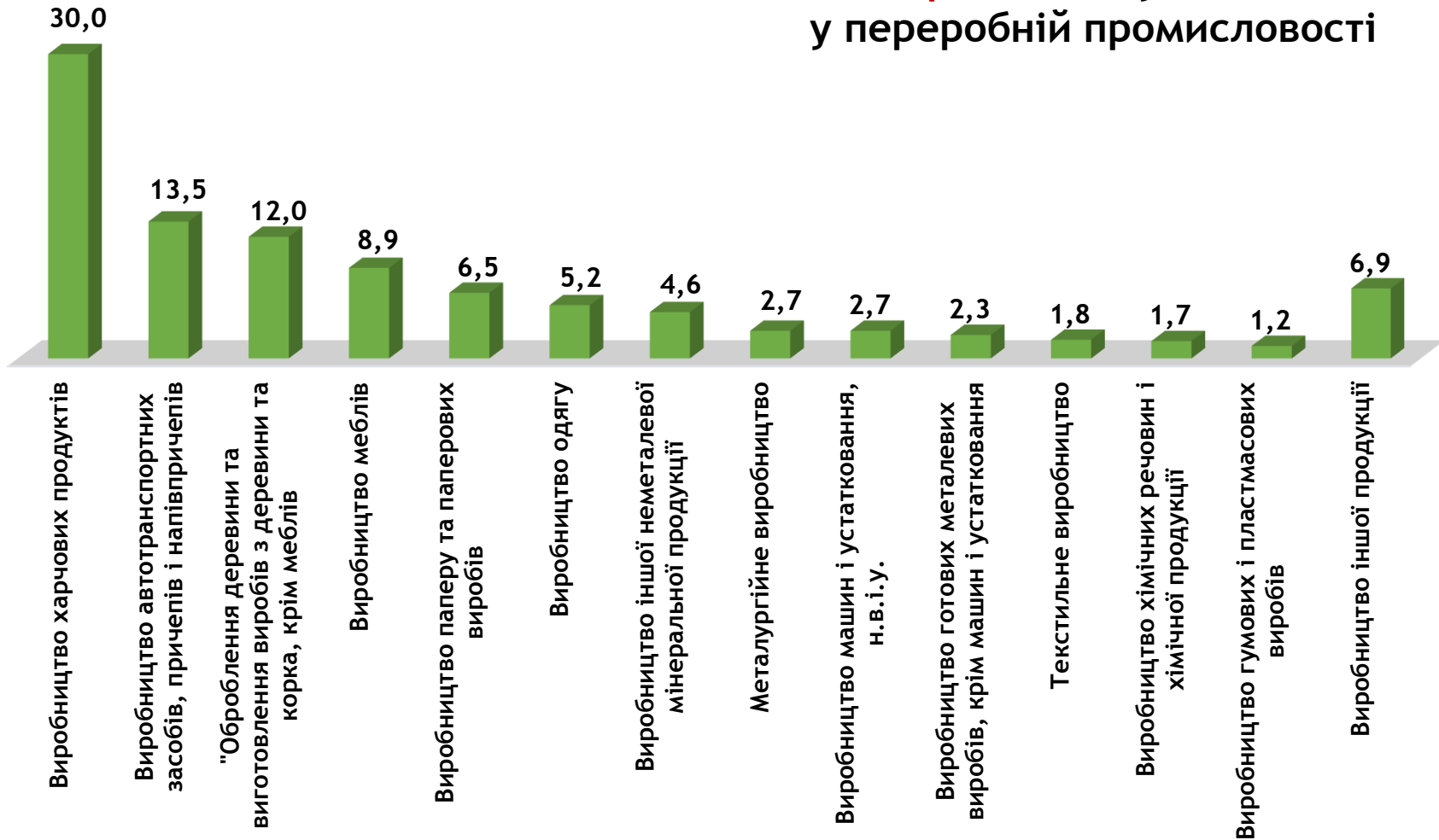


Структура вакансій за видами переробної промисловості, %

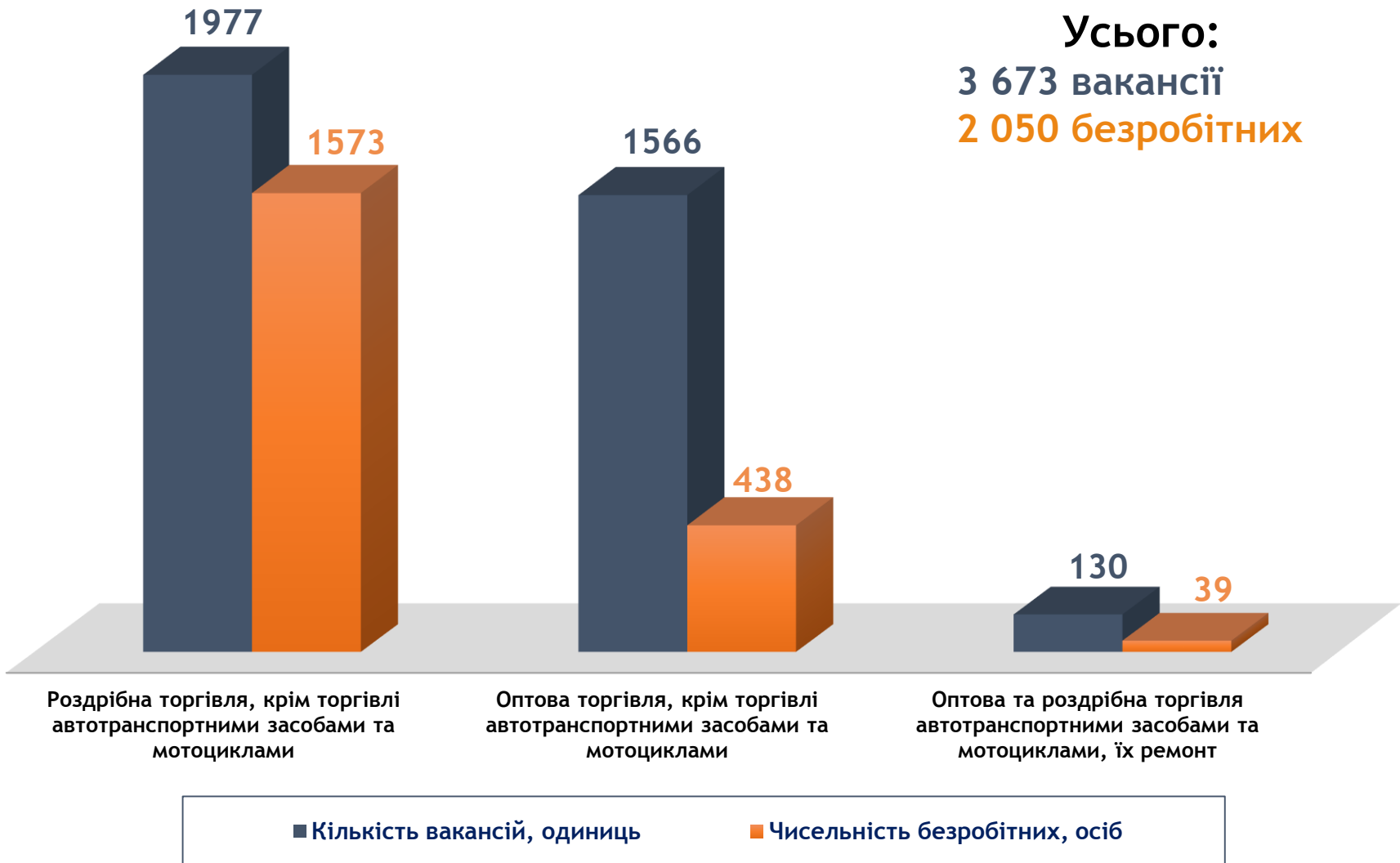


Структура безробітних за видами переробної промисловості, %

1 468 безробітних було зайнято
у переробній промисловості

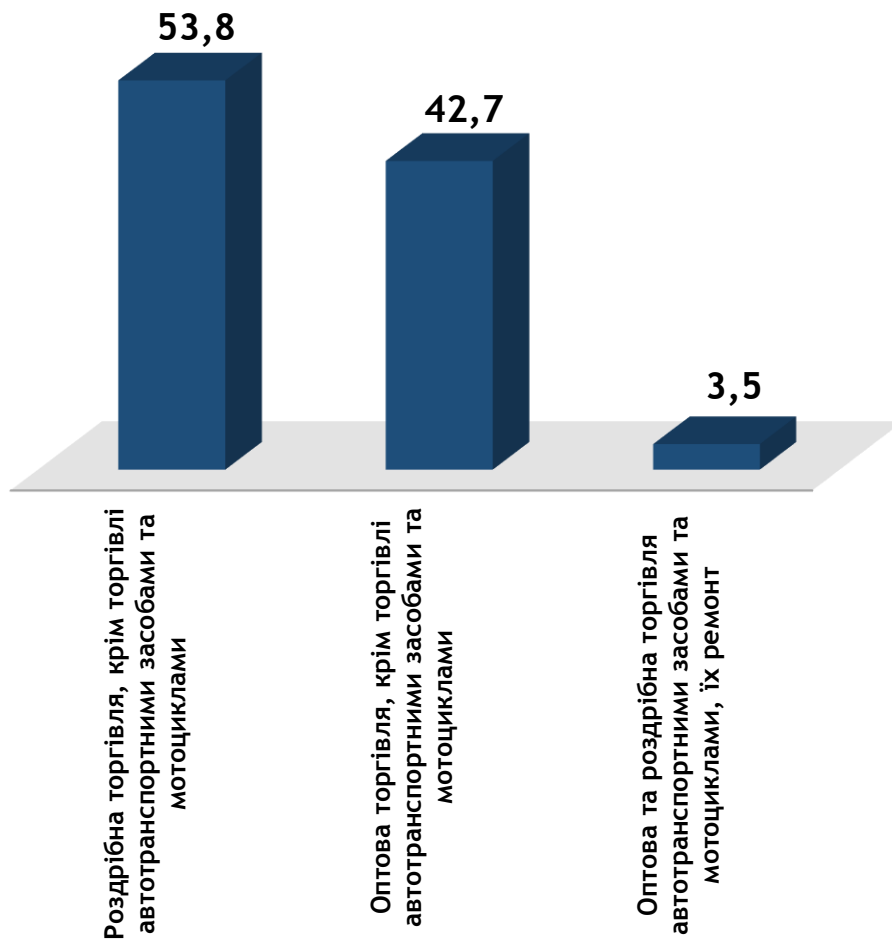


Кількість вакансій та чисельність безробітних за видами оптової та роздрібної торгівлі



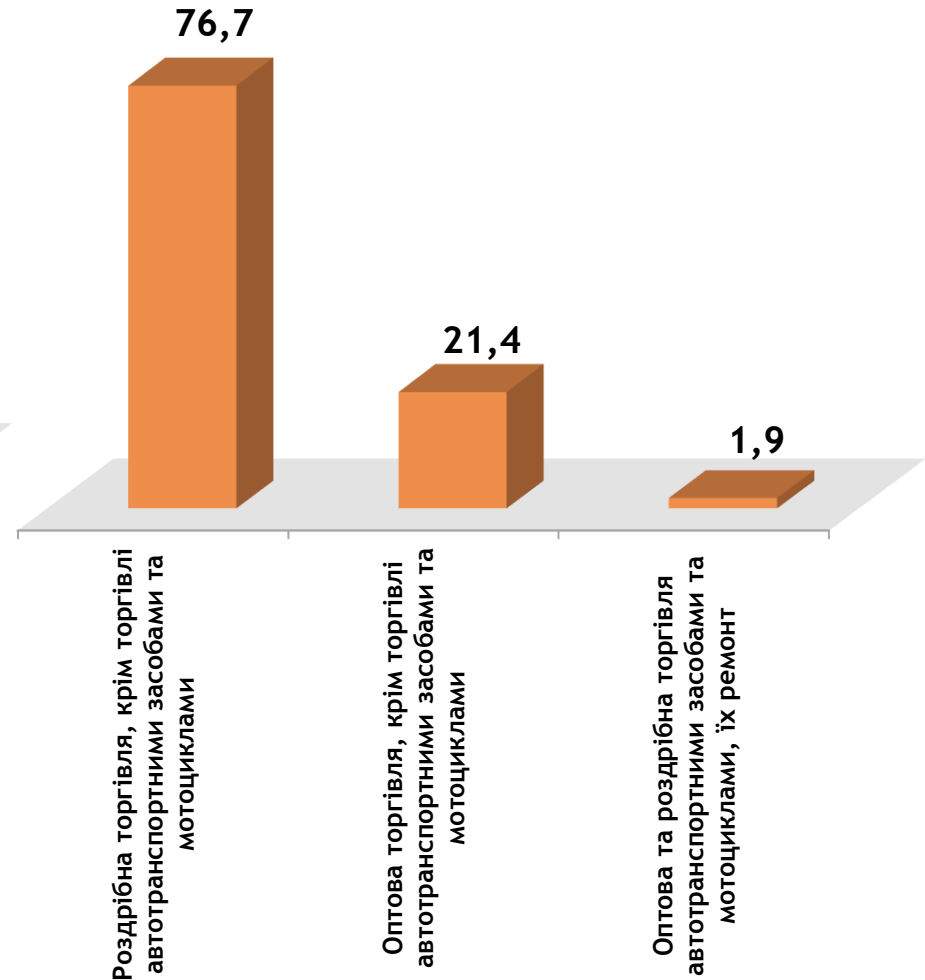
Структура вакансій за видами оптової та роздрібної торгівлі, %

3 673 вакансії

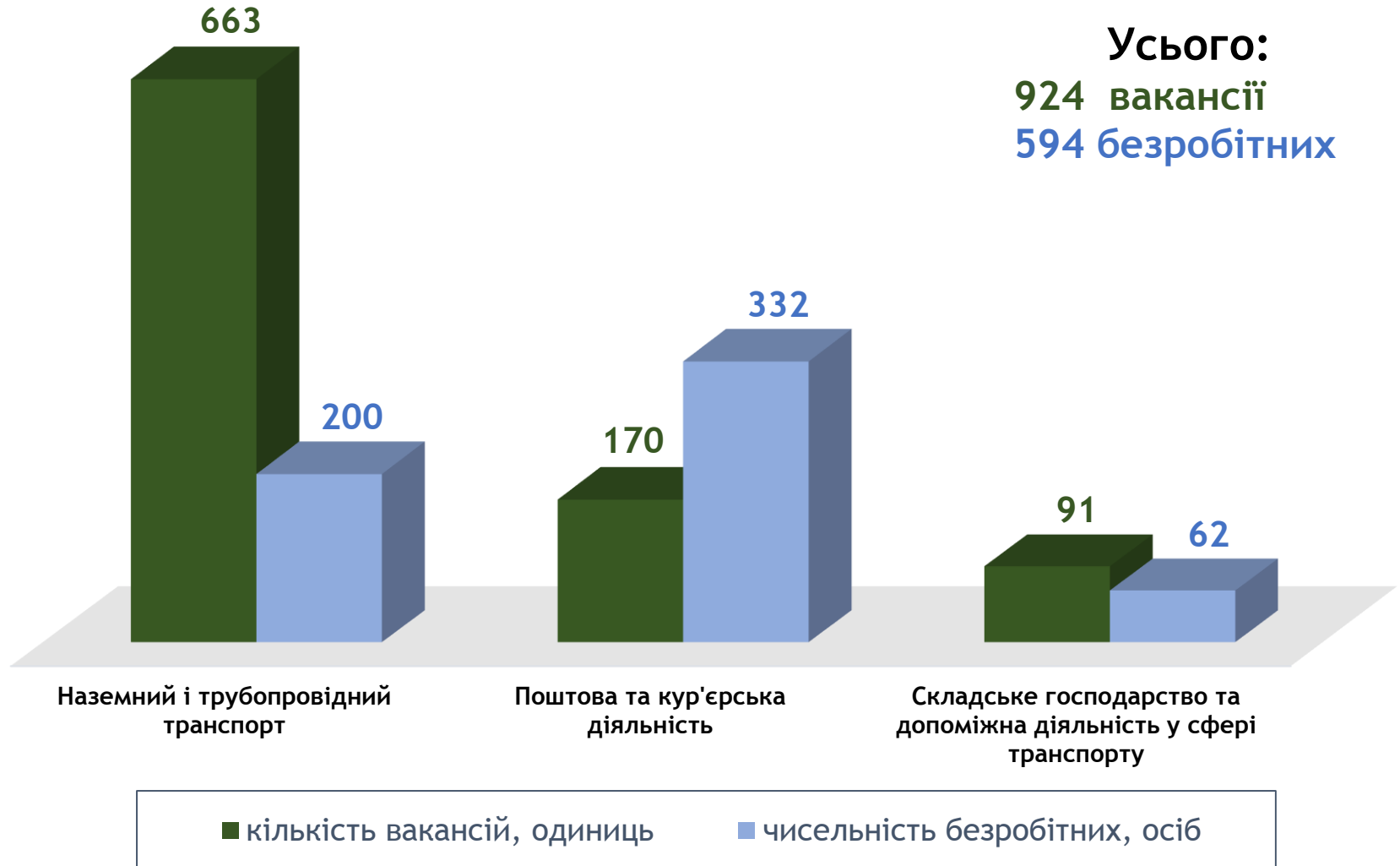


Структура безробітних за видами оптової та роздрібної торгівлі, %

2 050 безробітних

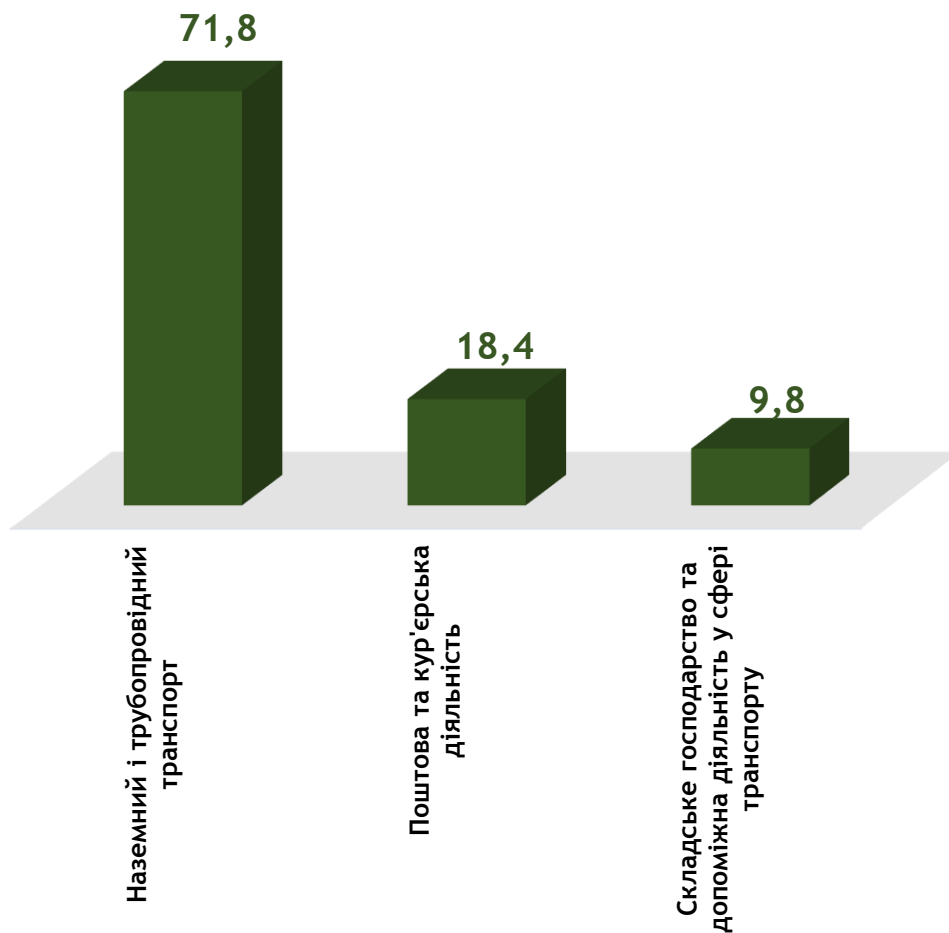


Кількість вакансій та чисельність безробітних у сфері транспорту



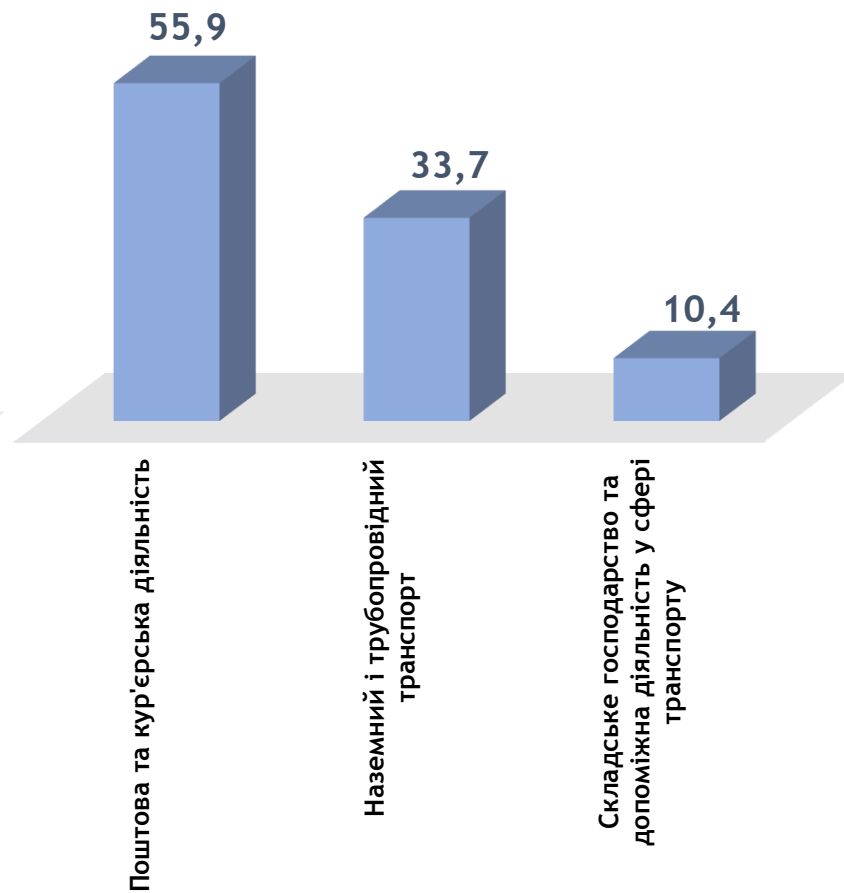
Структура вакансій за видами транспортної діяльності, %

924 вакансії

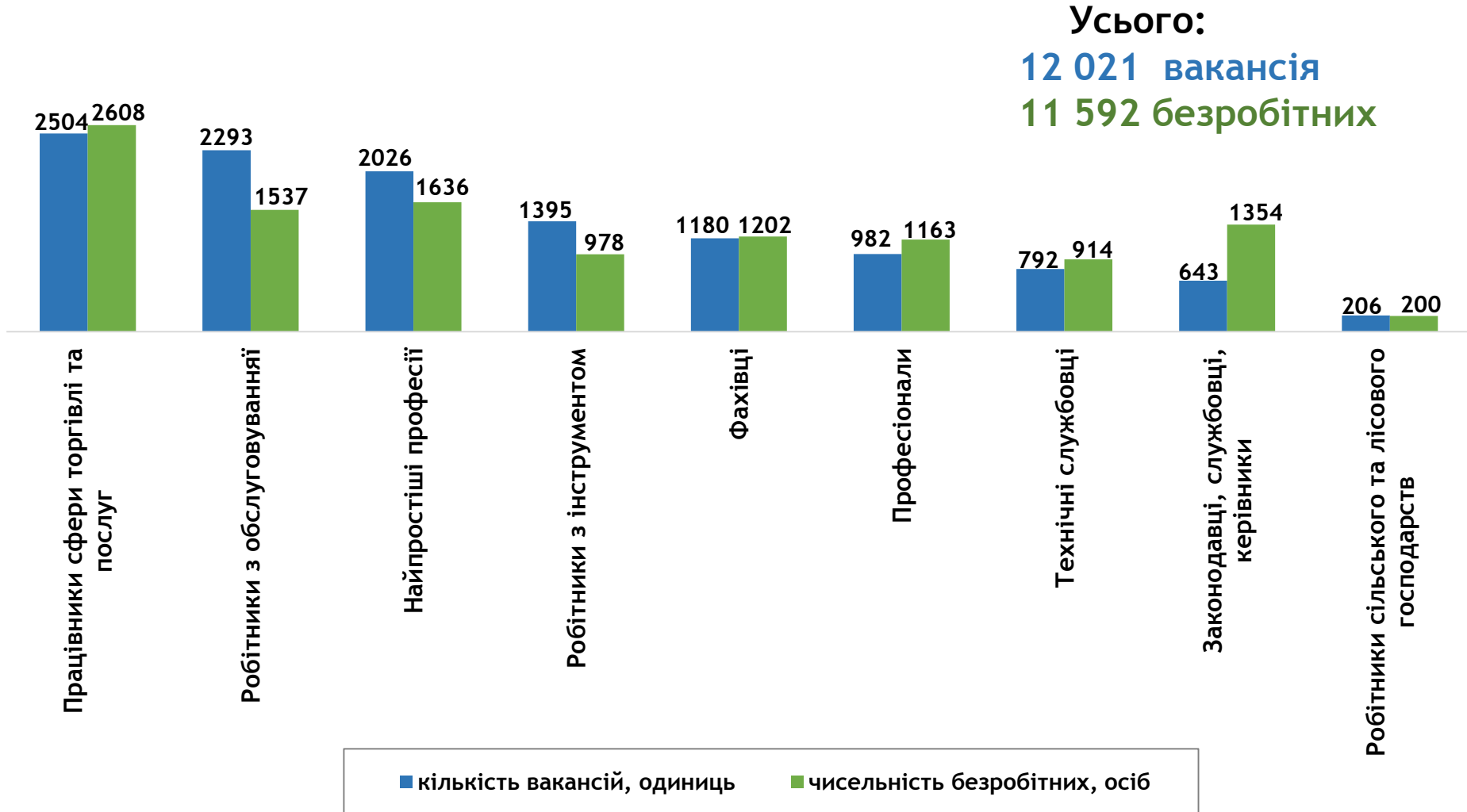


Структура безробітних за видами транспортної діяльності, %

594 безробітних



Кількість вакансій та чисельність безробітних за професійними групами



Чисельність безробітних за статтю

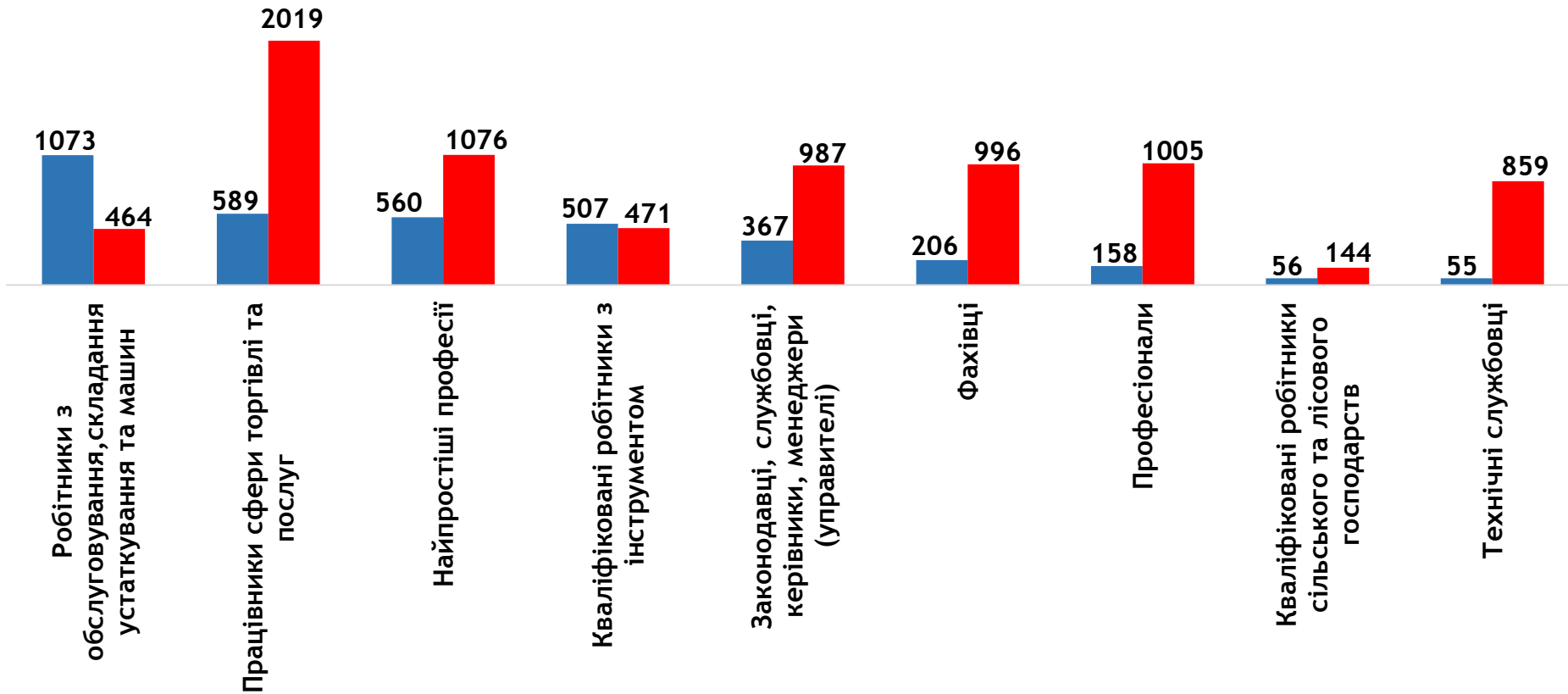
за статтю та професійними групами



3571 чоловік



8021 жінка



Структура вакансій за професійними групами, %

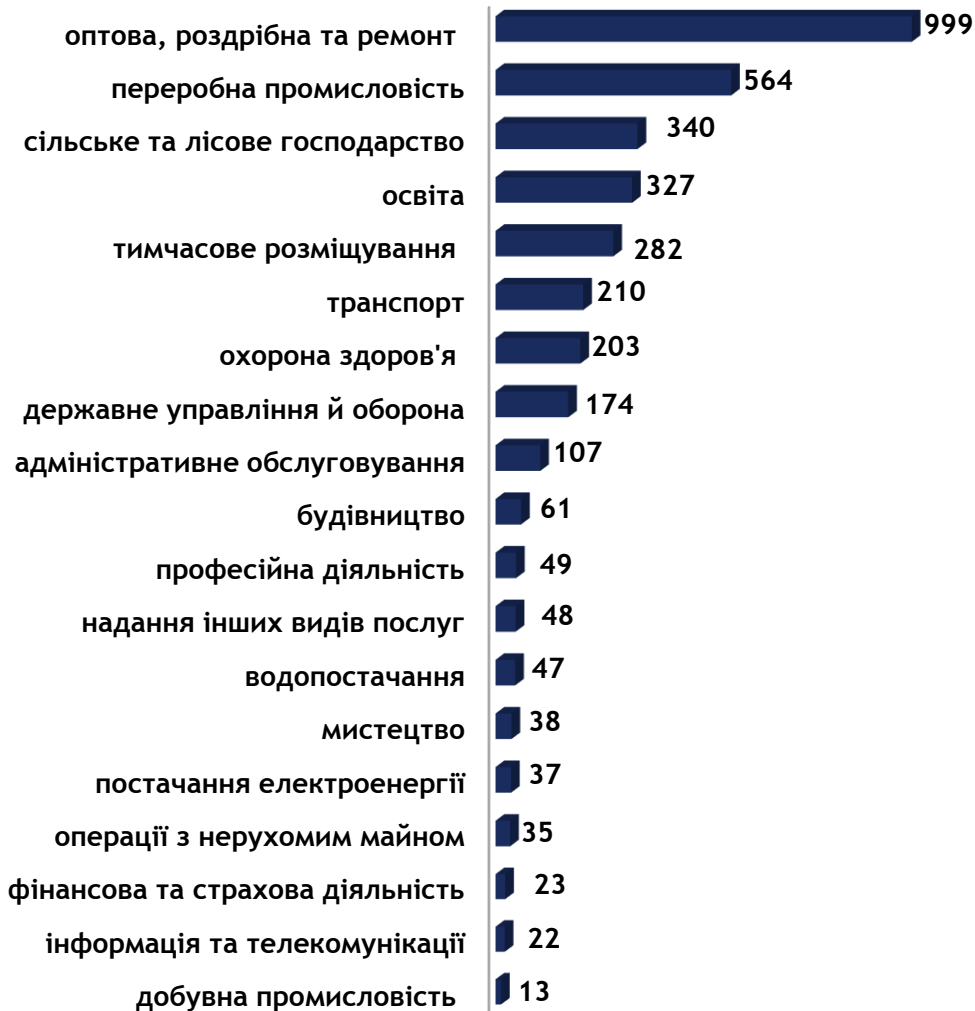


Структура безробітних за професійними групами, %

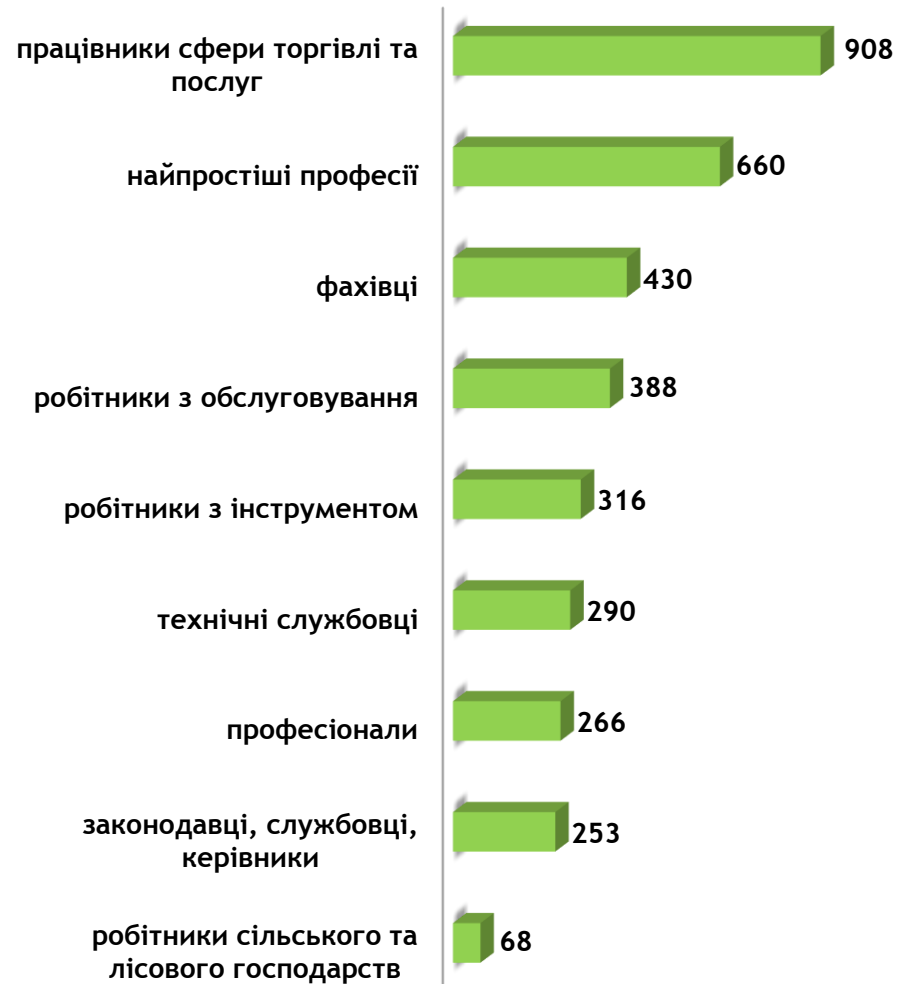


Структура працевлаштованих безробітних, осіб

За видами економічної діяльності



За професійними групами



Структура працевлаштованих безробітних, %

За видами економічної діяльності



За професійними групами



Структура працевлаштованих безробітних, % за статтю та видами економічної діяльності



ЧОЛОВІКИ



ЖІНКИ



Структура працевлаштованих безробітних, % за статтю та професійними групами



ЧОЛОВІКИ

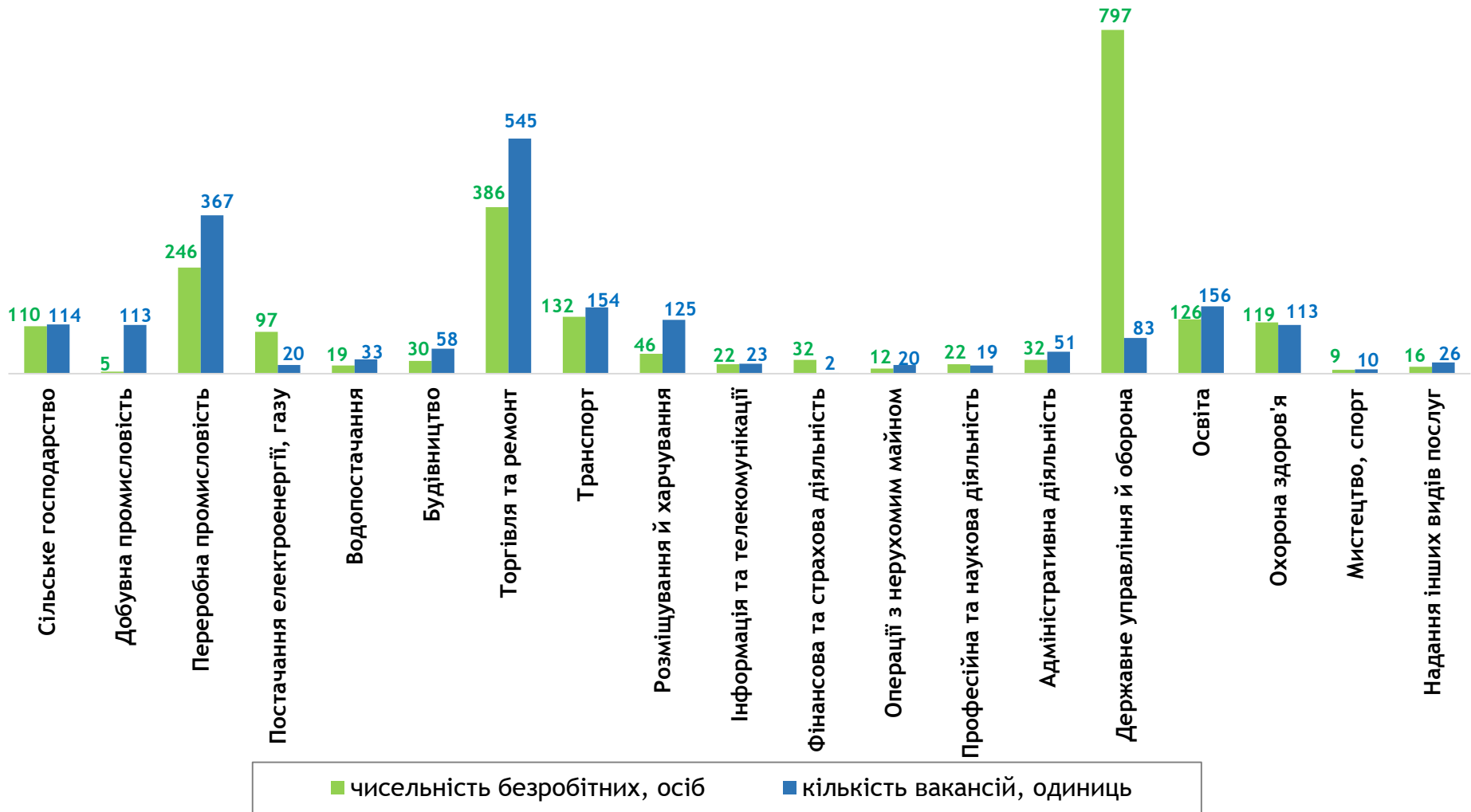


ЖІНКИ



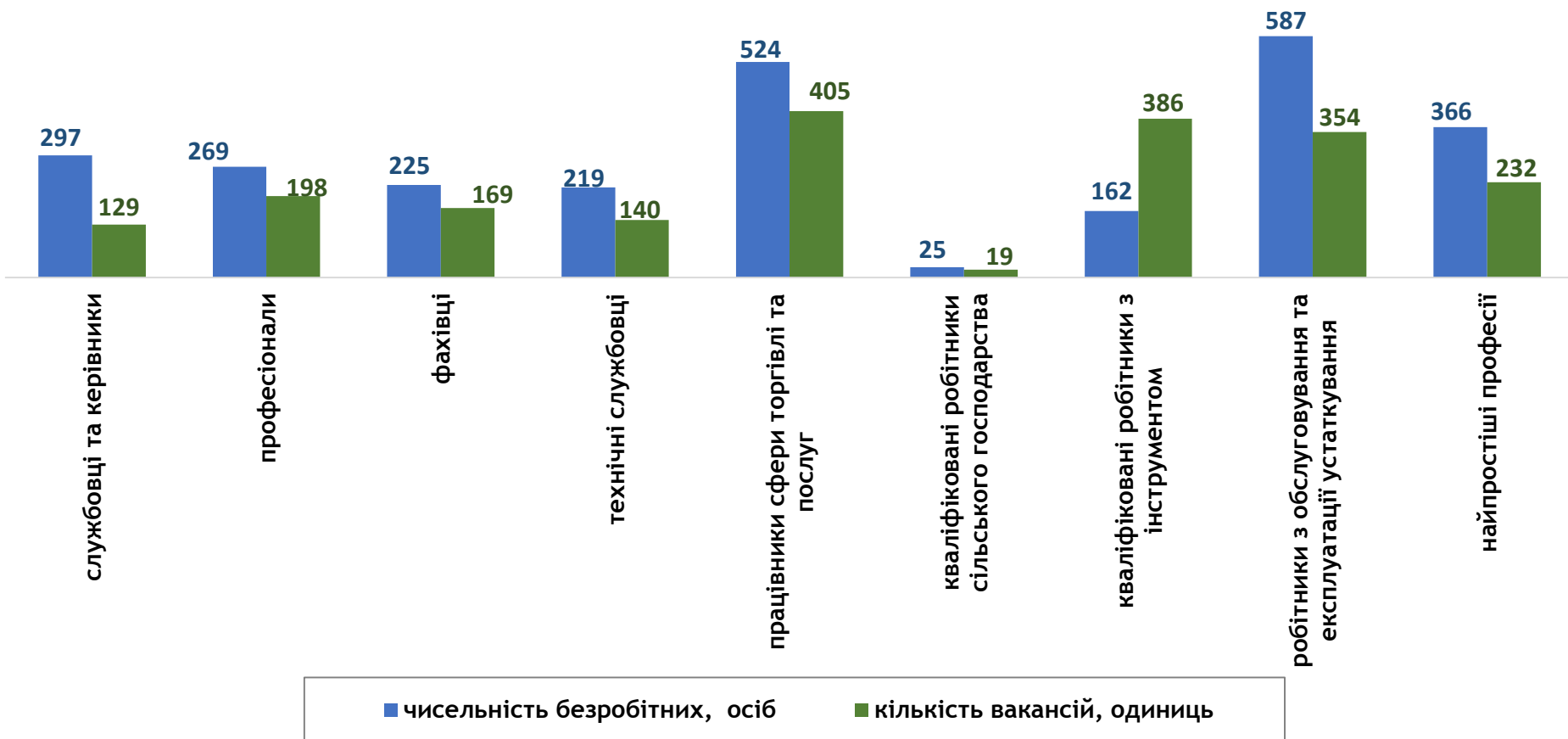
Чисельність зареєстрованих безробітних та кількість вакансій станом на 1 жовтня 2023 року

За видами економічної діяльності



Чисельність зареєстрованих безробітних та кількість вакансій станом на 1 жовтня 2023 року

За професійними групами





Професії, за якими кількість вакансій є найбільшою, станом на 1 жовтня 2023 року за професійними групами **ТОП-10**

Службовці та керівники

- начальник відділу поштового зв'язку
- менеджер (управитель)
- менеджер (управитель) із збуту
- майстер гірничий
- головний бухгалтер
- головний державний інспектор
- менеджер (управитель) з організації консультативних послуг
- майстер
- головний інженер
- виконавець робіт

Професіонали, фахівці

- бухгалтер
- сестра медична (брат медичний)
- вчитель закладу загальної середньої освіти
- товарознавець
- вихователь закладу дошкільної освіти
- фармацевт
- лікар загальної практики - сімейний лікар
- вихователь
- спеціаліст державної служби (місцевого самоврядування)
- лікар-терапевт



Професії, за якими кількість вакансій є найбільшою, станом на 1 жовтня 2023 року за професійними групами **ТОП-10**

Технічні службовці

- касир торговельного залу
- листоноша (поштар)
- адміністратор
- службовець на складі (комірник)
- оператор поштового зв'язку
- оператор комп'ютерного набору
- касир (на підприємстві, в установі, організації)
- секретар керівника (організації, підприємства, установи)
- сортувальник поштових відправлень та виробів друку
- адміністратор (господар) залу

Працівники сфери торгівлі та послуг

- продавець продовольчих товарів
- кухар
- продавець-консультант
- бармен
- офіціант
- продавець непродовольчих товарів
- охоронник
- помічник вихователя
- поліцейський патрульної служби
- молодша медична сестра (молодший медичний брат) (санітарка, санітарка-прибиральниця, санітарка-буфетниця, санітар, ванітар-прибиральник, санітар-буфетник та ін.)

Професії, за якими кількість вакансій є найбільшою, станом на 1 жовтня 2023 року за професійними групами **ТОП-10**

Кваліфіковані робітники сізьського господарства

- оператор машинного доїння
- робітник на лісокультурних лісгосподарських роботах
- робітник зеленого будівництва
- робітник з догляду за тваринами
- плодоовочівник
- готувач кормів (тваринництво)
- санітар (ветеринарна медицина)
- дояр
- тваринник
- коняр

Кваліфіковані робітники з інструментом

- гірник з ремонту гірничих виробок
- електрослюсар підземний
- швачка
- слюсар з ремонту колісних транспортних засобів
- гірник очисного забою
- електрик з ремонту та обслуговування електроустаткування
- пекар
- електрогазозварник
- слюсар-сантехнік
- маляр



Професії, за якими кількість вакансій є найбільшою, станом на 1 жовтня 2023 року за професійними групами

ТОП-10

Робітники з обслуговування устаткування

- водій автотранспортних засобів
- оператор заправних станцій
- токар
- тракторист
- водій навантажувача
- машиніст (кочегар) котельної
- оператор верстатів з програмним керуванням
- апаратник оброблення зерна
- тракторист-машиніст сільськогосподарського (лісогосподарського) виробництва
- машиніст підймальної машини

Найпростіші професії

- підсобний робітник
- прибиральник службових приміщень
- вантажник
- укладальник-пакувальник
- кухонний робітник
- комплектувальник проводів
- прибиральник виробничих приміщень
- кур'єр
- робітник з благоустрою
- роздавальник вибухових матеріалів



Професії, по яких чисельність безробітних є найбільшою, станом на 1 жовтня 2023 року

ТОП-20

- машиніст (кочегар котельної)
- продавець продовольчих товарів
- стрілець
- підсобний робітник
- оператор котельні
- продавець непродовольчих товарів
- прибиральник службових приміщень
- бухгалтер
- листоноша (поштар)
- водій автотранспортних засобів
- кухар
- продавець-консультант
- вчитель закладу загальної середньої освіти
- касир торговельного залу
- спеціаліст державної служби (місцевого самоврядування)
- опалювач
- менеджер (управитель) із збуту
- комплектувальник проводів
- адміністратор
- сестра медична (брат медичний)

Професії, по яких чисельність безробітних за статтю є найбільшою,
станом на 1 жовтня 2023 року

ТОП - 10



Чоловіки

- машиніст (кочегар) котельної
- стрілець
- підсобний робітник
- водій автотранспортних засобів
- оператор котельні
- охоронник
- механік групи загону
- опалювач
- робітник з благоустрою
- командир відділення



Жінки

- продавець продовольчих товарів
- оператор котельні
- продавець непродовольчих товарів
- прибиральник службових приміщень
- бухгалтер
- листоноша (поштар)
- кухар
- касир тоговельного залу
- продавець-консультант
- вчитель закладу загальної середньої освіти