



**ПОПИТ ТА ПРОПОЗИЦІЯ НА  
ЗАРЕЄСТРОВАНОМУ РИНКУ  
ПРАЦІ У ВОЛИНСЬКІЙ ОБЛАСТІ  
У СІЧНІ-ЖОВТНІ 2021 РОКУ**

[www.vol.dcz.gov.ua](http://www.vol.dcz.gov.ua)



У січні-жовтні 2021 року роботодавці проінформували центри зайнятості про наявність 23,1 тис. вакансій, що на 5,7% менше, ніж у січні-жовтні 2020 року.

Структура вакансій за видами економічної діяльності була наступною: 23% - вакансій пропонується в оптовій та роздрібній торгівлі; 17% - в переробній промисловості; 10% - в освіті; 9% - в сільському та лісовому господарстві; по 7% - в тимчасовому розміщенні та в транспорті. **За професійними групами:** найбільший попит роботодавців спостерігався на робітників з обслуговування складання устаткування та машин - 26% (водій, машиніст (кочегар) котельної, оператор заправних станцій, тракторист); 19% - працівників сфери торгівлі та послуг (продавець, кухар, офіціант, бармен, охоронник); 14% - найпростіших (підсобний робітник, прибиральник, вантажник, кухонний робітник, двірник); робітників з інструментом - 12% (швачка, слюсар-ремонтник, слюсар з ремонту колісних транспортних засобів); фахівців - 8% (бухгалтер, сестра медична (брат медичний), вихователь, механік, асистент вчителя, товаровознавець, експедитор); професіоналів - 7% (спеціаліст державної служби (місцевого самоврядування), інженер, економіст, логіст).

Станом на 1 листопада 2021 року кількість актуальних вакансій, заявлених роботодавцями до Волинської обласної служби зайнятості становила 2,7 тис. одиниць, що на 26% більше, ніж на відповідну дату минулого року.

За видами економічної діяльності, більшість вакансій налічувалася на підприємствах оптової та роздрібної торгівлі (23%), в переробній промисловості (19%), в транспорті (9%); в освіті та будівництві (по 7%); в сільському господарстві, тимчасовому розміщенні та інших (по 6%); в добувній (4%).

У професійному розрізі, найбільше вакансій пропонувалося для працевлаштування: робітників з обслуговування, складання устаткування та машин (28%); робітників з інструментом (21%); працівників сфери торгівлі та послуг (15%); найпростіших - (12%); професіоналів (7%); фахівців (6%); законодавців, керівників (6%); технічних службовців (3%).

У січні-жовтні 2021 року послугами Волинської обласної служби зайнятості скористалися 29 812 безробітних громадян, що на 1,2% більше, ніж у відповідному періоді минулого року.

## Попит та пропозиція на зареєстрованому ринку праці у січні-жовтні 2021 року



За видами економічної діяльності, серед безробітних, які мали професійний досвід, по 21% - працювали в державному управлінні, оптовій та роздрібній торгівлі; 16% - у переробній промисловості; 9% - у сільському та лісовому господарстві; по 6% - в охороні здоров'я та в інших; 4% - в транспорті.

За професійними групами, серед зареєстрованих безробітних переважають працівники сфери торгівлі та послуг (19%); робітники з обслуговування, складання устаткування та машин (16%); службовці, керівники (14%); найпростіші (13%); фахівці (11%); професіонали (10%).

Станом на 1 листопада 2021 року послуги Волинської обласної служби зайнятості отримували **6 559 зареєстрованих безробітних**, що на 41,8% менше, ніж на відповідну дату минулого року.

За статтю: у загальній кількості зареєстрованих безробітних, чоловіки становили - 2119 осіб (або 32%); жінки - 4440 осіб (або 68%).

За віковими групами: 31% зареєстрованих безробітних були у віці до 35 років; 29% - у віці від 35 до 44 років; 24% - у віці від 45 до 55 років; 16% - понад 55 років.

За освітою: 62% зареєстрованих безробітних мали вищу освіту, 24% - професійно-технічну, 14% - загальну середню освіту.

Станом на 1 листопада 2021 року, в середньому по Волині, на одне вільне робоче місце претендувало **2 безробітних** (на 1 жовтня 2020 року - 5 осіб).

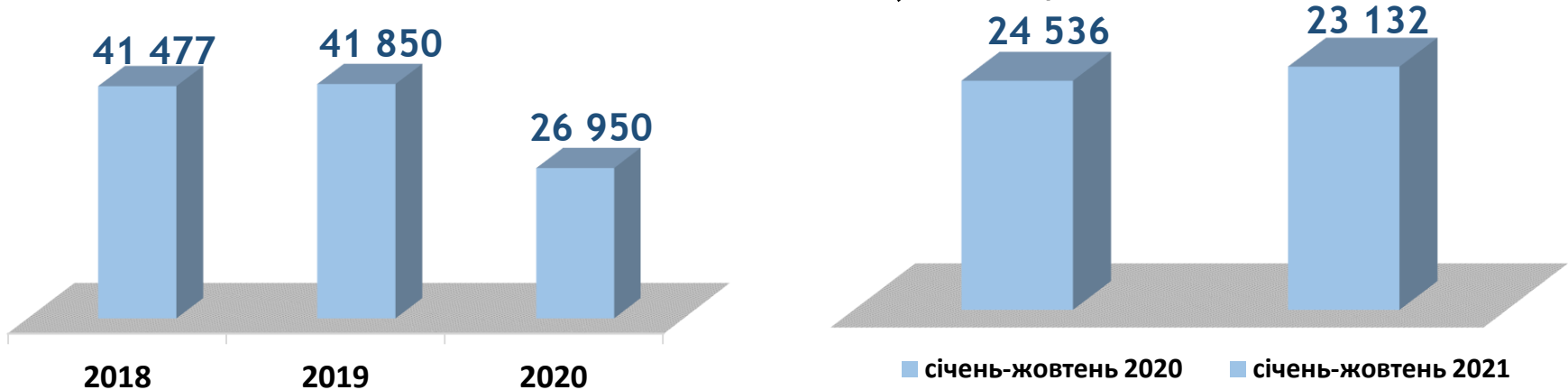
Найбільша невідповідність попиту на робочу силу та її пропозиції у професійно-кваліфікаційному розрізі спостерігалася серед службовців, керівників (8 осіб); робітників сільського та лісового господарств (6 осіб); професіоналів, фахівців та технічних службовців (по 5 осіб); працівників сфери торгівлі та послуг (3 особи); найпростіших (2 особи).

Найбільша нестача вакансій спостерігалася для представників таких професій: для 46 безробітних вихователів, 20 безробітних фельдшерів, 19 завідувачам клубу є по 1 вакансії; для 77 безробітних молодших медичних сестер (молодших медичних братів) (санітарок, санітарок-прибиральниць, санітарів) є 4 вакансії; для 2 діловодів є 51 вакансія. Нестача кадрів спостерігалася серед представників таких професій: електрослюсар підземний; електрогазозварник; слюсар з ремонту колісних транспортних засобів; поліцейський (інспектор) патрульної служби; штукатур; токар; монтажник з монтажу сталевих та залізобетонних конструкцій; бетоняр; електрозварник на автоматичних та напівавтоматичних машинах; слюсар-електрик з ремонту електроустаткування.

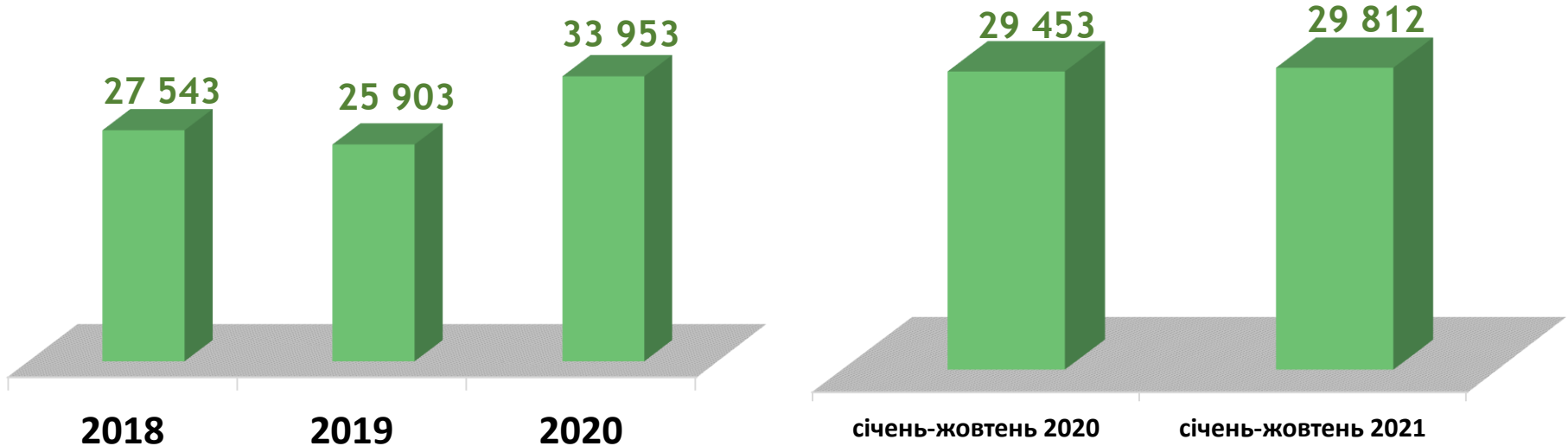


Попит та пропозиція на зареєстрованому ринку праці у січні-жовтні 2021 року

### Кількість вакансій, *одиниць*



### Кількість безробітних, *осіб*



## Кількість вакансій у базових центрах та філіях ВОЦЗ, одиниць

**23 132** вакансії у січні-жовтні 2021 року



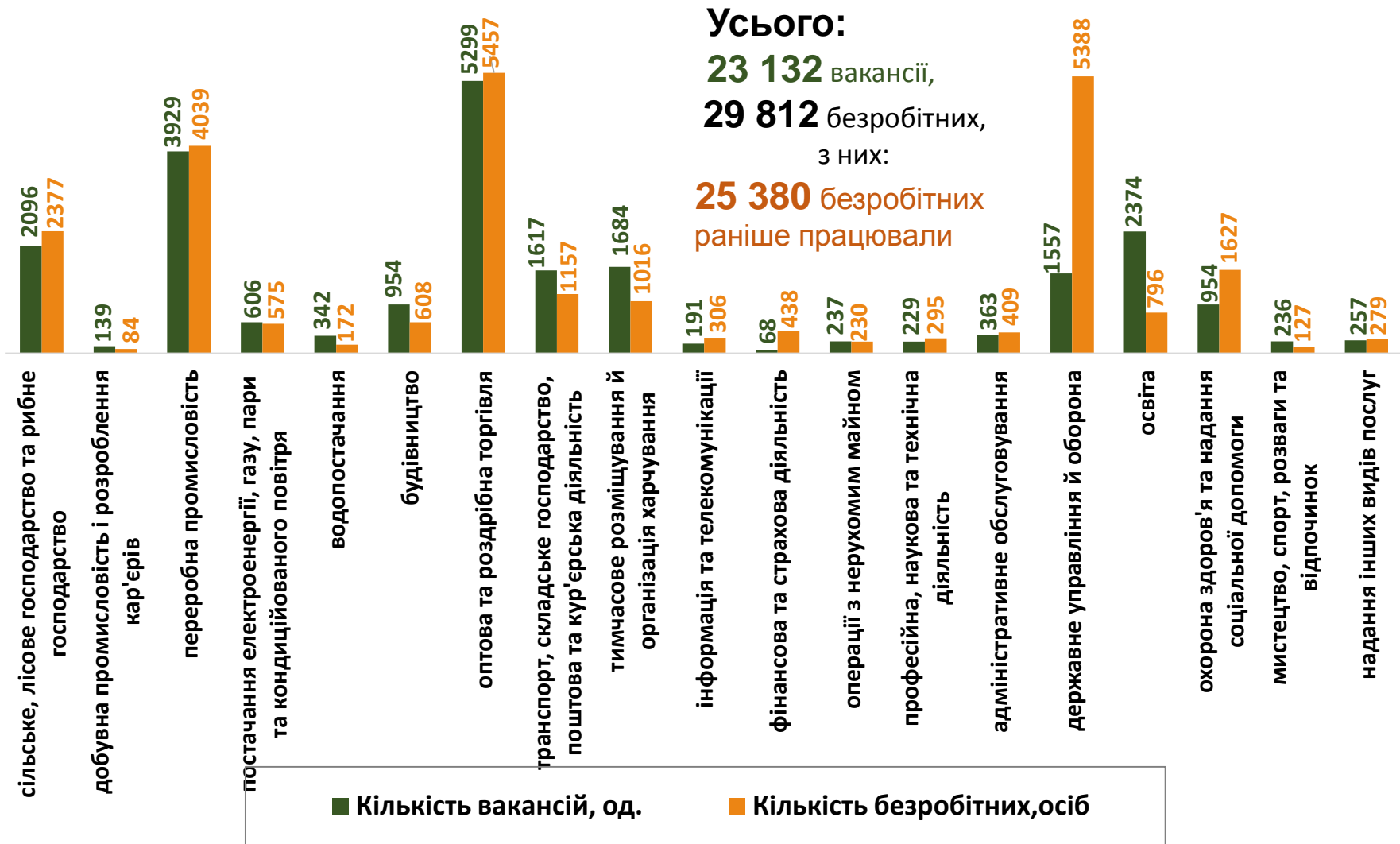
## Кількість безробітних у базових центрах та філіях ВОЦЗ, осіб

**29 812** безробітних у січні-жовтні 2021 року



## Кількість вакансій та кількість безробітних у січні-жовтні 2021 року

### За видами економічної діяльності





Попит та пропозиція на зареєстрованому  
ринку праці у січні-жовтні 2021 року

## Структура вакансій,% (за видами економічної діяльності)

## Структура безробітних,% (за видами економічної діяльності, на яких вони раніше працювали)



## Кількість вакансій та кількість безробітних у січні-жовтні 2021 року

### за окремими видами переробної промисловості

### Усього переробна промисловість

**3 929** вакансій

**4 039** безробітних

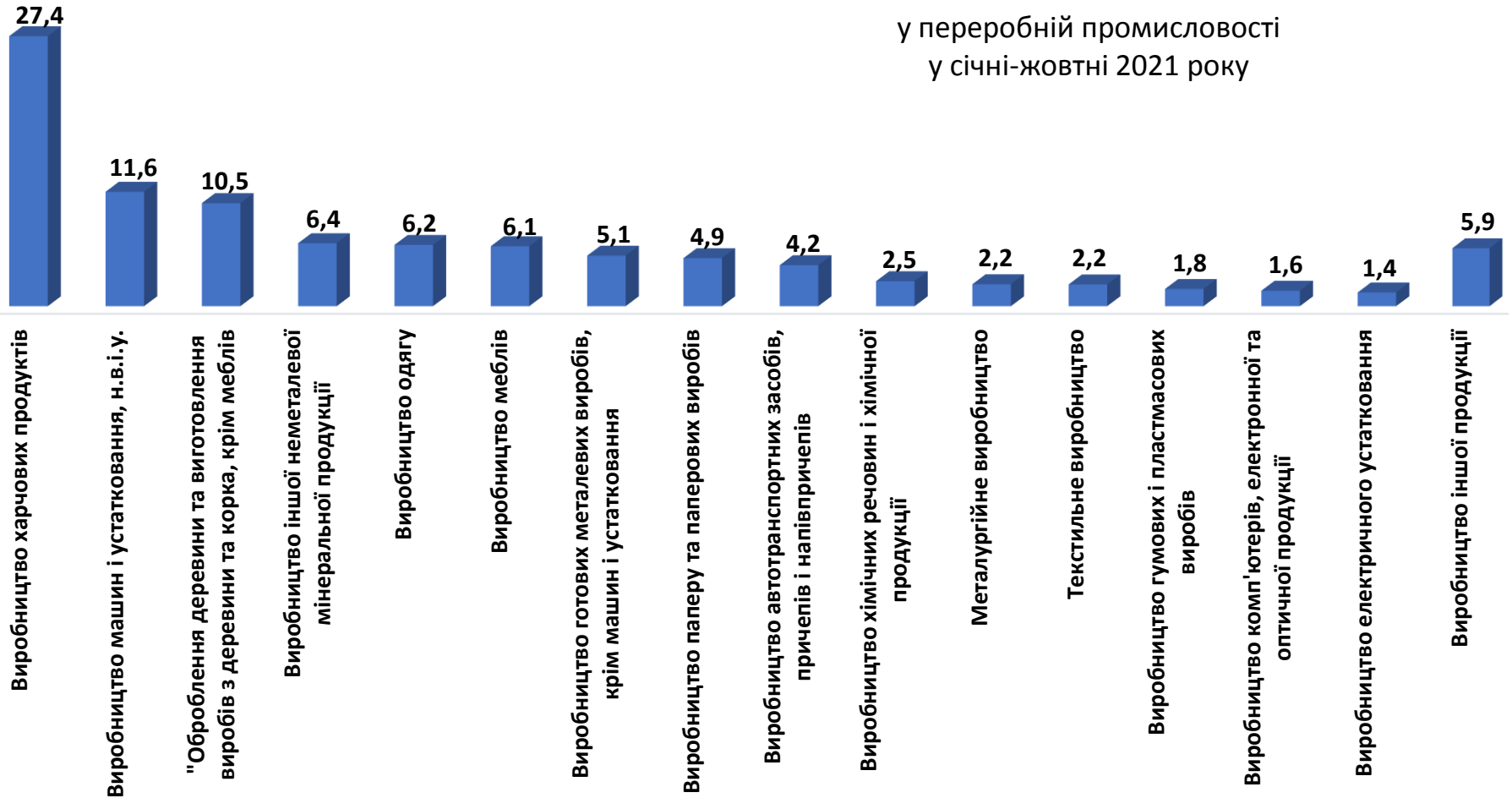




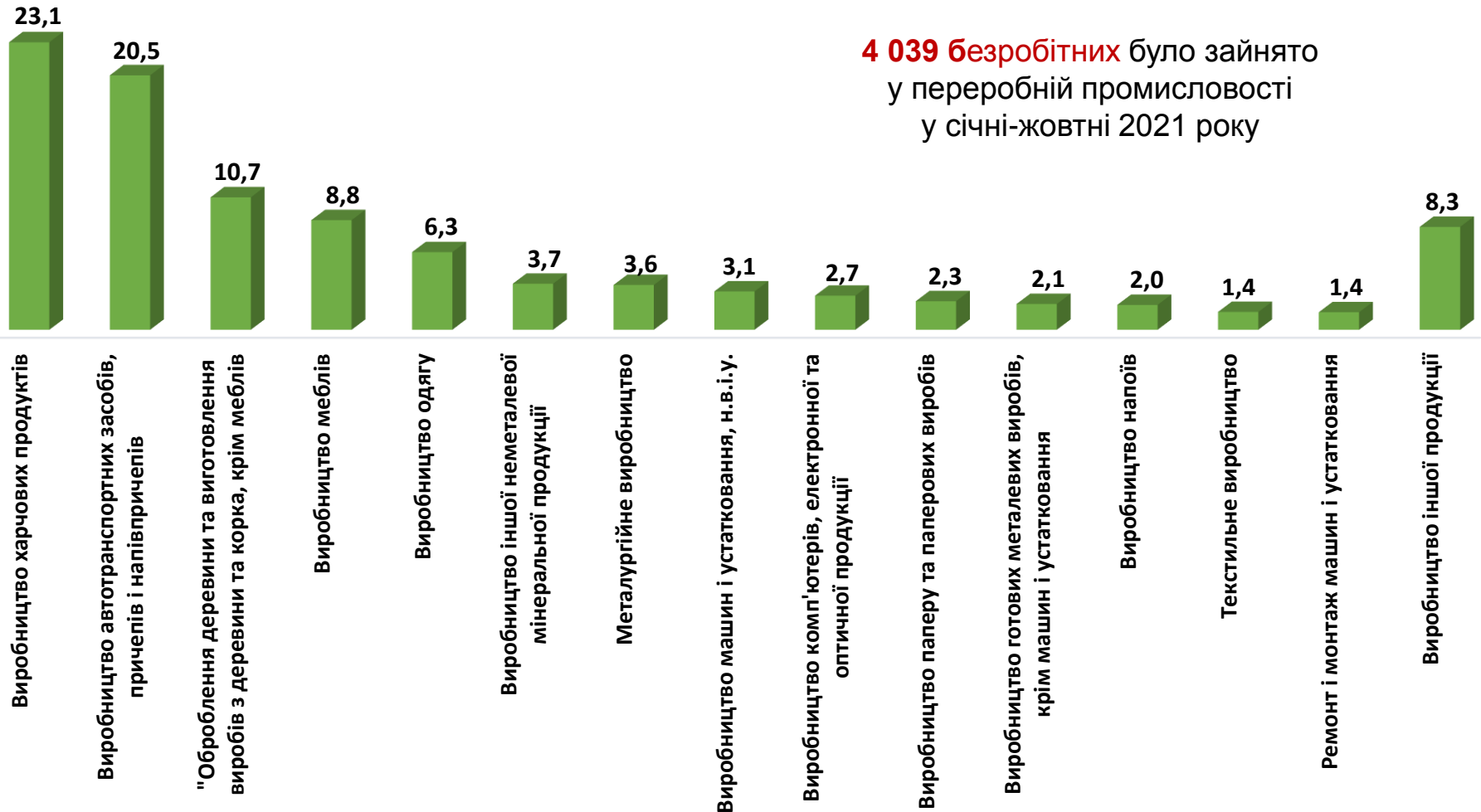
## Структура вакансій за видами переробної промисловості, %

**3 929** вакансій

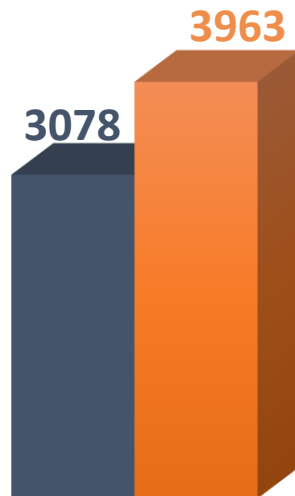
у переробній промисловості  
у січні-жовтні 2021 року



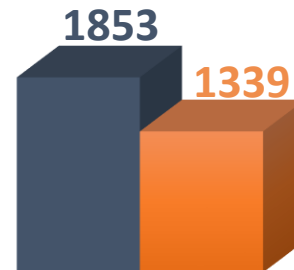
## Структура безробітних за видами переробної промисловості, %



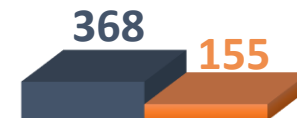
## Кількість вакансій та кількість безробітних за видами оптової та роздрібної торгівлі



Роздрібна торгівля, крім торгівлі автотранспортними засобами та мотоциклами



Оптова торгівля, крім торгівлі автотранспортними засобами та мотоциклами



Оптова та роздрібна торгівля автотранспортними засобами та мотоциклами, їх ремонт

**Усього:**

**5 299** вакансій

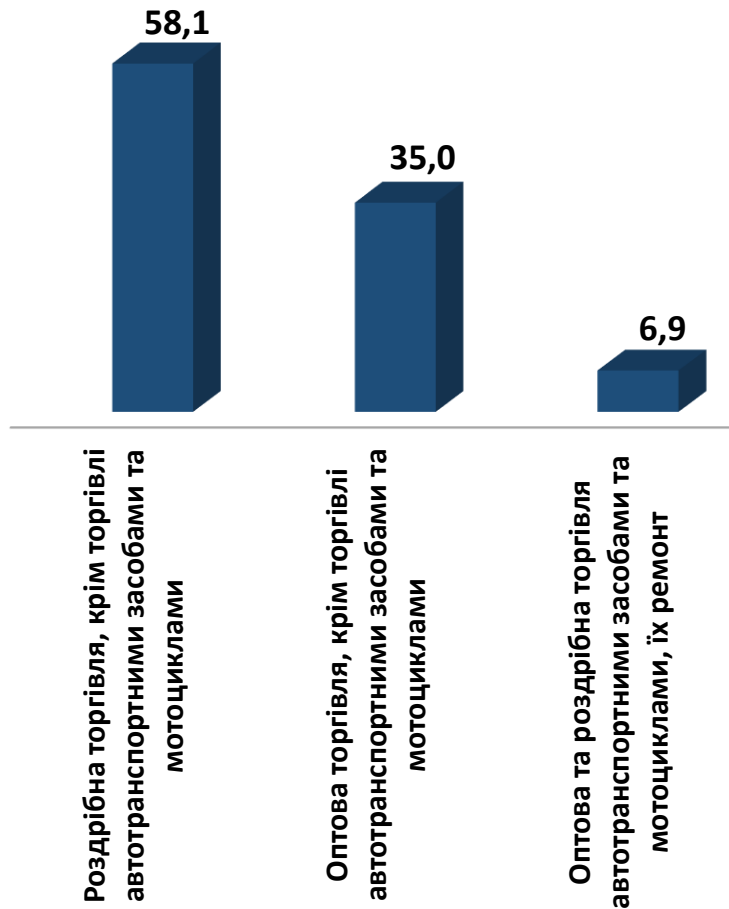
**5 457** безробітних

■ Кількість вакансій

■ Кількість безробітних

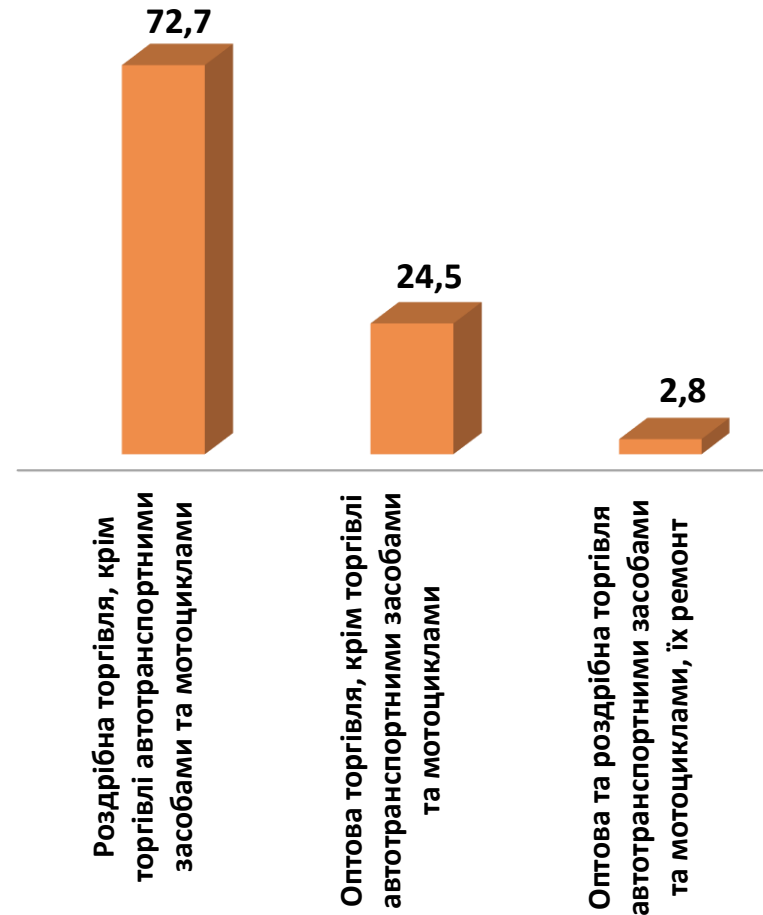
## Структура вакансій за видами оптової та роздрібної торгівлі, %

**5 299** вакансій



## Структура безробітних за видами оптової та роздрібної торгівлі, %

**5 457** безробітних





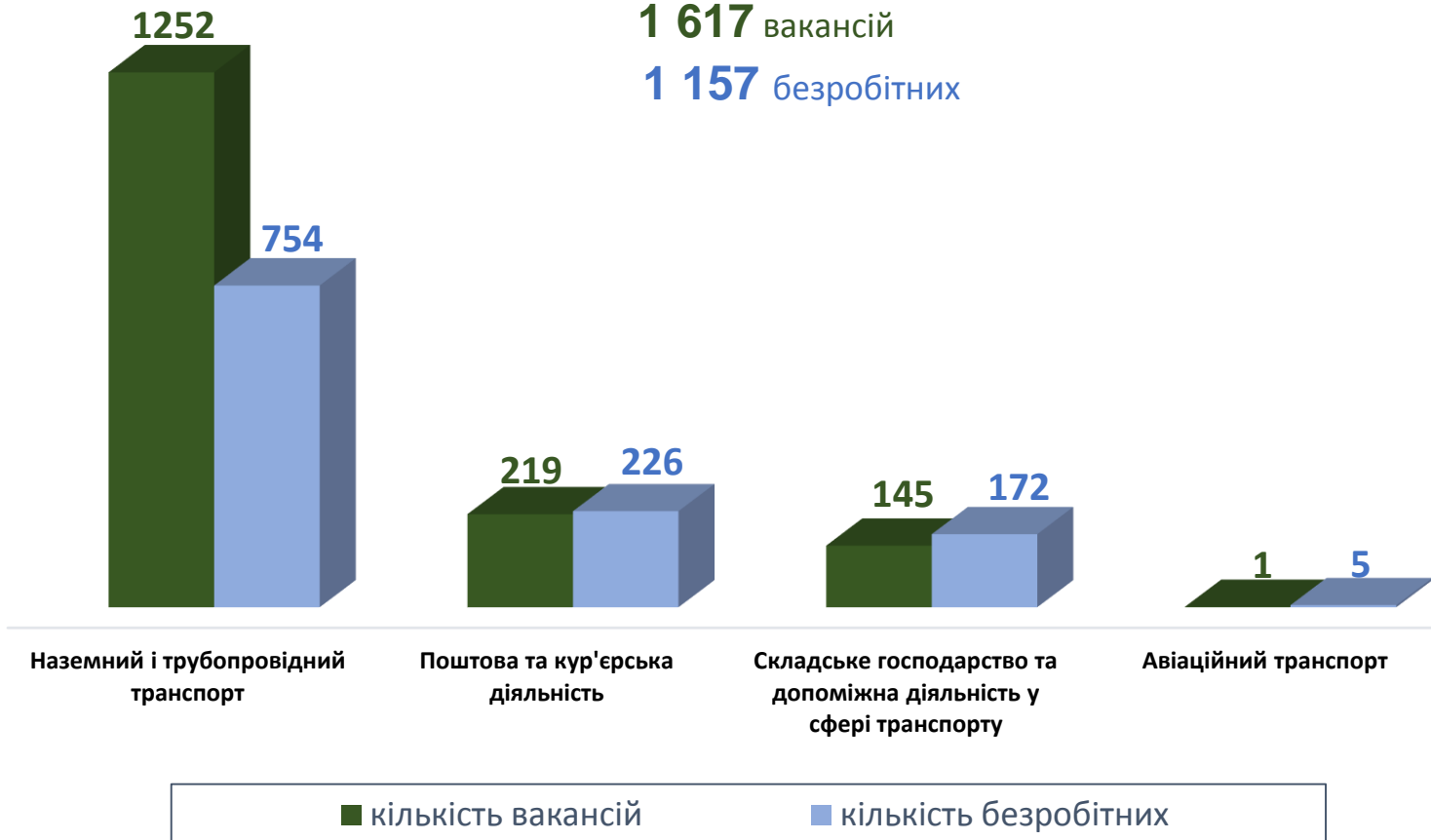
Попит та пропозиція на зареєстрованому  
ринку праці у січні-жовтні 2021 року

## Кількість вакансій та кількість безробітних за видами транспортної діяльності

**Усього:**

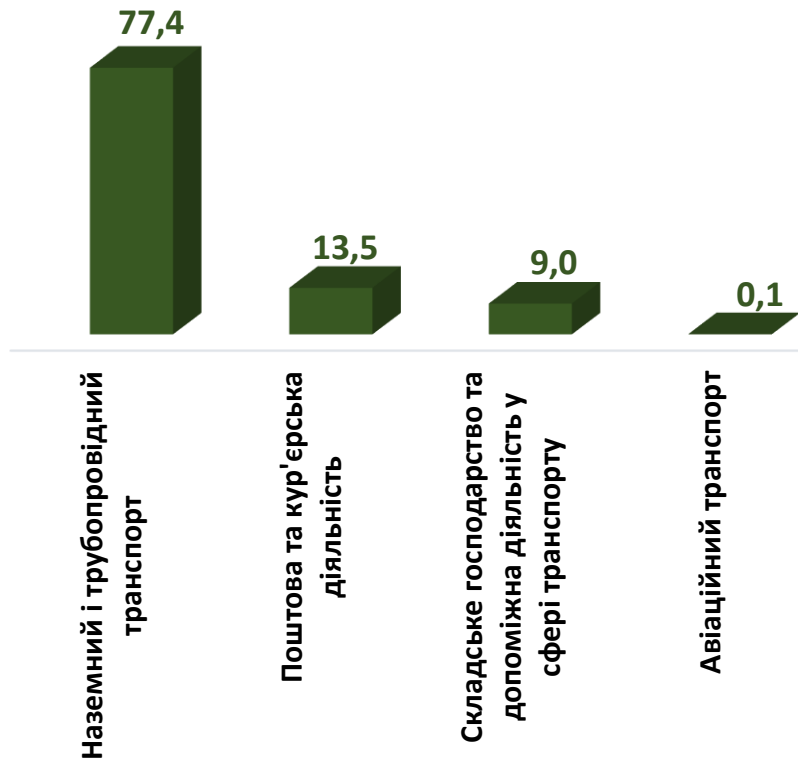
**1 617** вакансій

**1 157** безробітних



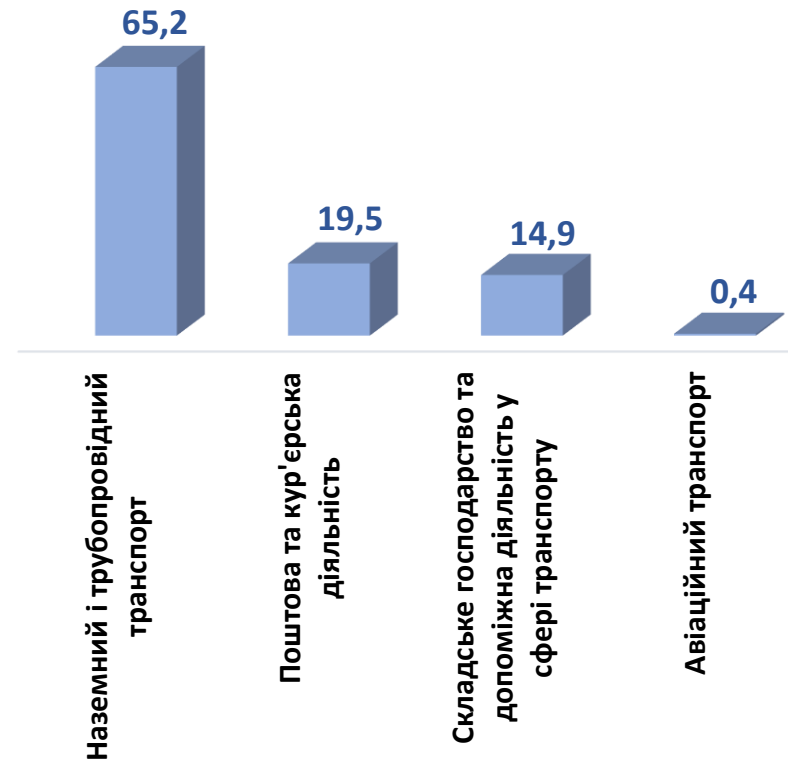
## Структура вакансій за видами транспортної діяльності, %

**1 617** вакансій



## Структура безробітних за видами транспортної діяльності, %

**1 157** безробітних



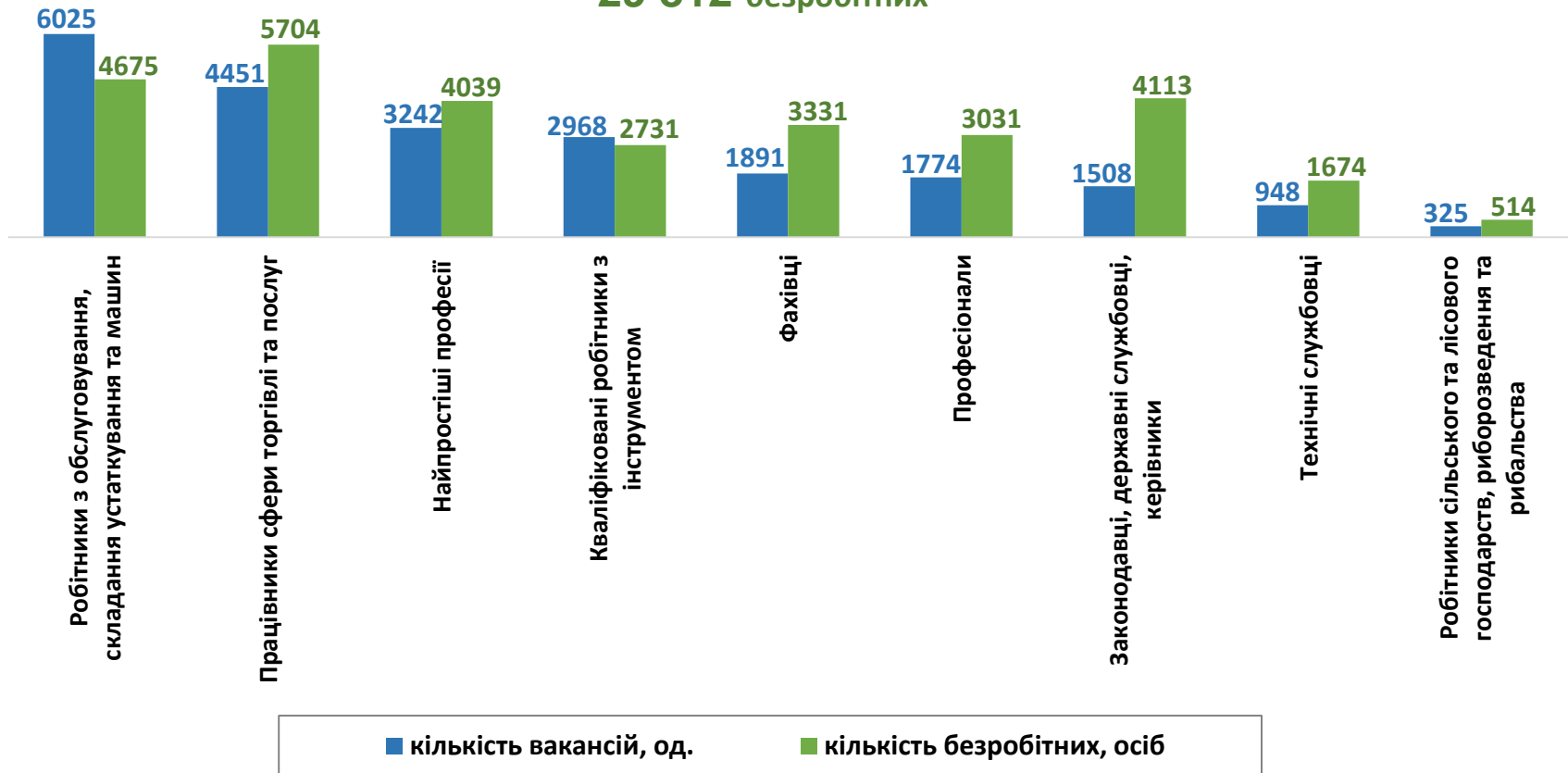
## Кількість вакансій та кількість безробітних у січні-жовтні 2021 року

### За професійними групами

Усього:

**23 132** вакансії

**29 812** безробітних



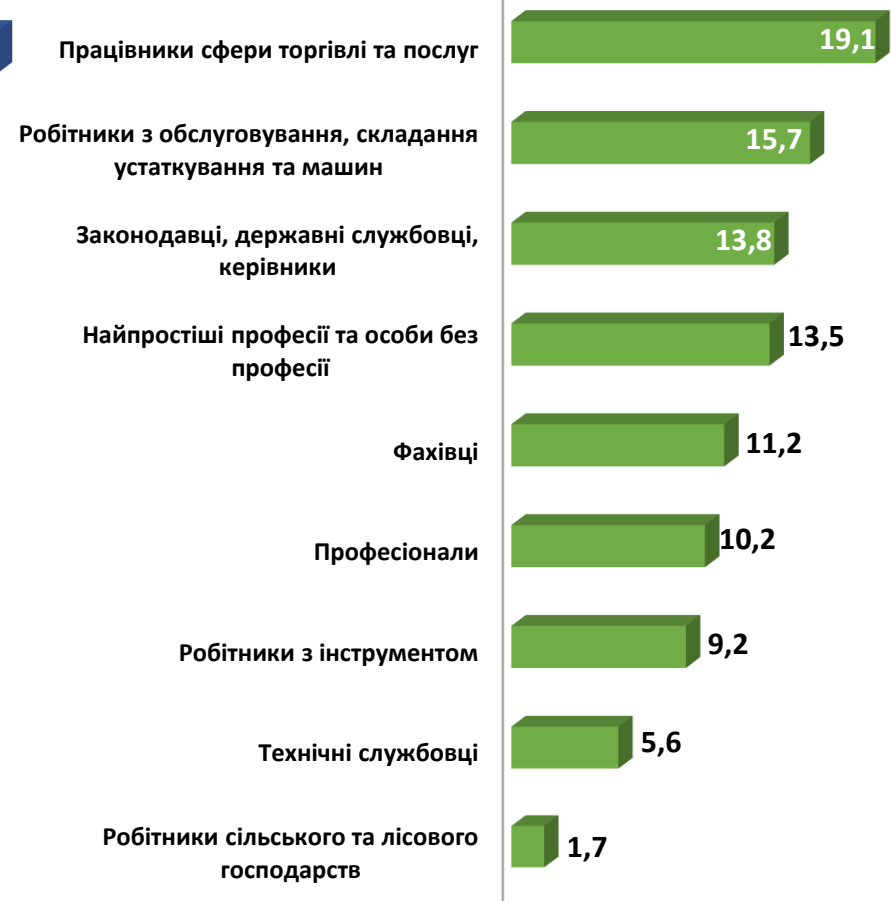


Попит та пропозиція на зареєстрованому  
ринку праці у січні-жовтні 2021 році

## Структура вакансій за професійними групами, %



## Структура безробітних за професійними групами, %



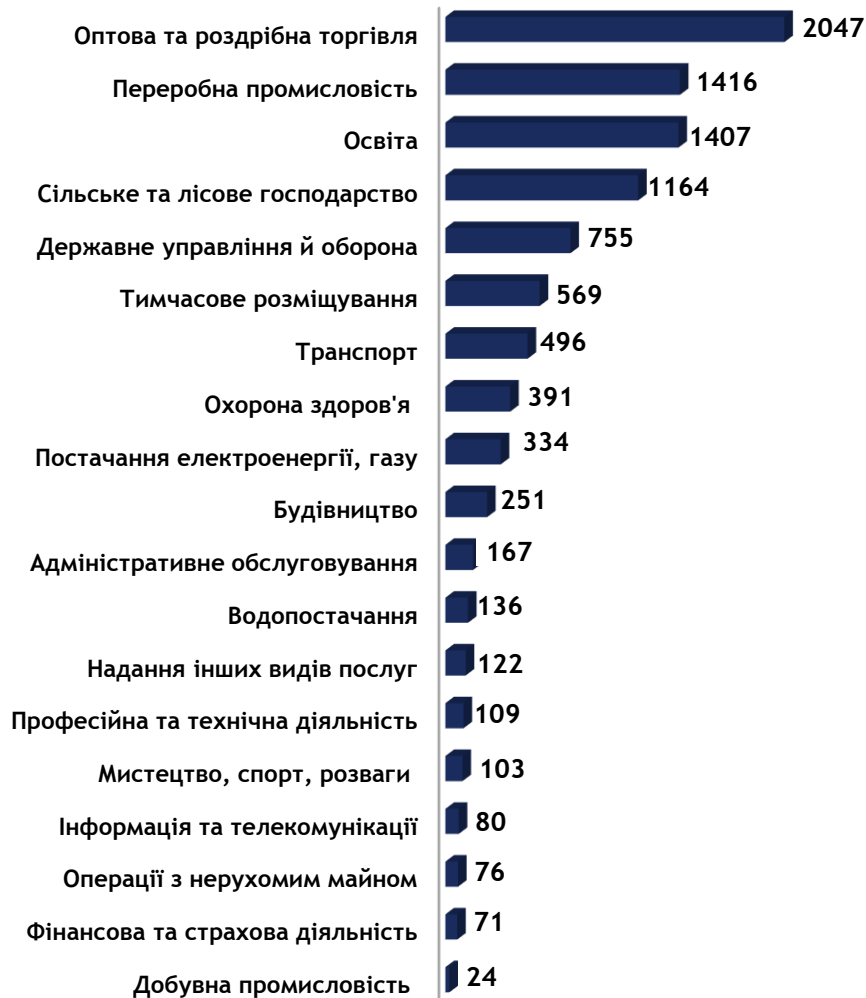




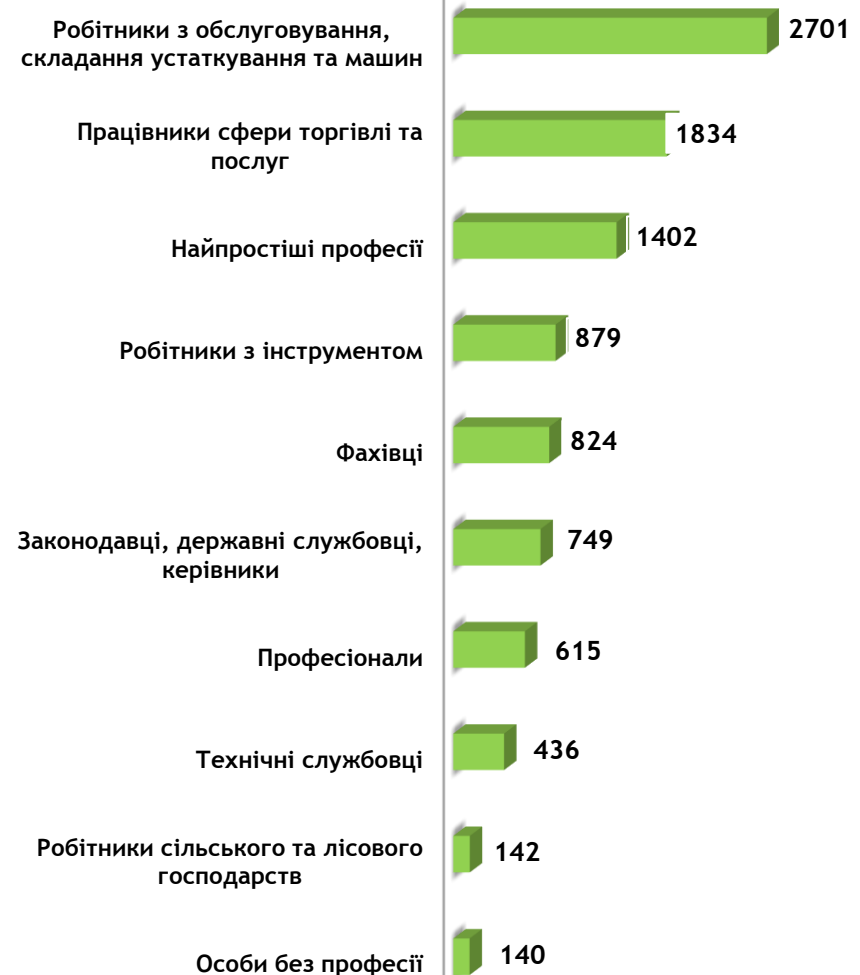
## Попит та пропозиція на зареєстрованому ринку праці у січні-жовтні 2021 року

### Кількість безробітних, працевлаштованих у січні-жовтні 2021 року, осіб

За видами економічної діяльності



За професійними групами



## Структура працевлаштованих безробітних, %

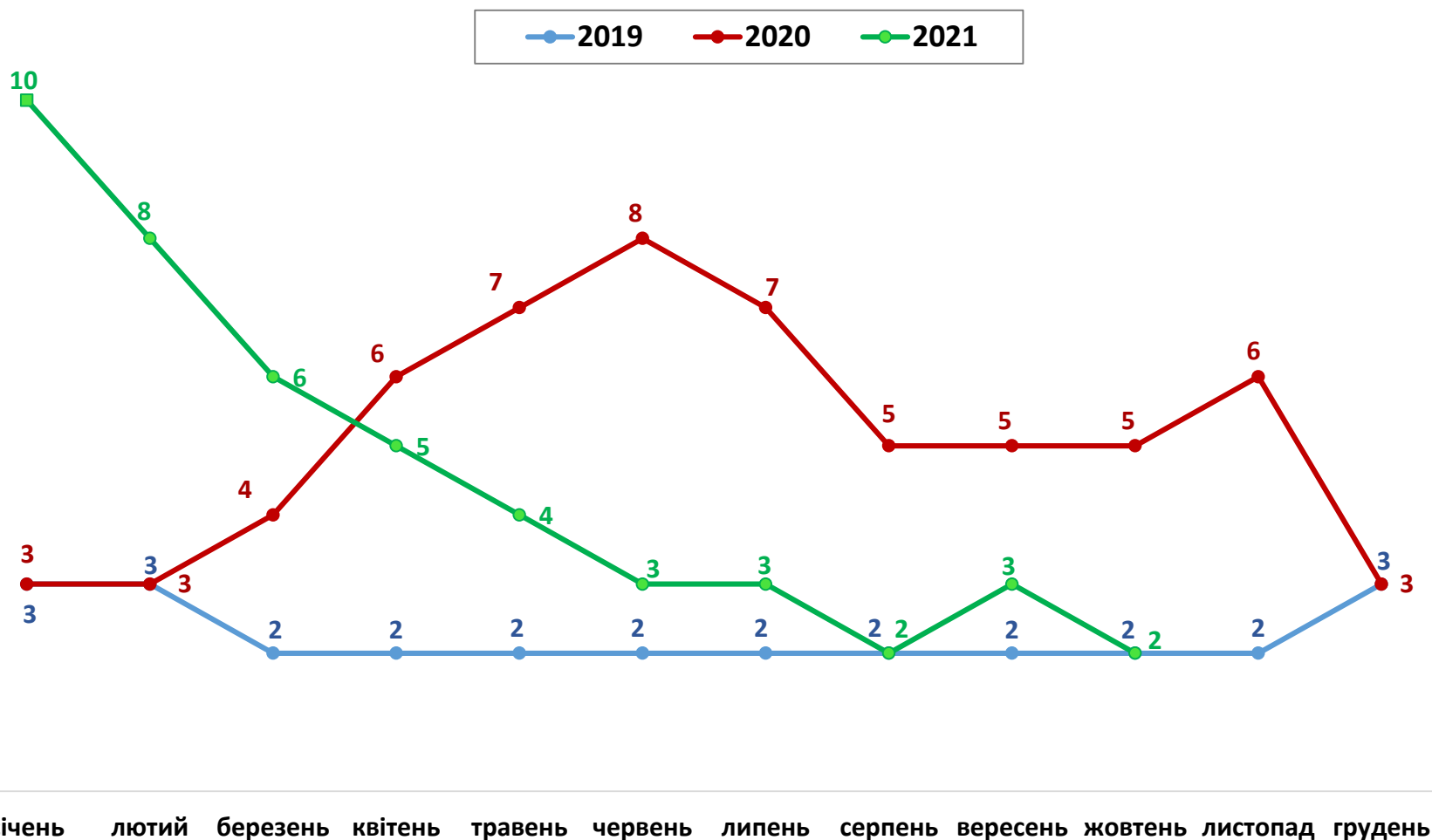
### За видами економічної діяльності



### За професійними групами

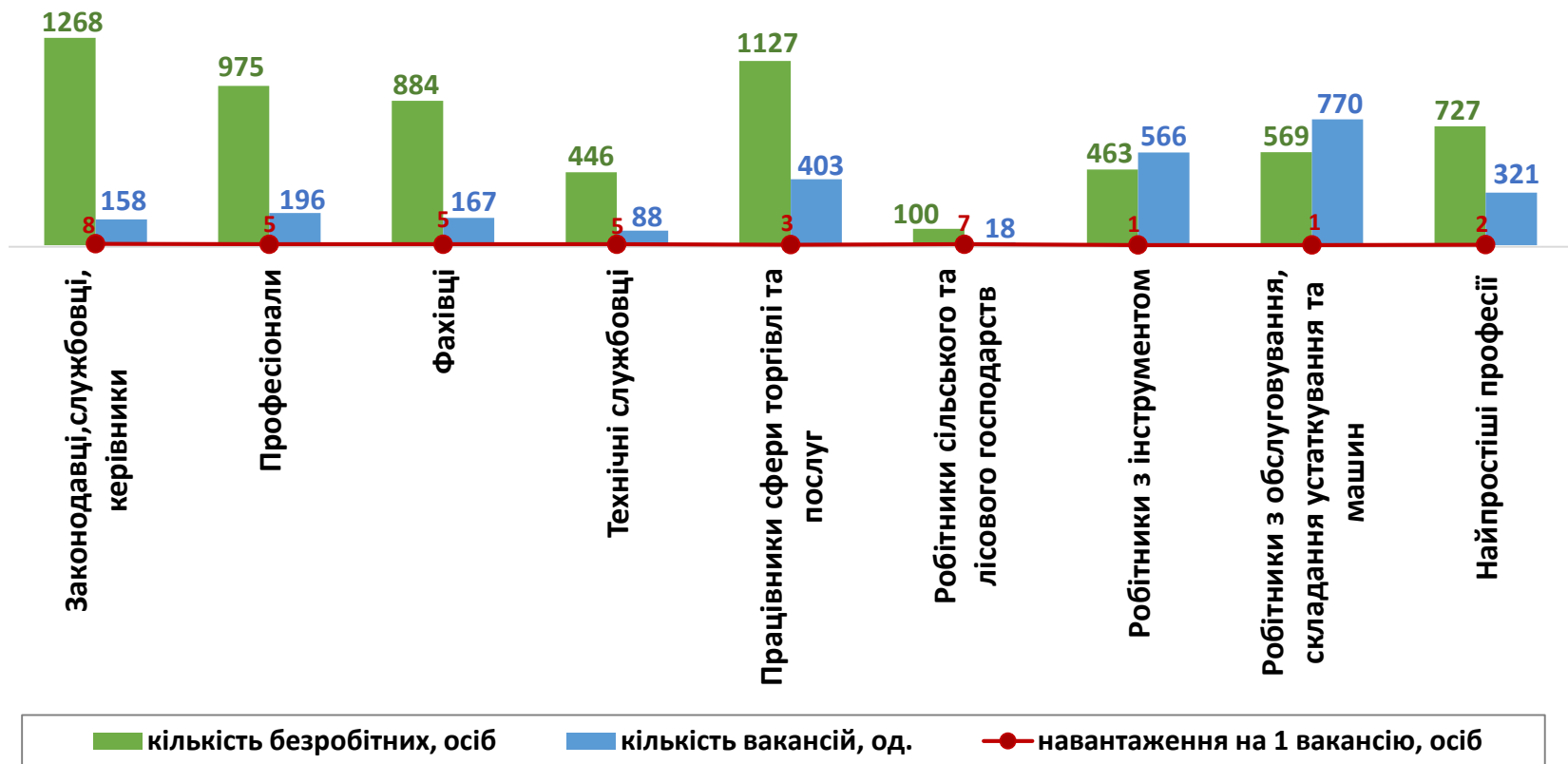


## Кількість претендентів на 1 вакансію, станом на кінець місяця, осіб



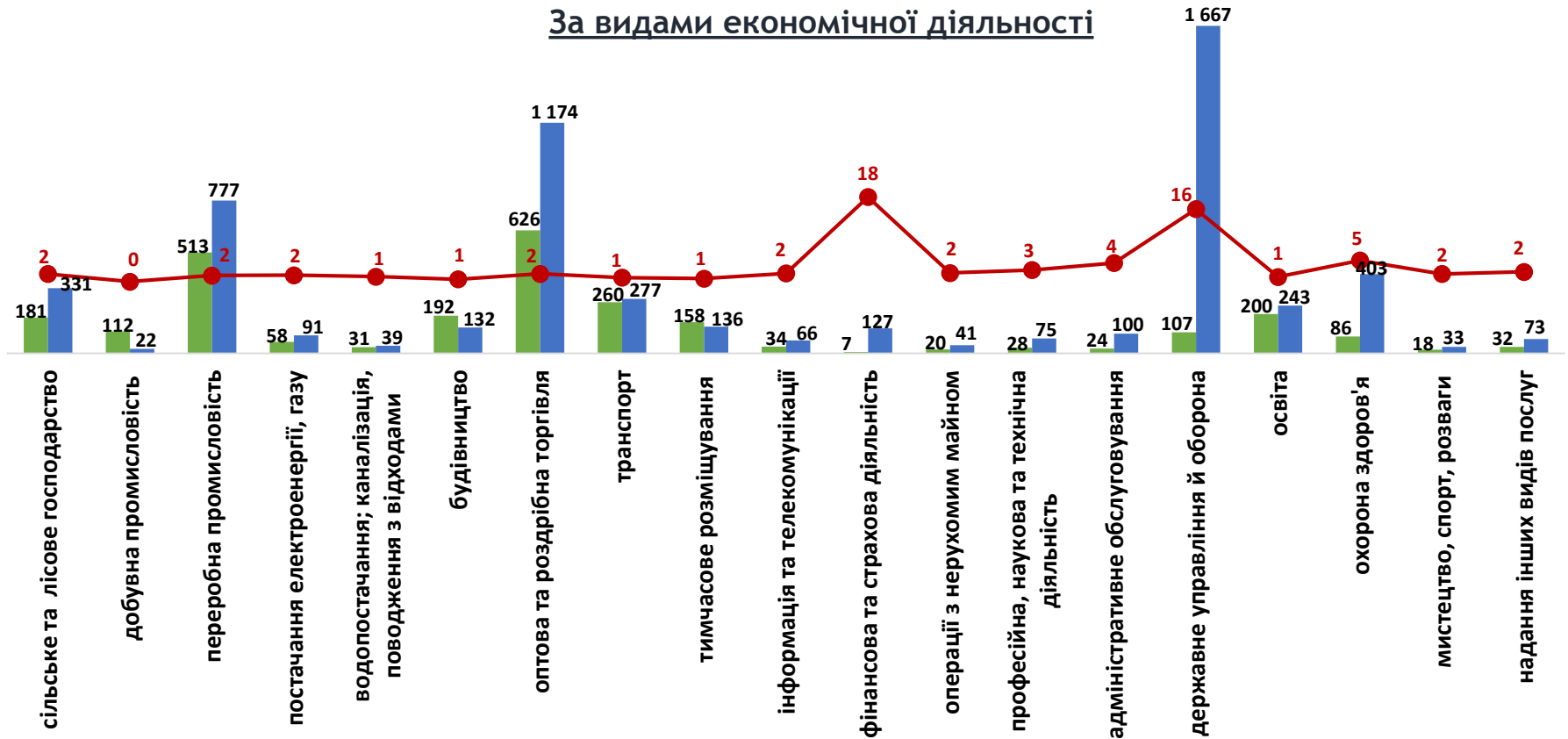
## Кількість зареєстрованих безробітних, кількість вакансій та кількість претендентів на 1 вакансію, станом на 1 листопада 2021 р.

### За професійними групами



## Кількість зареєстрованих безробітних, кількість вакансій та кількість претендентів на 1 вакансію, станом на 1 листопада 2021 р.

### За видами економічної діяльності



кількість вакансій, од.

кількість безробітних, осіб

навантаження на 1 вакансію, осіб



**Професії, за якими кількість вакансій є найбільшою, станом на 1 листопада 2021 року  
за професійними групами **ТОП-10****

### Керівники, менеджери

начальник відділу поштового зв'язку

менеджер (управитель) із збуту

майстер

головний бухгалтер

виконавець робіт

менеджер (управитель)

менеджер (управитель) з постачання

майстер виробництва

завідувач складу

керівник гуртка

### Професіонали, фахівці

бухгалтер

сестра медична

спеціаліст державної служби (місцевого  
самоврядування)

механік

вчитель загальної середньої освіти

інженер з проектно-кошторисної роботи

майстер виробничого навчання

фахівець

електрик дільниці

інженер-конструктор



**Професії, за якими кількість вакансій є найбільшою, станом на 1 листопада 2021 року  
за професійними групами **ТОП-10****

### Технічні службовці

касир торговельного залу

адміністратор

листоноша (поштар)

касир-операціоніст

адміністратор (господар) залу

оператор поштового зв'язку

оператор комп'ютерного набору

секретар

діловод

оператор з обробки інформації та програмного  
забезпечення

### Працівники сфери торгівлі та послуг

кухар

продавець продовольчих товарів

офіціант

бармен

продавець-консультант

охоронник

поліцейський (інспектор) патрульної служби

перукар (перукар-модельєр)

продавець непродовольчих товарів

охоронець



Попит та пропозиція на зареєстрованому  
ринку праці у січні-жовтні 2021 року

## Професії, за якими кількість вакансій є найбільшою, станом на 1 листопада 2021 року за професійними групами **ТОП-10**

### Кваліфіковані робітники сільського господарства

птахівник

готувач кормів (тваринництво)

дояр

робітники з догляду за тваринами

вальник лісу

оператор машинного доїння

тваринник

робітник з комплексного обслуговування  
сільськогосподарського виробництва

овочівник

плодоовочівник

### Кваліфіковані робітники з інструментом

електрослюсар підземний

електрогазозварник

швачка

електрогазозварник

слюсар з ремонту колісних транспортних  
засобів

верстатник деревообробних верстатів

штукатур

маляр

слюсар-ремонтник

електрослюсар (слюсар) черговий та з ремонту  
устаткування





## Професії, за якими кількість вакансій є найбільшою, станом на 1 листопада 2021 року за професійними групами **ТОП-10**

### Робітники з обслуговування устаткування

водій автотранспортних засобів

оператор заправних станцій

машиніст (кочегар) котельної

оператор котельні

тракторист

токарь

машиніст екскаватора

комплектувальник

тракторист-машиніст сільськогосподарського  
(лісогосподарського) виробництва

водій навантажувача

### Найпростіші професії

підсобний робітник

вантажник

прибиральник службових приміщень

укладальник-пакувальник

комірник

опалювач

сторож

мийник-прибиральник рухомого складу

двірник

мийник посуду



## Попит та пропозиція на зареєстрованому ринку праці у січні-жовтні 2021 року

Професії, за якими спостерігався найбільший дефіцит вакансій серед усіх професій (за Класифікатором професій), станом на 1 листопада 2021 року

вихователь

фельдшер

завідувач клубу

молодша медична сестра (молодший медичний брат) (санітарка, санітарка-прибиральниця, санітар)

діловод

економіст

оператор комп'ютерного набору

секретар

фармацевт

завідувач господарства

Професії, за якими спостерігався найбільший дефіцит кадрів серед усіх професій (за Класифікатором професій), станом на 1 листопада 2021 року

електрослюсар підземний

електрогазозварник

слюсар з ремонту колісних транспортних засобів

поліцейський (інспектор) патрульної служби

штукатур

токарь

монтажник з монтажу сталевих та залізобетонних конструкцій

бетоняр

електрозварник на автоматичних та напівавтоматичних машинах

слюсар-електрик з ремонту електроустаткування