



ПОПИТ ТА ПРОПОЗИЦІЯ НА ЗАРЕЄСТРОВАНОМУ РИНКУ ПРАЦІ У ВОЛИНСЬКІЙ ОБЛАСТІ У СІЧНІ-ЖОВТНІ 2022 РОКУ

www.vol.dcz.gov.ua

Протягом січня-жовтня 2022 року роботодавці проінформували центри зайнятості про наявність 14467 вакансій, що на 37,5% менше, ніж у січні-жовтні 2021 року.

Структура вакансій за видами економічної діяльності була наступною: 24,4% - вакансій пропонується в оптовій та роздрібній торгівлі; 18,9% - в переробній промисловості; 11,3% - у сільському та лісовому господарстві; 11,2% - в освіті; 7,7% - транспорті; 6,2% - інших; 5,9% - в охороні здоров'я.

За професійними групами: найбільший попит роботодавців спостерігався на робітників з обслуговування, складання устаткування та машин - 29% (водій, машиніст (кочегар) котельної, оператор заправних станцій); 16,3% - працівників сфери торгівлі та послуг (продавець, кухар, охоронник, офіціант); 15,9% - найпростіших (підсобний робітник, прибиральник, вантажник, дворник); 13,1% - робітників з інструментом (швачка, слюсар-ремонтник, пекар); 8% - фахівців (бухгалтер, сестра медична (брат медичний), асистент вчителя, товарознавець); 7,1% - професіоналів (вчитель закладу загальної середньої освіти, економіст, юрисконсульт, інженер з охорони праці, логіст, інженер, вихователь закладу дошкільної освіти, юрист, лікар-стоматолог).

Станом на 1 листопада 2022 року кількість актуальних вакансій, заявлених роботодавцями до Волинської обласної служби зайнятості становила 1953 одиниці, що на 27,3% менше, ніж на відповідну дату минулого року.

За видами економічної діяльності, більшість вакансій налічувалася в оптовій та роздрібній торгівлі (34,6%); в освіті (20,5%); в переробній промисловості (10,8%); в інших (5,4%); в постачанні електроенергії, газу та в охороні здоров'я (по 5,1%); у транспорті (4,1%); у добувній (3,8%); в державному управлінні й обороні (3,2%); у сільському та лісовому господарстві (3,1%).

У професійному розрізі, найбільше вакансій пропонувалося для працевлаштування: робітників з обслуговування складання, устаткування та машин (47,2%); робітників з інструментом (13,3%); найпростіших (11,7%); працівників сфери торгівлі та послуг (8,7%); професіоналів (6,3%); фахівців (4,9%); законодавців, службовців, керівників (3,9%); технічних службовців (3,7%); робітників сільського та лісового господарств (0,3%).

У січні-жовтні 2022 року послугами Волинської обласної служби зайнятості скористались 21725 безробітних громадян, на 27,1% менше, ніж у відповідному періоді минулого року.

За видами економічної діяльності, серед безробітних, які мали професійний досвід - 21,6% в оптовій та роздрібній торгівлі; 18,4% - у державному управлінні й обороні; 15,7% - у переробній промисловості; 8,8% - в сільському та лісовому господарстві; 8% - в інших; 6,8% - в транспорті; 5,6% - в охороні здоров'я.

За професійними групами, серед зареєстрованих безробітних переважають працівники сфери торгівлі та послуг (18,1%); робітників з обслуговування, складання устаткування та машин (16,6%); законодавців, службовців, керівників (14%); найпростіших (12,1%); фахівців (10,7%); професіоналів (10,6%); робітників з інструментом (9,3%).

Станом на 1 листопада 2022 року послуги Волинської обласної служби зайнятості отримали **5211 зареєстрованих безробітних**, що на 20,6% менше, ніж на відповідну дату минулого року.

За статтю: у загальній кількості зареєстрованих безробітних, чоловіки становили - 1726 осіб (або 33%); жінки - 3485 осіб (або 67%). За віковими групами: 24% зареєстрованих безробітних були у віці до 35 років; 29% - у віці від 35 до 44 років; 27% - у віці від 45 до 55 років; 20% - понад 55 років. За освітою: 51% зареєстрованих безробітних мали вищу освіту, 31% - професійно-технічну, 18% - загальну середню освіту.

Станом на 1 листопада 2022 року, в середньому по Волині, на одне вільне робоче місце претендувало 3 безробітних (на 1 листопада 2021 року - 2 особи).

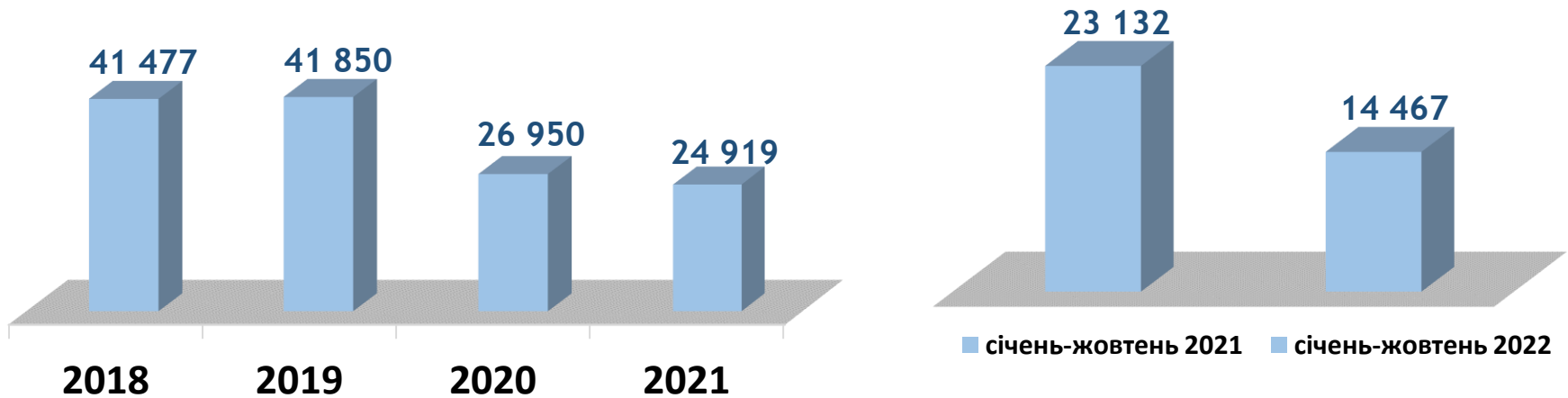
Найбільша невідповідність попиту на робочу силу та її пропозиції у професійно-кваліфікаційному розрізі спостерігалася серед робітників сільського та лісового господарства (12 осіб); законодавців, службовців, керівників (9 осіб); технічних службовців і фахівців (по 6 осіб); працівників сфери торгівлі (5 осіб); професіоналів (4 особи); найпростіших (3 особи); робітників з інструментом (2 особи); робітників з обслуговування, складання устаткування та машин (1 особа).

Найбільша нестача вакансій спостерігалася для представників таких професій: для 143 безробітних листонош є 4 вакансії; для 42 безробітних начальників відділу поштового зв'язку є 2 вакансії; для 15 безробітних юрисконсультів є 2 вакансії. Нестача кадрів спостерігалася серед представників таких професій: оператор заправних станцій, електромонтер з ремонту та обслуговування електроустаткування, слюсар аварійно-відновлювальних робіт, машиніст екскаватора, лікар-терапевт, лікар-анестезіолог, слюсар-електрик з ремонту електроустаткування, токарь, закрійник.

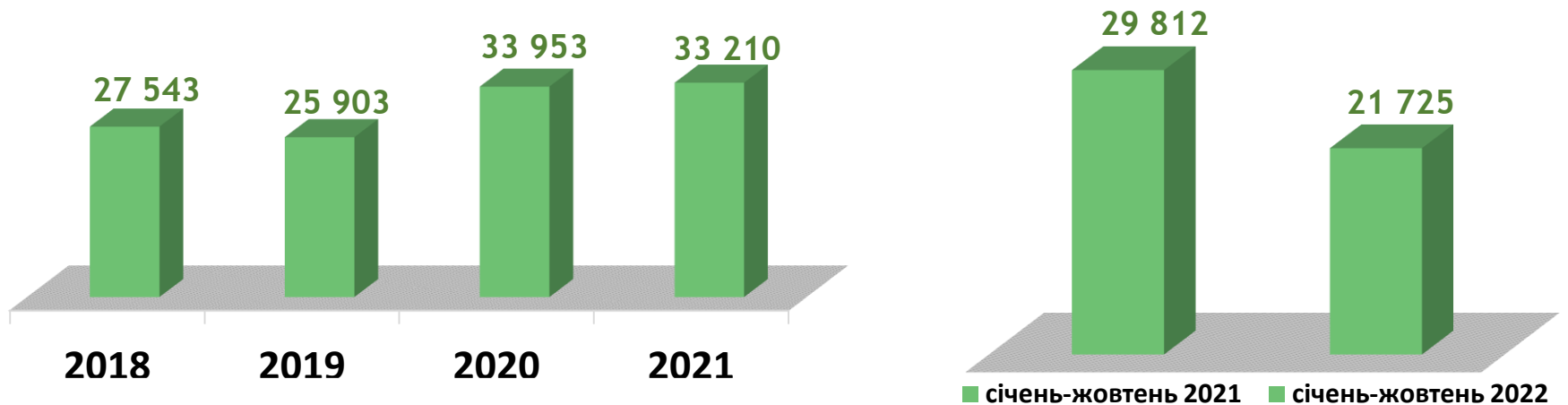


Попит та пропозиція на зареєстрованому
ринку праці у січні - жовтні 2022 року

Кількість вакансій, одиниць

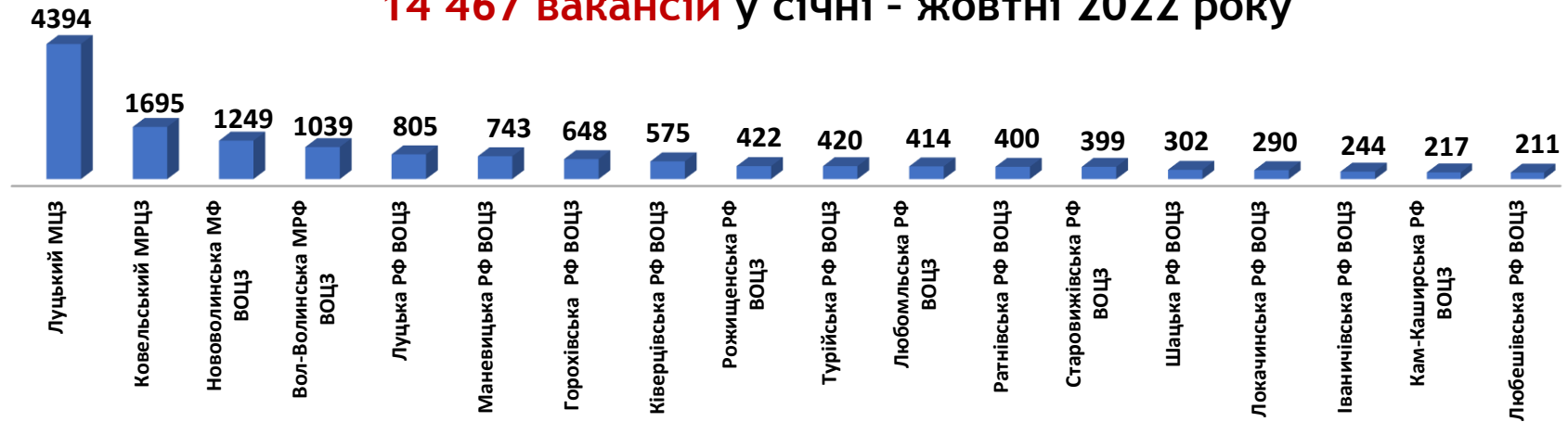


Кількість безробітних, осіб



Кількість вакансій у базових центрах та філіях ВОЦЗ, *одиниць*

14 467 вакансій у січні - жовтні 2022 року

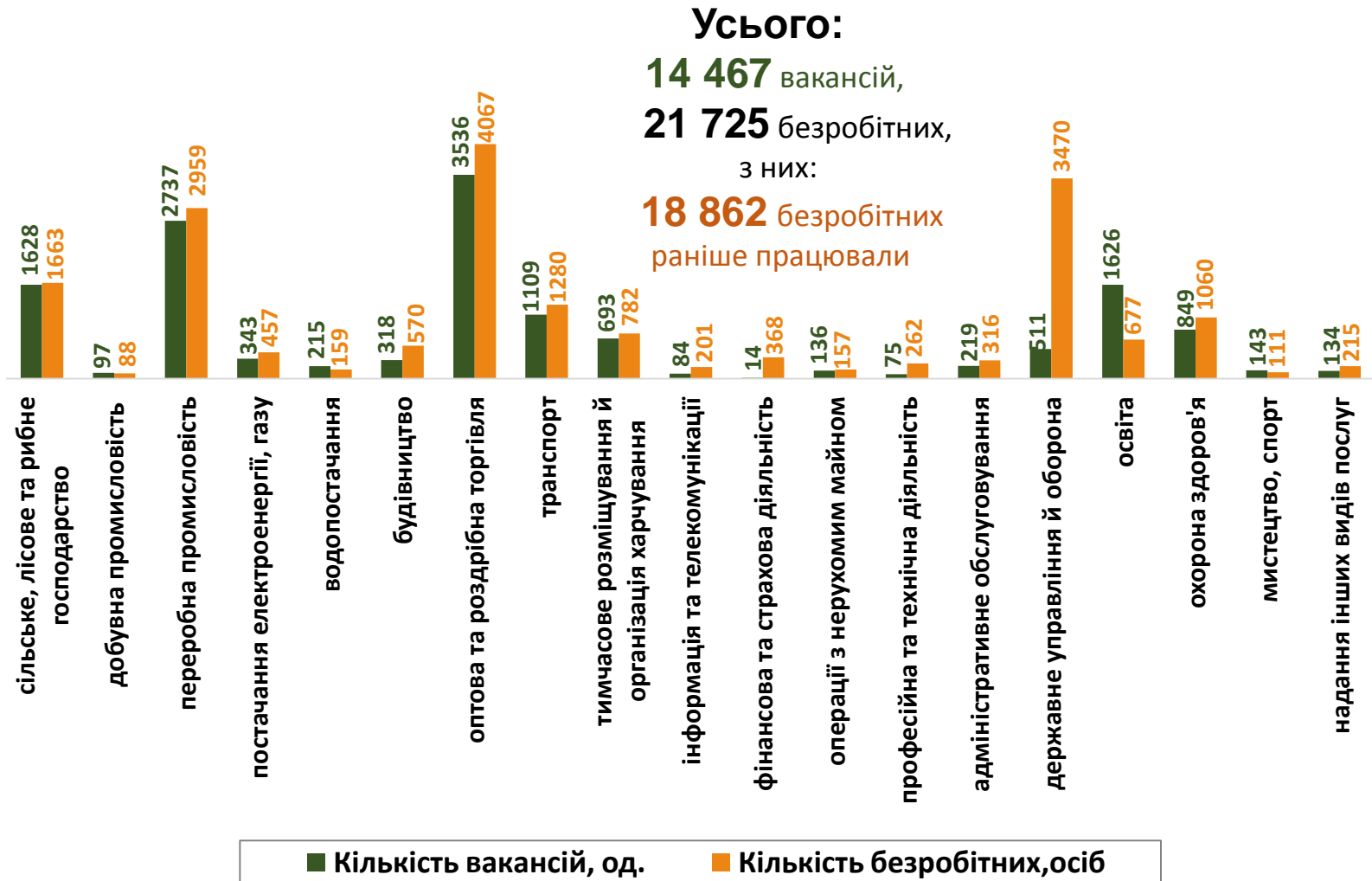


Кількість безробітних у базових центрах та філіях ВОЦЗ, *осіб*

21 725 безробітних у січні - жовтні 2022 року



Кількість вакансій та кількість безробітних у січні - жовтні 2022 року За видами економічної діяльності





Попит та пропозиція на зареєстрованому ринку праці у січні - жовтні 2022 року

Структура вакансій,% (за видами економічної діяльності)



Структура безробітних,% (за видами економічної діяльності, на яких вони раніше працювали)



Кількість вакансій та кількість безробітних у січні - жовтні 2022 року

за окремими видами переробної промисловості

Усього переробна промисловість:

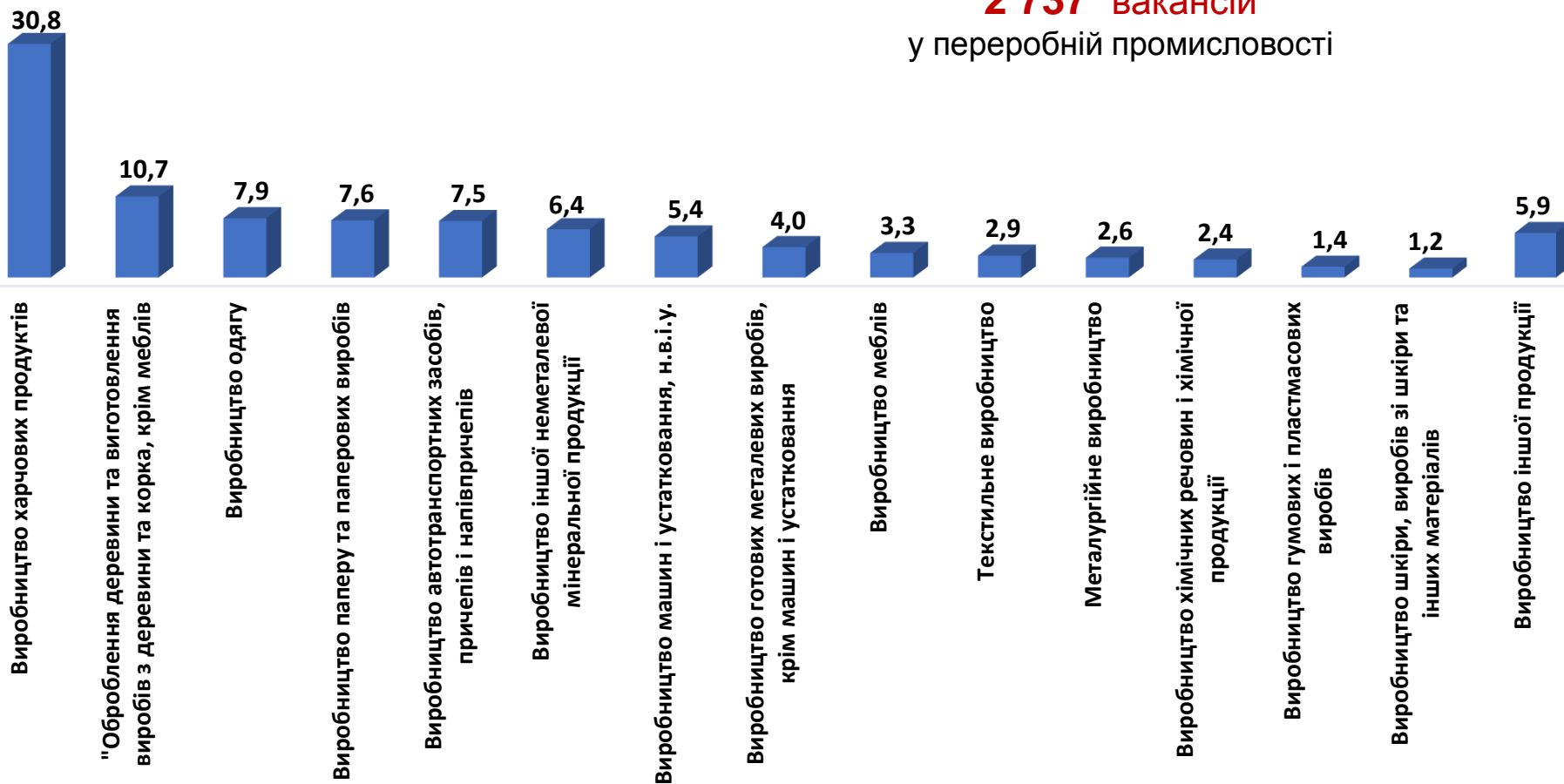
2 737 вакансій

2 959 безробітних були зайнятими
у переробній промисловості

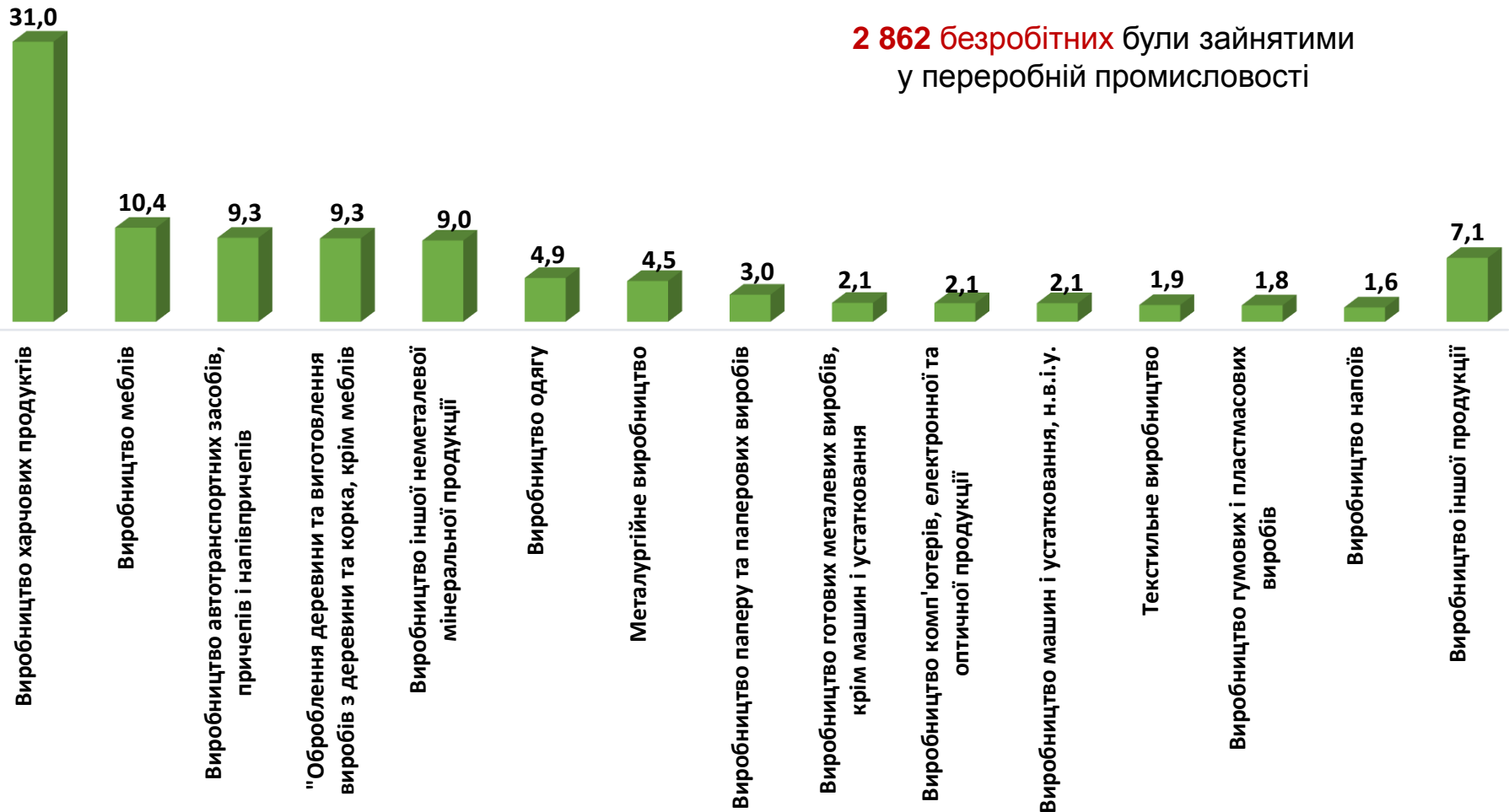


Структура вакансій за видами переробної промисловості, %

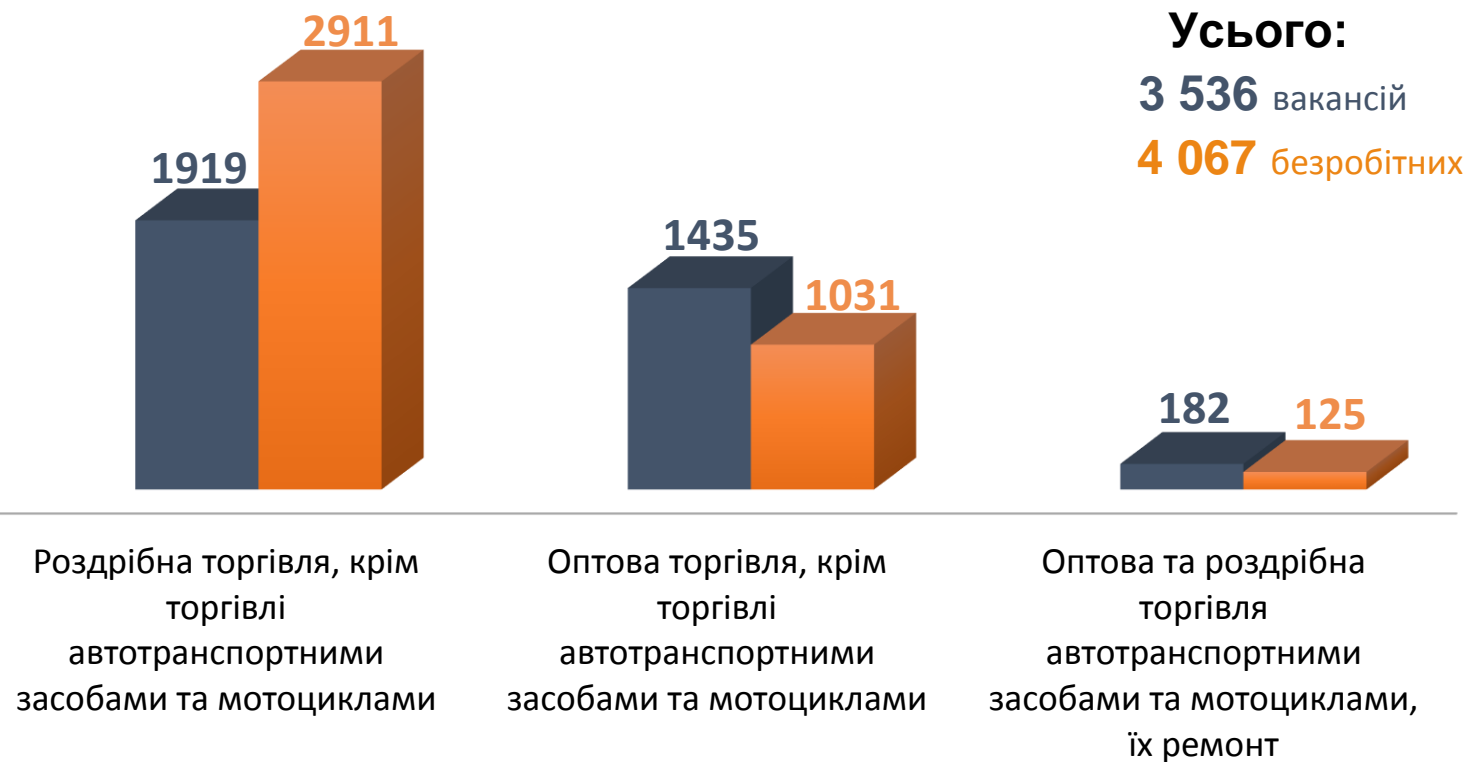
2 737 вакансій
у переробній промисловості



Структура безробітних за видами переробної промисловості, %



Кількість вакансій та кількість безробітних за видами оптової та роздрібної торгівлі

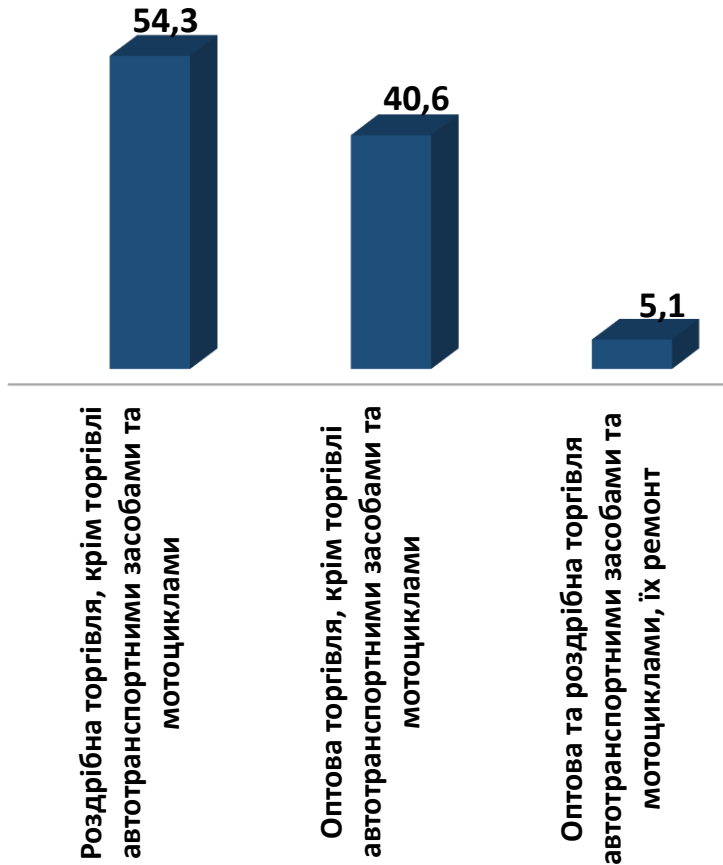


■ Кількість вакансій

■ Кількість безробітних

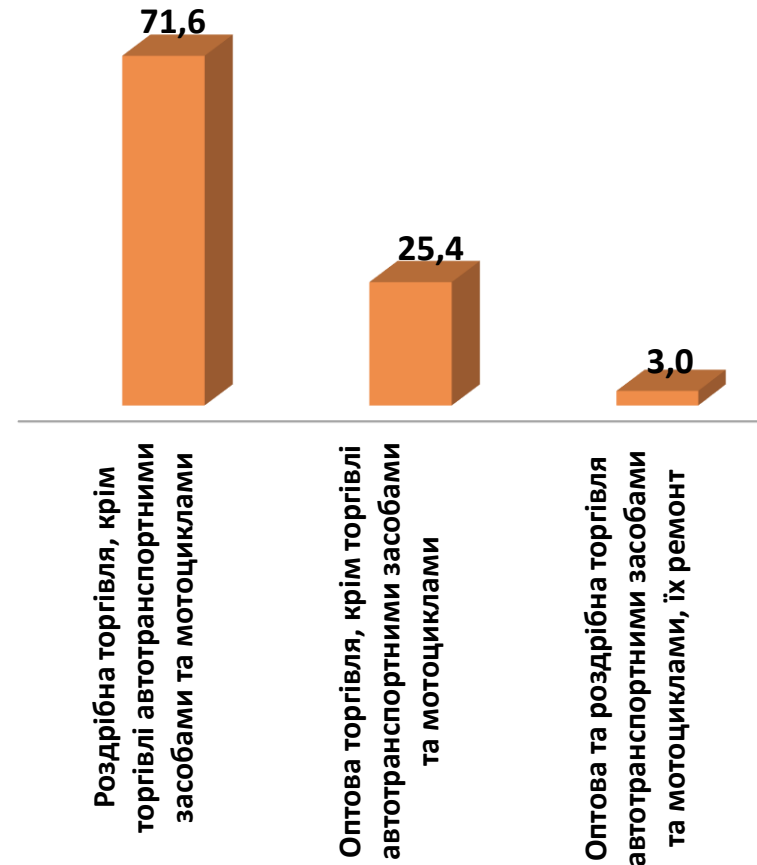
Структура вакансій за видами оптової та роздрібної торгівлі, %

3 536 вакансій

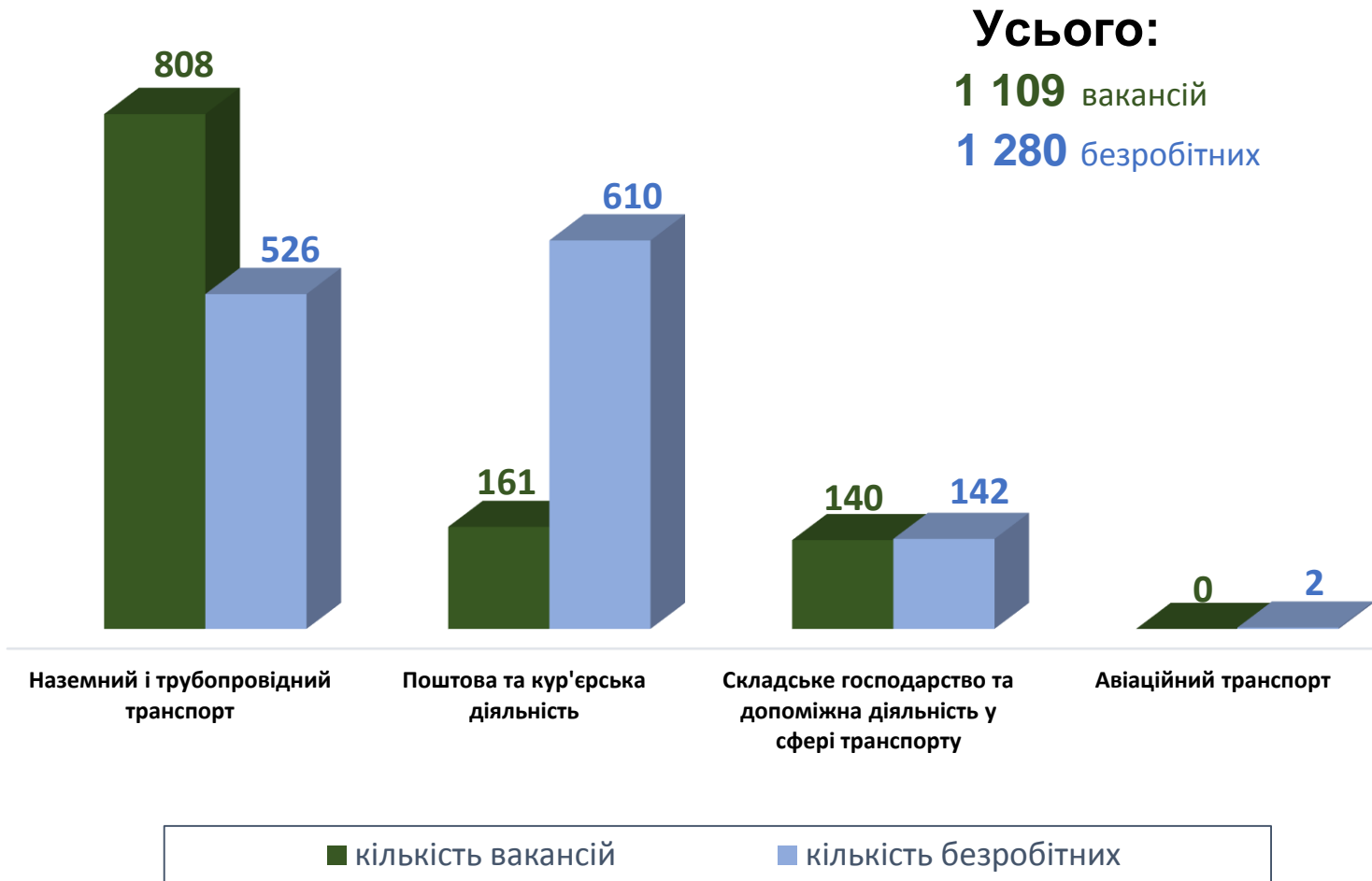


Структура безробітних за видами оптової та роздрібної торгівлі, %

4 067 безробітних

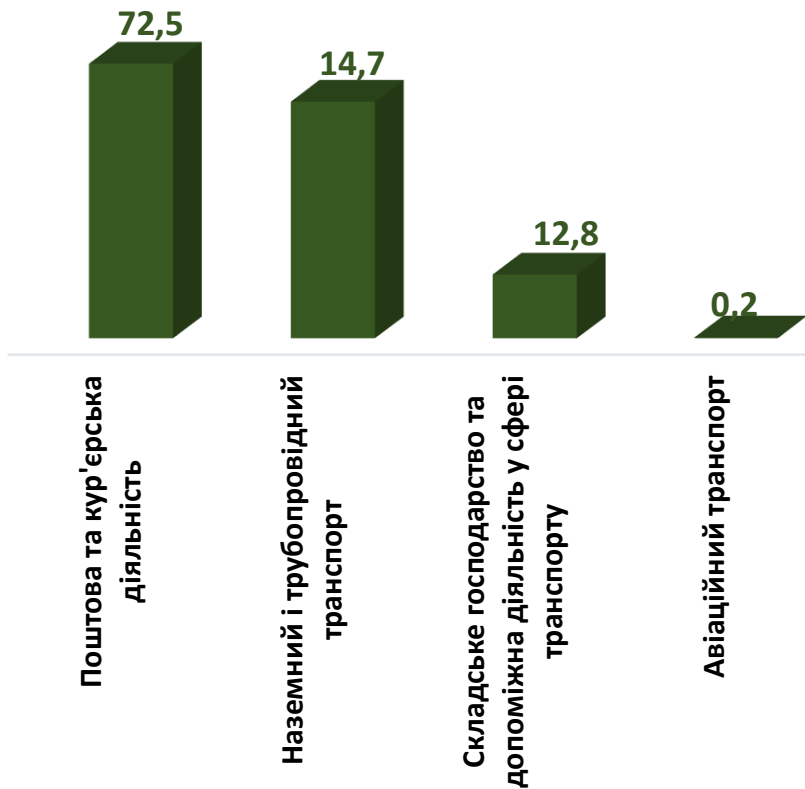


Кількість вакансій та кількість безробітних у сфері транспорту



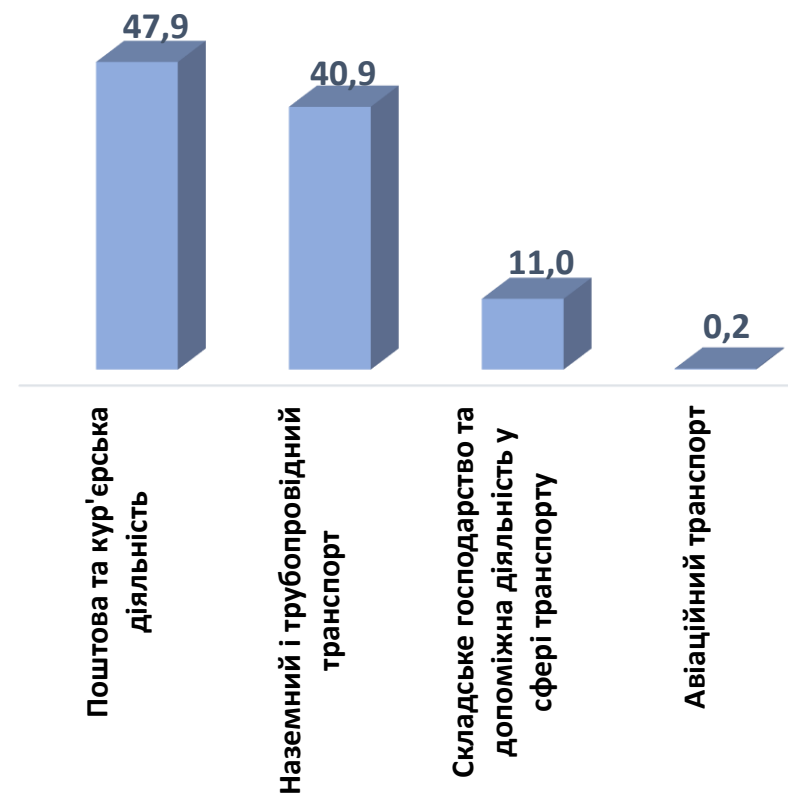
Структура вакансій за видами транспортної діяльності, %

1 109 вакансій



Структура безробітних за видами транспортної діяльності, %

1 280 безробітних



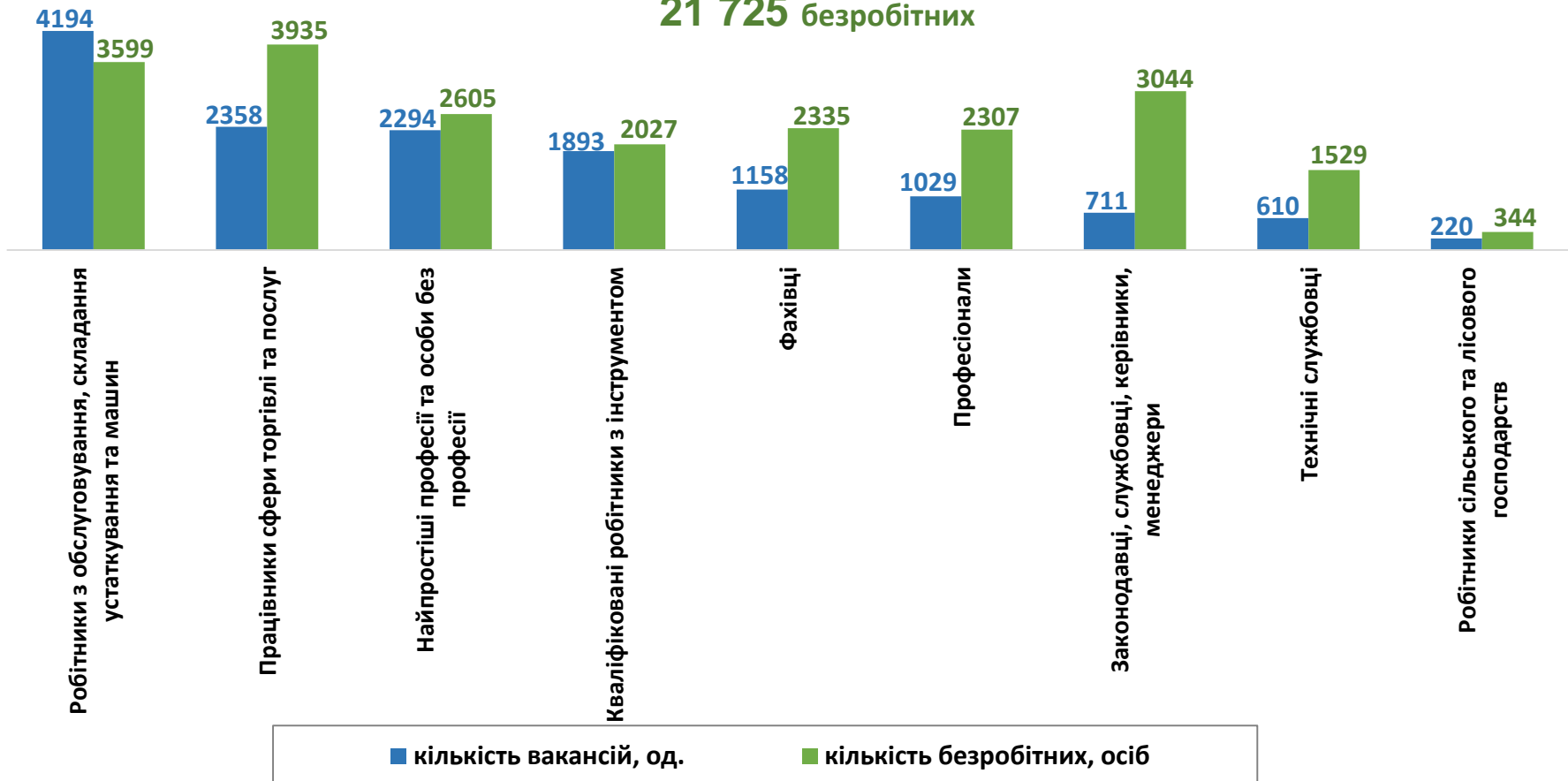
Кількість вакансій та кількість безробітних у січні – жовтні 2022 року

За професійними групами

Усього:

14 467 вакансій

21 725 безробітних



Структура вакансій за професійними групами, %



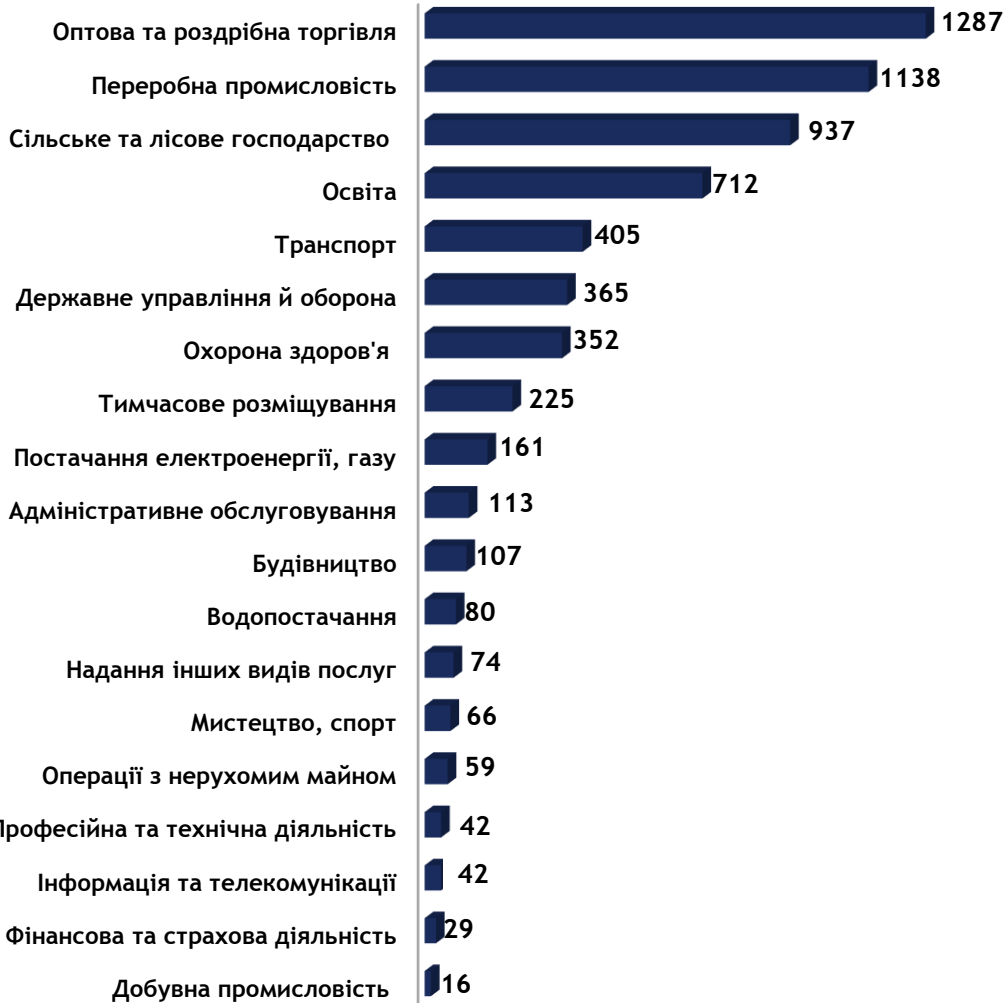
Структура безробітних за професійними групами, %



Структура працевлаштованих безробітних, осіб

За видами економічної діяльності

За професійними групами



Структура працевлаштованих безробітних, %

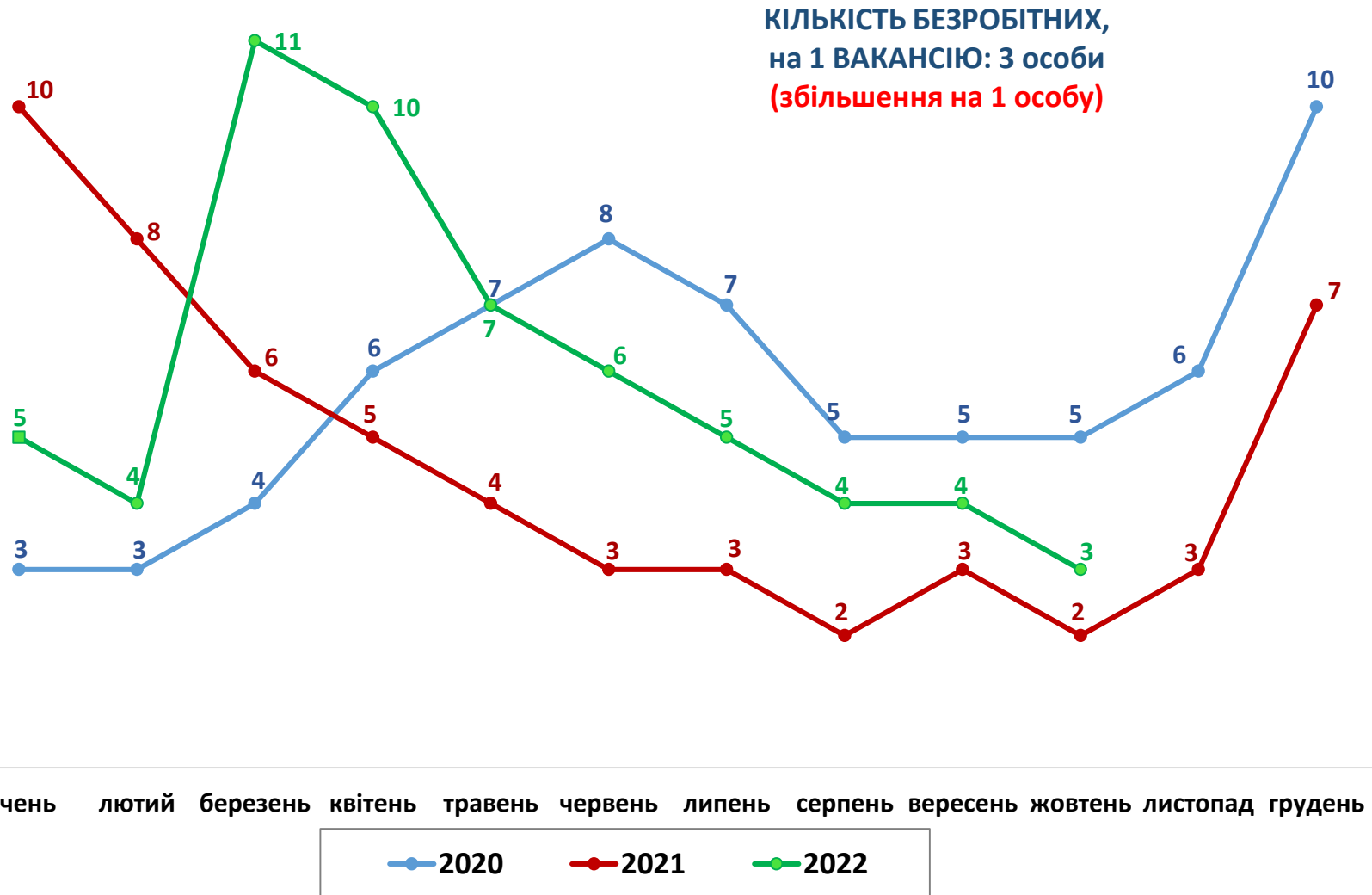
За видами економічної діяльності



За професійними групами



Кількість претендентів на 1 вакансію, станом на кінець місяця, осіб



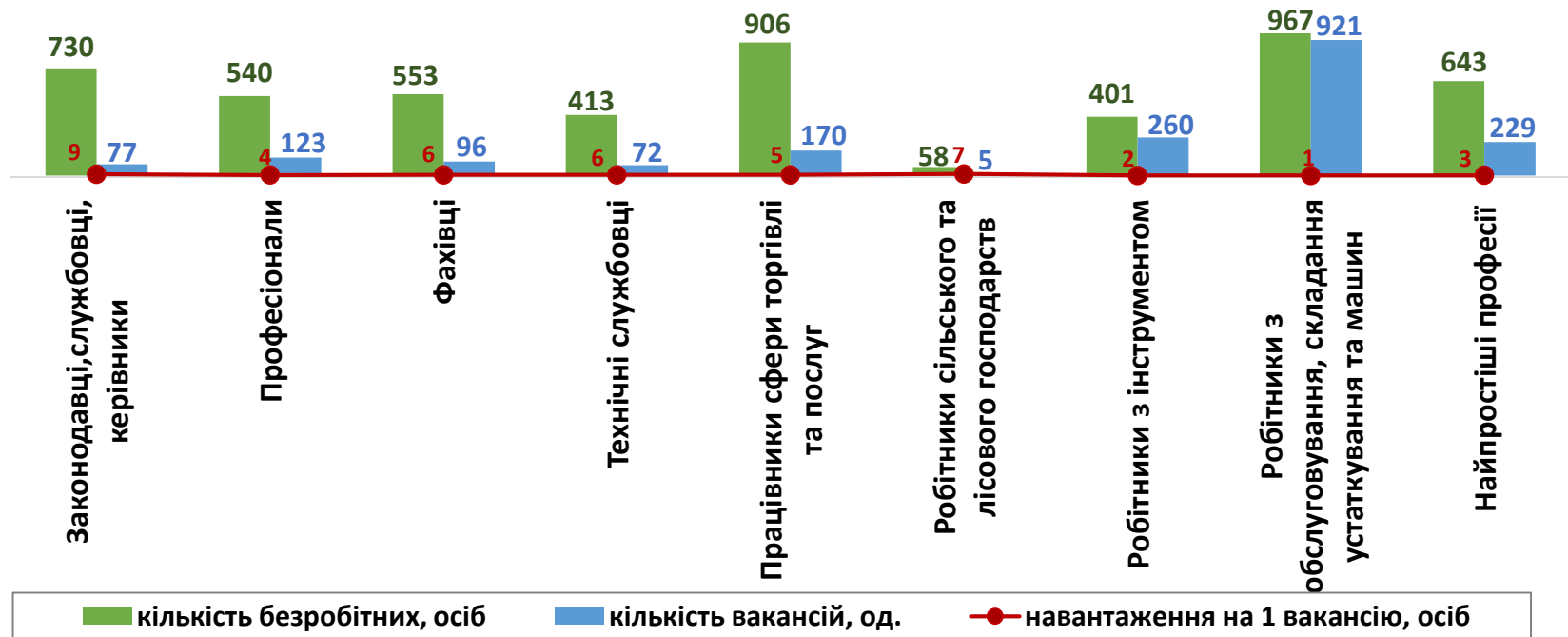
січень лютий березень квітень травень червень липень серпень вересень жовтень листопад грудень

—●— 2020 —●— 2021 —●— 2022

Кількість зареєстрованих безробітних, кількість вакансій та кількість претендентів на 1 вакансію, станом на 1 листопада 2022 року

За професійними групами

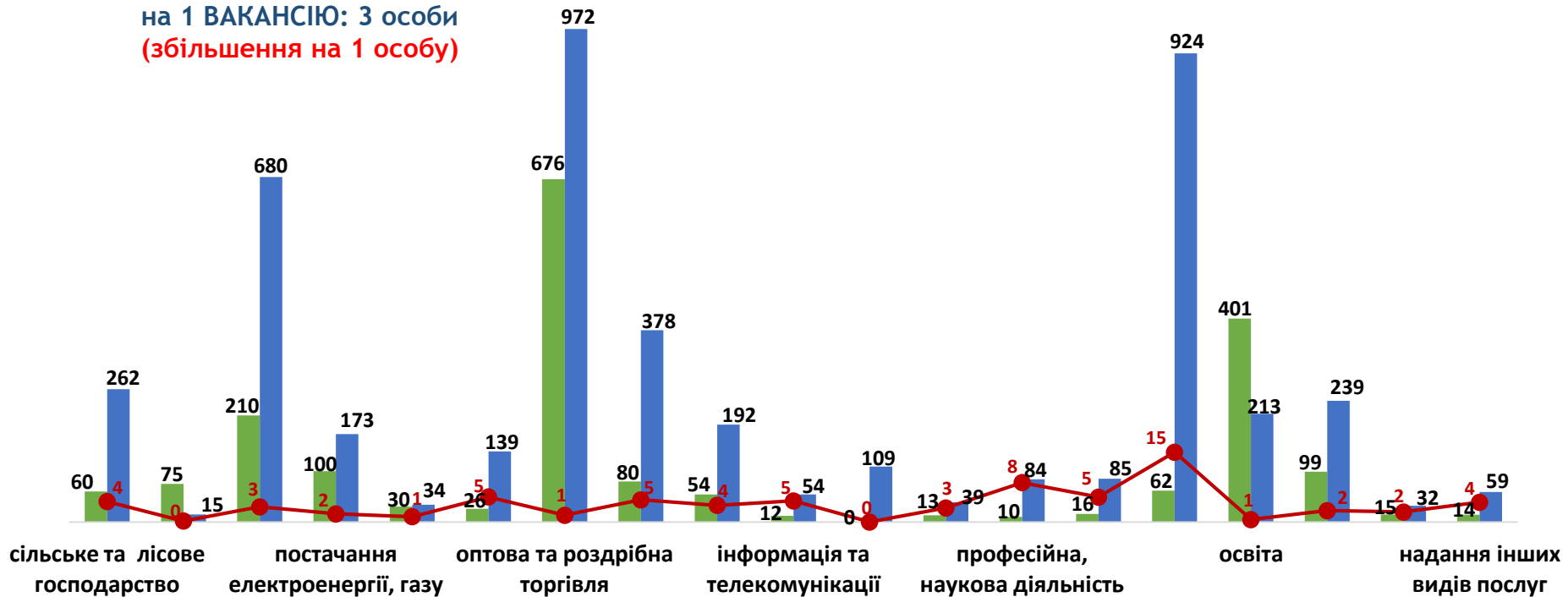
КІЛЬКІСТЬ БЕЗРОБІТНИХ,
на 1 ВАКАНСІЮ: 3 особи
(збільшення на 1 особу)



Кількість зареєстрованих безробітних, кількість вакансій та кількість претендентів на 1 вакансію, станом на 1 листопада 2022 року

За видами економічної діяльності

КІЛЬКІСТЬ БЕЗРОБІТНИХ,
на 1 ВАКАНСІЮ: 3 особи
(збільшення на 1 особу)



■ кількість вакансій, од.

■ кількість безробітних, осіб

● навантаження на 1 вакансію, осіб

Професії, за якими кількість вакансій є найбільшою, станом на 1 листопада 2022 року за професійними групами **ТОП-10**

Керівники, менеджери

- головний бухгалтер
- менеджер (управитель) із збуту
- менеджер (управитель)
- керуючий магазином
- головний механік
- головний інженер
- завідувач складу
- керівник гуртка
- менеджер (управитель) в оптовій торгівлі
- менеджер (управитель) із зовнішньоекономічної діяльності

Професіонали, фахівці

- бухгалтер
- вчитель закладу загальної середньої освіти
- сестра медична (брат медичний)
- лікар загальної практики - сімейний лікар
- логіст
- інженер
- електрик дільниці
- лікар-анестезіолог
- лікар-терапевт
- лікар-стоматолог



Професії, за якими кількість вакансій є найбільшою, станом на 1 листопада 2022 року за професійними групами **ТОП-10**

Технічні службовці

- касир торговельного залу
- адміністратор
- листоноша (поштар)
- діловод
- адміністратор (господар) залу
- оператор поштового зв'язку
- оператор комп'ютерного набору
- оператор диспетчерської служби
- секретар керівника (організації, підприємства, установи)
- касир-операціоніст

Працівники сфери торгівлі та послуг

- продавець продовольчих товарів
- кухар
- продавець непродовольчих товарів
- продавець-консультант
- офіціант
- охоронник
- помічник вихователя
- перукар (перукар-моднел'єр)
- молодша медична сестра (молодший медичний брат)
- шеф-кухар



Професії, за якими кількість вакансій є найбільшою, станом на 1 листопада 2022 року
за професійними групами **ТОП-10**

Кваліфіковані робітники сільського господарства

- оператор птахофабрик та механізованих ферм
- робітник зеленого будівництва
- птахівник
- кінолог

Кваліфіковані робітники з інструментом

- електрослюсар підземний
- швачка
- гірник очисного забою
- слюсар з ремонту колісних транспортних засобів
- пекар
- електромонтер з ремонту та обслуговування електроустаткування
- електрогазозварник
- слюсар-ремонтник
- слюсар аварійно-відновлювальних робіт
- слюсар-сантехнік



Професії, за якими кількість вакансій є найбільшою, станом на 1 листопада 2022 року за професійними групами **ТОП-10**

Робітники з обслуговування устаткування

- машиніст (кочегар) котельної
- оператор заправних станцій
- оператор котельні
- водій автотранспортних станцій
- машиніст екскаватора
- тракторист
- токар
- машиніст гірничих виїмкових машин
- рамник
- апаратник хімводоочищення

Найпростіші професії

- прибиральник службових та виробничих приміщень
- підсобний робітник
- опалювач
- кухонний робітник
- укладальник-пакувальник
- дворник
- комірник
- сторож
- прибиральник територій
- вантажник



**Професії, за якими спостерігався
найбільший
дефіцит вакансій серед усіх професій
(за Класифікатором професій),
станом на 1 листопада 2022 року**

- начальник відділу поштового зв'язку
- листоноша (поштар)
- молодша медична сестра (молодший медичний брат)
- начальник відділу поштового зв'язку
- помічник вихователя
- вихователь закладу дошкільної освіти
- юрисконсульт
- фармацевт
- вихователь
- соціальний працівник

**Професії, за якими спостерігався
найбільший дефіцит кадрів серед усіх
професій
(за Класифікатором професій),
станом на 1 листопада 2022 року**

- оператор заправних станцій
- електромонтер з ремонту та обслуговування електроустаткування
- машиніст екскаватора
- слюсар аварійно-відновлювальних робіт
- слюсар-електрик з ремонту електроустаткування
- лікар-анестезіолог
- лікар-терапевт
- токар
- сортувальник у виробництві харчової продукції (плоди, овочі та подібні продукти)
- закрійник