



ПОПИТ ТА ПРОПОЗИЦІЯ НА ЗАРЕЄСТРОВАНОМУ РИНКУ ПРАЦІ У ВОЛИНСЬКІЙ ОБЛАСТІ У СІЧНІ-ЖОВТНІ 2023 РОКУ

www.vol.dcz.gov.ua

Попит та пропозиція на зареєстрованому ринку праці у січні-жовтні 2023 року



У січні-жовтні 2023 року роботодавці проінформували центри зайнятості про наявність 13667 вакансій.

Структура вакансій за видами економічної діяльності була наступною: 28,4% - вакансій пропонується в оптовій та роздрібній торгівлі; 13,7% - в освіті; 12,6% - у переробній промисловості; 8,0% - у сільському та лісовому господарстві; 7,2% - на транспорті; 7,0% - в тимчасовому розміщуванні; 6,1% - в охороні здоров'я; 5,7% - в інших; 4,1% - в державному управлінні й обороні; 2,2% - в адміністративному обслуговуванні; по 1,7% - в будівництві та водопостачанні; 1,6% - у постачанні електроенергії, газу.

У професійному розрізі найбільше вакансій пропонувалося для працевлаштування: робітників з обслуговування, складання устаткування та машин (23,8%); працівників сфери торгівлі та послуг (19,8%); найпростіших (16,0); робітників з інструментом (10,8%); фахівців (9,3%); професіоналів (7,6%); технічних службовців (6,1%); законодавців, службовців, керівників (5,0%); робітників сільського та лісового господарства (1,6%).

Станом на 1 листопада 2023 року кількість вакансій, загальна кількість, зареєстрованих у Волинській обласній службі зайнятості, становила 2371 одиниця.

За видами економічної діяльності, більшість вакансій налічується в оптовій та роздрібній торгівлі (26,8%); у переробній (16,3%); в освіті (9,4); в інших (7,7%); на транспорті (7,1%); у добувній промисловості (6,3%); у тимчасовому розміщуванні (6,1%); в сільському та лісовому господарстві (5,1%); в охороні здоров'я (5,0%); в державному управлінні й обороні (4,8); в адміністративному обслуговуванні (2,8%); у будівництві (2,6%).

За професійними групами найбільше вакансій подано для працевлаштування:

- робітників з обслуговування - всіх поданих вакансій 21,3% (машиніст (кочегар) котельної, оператор заправних станцій, водій автотранспортних засобів, оператор котельні, токарь, тракторист, водій навантажувача);
- працівників сфери торгівлі та послуг - 19,1% (продавець продовольчих товарів, кухар, продавець-консультант, офіціант, бармен, продавець непродовольчих товарів);
- робітників з інструментом - 19,0% (гірник з ремонту гірничих виробок, електрослюсар підземний, швачка);
- некваліфікованих працівників - 10,3% (підсобний робітник, прибиральник службових приміщень, вантажник, укладальник-пакувальник, двірник, кур'єр, опалювач);
- фахівців - 8,8% (бухгалтер, сестра медична (брат медичний), товарознавець, майстер виробничого навчання, вихователь, електрик дільниці, сестра медична (брат медичний) зі стоматології, електрик цеху, механік);
- професіоналів - 8,5% (вчитель закладу загальної середньої освіти, спеціаліст державної служби (місцевого самоврядування), фармацевт, юрисконсульт, агроном);
- технічних службовців - 6,4% (касир торговельного залу, листоноша (поштар), адміністратор, службовець на складі (комірник), оператор поштового зв'язку, діловод);
- законодавців, службовців, керівників - 5,9% (начальник відділу поштового зв'язку, менеджер (управитель), менеджер (управитель) із збуту, майстер гірничий, головний бухгалтер, майстер, завідувач складу, головний інженер);
- робітників сільського та лісового господарства - 0,7% (оператор машинного доїння, робітник зеленого будівництва).

Попит та пропозиція на зареєстрованому ринку праці у січні-жовтні 2023 року



У січні-жовтні 2023 року послугами Волинської обласної служби зайнятості скористались 12315 безробітних, що на 43,3% менше, ніж у відповідному періоді минулого року.

За видами економічної діяльності, серед безробітних, які мали професійний досвід, 21,9% раніше працювали в оптовій та роздрібній торгівлі; 21,6% - в державному управлінні й обороні; 15,4% - у переробній промисловості; 7,5% - в сільському та лісовому господарстві; 6,3% - на транспорті; 5,7% - в інших; 5,4% - в охороні здоров'я; 4,4% - в освіті; 3,8% - у тимчасовому розміщуванні; 2,2% - в постачанні електроенергії, газу; 2,0% - в адміністративному обслуговуванні; по 1,9% - у будівництві, фінансовій та страховій діяльності.

За професійними групами, серед зареєстрованих безробітних переважають працівники сфери торгівлі та послуг (22,8%); найпростіших (13,9%); робітників з обслуговування (13,1%); законодавців, службовців, керівників (11,7%); фахівців (10,4%); професіоналів (10,1%); робітників з інструментом (8,4%); технічних службовців (7,9%); робітників сільського та лісового господарства (1,7%).

Станом на 1 листопада 2023 року послуги Волинської обласної служби зайнятості отримав 2291 зареєстрований безробітний.

За статтю: у загальній кількості зареєстрованих безробітних, чоловіки становили - 661 особа (або 28,9%); жінки - 1630 осіб (або 71,1%).

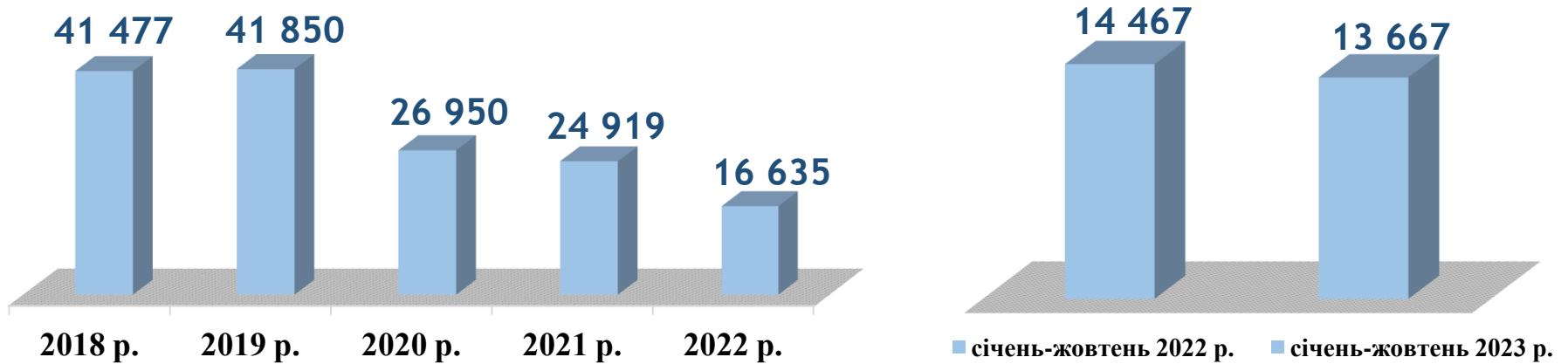
За віковими групами: 29% зареєстрованих безробітних були у віці до 35 років; 28% - у віці від 35 до 44 років; 25% - у віці від 45 до 55 років; 18% - понад 55 років.

За освітою: 50% зареєстрованих безробітних мали вищу освіту, 30% - професійно-технічну, 20% - загальну середню освіту.

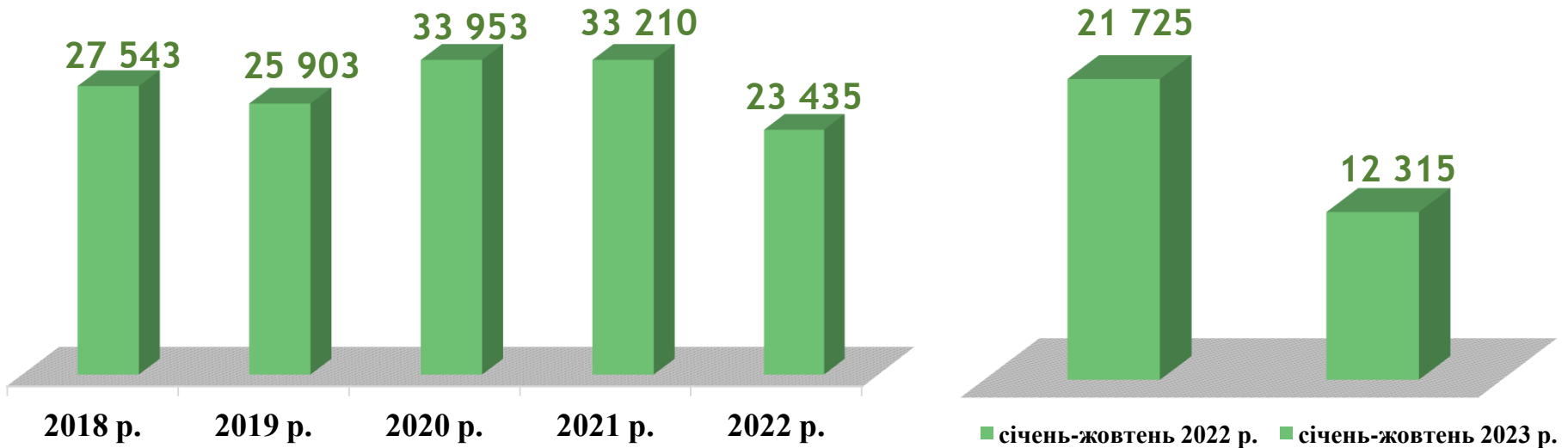
Найбільша нестача вакансій спостерігалася для представників таких професій: для 56 безробітних оброблювачів птиці є 6 вакансій; для 24 безробітних мерчендайзерів є 1 вакансія; для 19 безробітних заготівельників продуктів і сировини є 2 вакансії; для 18 безробітних складальників-обробників катушок трансформаторів є 2 вакансії; для 15 безробітних акушерок (акушерів) є 3 вакансії; для 15 безробітних шліфувальників є 2 вакансії; для 10 безробітних економістів є 1 вакансія; для 11 безробітних лісничих є 1 вакансія; для 10 безробітних начальників поштового зв'язку є 2 вакансії; для 11 безробітних шліфувальників по дереву є 2 вакансії; для 11 безробітних слюсарів з експлуатації та ремонту підземних газопроводів є 2 вакансії; для 10 безробітних контролерів енергонагляду є 1 вакансія; для 9 безробітних архіваріусів є 1 вакансія; для 6 безробітних редакторів є 1 вакансія.

Нестача кадрів спостерігалася серед представників таких професій: асистент вихователя закладу дошкільної освіти, обробник деталей іграшок, поліцейський патрульної служби, оператор лінії у виробництві харчової продукції (молочне виробництво), токарь, слюсар-електрик з ремонту електроустаткування, машиніст насосних установок, електрослюсар (слюсар) черговий та з ремонту устаткування, майстер гірничий, лікар загальної практики-сімейний лікар, верстатник широкого профілю, слюсар аварійно-відновлювальних робіт, оператор технологічних установок, сестра медична (брат медичний) з дієтичного харчування, палітурник, лікар-терапевт.

Кількість вакансій, одиниць

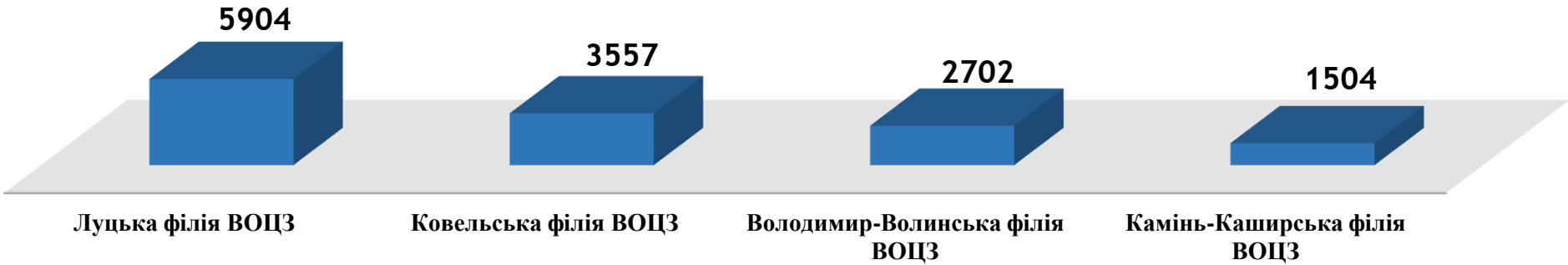


Чисельність безробітних, осіб



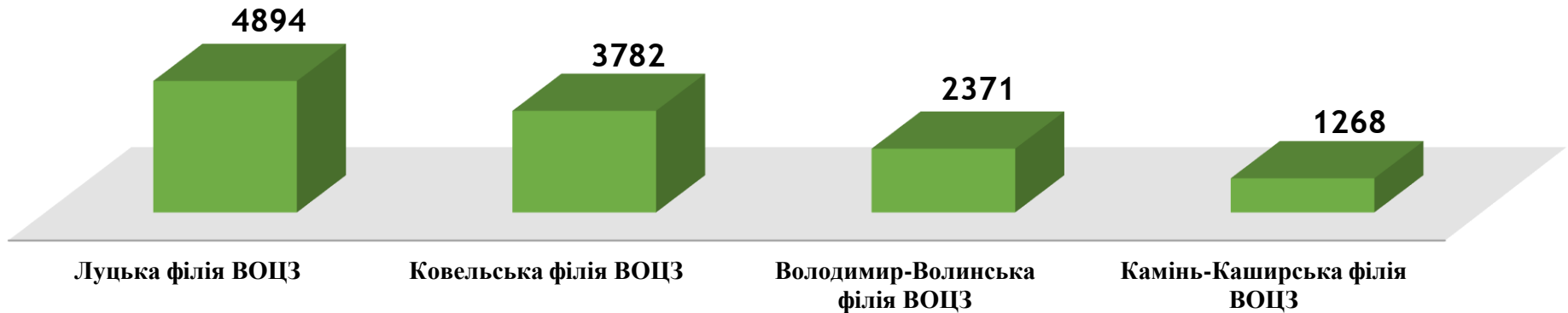
Кількість вакансій у філіях ВОЦЗ, одиниць

13 667 вакансій



Чисельність безробітних у філіях ВОЦЗ, осіб

12 315 безробітних



Кількість вакансій та чисельність безробітних За видами економічної діяльності

Усього:

13 667 вакансій,
12 315 безробітних,
з них:
10 110 безробітних
раніше працювали



Чисельність безробітних за статтю

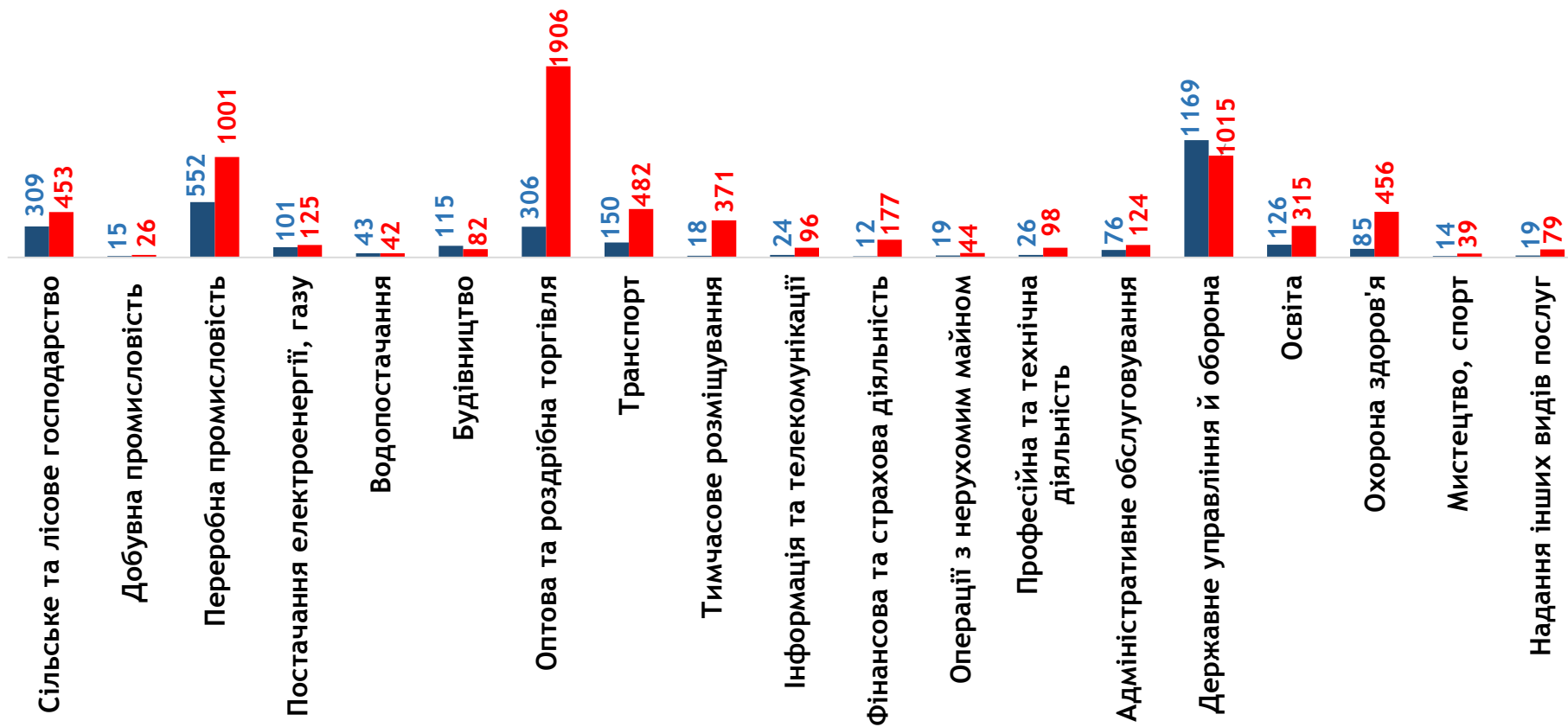
(за статтю та видами економічної діяльності підприємств, на яких вони раніше працювали)



3736 чоловіків,
з них:
3179 чоловіків
раніше працювали



8579 жінок,
з них:
6931 жінка
раніше працювали



Структура вакансій, % (за видами економічної діяльності)



Структура безробітних, % (за видами економічної діяльності, на яких вони раніше працювали)



Кількість вакансій та чисельність безробітних за окремими видами переробної промисловості

Усього переробна промисловість:

1725 вакансій,

1553 безробітних були зайняті

у переробній промисловості



Чисельність безробітних за статтю

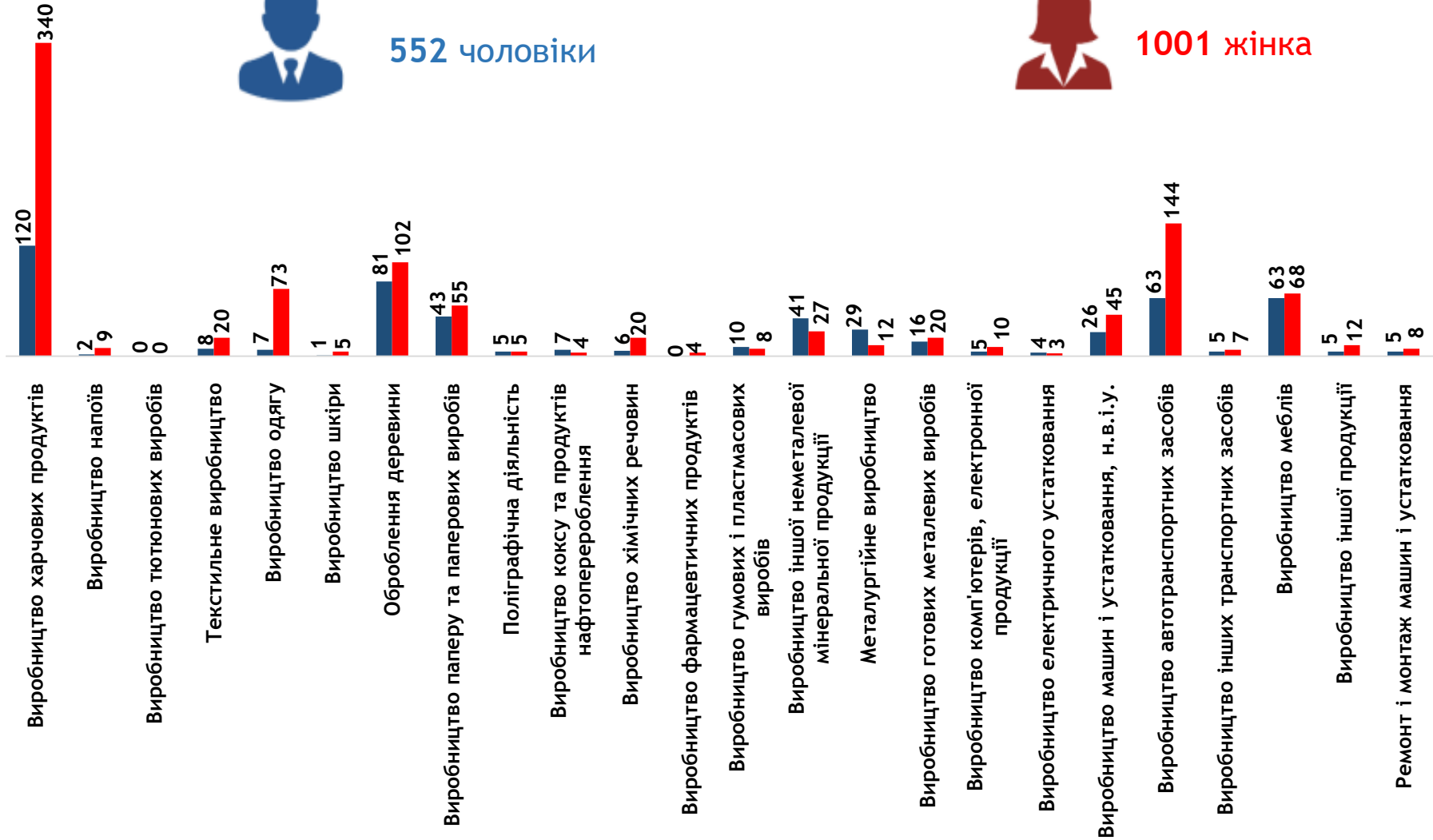
(за статтю та окремими видами переробної промисловості підприємств,
на яких вони раніше працювали)



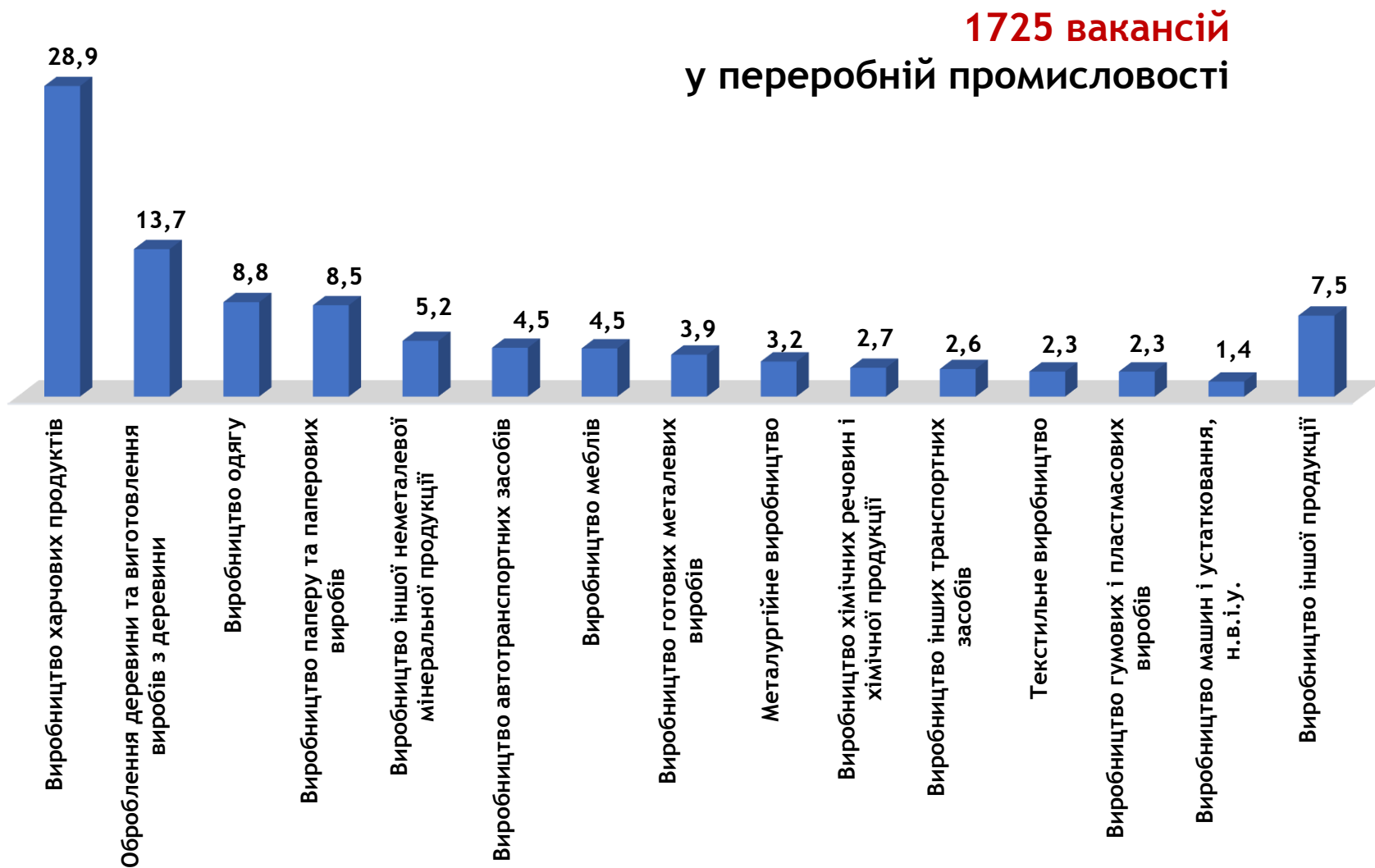
552 чоловіки



1001 жінка

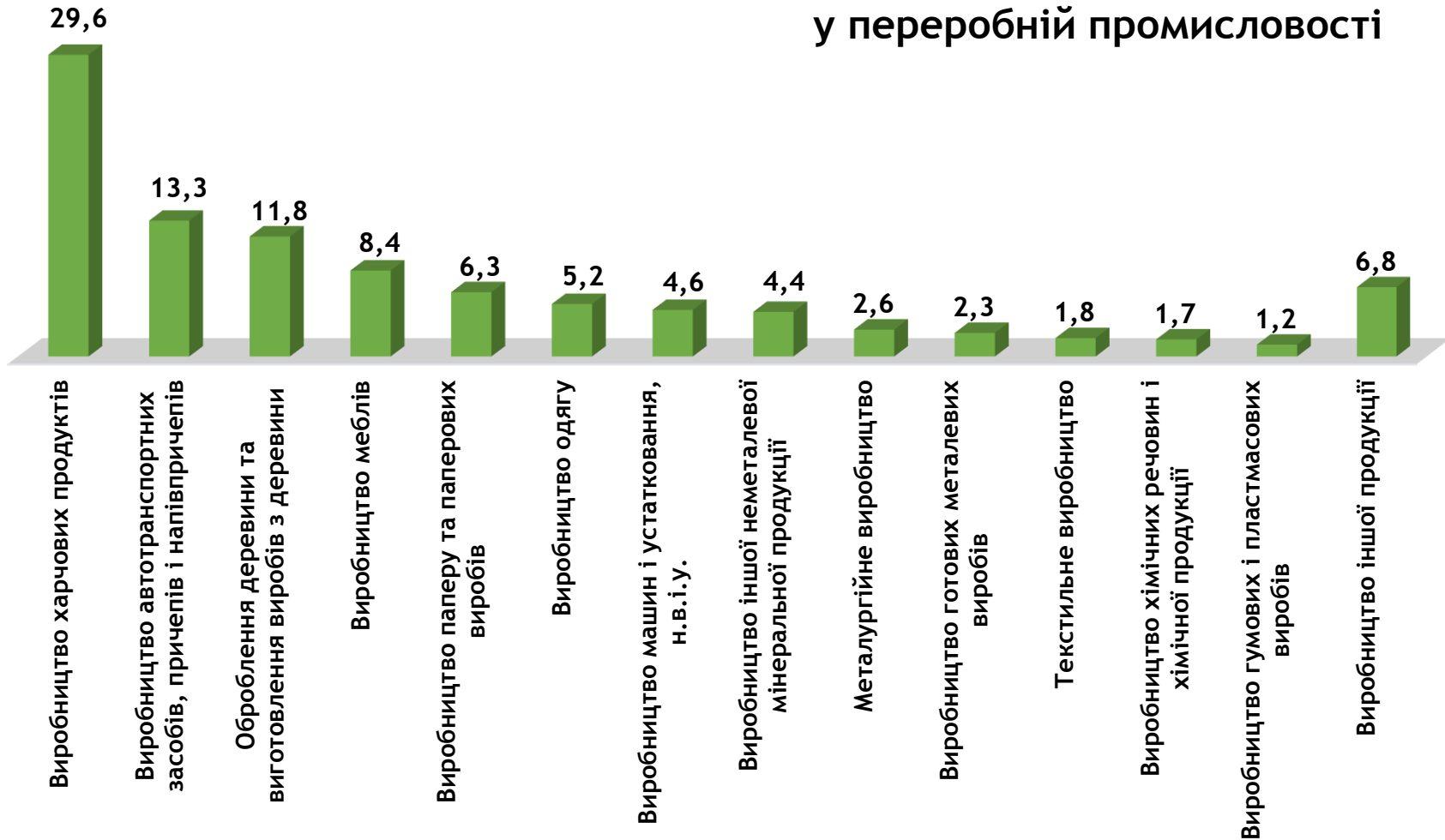


Структура вакансій за видами переробної промисловості, %



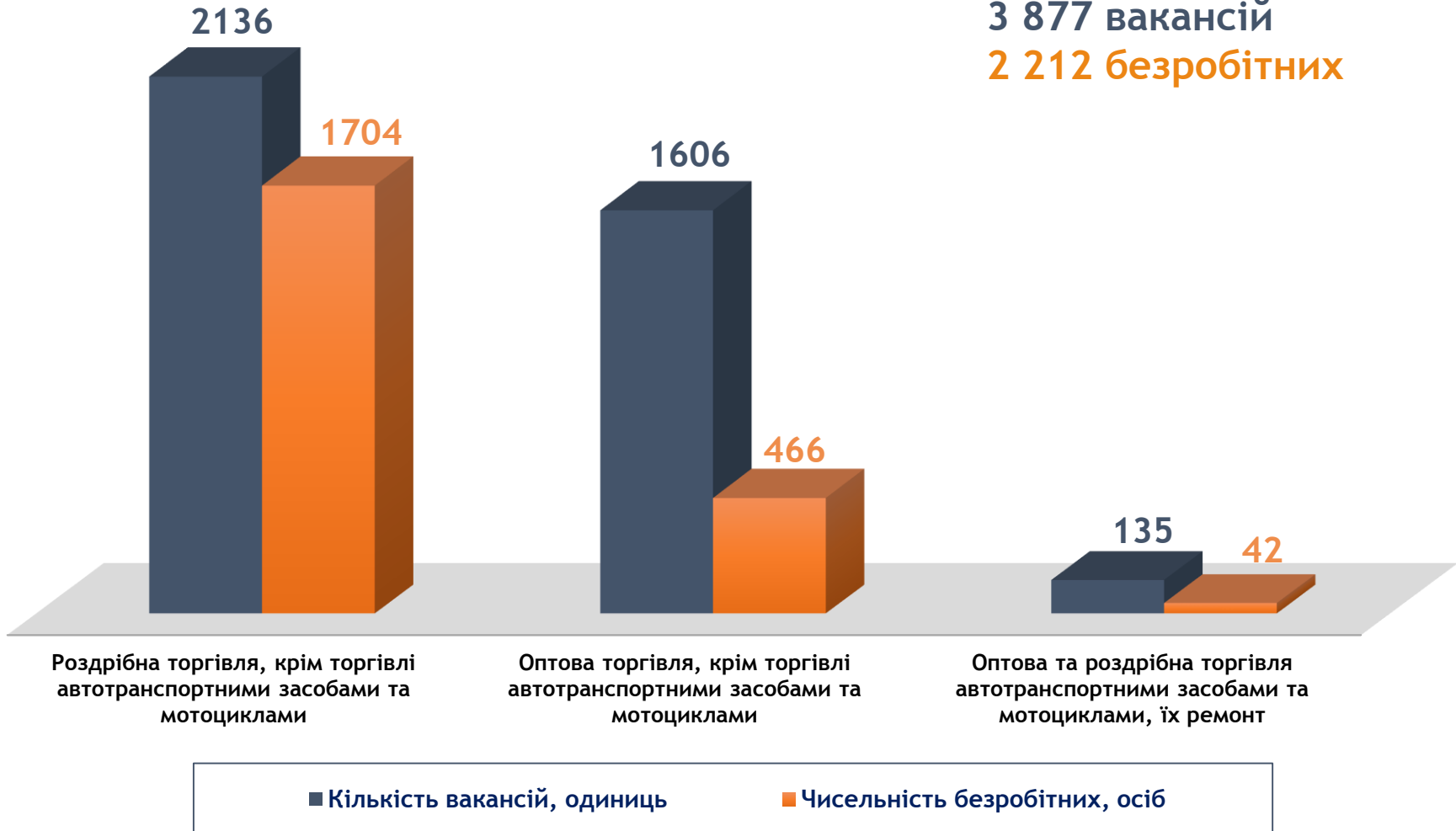
Структура безробітних за видами переробної промисловості, %

1 553 безробітних було зайнято
у переробній промисловості



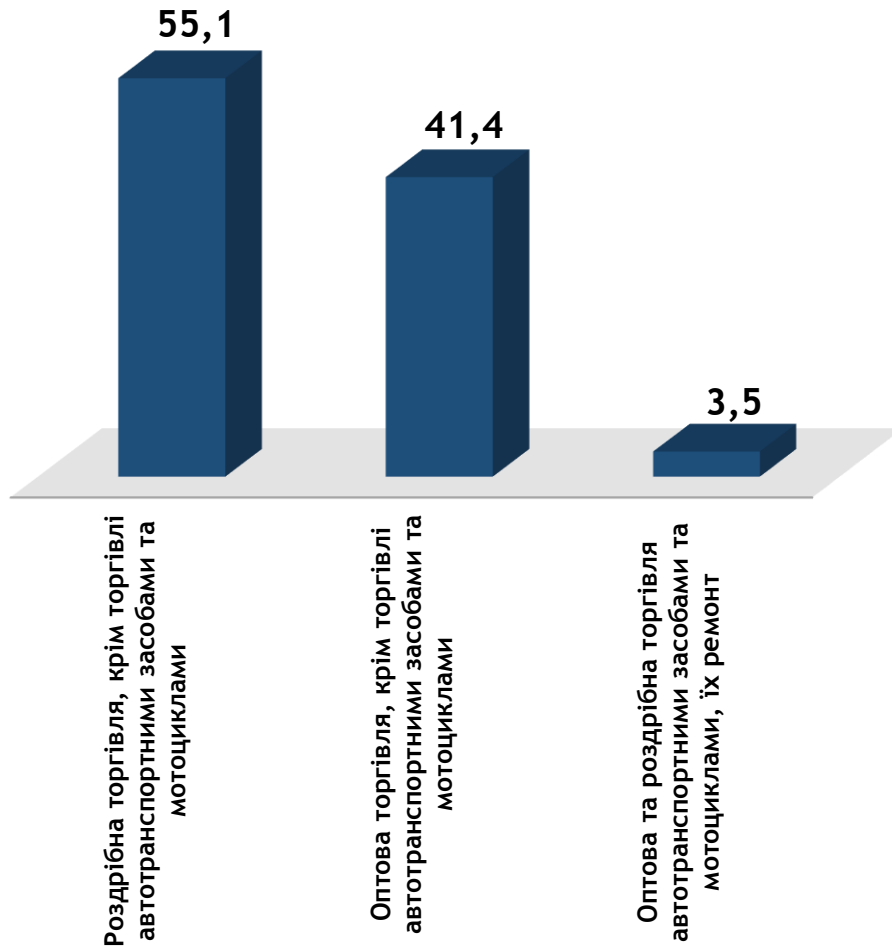
Кількість вакансій та чисельність безробітних за видами оптової та роздрібної торгівлі

Усього:
3 877 вакансій
2 212 безробітних



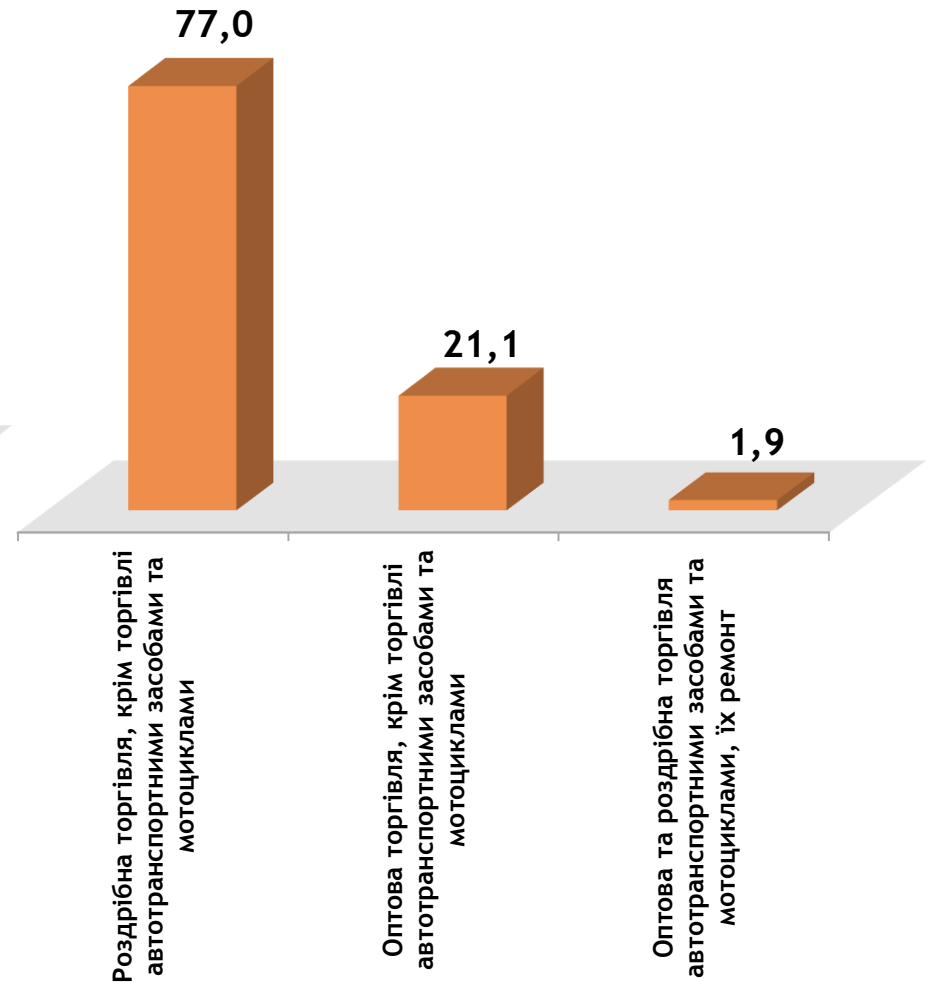
Структура вакансій за видами оптової та роздрібної торгівлі, %

3 877 вакансій



Структура безробітних за видами оптової та роздрібної торгівлі, %

2 212 безробітних

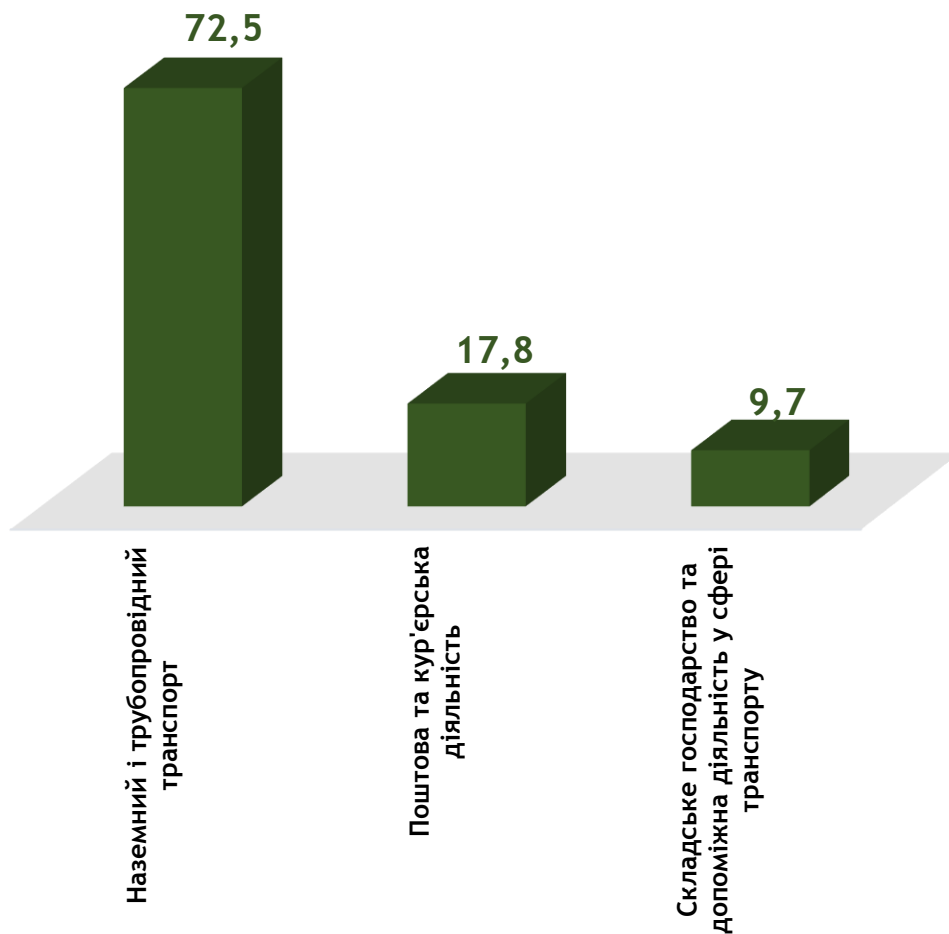


Кількість вакансій та чисельність безробітних у сфері транспорту



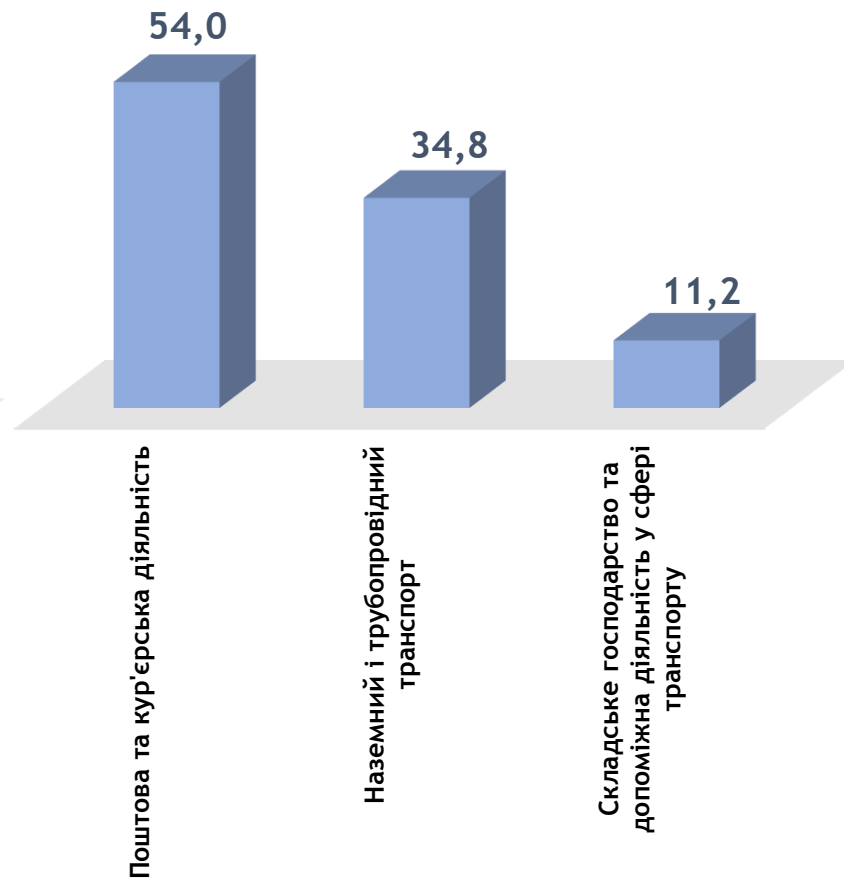
Структура вакансій за видами транспортної діяльності, %

978 вакансій

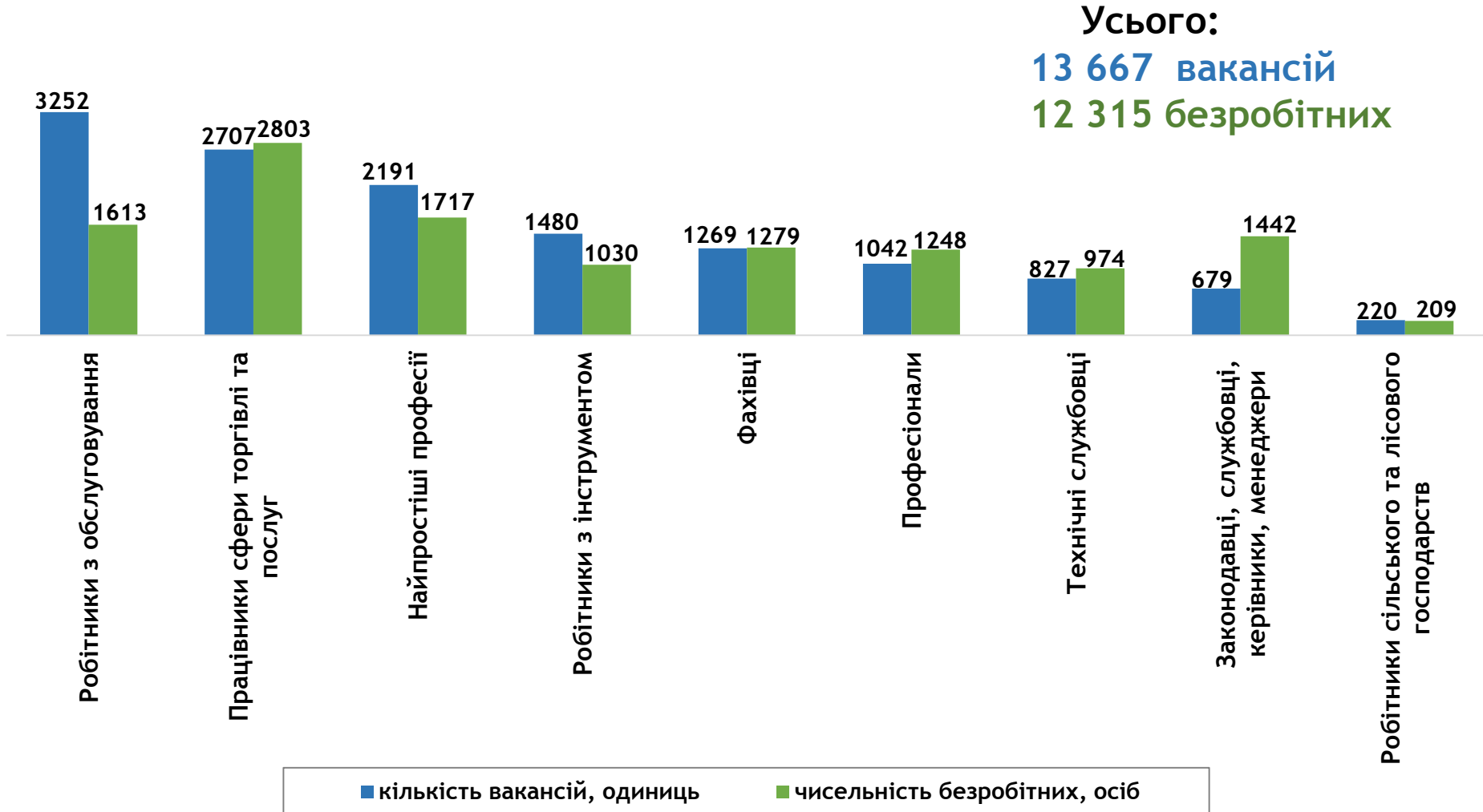


Структура безробітних за видами транспортної діяльності, %

632 безробітних



Кількість вакансій та чисельність безробітних за професійними групами



Чисельність безробітних за статтю

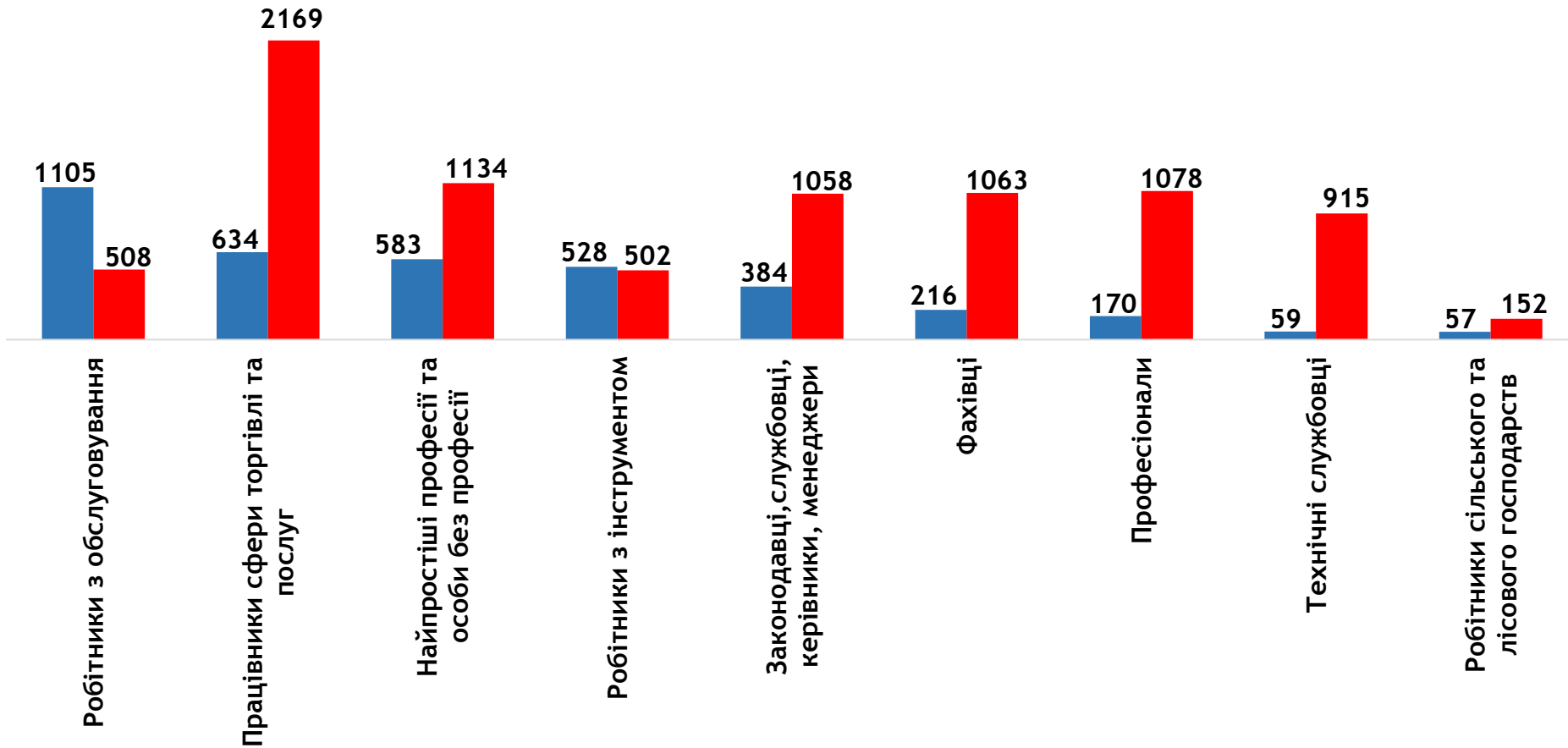
за статтю та професійними групами



3736 чоловіків



8579 жінок



Структура вакансій за професійними групами, %

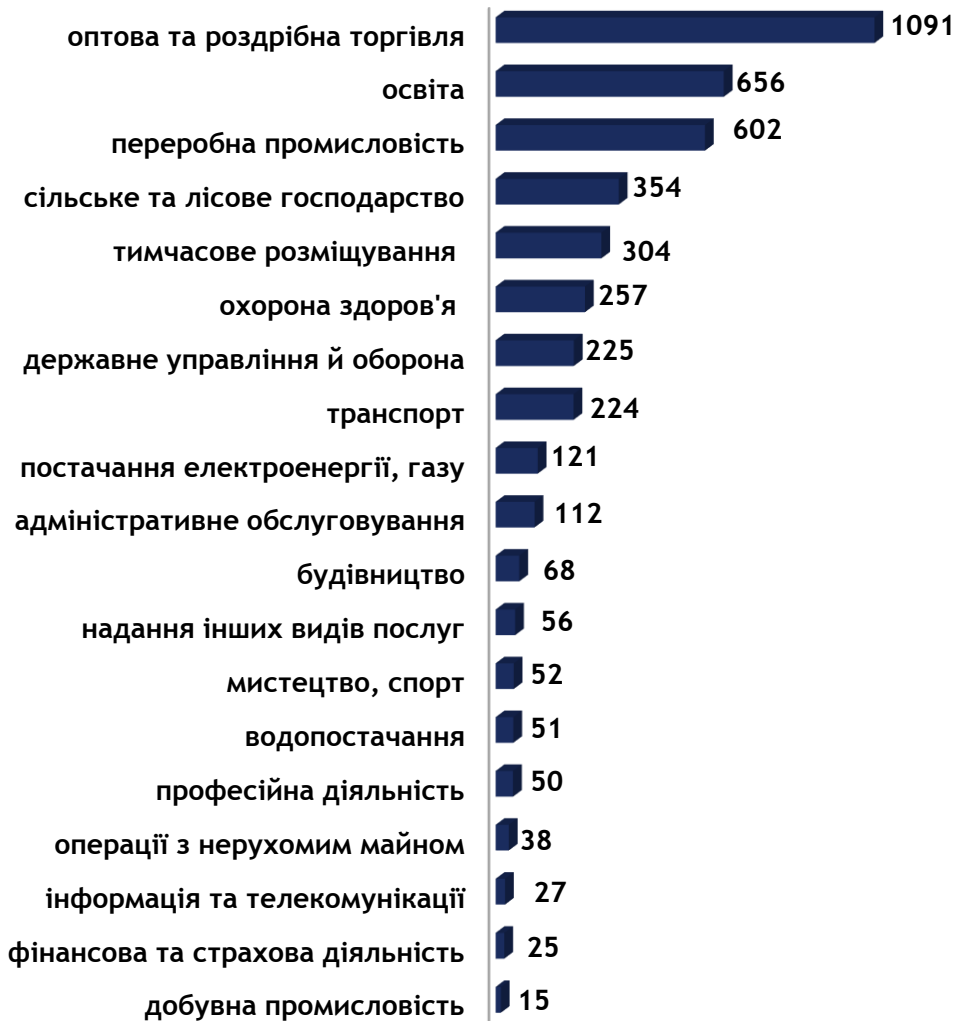


Структура безробітних за професійними групами, %

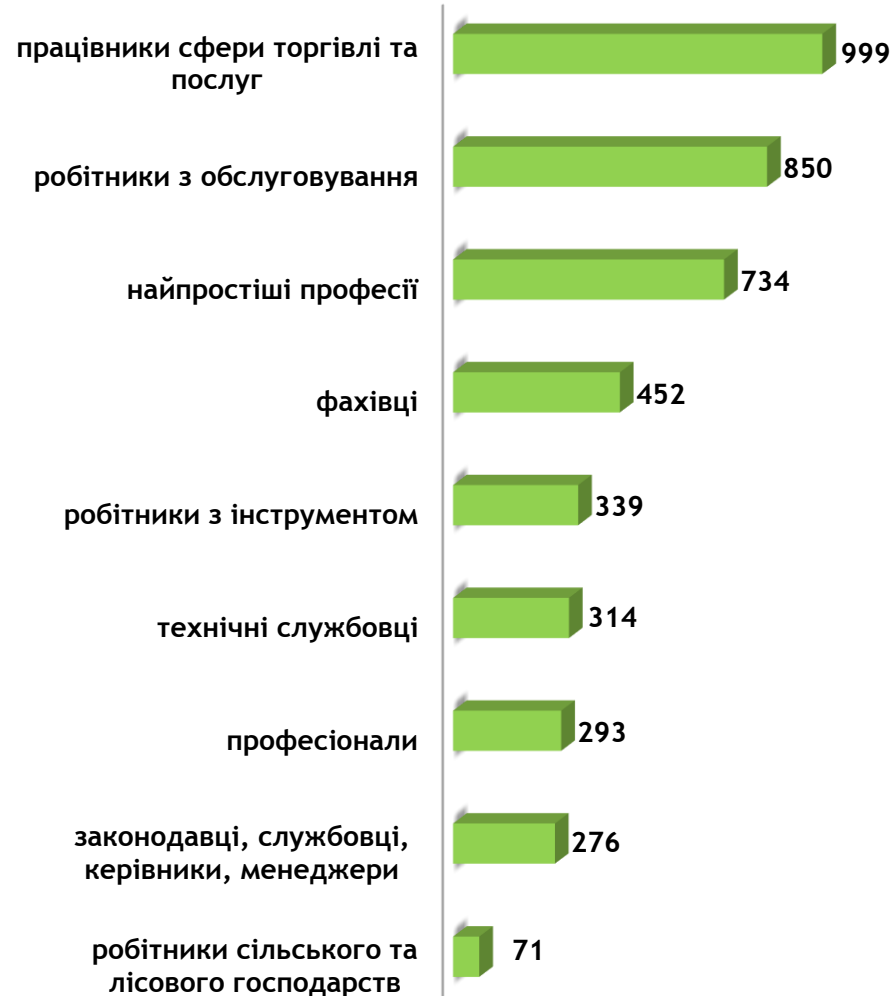


Структура працевлаштованих безробітних, осіб

За видами економічної діяльності



За професійними групами



Структура працевлаштованих безробітних, %

За видами економічної діяльності



За професійними групами



Структура працевлаштованих безробітних, % за статтю та видами економічної діяльності



ЧОЛОВІКИ



ЖІНКИ



Структура працевлаштованих безробітних, % за статтю та професійними групами



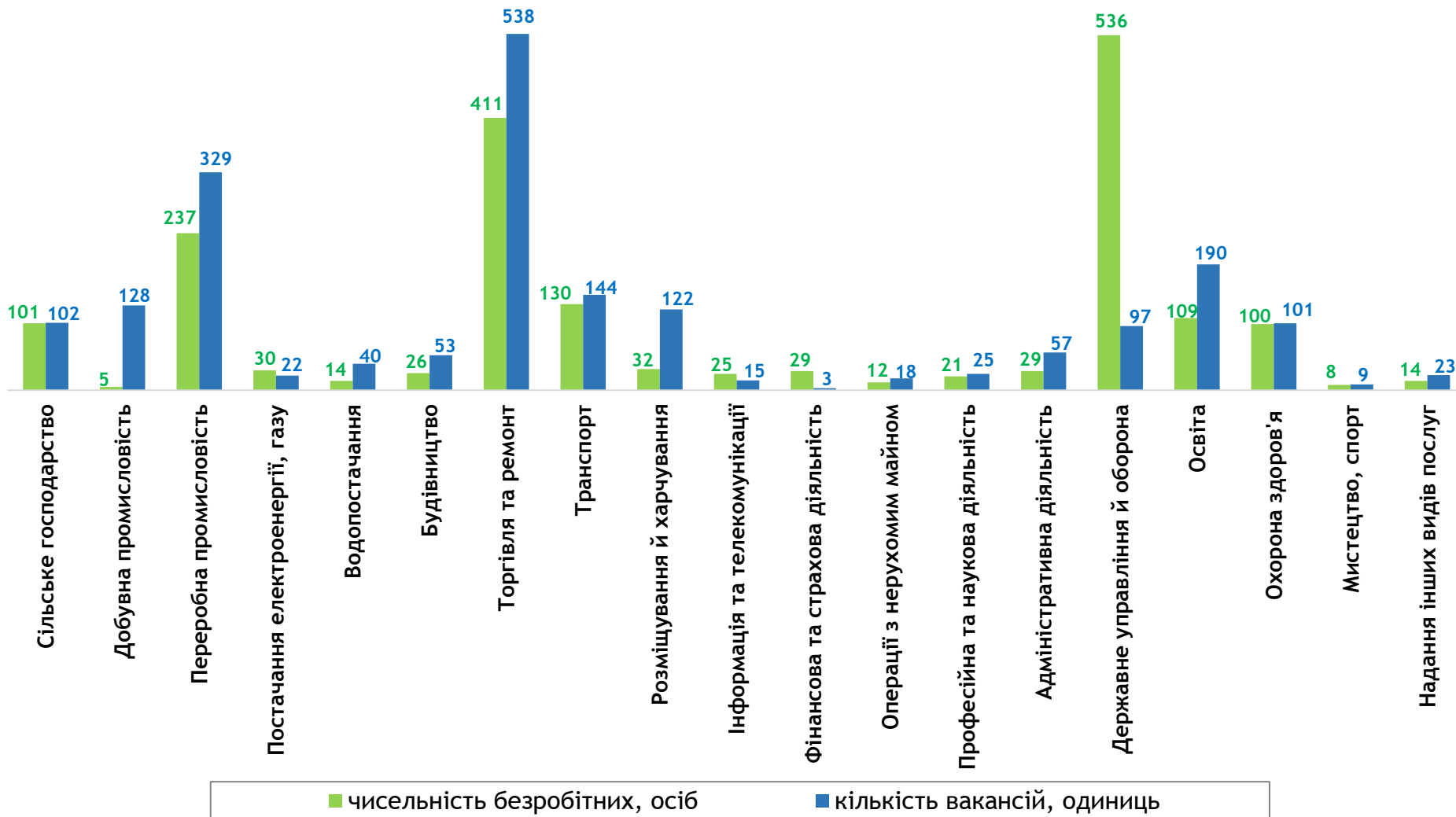
ЧОЛОВІКИ



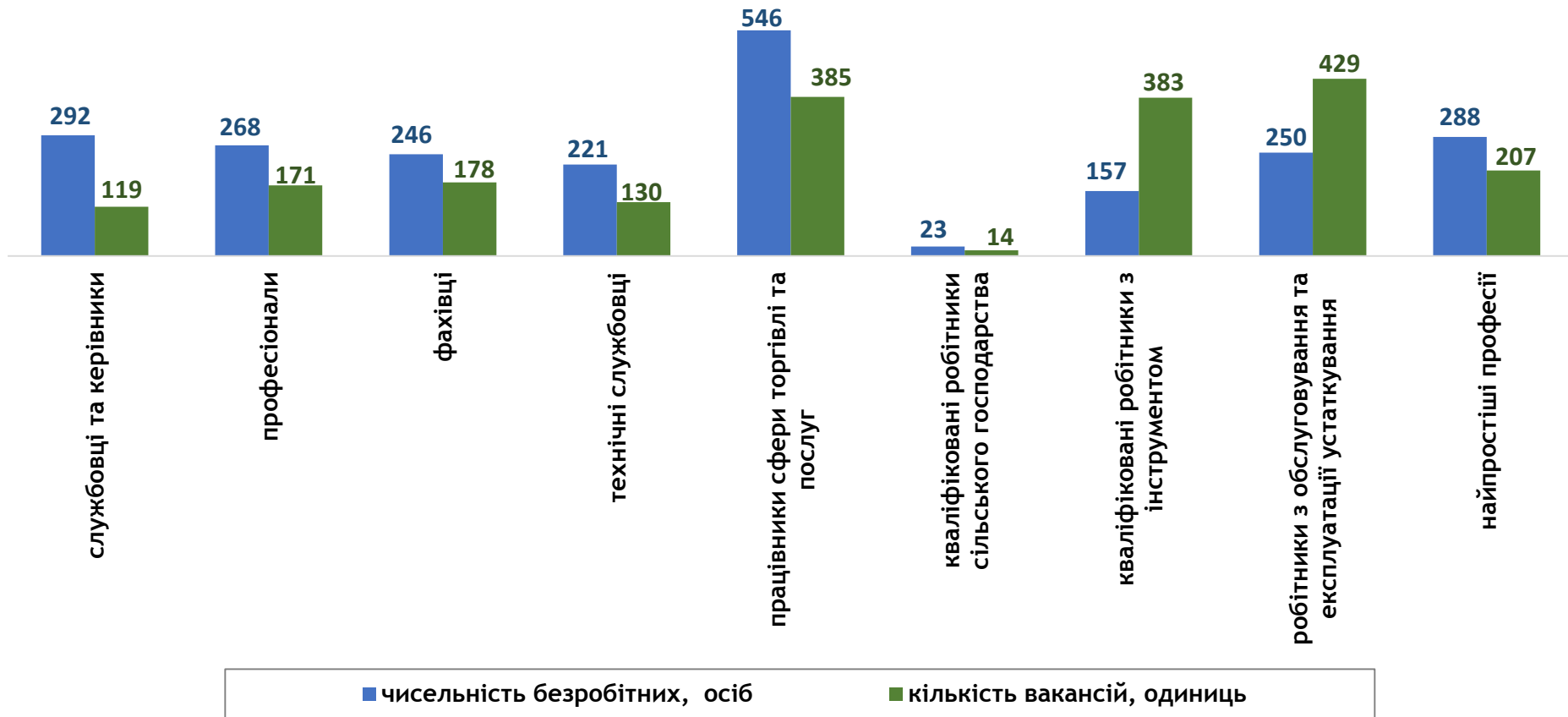
ЖІНКИ



Чисельність зареєстрованих безробітних та кількість вакансій станом на 1 листопада 2023 року За видами економічної діяльності



Чисельність зареєстрованих безробітних та кількість вакансій станом на 1 листопада 2023 року За професійними групами





Професії, за якими кількість вакансій є найбільшою, станом на 1 листопада 2023 року за професійними групами **ТОП-10**

Службовці та керівники

- начальник відділу поштового зв'язку
- менеджер (управитель)
- менеджер (управитель) із збуту
- майстер гірничий
- головний бухгалтер
- головний державний інспектор
- менеджер (управитель) з організації консультативних послуг
- начальник відділу
- майстер
- головний інженер

Професіонали, фахівці

- бухгалтер
- сестра медична (брат медичний)
- товарознавець
- вчитель закладу загальної середньої освіти
- спеціаліст державної служби (місцевого самоврядування)
- фармацевт
- вихователь закладу дошкільної освіти
- майстер виробничого навчання
- викладач (методи навчання)
- інженер з охорони праці



Професії, за якими кількість вакансій є найбільшою, станом на 1 листопада 2023 року за професійними групами **ТОП-10**

Технічні службовці

- касир торговельного залу
- листоноша (поштар)
- адміністратор
- службовець на складі (комірник)
- оператор поштового зв'язку
- секретар керівника (організації, підприємства, установи)
- оператор комп'ютерного набору
- адміністратор (господар залу)
- сортувальник поштових відправлень та виробів друку
- діловод

Працівники сфери торгівлі та послуг

- продавець продовольчих товарів
- кухар
- продавець-консультант
- офіціант
- бармен
- продавець непродовольчих товарів
- охоронник
- поліцейський патрульної служби
- помічник вихователя
- молодша медична сестра (молодший медичний брат) (санітарка, санітарка-прибиральниця, санітарка-буфетниця, санітар, ванітар-прибиральник, санітар-буфетник та ін.)



Професії, за якими кількість вакансій є найбільшою, станом на 1 листопада 2023 року за професійними групами **ТОП-10**

Кваліфіковані робітники сільського господарства

- оператор машинного доїння
- робітник зеленого будівництва
- готувач кормів (тваринництво)
- санітар (ветеринарна медицина)
- дояр
- тваринник
- оператор тваринницьких комплексів та механізованих ферм
- птахівник
- оператор інкубаторно-птахівничої станції
- оператор птахофабрик та механізованих ферм

Кваліфіковані робітники з інструментом

- гірник з ремонту гірничих виробок
- електрослюсар підземний
- швачка
- гірник очисного забою
- слюсар з ремонту колісних транспортних засобів
- пекар
- електрик з ремонту та обслуговування електроустаткування
- слюсар-сантехнік
- робітник з комплексного обслуговування й ремонту будинків
- маляр



Професії, за якими кількість вакансій є найбільшою, станом на 1 листопада 2023 року за професійними групами

ТОП-10

Робітники з обслуговування устаткування

- машиніст (кочегар) котельної
- оператор заправних станцій
- водій автотранспортних засобів
- оператор котельні
- токар
- тракторист
- водій навантажувача
- оператор верстатів з програмним керуванням
- апаратник оброблення зерна
- тракторист-машиніст сільськогосподарського (лісогосподарського) виробництва

Найпростіші професії

- підсобний робітник
- прибиральник службових приміщень
- вантажник
- кухонний робітник
- укладальник-пакувальник
- двірник
- комплектувальник проводів
- кур'єр
- прибиральник виробничих приміщень
- опалювач



Професії, по яких чисельність безробітних є найбільшою, станом на 1 листопада 2023 року

ТОП-20

- продавець продовольчих товарів
- стрілець
- підсобний робітник
- продавець непродовольчих товарів
- машиніст (кочегар) котельної
- бухгалтер
- продавець-консультант
- прибиральник службових приміщень
- вчитель закладу загальної середньої освіти
- касир торговельного залу
- кухар
- водій автотранспортних засобів
- листоноша
- спеціаліст державної служби (місцевого самоврядування)
- комплектувальник проводів
- адміністратор
- молодша медична сестра (молодший медичний брат) (санітарка, санітарка-прибиральниця, санітарка-буфетниця, санітар, ванітар-прибиральник, санітар-буфетник та ін.)
- директор (начальник, інший керівник) підприємства
- менеджер (управитель) із збуту
- охоронник

Професії, по яких чисельність безробітних за статтю є найбільшою,
станом на 1 листопада 2023 року

ТОП - 10



Чоловіки

- стрілець
- машиніст (кочегар) котельної
- водій автотранспортних засобів
- підсобний робітник
- охоронник
- командир відділення
- механік групи загону
- сторож
- оператор заправних станцій
- двірник



Жінки

- продавець продовольчих товарів
- продавець непродовольчих товарів
- бухгалтер
- продавець-консультант
- прибиральник службових приміщень
- вчитель закладу загальної середньої освіти
- касир торговельного залу
- кухар
- листоноша
- спеціаліст державної служби (місцевого самоврядування)