



ПОПИТ ТА ПРОПОЗИЦІЯ НА ЗАРЕЄСТРОВАНОМУ РИНКУ ПРАЦІ У ВОЛИНСЬКІЙ ОБЛАСТІ У СІЧНІ 2022 РОКУ

www.vol.dcz.gov.ua

Протягом січня 2022 року роботодавці проінформували центри зайнятості про наявність 2511 вакансій, що на 3,5% менше, ніж у січні 2021 року.

Структура вакансій за видами економічної діяльності була наступною: 29% - вакансій пропонується в оптовій та роздрібній торгівлі; 18% - в переробній промисловості; 10% - в транспорті; по 7% - в освіті та в інших; 6% - тимчасовому розміщенні.

За професійними групами: найбільший попит роботодавців спостерігався на робітників з обслуговування складання устаткування та машин - 27% (*водій, оператор заправних станцій, тракторист*); 18% - працівників сфери торгівлі та послуг (*продавець, кухар, офіціант, бармен, охоронник*); 15% - робітників з інструментом (*електрослюсар підземний, швачка, слюсар-ремонтник, слюсар-сантехнік, пекар*); 10% - найпростіших (*підсобний робітник, прибиральник, вантажник, двірник*); фахівців та професіоналів по 9% (*бухгалтер, сестра медична (брат медичний), вихователь, механік, товаровзнавець, інспектор з кадрів, асистент вчителя, економіст, інженер з охорони праці, юрисконсульт, логіст, інженер-конструктор, лікар-стоматолог, інженер-програміст*).

Станом на 1 лютого 2022 року кількість актуальних вакансій, заявлених роботодавцями до Волинської обласної служби зайнятості становила 1670 одиниць, що на 27,2% більше, ніж на відповідну дату минулого року.

За видами економічної діяльності, більшість вакансій налічувалася на підприємствах оптової та роздрібної торгівлі (31%); у переробній промисловості (19%); в тимчасовому розміщенні (7%); в сільському та лісовому господарстві - (5%); в охороні здоров'я та в освіті (по 4%).

У професійному розрізі, найбільше вакансій пропонувалося для працевлаштування: робітників з обслуговування, складання устаткування та машин (31%); робітників з інструментом та працівників сфери торгівлі та послуг (по 17%); професіоналів (9%); фахівців і найпростіших (по 8%); законодавців, керівників (6%); технічних службовців (4%); робітників сільського та лісового господарства(1%).

У січні 2022 року послугами Волинської обласної служби зайнятості скористалися 8963 безробітних громадян, що на 38,5 % менше, ніж у відповідному періоді минулого року.

Попит та пропозиція на зареєстрованому ринку праці у січні 2022 року



За видами економічної діяльності, серед безробітних, які мали професійний досвід, по 20% - працювали в оптовій та роздрібній торгівлі, в державному управлінні; 15% - у переробній промисловості; 13% - у сільському та лісовому господарстві; по 7% - в транспорті та в інших.

За професійними групами, серед зареєстрованих безробітних переважають працівники сфери торгівлі та послуг, законодавців, службовців та керівників (по 17%); професіонали, робітники з обслуговування, складання устаткування та машин (по 12%); найпростіші та фахівці (по 11%); робітники з інструментом (8%); технічні службовці (7%).

Станом на 1 лютого 2022 року послуги Волинської обласної служби зайнятості отримували **7884 зареєстрованих безробітних**, що на 40% менше, ніж на відповідну дату минулого року.

За статтю: у загальній кількості зареєстрованих безробітних, чоловіки становили - 2851 особа (або 36%); жінки - 5033 особи (або 64%). За віковими групами: 29% зареєстрованих безробітних були у віці до 35 років; 30% - у віці від 35 до 44 років; 25% - у віці від 45 до 55 років; 16% - понад 55 років. За освітою: 55% зареєстрованих безробітних мали вищу освіту, 28% - професійно-технічну, 17% - загальну середню освіту.

Станом на 1 лютого 2022 року, в середньому по Волині, на одне вільне робоче місце претендувало 5 безробітних (на 1 лютого 2021 року - 10 осіб).

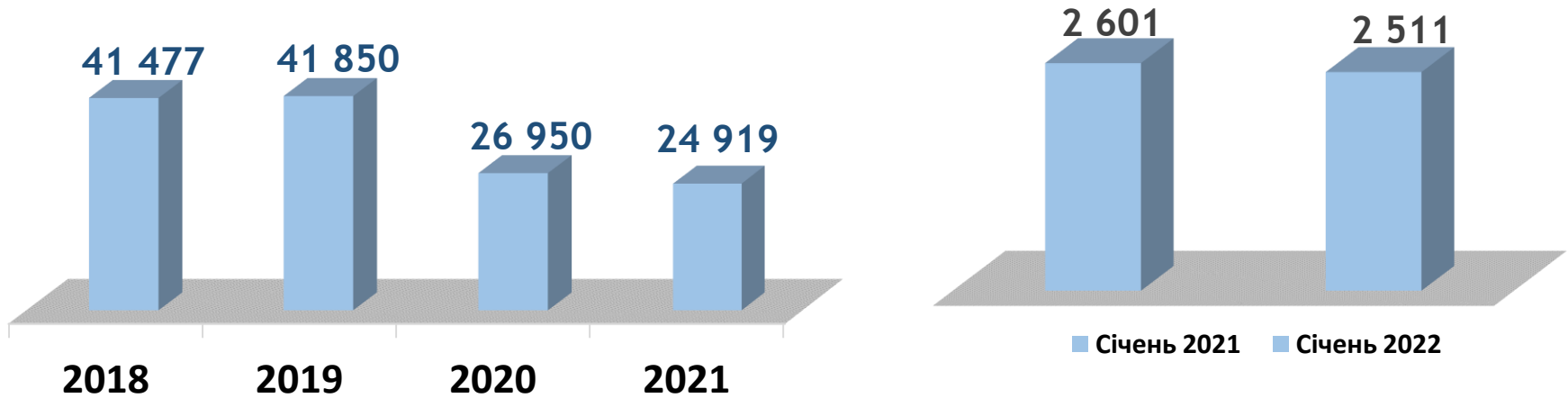
Найбільша невідповідність попиту на робочу силу та її пропозиції у професійно-кваліфікаційному розрізі спостерігалася серед службовців, керівників і робітників сільського та лісового господарств (17 осіб); службовців, керівників (14 осіб); технічних службовців (10 осіб); професіоналів та найпростіших (по 7 осіб); фахівців (6 осіб); працівників сфери торгівлі та послуг (5 осіб); робітників з інструментом та робітників з обслуговування, складання устаткування та машин (по 2 особи).

Найбільша нестача вакансій спостерігалася для представників таких професій: для 197 безробітних листонош (поштарів) є 7 вакансій; для 103 безробітних молодших медичних сестер (молодших медичних братів) є 4 вакансії; для 39 безробітних діловодів є 1 вакансія; для 17 секретарів є 1 вакансія. Нестача кадрів спостерігалася серед представників таких професій: мийник-прибиральник рухомого складу, електрослюсар підземний, оператор заправних станцій, електрогазозварник, складальник виробів, слюсар аварійно-відновлювальних робіт, слюсар з ремонту колісних транспортних засобів, токарь.

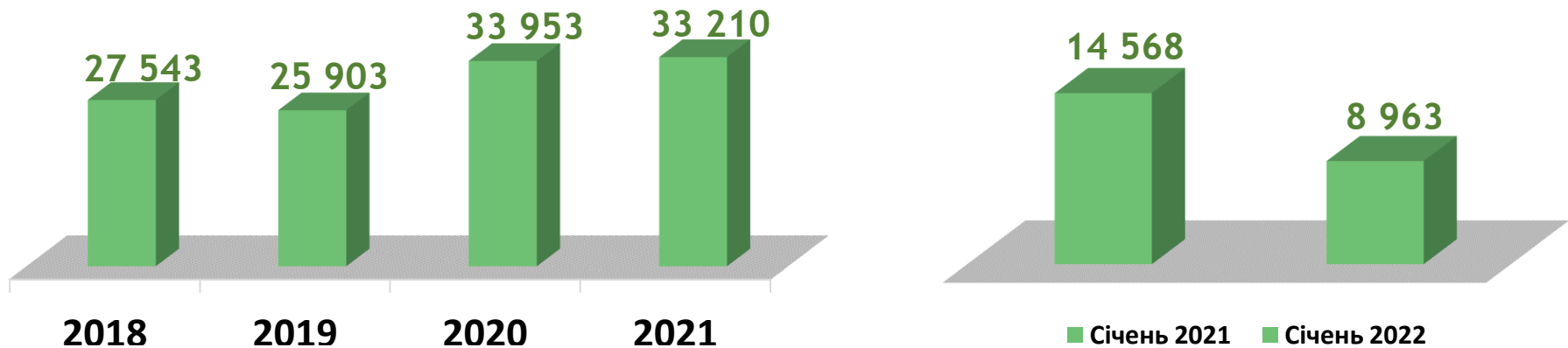


Попит та пропозиція на зареєстрованому
ринку праці у січні 2022 року

Кількість вакансій, одиниць



Кількість безробітних, осіб



Кількість вакансій у базових центрах та філіях ВОЦЗ, *одиниць*

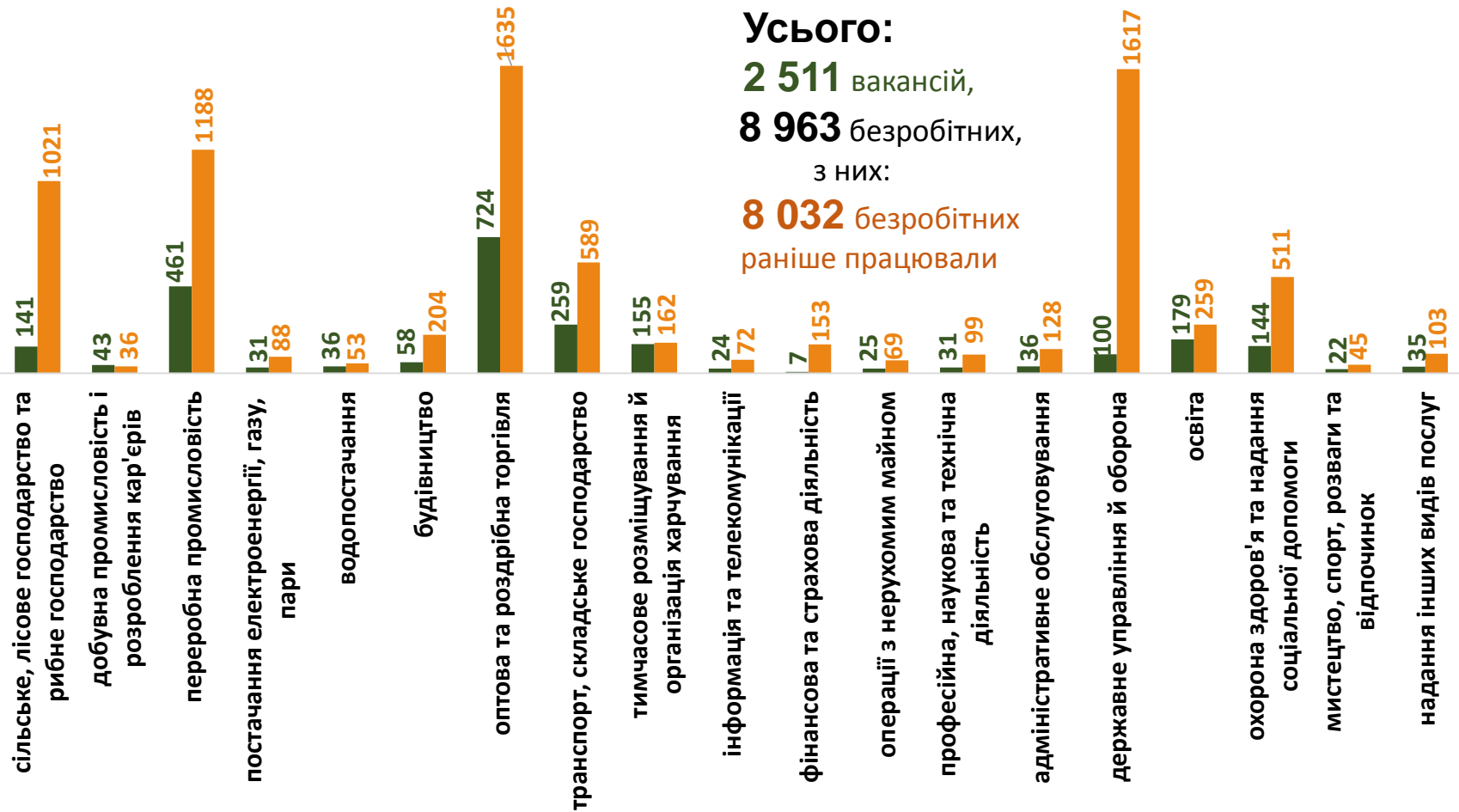


Кількість безробітних у базових центрах та філіях ВОЦЗ, *осіб*



Кількість вакансій та кількість безробітних у січні 2022 року

За видами економічної діяльності



Усього:

2 511 вакансій,

8 963 безробітних,

з них:

8 032 безробітних

раніше працювали

■ Кількість вакансій, од.

■ Кількість безробітних, осіб



Попит та пропозиція на зареєстрованому
ринку праці у січні 2022 року

Структура вакансій,% (за видами економічної діяльності)



Структура безробітних,% (за видами економічної діяльності, на яких вони раніше працювали)



Кількість вакансій та кількість безробітних у січні 2022 року

за окремими видами переробної промисловості

Усього переробна промисловість:

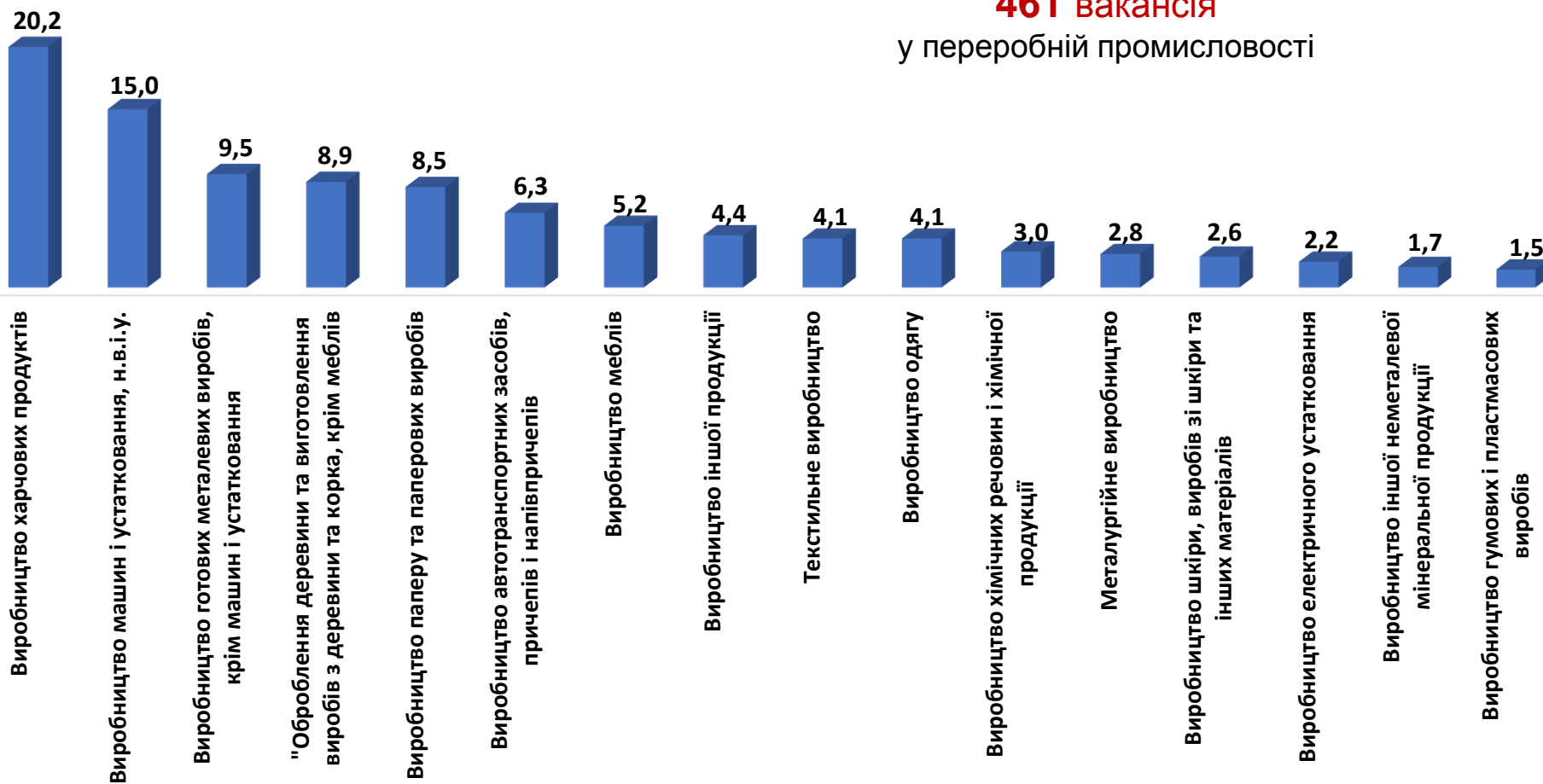
461 вакансія

1 188 безробітних були зайнятими у переробній промисловості

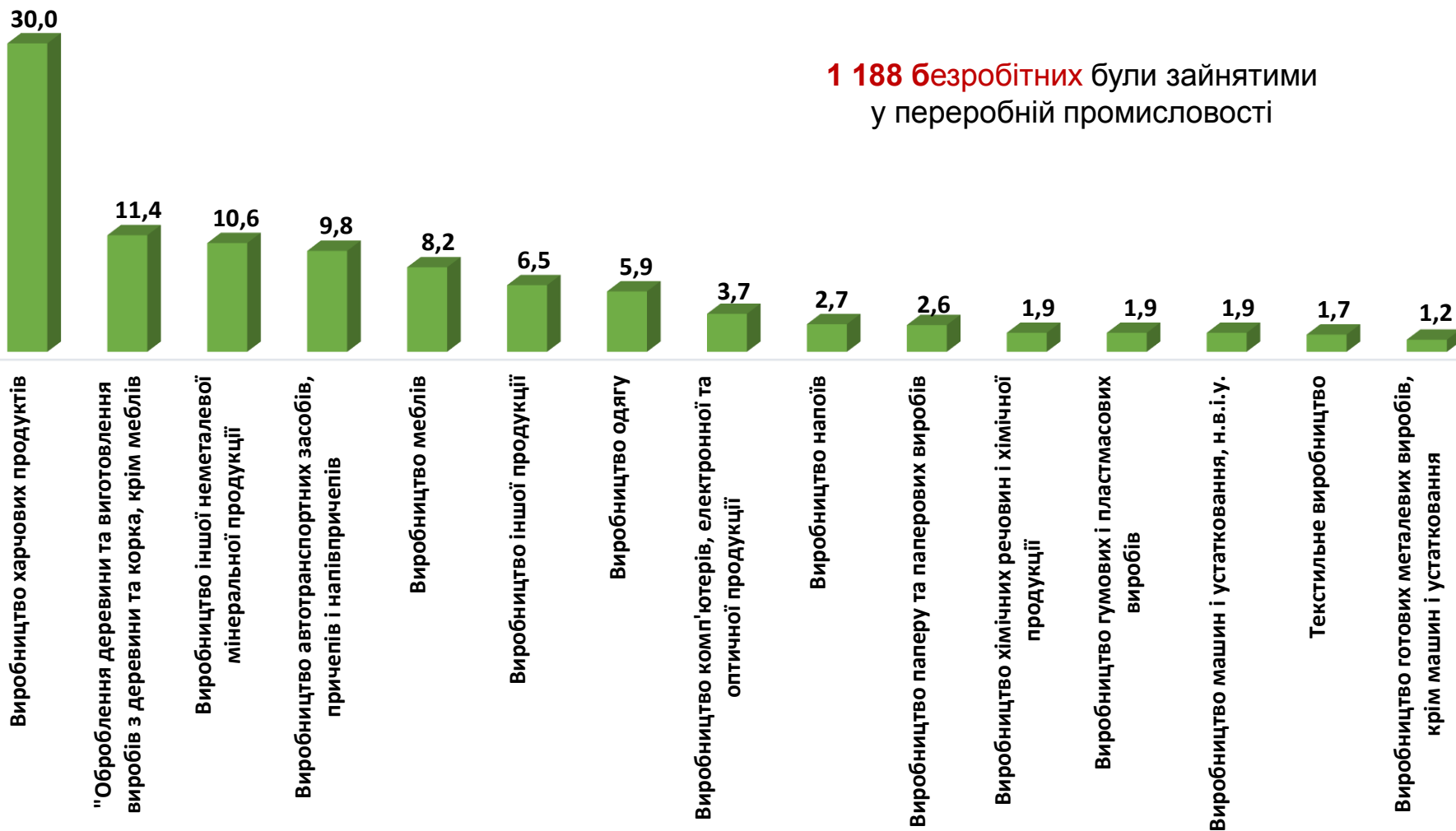


Структура вакансій за видами переробної промисловості, %

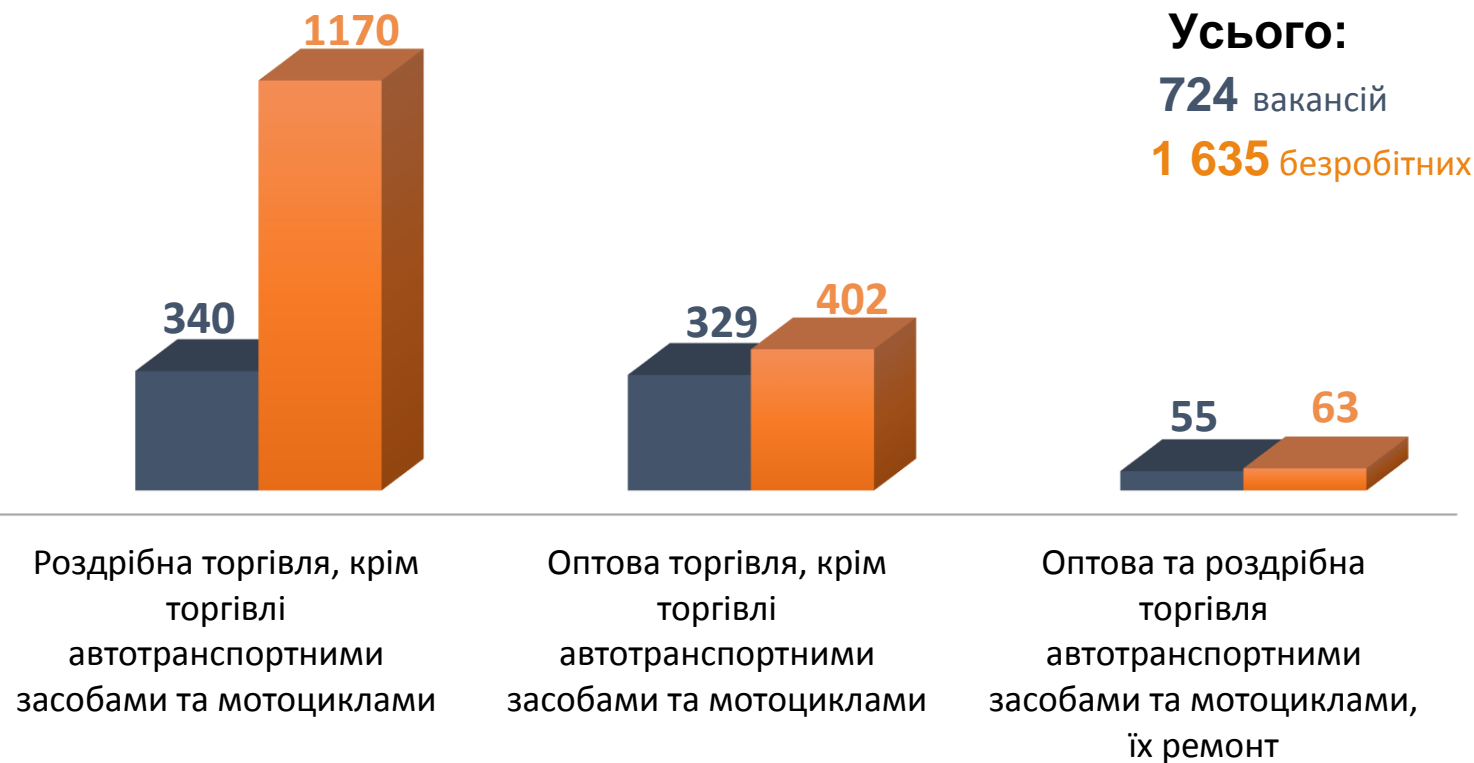
461 вакансія
у переробній промисловості



Структура безробітних за видами переробної промисловості, %



Кількість вакансій та кількість безробітних за видами оптової та роздрібної торгівлі



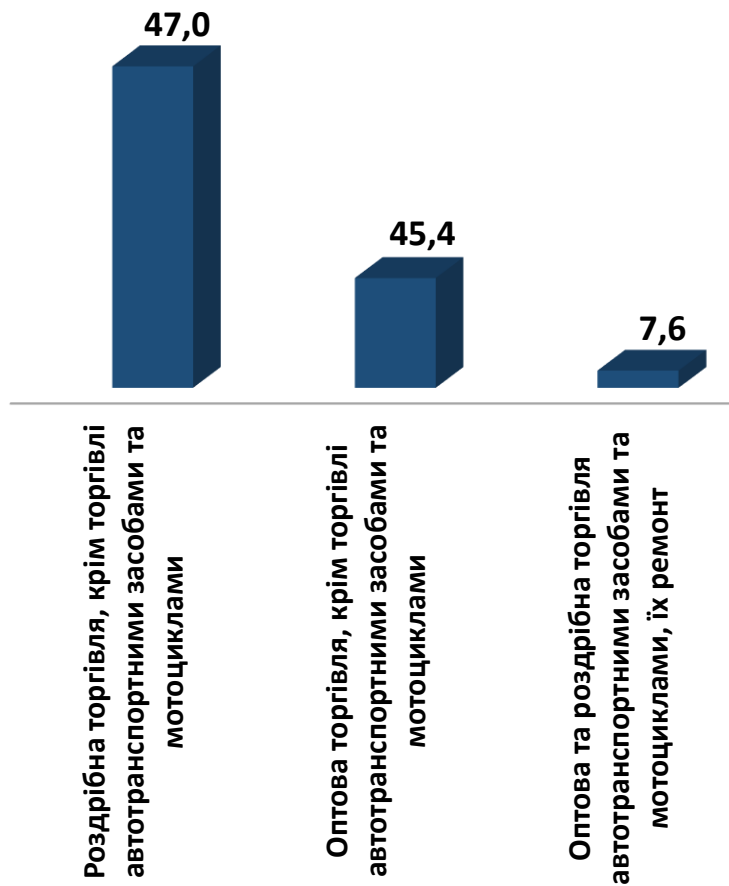
Усього:
724 вакансій
1 635 безробітних

■ Кількість вакансій

■ Кількість безробітних

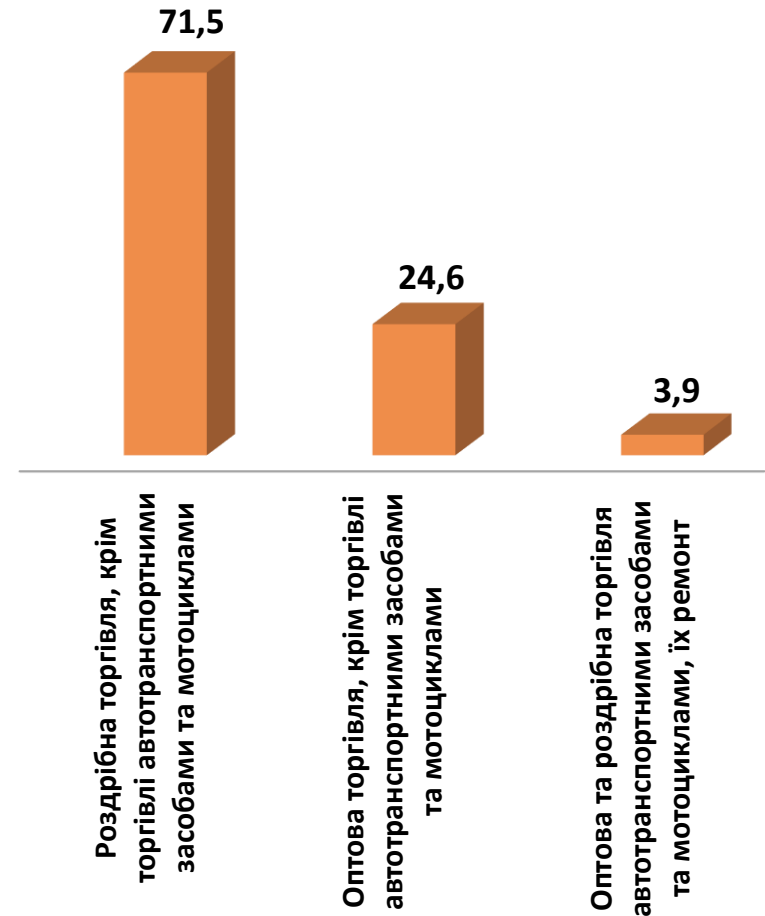
Структура вакансій за видами оптової та роздрібної торгівлі, %

724 вакансії

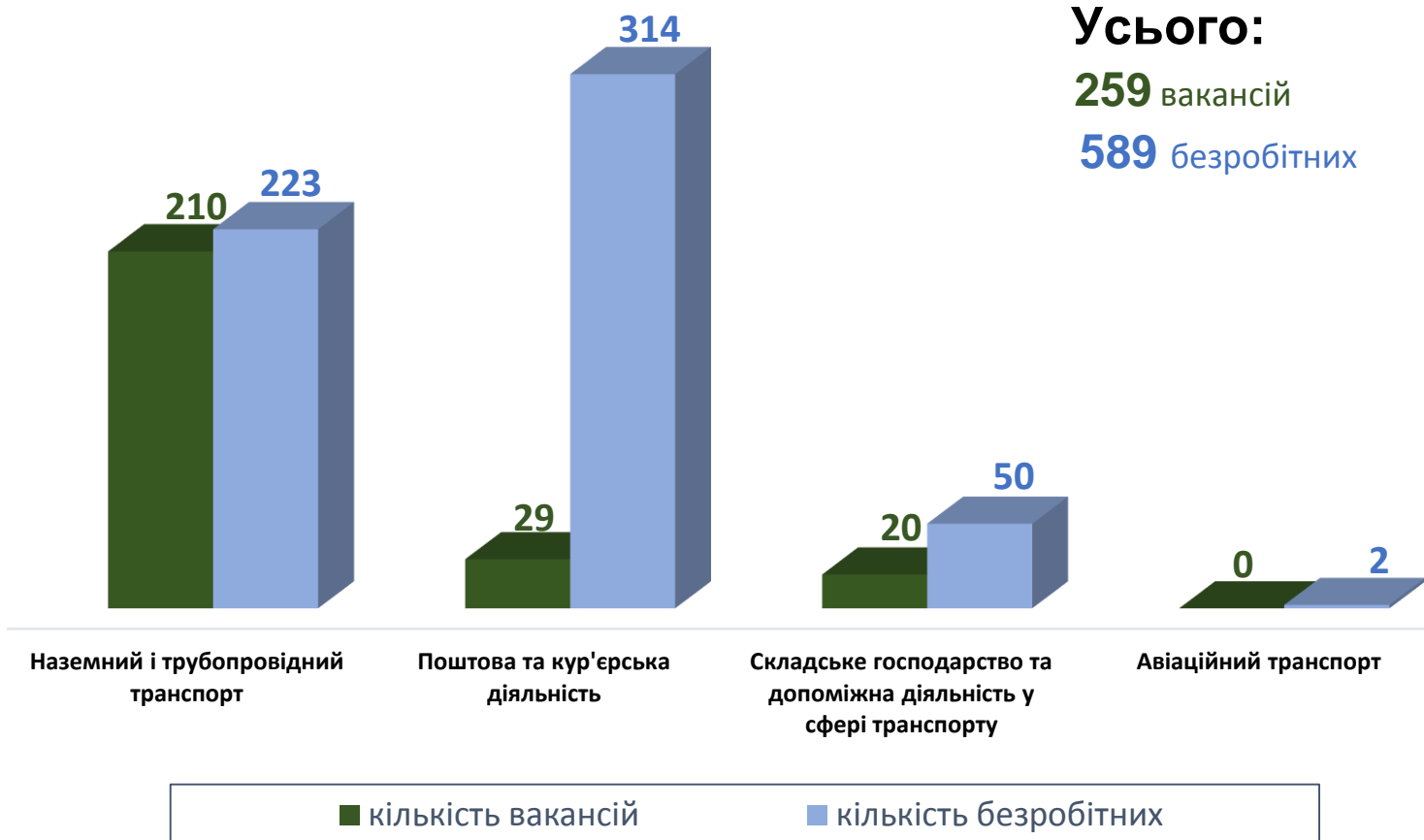


Структура безробітних за видами оптової та роздрібної торгівлі, %

1 635 безробітних

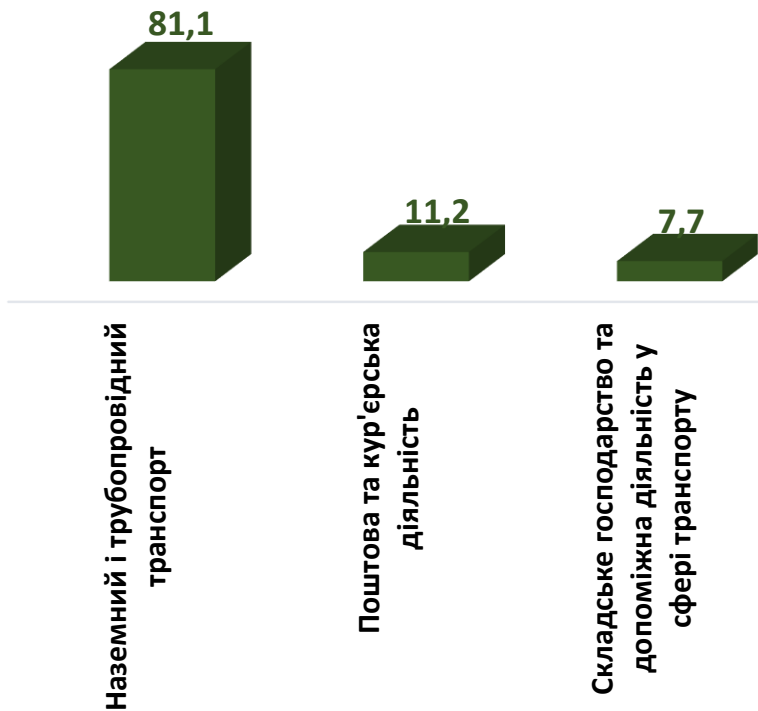


Кількість вакансій та кількість безробітних у сфері транспорту



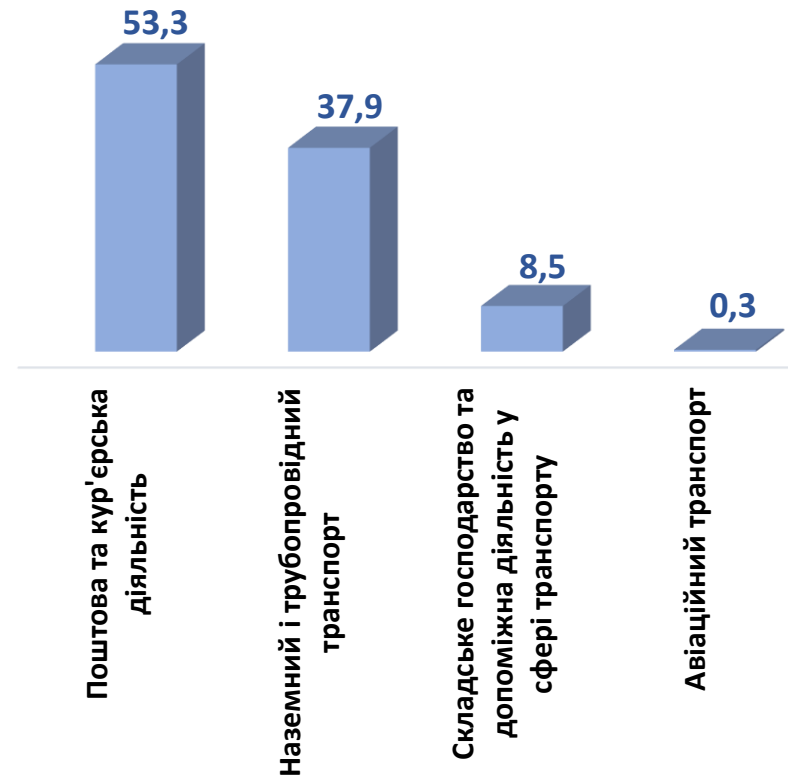
Структура вакансій за видами транспортної діяльності, %

259 вакансій



Структура безробітних за видами транспортної діяльності, %

589 безробітних



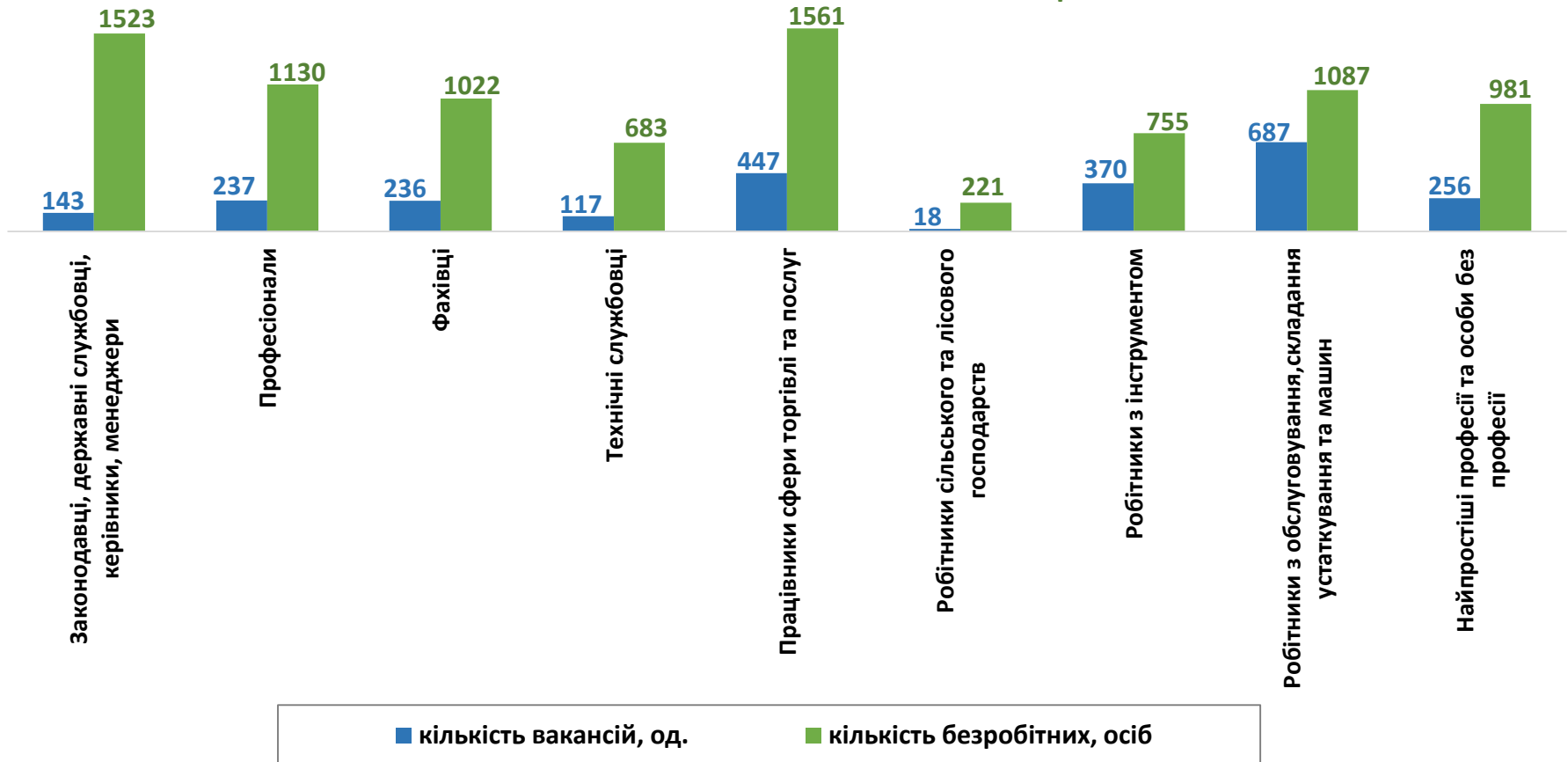
Кількість вакансій та кількість безробітних у січні 2022 року

За професійними групами

Усього:

259 вакансій

589 безробітних





Попит та пропозиція на зареєстрованому
ринку праці у січні 2022 року

Структура вакансій за професійними групами, %



Структура безробітних за професійними групами, %



Структура працевлаштованих безробітних, осіб

За видами економічної діяльності



За професійними групами



Структура працевлаштованих безробітних, %

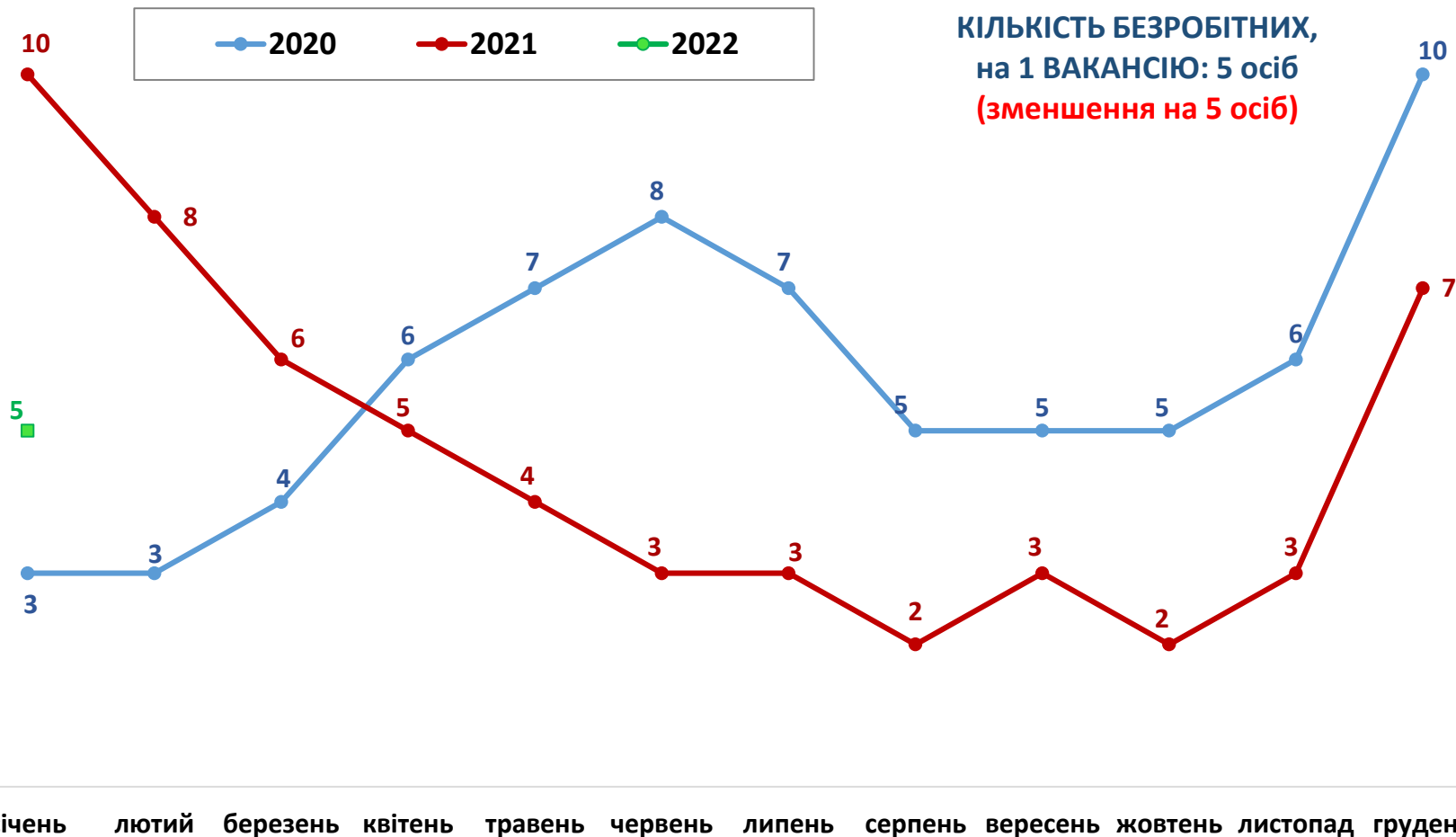
За видами економічної діяльності



За професійними групами



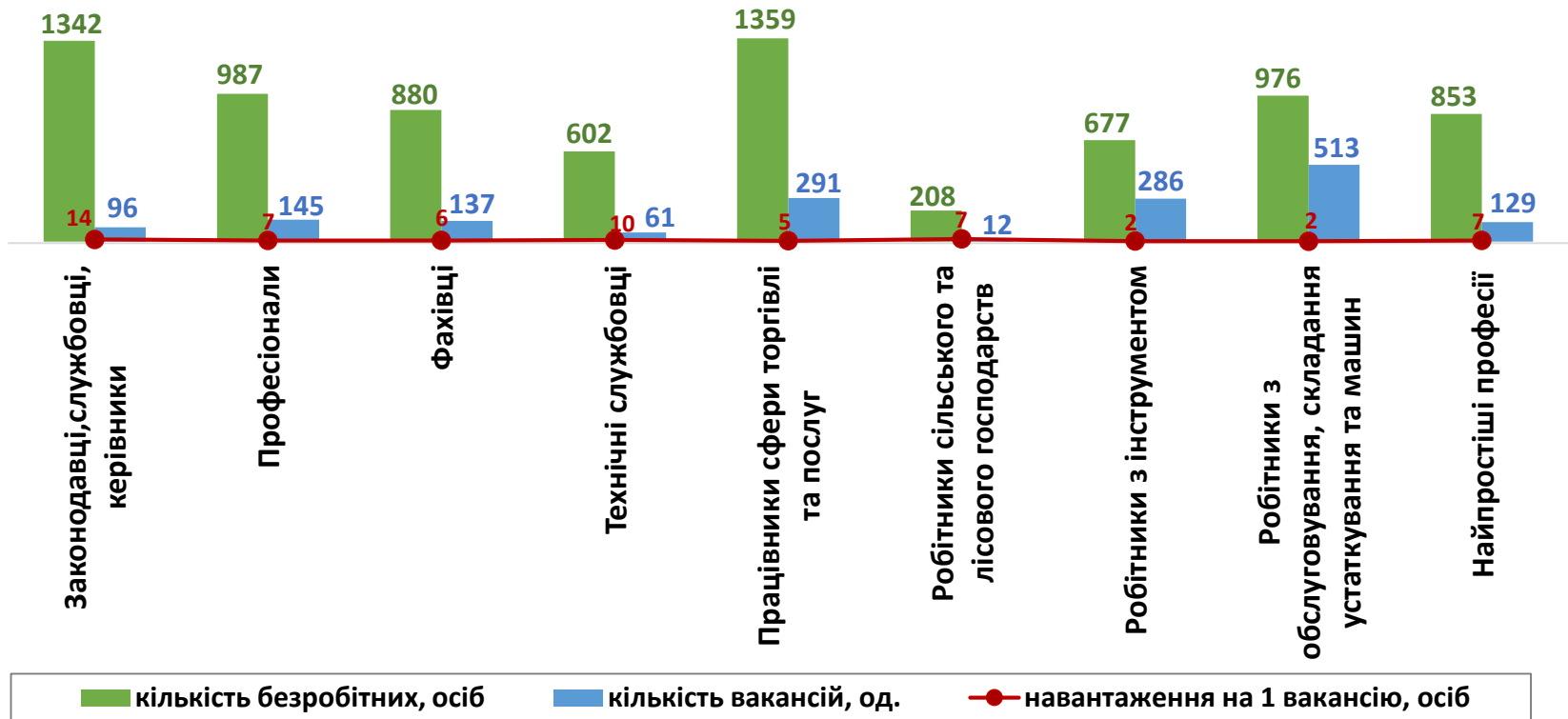
Кількість претендентів на 1 вакансію, станом на кінець місяця, осіб



Кількість зареєстрованих безробітних, кількість вакансій та кількість претендентів на 1 вакансію, станом на 1 лютого 2022 року

За професійними групами

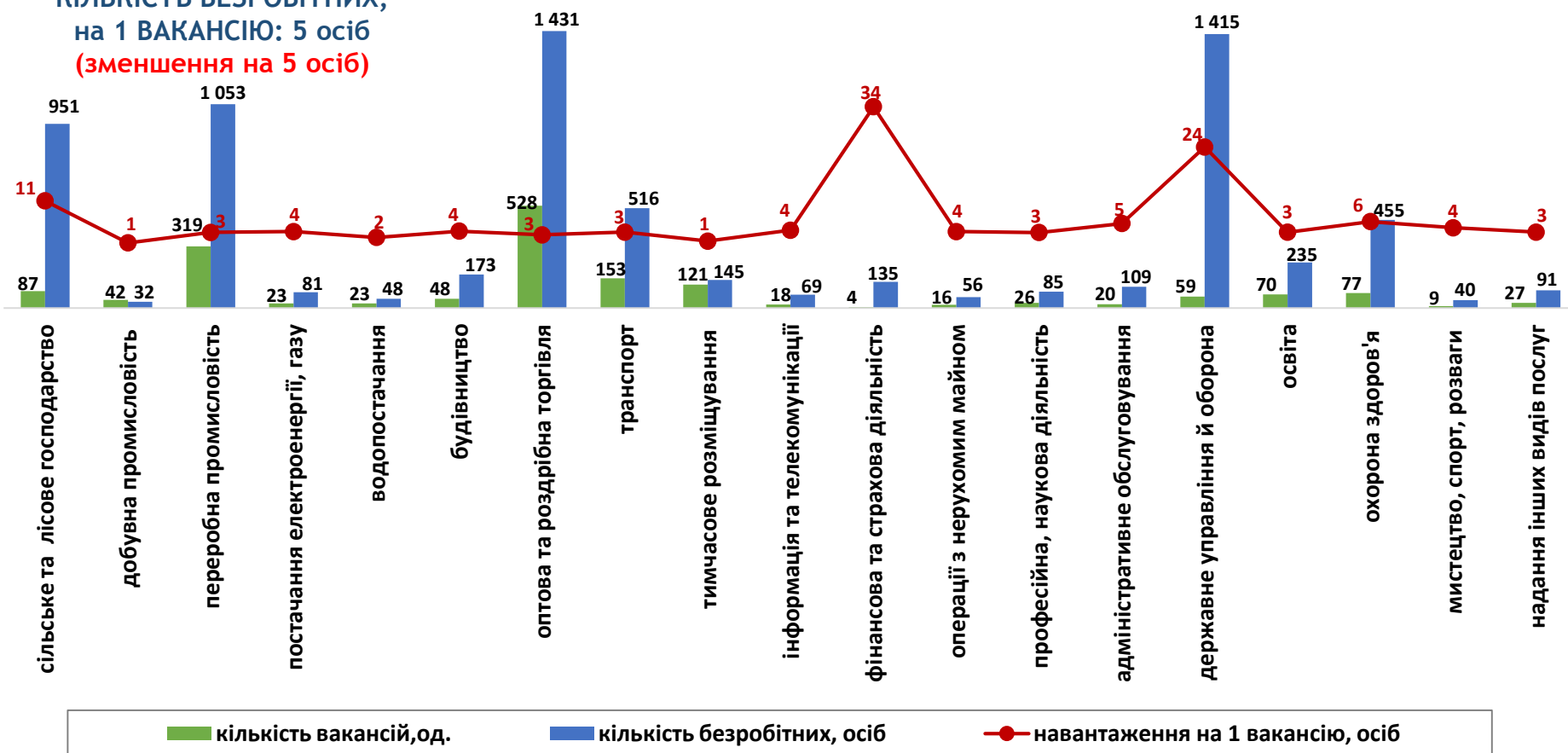
КІЛЬКІСТЬ БЕЗРОБІТНИХ,
на 1 ВАКАНСІЮ: 5 осіб
(зменшення на 5 осіб)



Кількість зареєстрованих безробітних, кількість вакансій та кількість претендентів на 1 вакансію, станом на 1 лютого 2022 року

За видами економічної діяльності

КІЛЬКІСТЬ БЕЗРОБІТНИХ, на 1 ВАКАНСІЮ: 5 осіб (зменшення на 5 осіб)



**Професії, за якими кількість вакансій є найбільшою, станом на 1 лютого 2022 року
за професійними групами **ТОП-10****

Керівники, менеджери

менеджер (управитель) із збуту

головний бухгалтер

менеджер (управитель)

майстер

начальник відділу поштового зв'язку

начальник відділу

виконавець робіт

керуючий магазином

начальник цеху

головний механік

Професіонали, фахівці

бухгалтер

спеціаліст державної служби (місцевого самоврядування)

сестра медична (брат медичний)

лікар загальної практики-сімейний лікар

фахівець

інженер

юрисконсульт

сестра медична (брат медичний) зі стоматології

інженер-конструктор

інженер з охорони праці



**Професії, за якими кількість вакансій є найбільшою, станом на 1 лютого 2022 року
за професійними групами **ТОП-10****

Технічні службовці

касир торговельного залу

адміністратор

листоноша (поштар)

обліковець з реєстрації бухгалтерських даних

оператор служби перевезень

оператор комп'ютерного набору

секретар

діловод

контролер-касир

інкасатор-водій автотранспортних засобів

Працівники сфери торгівлі та послуг

кухар

продавець продовольчих товарів

офіціант

бармен

охоронник

перукар (перукар-модельєр)

соціальний робітник

манікюрник

охоронець

молодша медична сестра (молодший
медичний брат)

**Професії, за якими кількість вакансій є найбільшою, станом на 1 лютого 2022 року
за професійними групами **ТОП-10****

**Кваліфіковані робітники
сільського господарства**

тваринник

робітник з догляду за тваринами

готувач кормів (тваринництво)

свинар

дояр

оператор птахофабрик та механізованих ферм

вальник лісу

**Кваліфіковані робітники
з інструментом**

електрослюсар підземний

слюсар з ремонту колісних транспортних засобів

швачка

електромонтер з ремонту та обслуговування електроустаткування

верстатник деревообробних верстатів

електрогазозварник

електрозварник на автоматичних та напівавтоматичних машинах

слюсар-ремонтник

слюсар-сантехнік

пекар



Професії, за якими кількість вакансій є найбільшою, станом на 1 лютого 2022 року за професійними групами **ТОП-10**

Робітники з обслуговування устаткування

оператор заправних станцій

водій автотранспортних засобів

тракторист

токарь

тракторист-машиніст сільськогосподарського
(лісогосподарського) виробництва

машиніст висікально-пакувального агрегата

машиніст (кочегар) котельної

токарь-напівавтоматник

водій навантажувача

рамник

Найпростіші професії

підсобний робітник

вантажник

прибиральник службових приміщень

комірник

кухонний робітник

мийник-прибиральник рухомого складу

двірник

прибиральник територій

укладальник-пакувальник

мийник посуду



**Професії, за якими спостерігався
найбільший
дефіцит вакансій серед усіх професій
(за Класифікатором професій),
станом на 1 лютого 2022 року**

секретар

завідувач господарства

фельдшер

оператор комп'ютерного набору

діловод

помічник вихователя

вихователь

листоноша (поштар)

молодша медична сестра (молодший
медичний брат)

тракторист-машиніст сільськогосподарського
(лісогосподарського) виробництва

**Професії, за якими спостерігався
найбільший дефіцит кадрів серед усіх
професій
(за Класифікатором професій),
станом на 1 лютого 2022 року**

мийник-прибиральник рухомого складу

слюсар аварійно-відновлювальних робіт

складальник виробів

електрогазозварник на автоматичних та
напіваавтоматичних машинах

електрослюсар підземний

оператор заправних станцій

електромонтер з експлуатації розподільних
мереж

електрогазозварник

токарь

слюсар з ремонту колісних транспортних
засобів