



# ПОПИТ ТА ПРОПОЗИЦІЯ НА ЗАРЕЄСТРОВАНОМУ РИНКУ ПРАЦІ У ВОЛИНСЬКІЙ ОБЛАСТІ У СІЧНІ 2023 РОКУ

[www.vol.dcz.gov.ua](http://www.vol.dcz.gov.ua)

## Попит та пропозиція на зареєстрованому ринку праці у січні 2023 року



У січні 2023 року роботодавці проінформували центри зайнятості про наявність 2430 вакансій.

Структура вакансій за видами економічної діяльності була наступною: 44,8% - вакансій пропонується в оптовій та роздрібній торгівлі; 13,4% - в переробній промисловості; по 6,5% - в освіті та транспорті; по 5,1% - в охороні здоров'я та тимчасовому розміщуванні; 4,7% - в інших; 3,8% - в сільському та лісовому господарстві; 2,9% - у добувній; 2,5% - в державному управлінні й обороні.

У професійному розрізі найбільше вакансій пропонувалося для працевлаштування: робітників з обслуговування, складання устаткування та машин (29,1%); найпростіших (16,5%); працівників сфери та торгівлі (13,8%); робітників з інструментом (12,3%); професіоналів (8,5%); фахівців (8,1%); законодавців, службовців, керівників (6%); технічних службовців (5%); робітники сільського та лісового господарства (0,7%).

Станом на 1 лютого 2023 року кількість вакансій, заявлених роботодавцями до Волинської обласної служби зайнятості становила 999 одиниць, що на 40,2% менше, ніж на відповідну дату минулого року (1670 одиниць).

За видами економічної діяльності, більшість вакансій налічується в оптовій та роздрібній торгівлі (31,8%); в переробній промисловості (18,3%); на транспорті (8,1%); в охороні здоров'я (7,4%); у тимчасовому розміщуванні (7%); в освіті (6%); в інших (5,8%); сільському та лісовому господарстві (5,1%).

За професійними групами найбільше вакансій подано для працевлаштування: працівників сфери торгівлі та послуг 18% всіх поданих вакансій (кухар, продавець продовольчих та непродовольчих товарів, офіціант, бармен, охоронник, бариста, перукар (перукар-модельєр)); робітників з обслуговування, складання устаткування та машин - 17,8% (водій автотранспортних засобів, оператор заправних станцій, машиніст (кочегар) котельної, машиніст екскаватора); робітників з інструментом - 16% (швачка, слюсар з ремонту транспортних колісних засобів, пекар, слюсар-сантехнік); професіоналів - 12,7% (фармацевт, лікар-анестезіолог, лікар загальної практики-сімейний лікар, логіст, лікар-терапевт, вчитель закладу загальної середньої освіти, інженер з охорони праці); некваліфікованих працівників - 10,4% (прибиральник службових приміщень, підсобний робітник, кухонний робітник, вантажник, двірник); фахівців - 10,1% (бухгалтер, механік, сестра медична (брат медичний), товарознавець); законодавців, службовців, керівників - 8% (головний бухгалтер, менеджер (управитель) із збуту, менеджер (управитель), майстер, головний інженер, завідувач складу); технічних службовців - 6,5% (касир торговельного залу, адміністратор, листоноша (поштар), оператор поштового зв'язку); робітників сільського та лісового господарств - 0,5% (робітник на лісокультурних (лісогосподарських) роботах, оператор машинного доїння).

## Попит та пропозиція на зареєстрованому ринку праці у січні 2023 року



У січні 2023 року послугами Волинської обласної служби зайнятості скористались 5180 безробітних, що на 42,2% менше, ніж у відповідному періоді минулого року.

За видами економічної діяльності, серед безробітних, які мали професійний досвід, 22,9% раніше працювали в оптовій та роздрібній торгівлі; 17,6% - у переробній промисловості; 14,3% - в державному управлінні й обороні; 9,3% - в сільському та лісовому господарстві; 7% - на транспорті; 5,5% - в охороні здоров'я; 4,9% - в інших; 3,9% в освіті.

За професійними групами, серед зареєстрованих безробітних переважають працівники сфери торгівлі та послуг (21,7%); найпростіших (13,6%); законодавців, службовців, керівників (13,1%); фахівців (10,5%).

Станом на 1 лютого 2023 року послуги Волинської обласної служби зайнятості отримували 3964 зареєстрованих безробітних, що на 49,7% менше, ніж станом на відповідну дату минулого року.

За статтю: у загальній кількості зареєстрованих безробітних, чоловіки становили - 1090 осіб (або 27,5%); жінки - 2874 особи (або 72,5%).

За віковими групами: 26% зареєстрованих безробітних були у віці до 35 років; 31% - у віці від 35 до 44 років; 25% - у віці від 45 до 55 років; 18% - понад 55 років.

За освітою: 51% зареєстрованих безробітних мали вищу освіту, 31% - професійно-технічну, 18% - загальну середню освіту.

Станом на 1 лютого 2023 року, в середньому по Волинській області, на одне вільне робоче місце претендувало 4 безробітних (на 1 лютого 2022 року - 5 осіб).

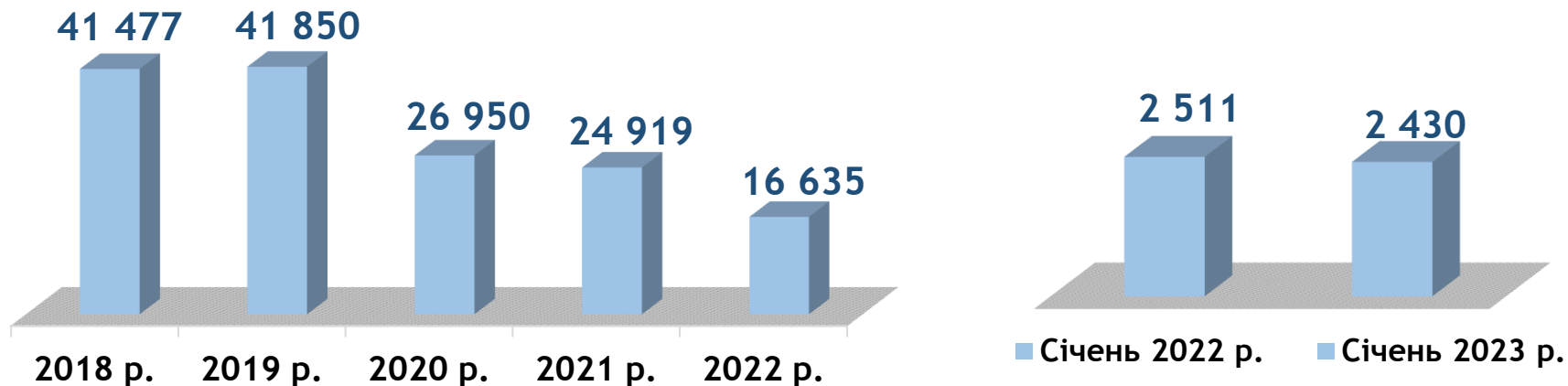
Найбільша невідповідність попиту на робочу силу та її пропозиції у професійно-кваліфікаційному розрізі спостерігалася серед робітників сільського та лісового господарства (на 1 вакансію претендували 23 особи); технічних службовців (9 осіб); законодавців, службовців, керівників (6 осіб); технічних службовців, працівників сфери торгівлі та послуг, найпростіших (по 5 осіб); фахівців (4 особи); професіоналів (3 особи); робітників з інструментом та робітників з обслуговування, устаткування, складання устаткування та машин (по 2 особи).

Найбільша нестача вакансій спостерігалася для представників таких професій: для 22 безробітних вестатників деревообробних верстатів, 14 безробітних бібліотекарів, 10 безробітних інженерів, 10 безробітних асистентів вчителя, 10 безробітних шліфувальників по дереву, 9 малярів, 8 безробітним головним економістам та 8 безробітних кравцям є по 1 вакансії.

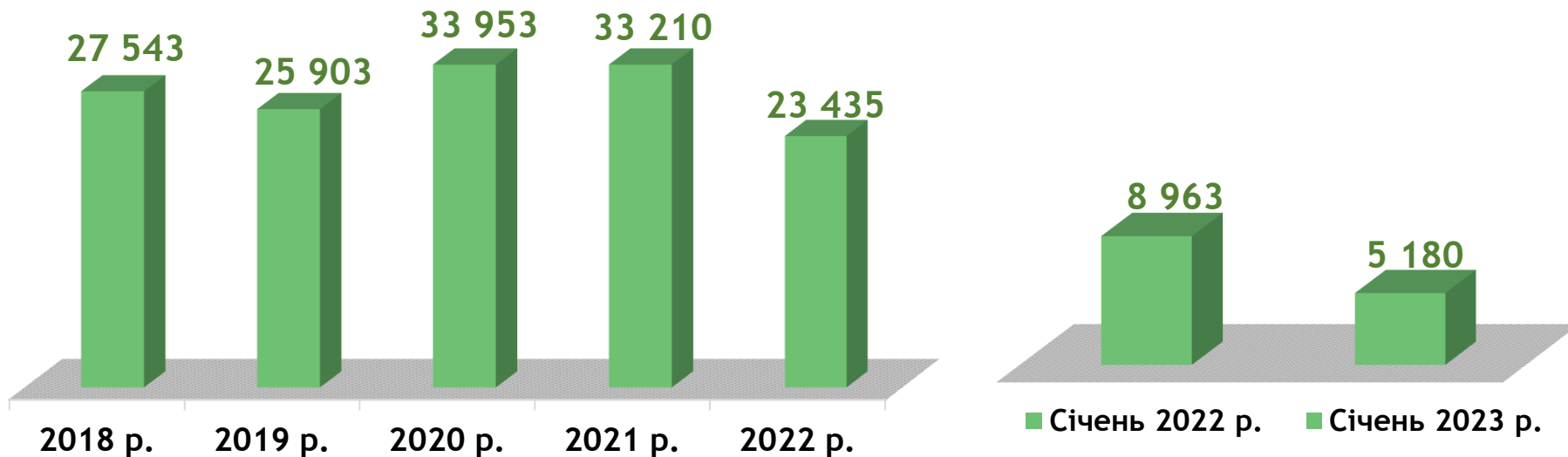
Нестача кадрів спостерігалася серед представників таких професій: фармацевт, механік, машиніст екскаватора, слюсар-електрик з ремонту електроустаткування, головний інженер, слюсар аварійно-відновлювальних робіт, головний механік, викладач (методи навчання), електрослюсар (слюсар) черговий та з ремонту устаткування.



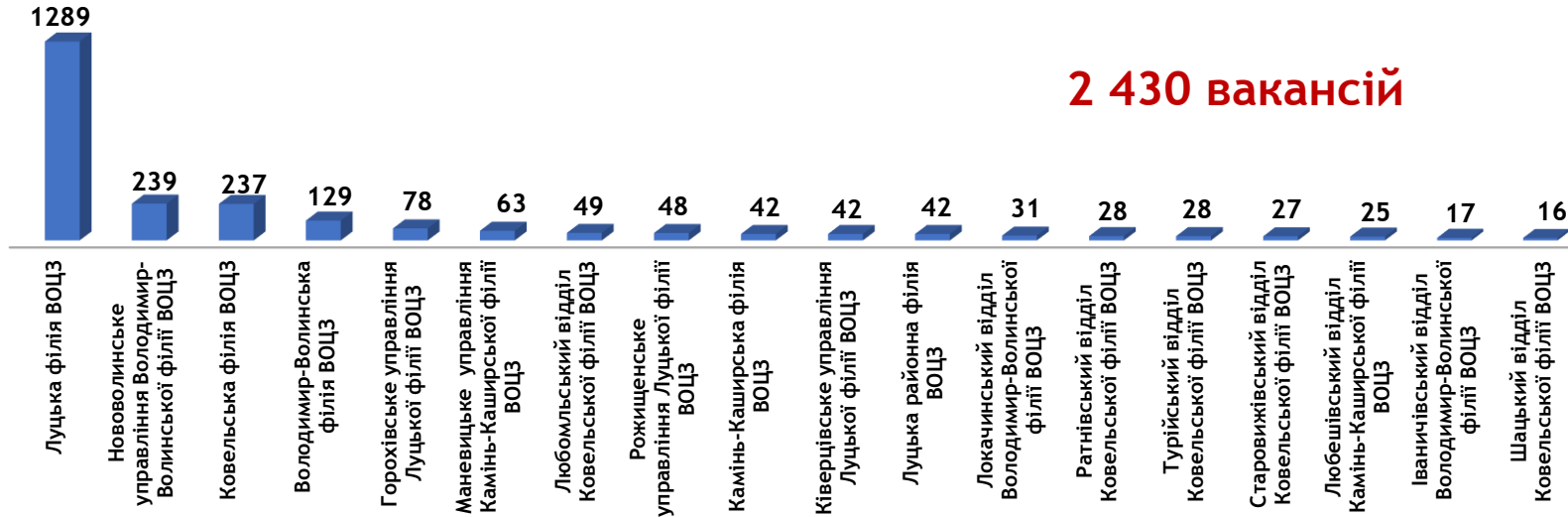
### Кількість вакансій, одиниць



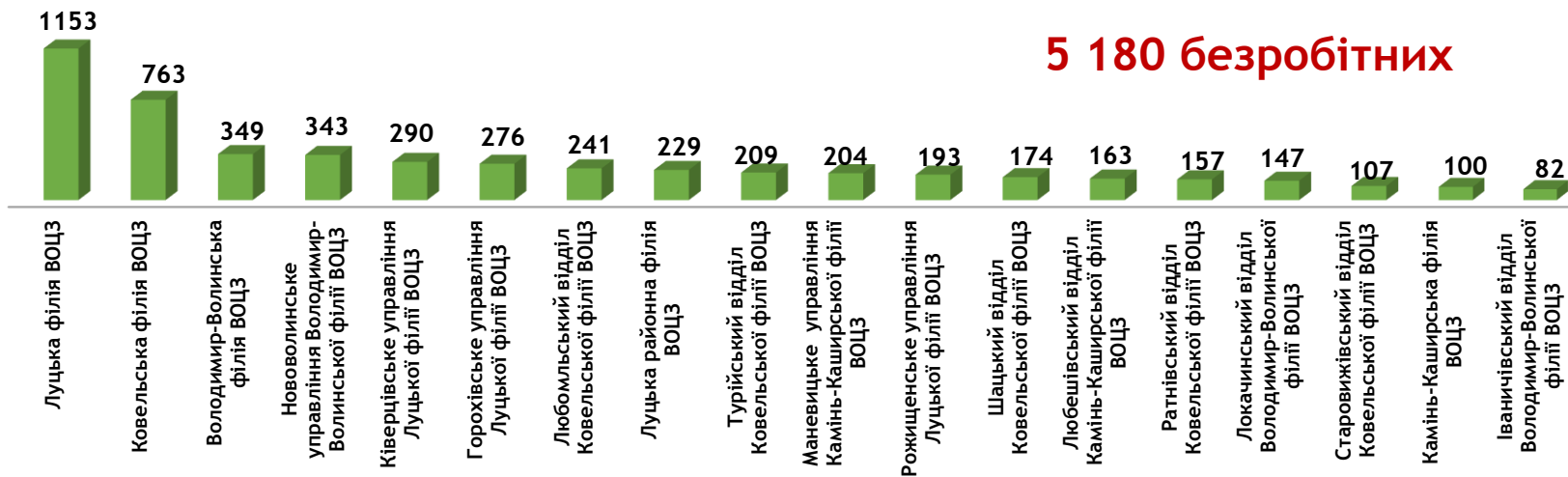
### Кількість безробітних, осіб



## Кількість вакансій у базових центрах та філіях ВОЦЗ, одиниць

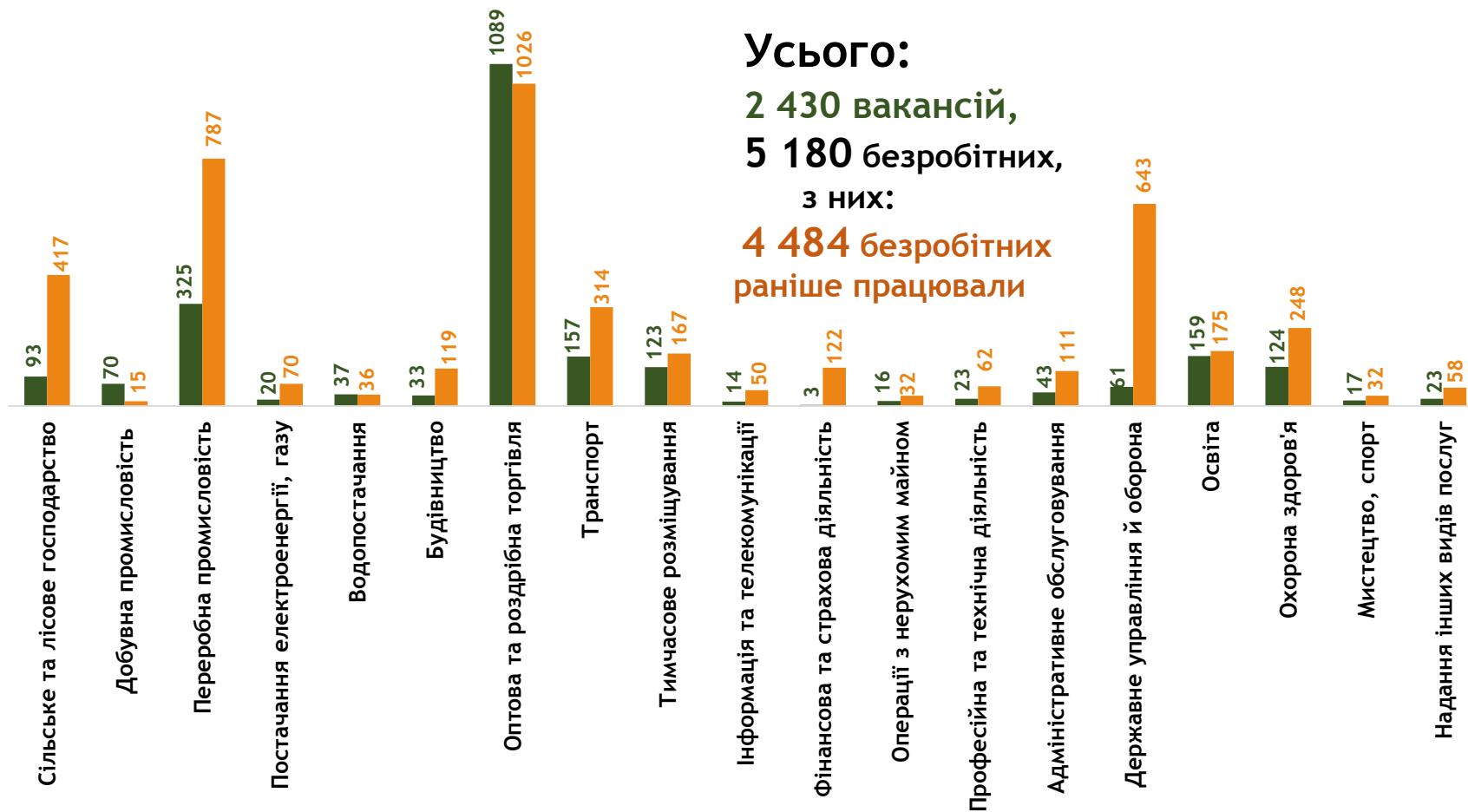


## Кількість безробітних у базових центрах та філіях ВОЦЗ, осіб



## Кількість вакансій та кількість безробітних

### За видами економічної діяльності



**Усього:**

**2 430** вакансій,

**5 180** безробітних,

з них:

**4 484** безробітних  
раніше працювали

■ кількість вакансій, одиниць

■ кількість безробітних, осіб

## Структура вакансій, % (за видами економічної діяльності)



## Структура безробітних, % (за видами економічної діяльності, на яких вони раніше працювали)



## Кількість вакансій та кількість безробітних за окремими видами переробної промисловості

Усього переробна промисловість:

325 вакансій

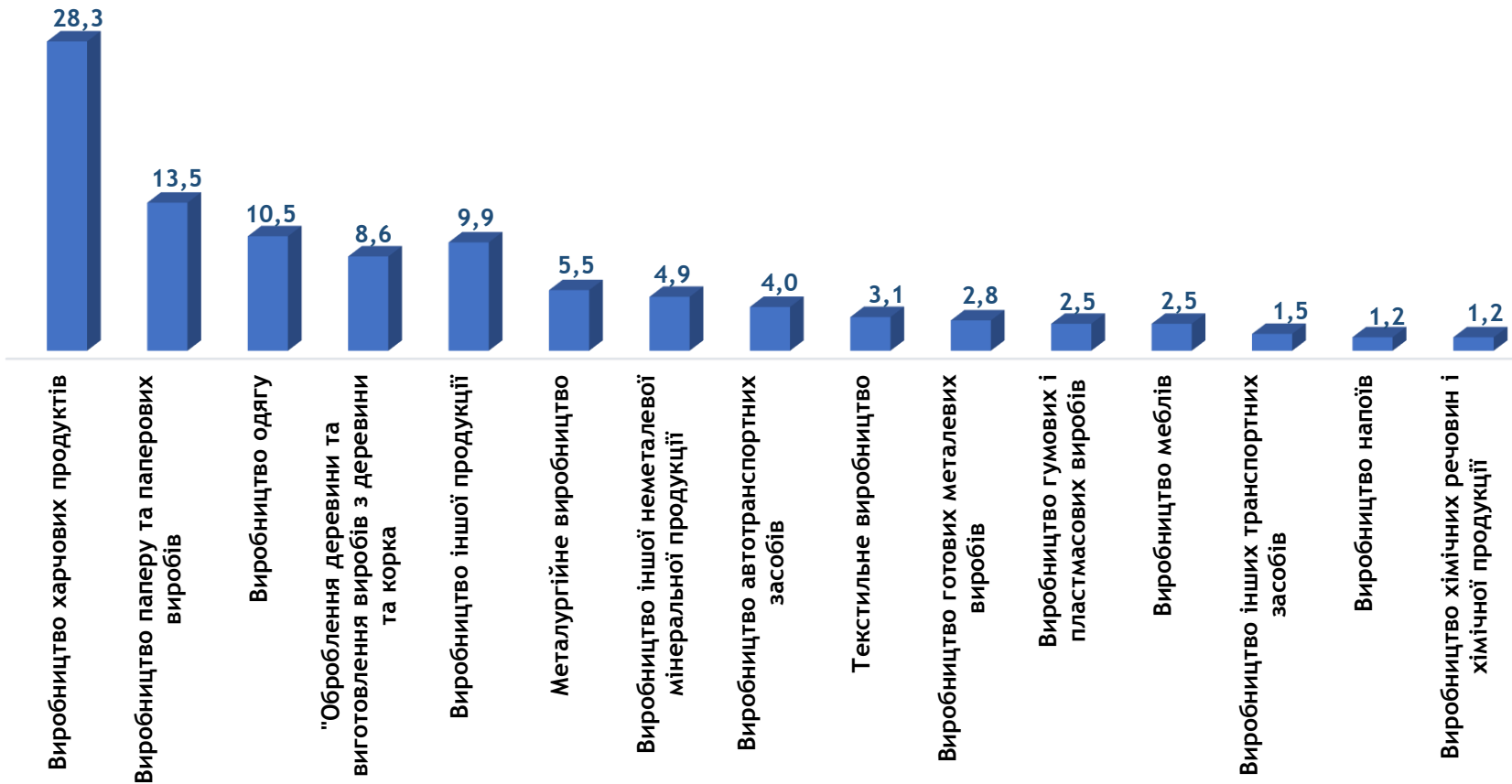
787 безробітних були зайнятими  
у переробній промисловості





## Структура вакансій за видами переробної промисловості, %

**325 вакансій**  
у переробній промисловості



## Структура безробітних за видами переробної промисловості, %

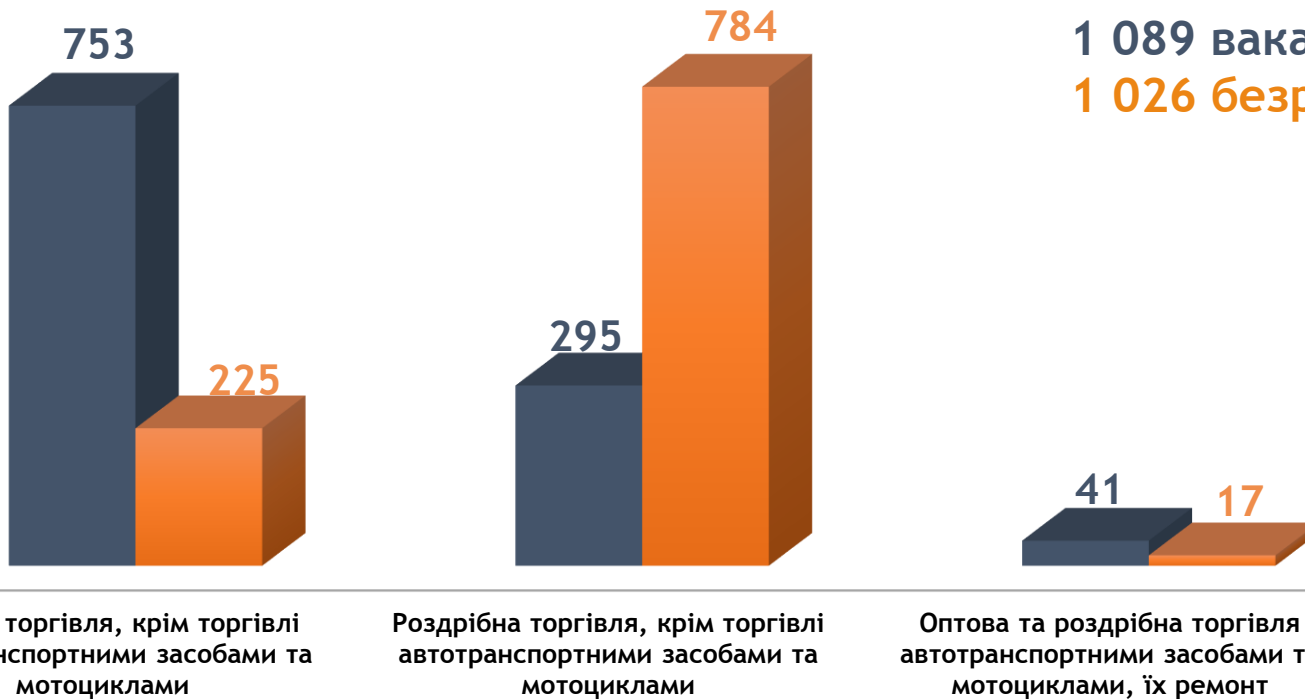
**787 безробітних** були  
зайнятими  
у переробній промисловості





## Кількість вакансій та кількість безробітних за видами оптової та роздрібної торгівлі

**Усього:**  
**1 089 вакансій**  
**1 026 безробітних**

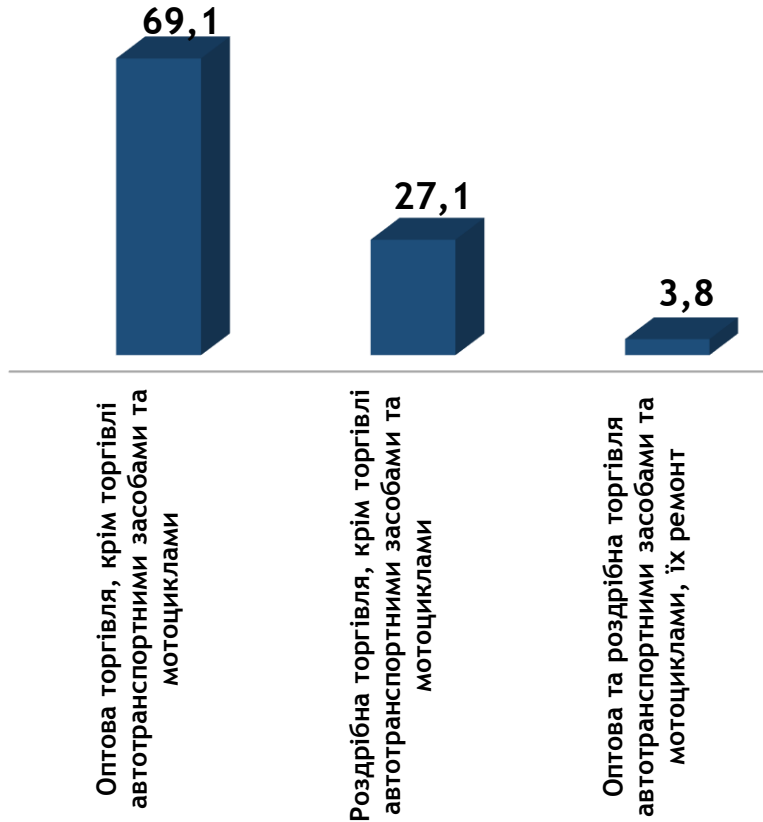


■ Кількість вакансій

■ Кількість безробітних

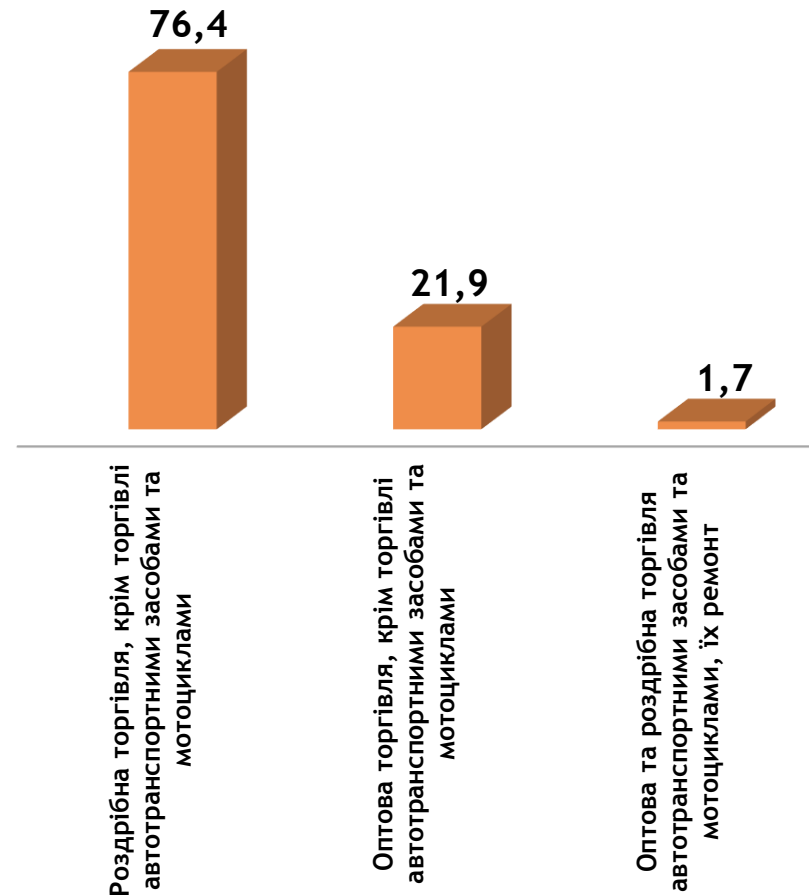
## Структура вакансій за видами оптової та роздрібної торгівлі, %

**1 089 вакансій**

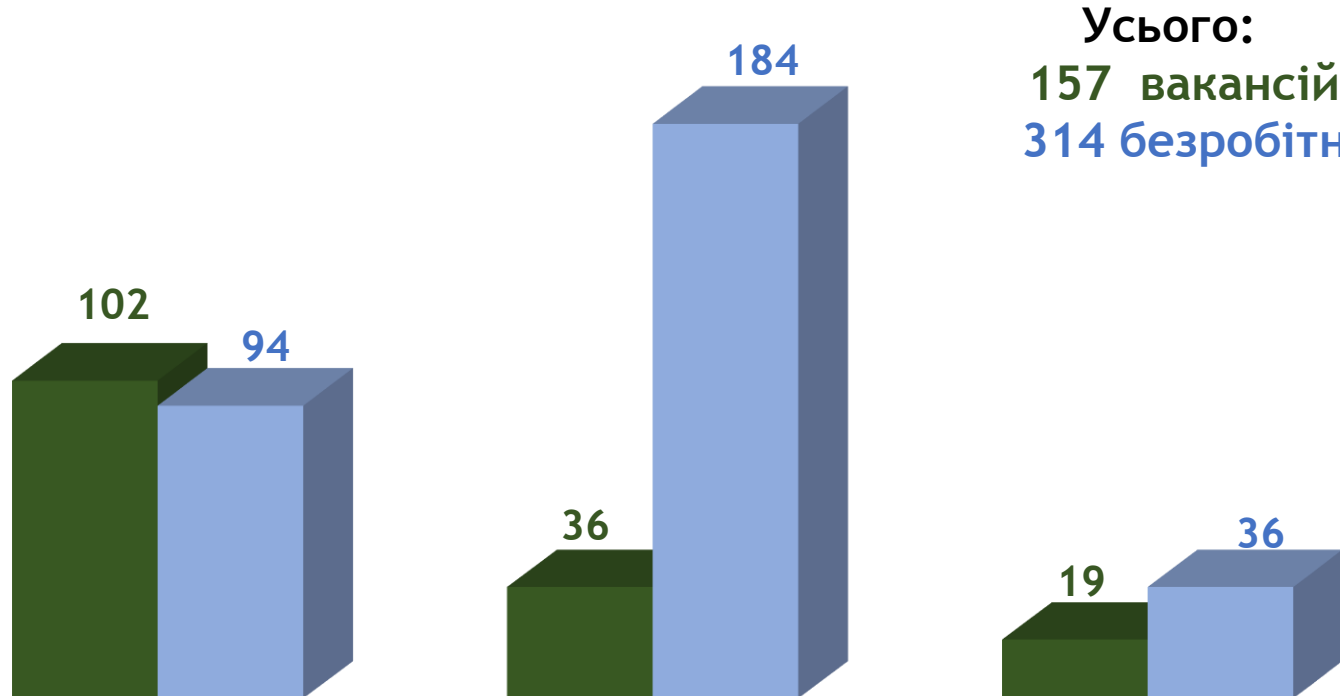


## Структура безробітних за видами оптової та роздрібної торгівлі, %

**1 026 безробітних**



## Кількість вакансій та кількість безробітних у сфері транспорту



Усього:  
157 вакансій  
314 безробітних

Наземний і трубопровідний  
транспорт

Поштова та кур'єрська діяльність

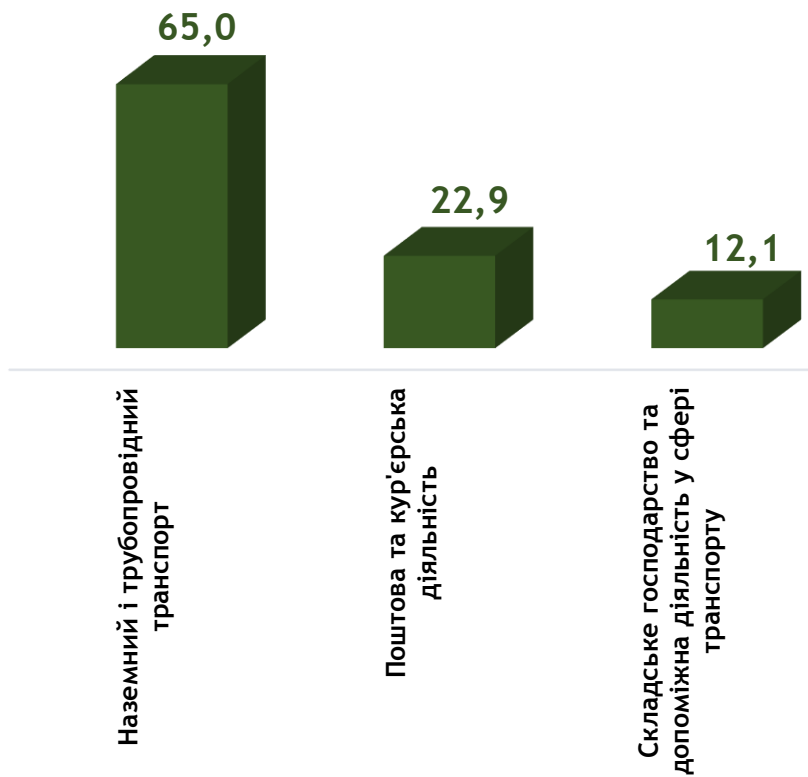
Складське господарство та  
допоміжна діяльність у сфері  
транспорту

■ кількість вакансій

■ кількість безробітних

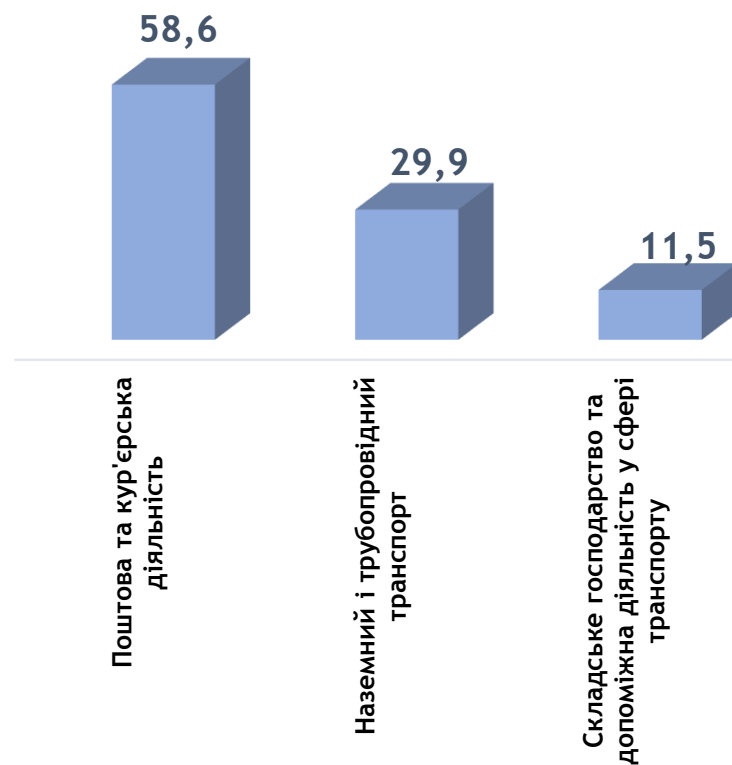
## Структура вакансій за видами транспортної діяльності, %

**157 вакансій**



## Структура безробітних за видами транспортної діяльності, %

**314 безробітних**



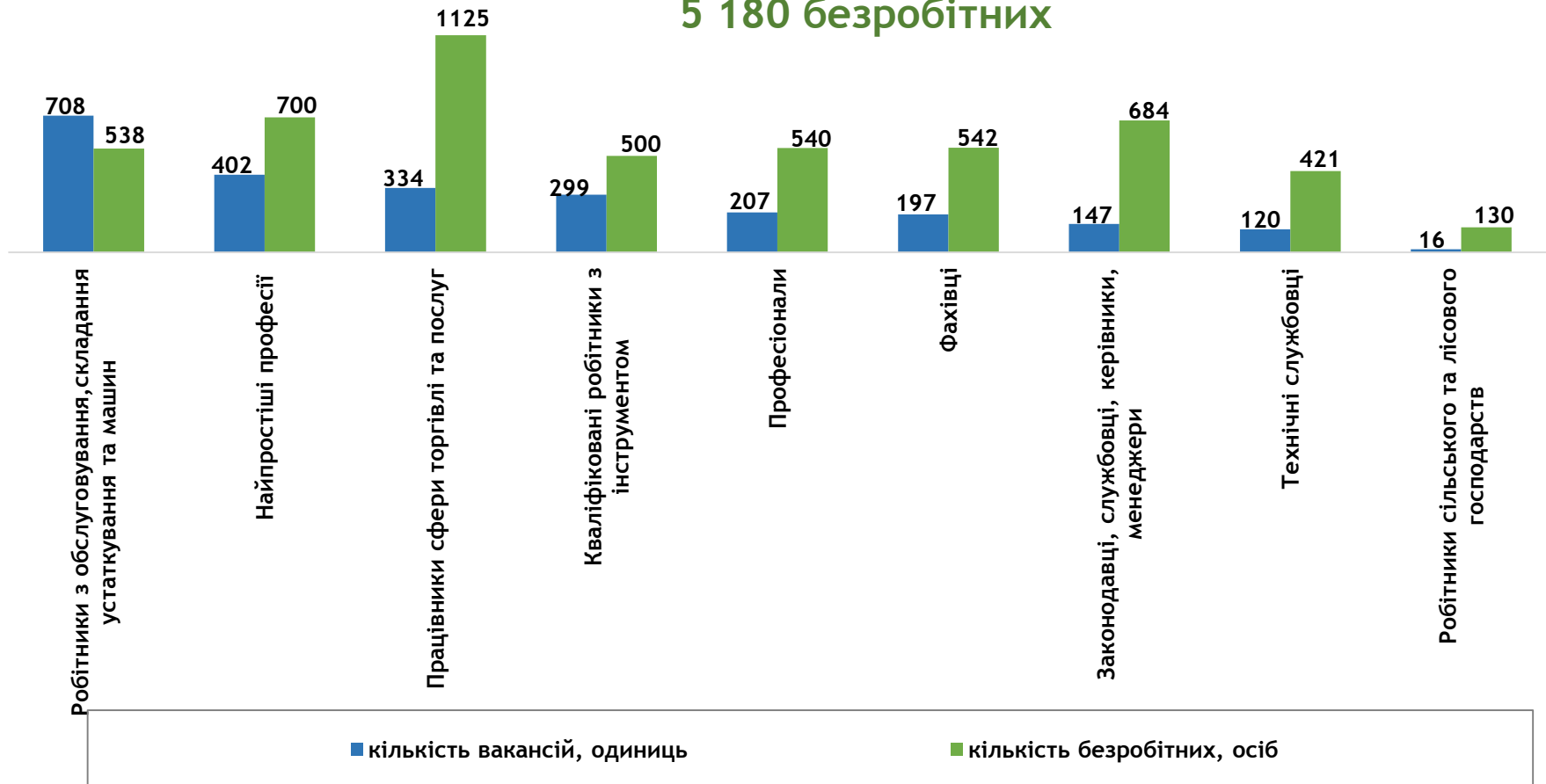
## Кількість вакансій та кількість безробітних

### За професійними групами

Усього:

2 430 вакансій

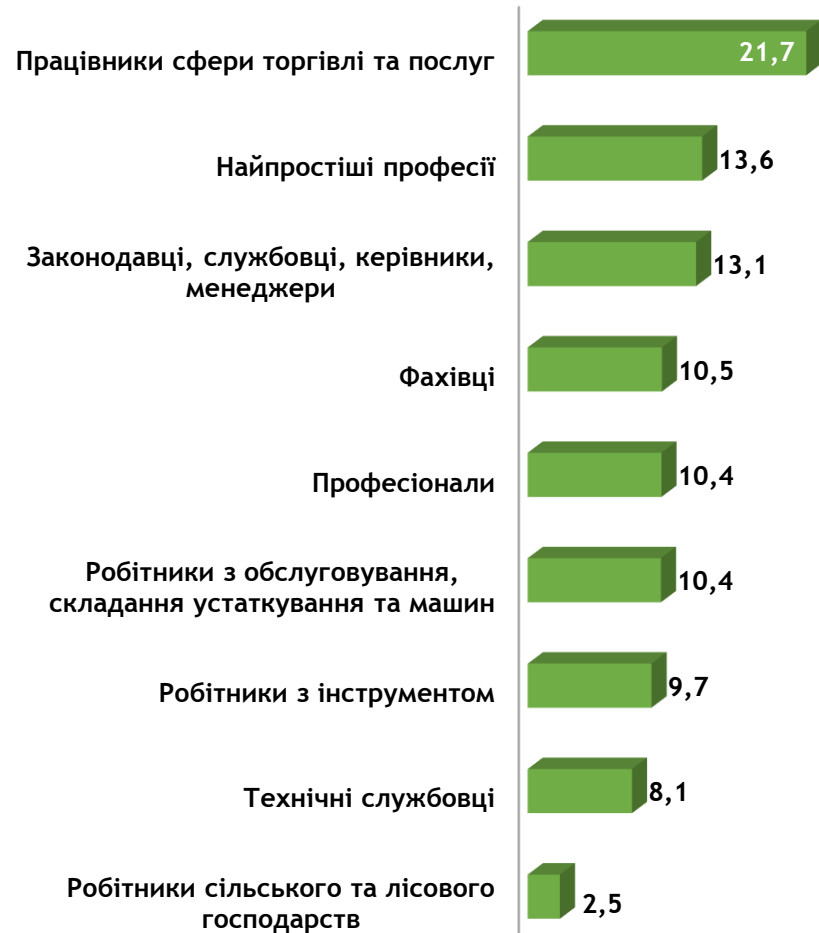
5 180 безробітних



## Структура вакансій за професійними групами, %



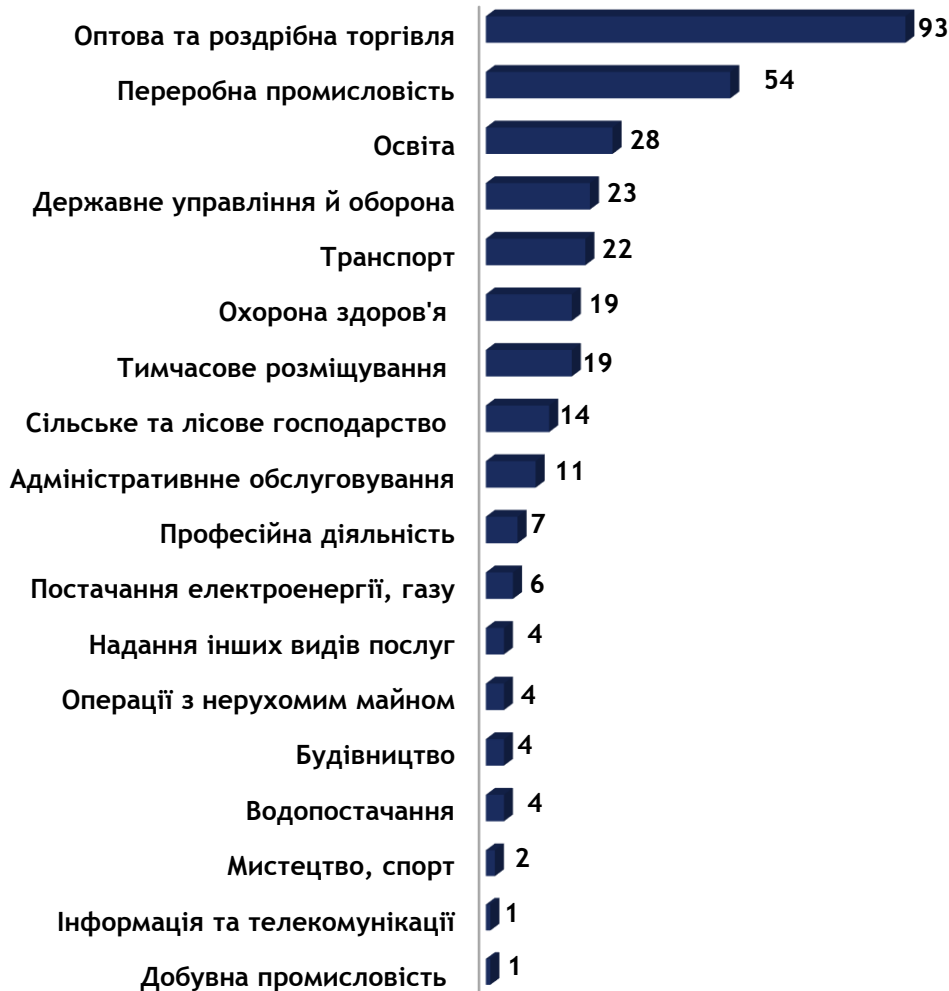
## Структура безробітних за професійними групами, %





## Структура працевлаштованих безробітних, осіб

### За видами економічної діяльності



### За професійними групами



## Структура працевлаштованих безробітних, %

### За видами економічної діяльності



### За професійними групами



## Кількість претендентів на 1 вакансію, станом на кінець місяця, осіб



січень лютий березень квітень травень червень липень серпень вересень жовтень листопад грудень

—●— 2020

—●— 2021

—●— 2022

—●— 2023

## Кількість зареєстрованих безробітних, кількість вакансій та кількість претендентів на 1 вакансію, станом на 1 лютого 2023 року

### За видами економічної діяльності



■ кількість вакансій, одиниць

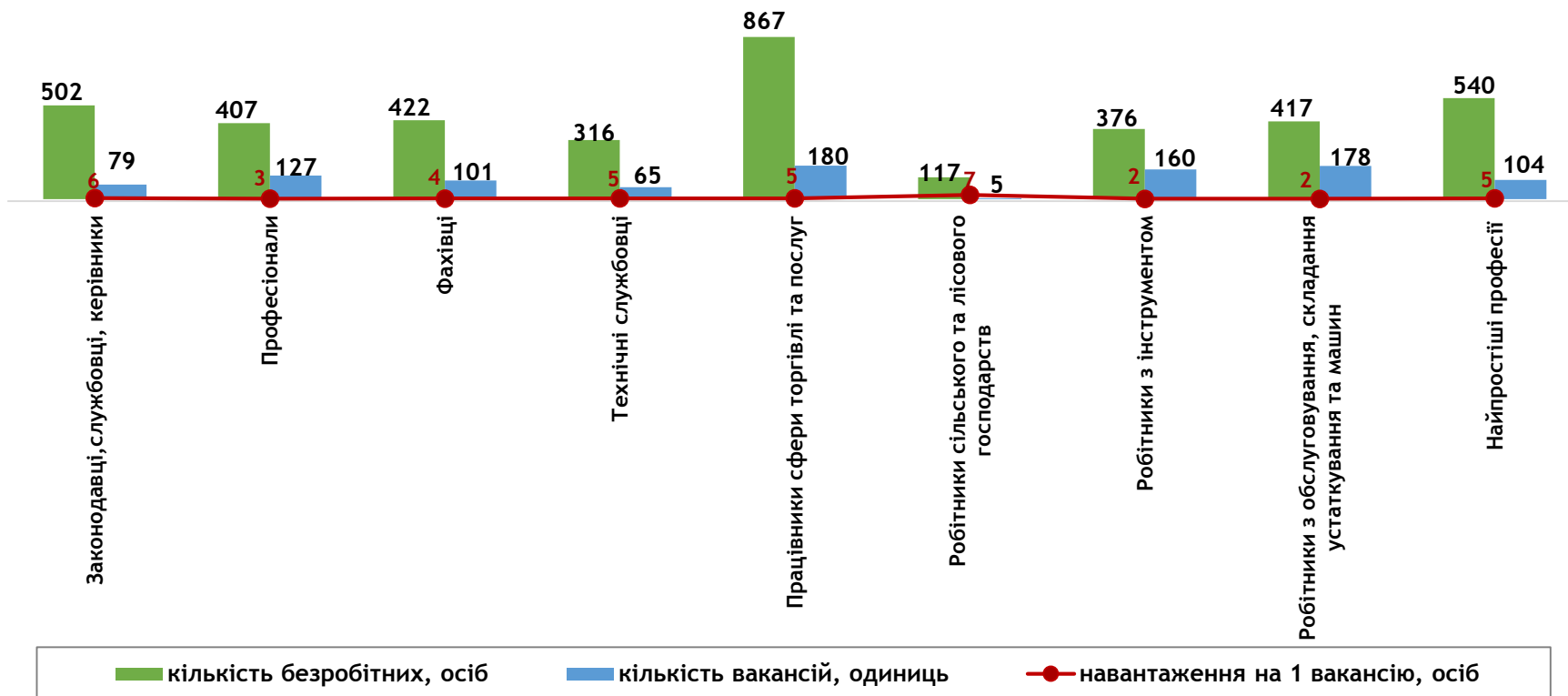
■ кількість безробітних, осіб

●— навантаження на 1 вакансію, осіб

## Кількість зареєстрованих безробітних, кількість вакансій та кількість претендентів на 1 вакансію, станом на 1 лютого 2023 року

### За професійними групами

КІЛЬКІСТЬ БЕЗРОБІТНИХ,  
на 1 ВАКАНСІЮ: 4 особи  
(зменшення на 1 особу)





## Професії, за якими кількість вакансій є найбільшою, станом на 1 лютого 2023 року за професійними групами **ТОП-10**

### Службовці та керівники

- головний бухгалтер
- менеджер (управитель) із збуту
- менеджер (управитель)
- майстер
- головний інженер
- завідувач складу
- начальник відділу поштового зв'язку
- менеджер (управитель) з постачання
- менеджер (управитель) з організації консультативних послуг
- заступник директора

### Професіонали, фахівці

- бухгалтер
- фармацевт
- механік
- сестра медична (брат медичний)
- лікар-анестезіолог
- лікар загальної практики-сімейний лікар
- логіст
- товаровознавець
- лікар-терапевт
- вчитель закладу загальної середньої освіти



## Професії, за якими кількість вакансій є найбільшою, станом на 1 лютого 2023 року за професійними групами **ТОП-10**

### Технічні службовці

- касир торговельного залу
- адміністратор
- листоноша (поштар)
- оператор поштового зв'язку
- оператор комп'ютерного набору
- службовець на складі (комірник)
- діловод
- секретар
- секретар керівника (організації, підприємства, установи)
- касир (на підприємстві, в установі, організації)

### Працівники сфери торгівлі та послуг

- кухар
- продавець продовольчих товарів
- офіціант
- продавець-консультант
- продавець непродовольчих товарів
- бармен
- охоронник
- бариста
- буфетник
- перукар (перукар-модельєр)



Професії, за якими кількість вакансій є найбільшою, станом на 1 лютого 2023 року  
за професійними групами **ТОП-10**

Кваліфіковані робітники  
сільського господарства

- робітник на лісокультурних (лісогосподарських) роботах
- оператор машинного доїння
- свинар
- птахівник

Кваліфіковані робітники  
з інструментом

- швачка
- слюсар з ремонту колісних транспортних засобів
- пекар
- слюсар-сантехнік
- електрик з ремонту та обслуговування електроустаткування
- респіраторник
- електрогазозварник
- слюсар-ремонтник
- слюсар-електрик з ремонту електроустаткування
- робітник з комплексного обслуговування й ремонту будинків





## Професії, за якими кількість вакансій є найбільшою, станом на 1 лютого 2023 року за професійними групами **ТОП-10**

### Робітники з обслуговування устаткування

- водій автотранспортних засобів
- оператор заправних станцій
- машиніст (кочегар) котельної
- машиніст екскаватора
- апаратник виробництва харчових жирів
- оператор лінії у виробництві харчової продукції (молочне виробництво)
- складальник виробів
- тракторист
- рамник
- токар

### Найпростіші професії

- прибиральник службових приміщень
- підсобний робітник
- кухонний робітник
- вантажник
- двірник
- роздавальник вибухових матеріалів
- укладальник-пакувальник
- мийник посуду
- прибиральник виробничих приміщень
- мийник-прибиральник рухомого складу



## Професії, по яких чисельність безробітних є найбільшою, станом на 1 лютого 2023 року **ТОП-20**

- продавець продовольчих товарів
- підсобний робітник
- продавець непродовольчих товарів
- продавець-консультант
- водій автотранспортних засобів
- бухгалтер
- кухар
- стрілець
- листоноша (поштар)
- прибиральник службових приміщень
- спеціаліст державної служби
- охоронник
- касир торговельного залу
- молодша медична сестра (молодший медичний брат) (санітарка, санітарка-прибиральниця, санітарка-буфетниця, санітар, ванітар-прибиральник, санітар-буфетник та ін.)
- сестра медична (брат медичний)
- вантажник
- директор (начальник, інший керівник) підприємства
- слюсар з механоскладальних робіт
- укладальник-пакувальник
- адміністратор

Професії, за якими спостерігався  
найбільший  
дефіцит вакансій серед усіх професій  
(за Класифікатором професій),  
станом на 1 лютого 2023 року

- верстатник деревообробних верстатів
- бібліотекар
- інженер
- асистент вчителя
- шліфувальник по дереву
- маляр
- головний економіст
- кравець
- керівник гуртка
- оператор верстатів з програмним керуванням

Професії, за якими спостерігався  
найбільший дефіцит кадрів серед усіх  
професій  
(за Класифікатором професій),  
станом на 1 лютого 2023 року

- фармацевт
- механік
- машиніст екскаватора
- слюсар-електрик з ремонту електроустаткування
- головний інженер
- слюсар аварійно-відновлювальних робіт
- головний механік
- викладач (методи навчання)
- електрослюсар (слюсар) черговий та з ремонту устаткування
- машиніст друкарсько-вिसікального агрегата