



ПОПИТ ТА ПРОПОЗИЦІЯ НА ЗАРЕЄСТРОВАНОМУ РИНКУ ПРАЦІ У СІЧНІ 2021 РОКУ

www.vol.dcz.gov.ua



Попит та пропозиція на зареєстрованому ринку праці у січні 2021 року

У січні 2021 році ринок праці знаходився під впливом загострення фінансово-економічної ситуації внаслідок як зовнішніх, так і внутрішніх факторів, зокрема запровадження обмежувальних заходів для запобігання поширенню коронавірусу.

У січні 2021 року роботодавці проінформували центри зайнятості про наявність 2,6 тис. вакансій, що на 43% менше, ніж у січні 2020 року.

Структура вакансій **за видами економічної діяльності** була наступною: 28% – вакансій пропонується в оптовій та роздрібній торгівлі; 15% - в переробній промисловості; 10% – в державному управлінні; 8% – на транспорті; 7% - в освіті.

За професійними групами: найбільший попит роботодавців спостерігався на робітників з обслуговування, експлуатації устаткування – 22% (*оператор заправних станцій, водій, токар, тракторист, машиніст екскаватора, оператор котельної, фрезерувальник, дорожній робітник*), працівників сфери торгівлі та послуг – 19% (*продавець, кухар, охоронник, поліцейській, помічник вихователя, перукар, офіціант, бармен*), кваліфікованих робітників з інструментом – 14% (*швачка, електромонтер, слюсар, муляр*),

професіоналів – 13% (*спеціаліст державної служби (місцевого самоврядування), інженер, юрист, економіст*).

Станом на 1 лютого 2021 року кількість актуальних вакансій, заявлених роботодавцями до Волинської обласної служби зайнятості становила **1,3 тис. одиниць,** що на 43 % менше, ніж на відповідну дату минулого року.

За видами економічної діяльності, більшість вакансій налічувалася на підприємствах оптової та роздрібної торгівлі (21%), в переробній промисловості (15%), на транспорті (10%), у сфері державного управління (9%).

У професійному розрізі, найбільше вакансій пропонувалося для працевлаштування: працівників сфери торгівлі та послуг (21%); кваліфікованих робітників з інструментом (18%); робітників з обслуговування, експлуатації та контролювання за роботою технологічного устаткування, складання устаткування та машин (16%); професіоналів (15%); фахівців (10%).

У січні 2021 року послугами Волинської обласної служби зайнятості скористалися 14 568 безробітних громадян, що на 50% більше, ніж у 2020 році.



Попит та пропозиція на зареєстрованому ринку праці у січні 2021 року

За видами економічної діяльності, серед безробітних, які мали професійний досвід, 23% раніше працювали в оптовій та роздрібній торгівлі; 18% – у переробній промисловості; 15% – у державному управлінні й соціальному страхуванні.

За професійними групами, серед зареєстрованих безробітних переважають працівники сфери торгівлі та послуг (20%); керівники, менеджери (14%); представники найпростіших професій (13%).

Станом на 1 лютого 2021 року послуги Волинської обласної служби зайнятості отримували **13 225 зареєстрованих безробітних**, що на 54% більше, ніж на відповідну дату минулого року.

За статтю: у загальній кількості зареєстрованих безробітних, чоловіки становили – 5491 особа (або 37%), жінки – 9077 осіб (або 62%).

За віковими групами: 33% зареєстрованих безробітних були у віці до 35 років; 29% – у віці від 35 до 44 років; 24% – у віці від 45 до 55 років; 14% – понад 55 років.

За освітою: 50% зареєстрованих безробітних мали вищу освіту, 31% – професійно-технічну, 19% – загальну середню освіту.

Суттєвим залишається дисбаланс між попитом та пропозицією робочої сили.

Станом на 1 лютого 2021 року, в середньому по Волині, **на одне вільне робоче місце претендувало 10 безробітних** (на 1 лютого 2020 року – 3 особи).

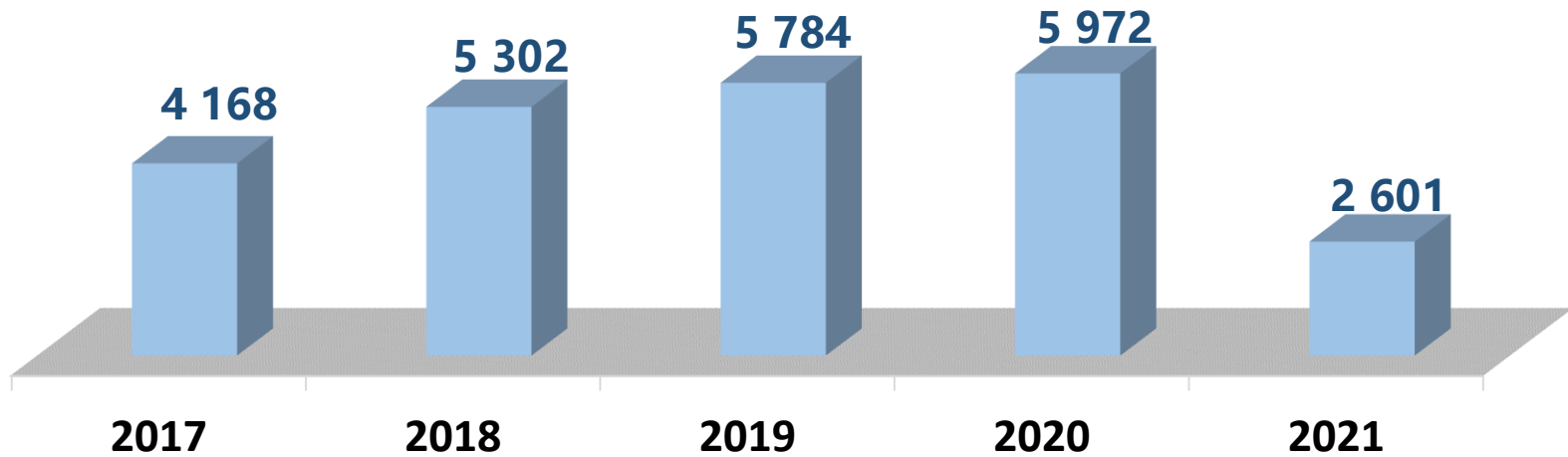
Найбільша невідповідність попиту на робочу силу та її пропозиції у професійно-кваліфікаційному розрізі спостерігалася серед кваліфікованих робітників сільського господарства (на 1 вакансію претендувала 101 особа), службовців та керівників (22 особи), найпростіших (16 осіб), технічних службовців (15 осіб).

Найбільших труднощів з працевлаштуванням зазнають представники таких професій: економіст, менеджер, юрист, оператор комп'ютерного набору, бухгалтер. Наприклад: для 200 безробітних слюсарів з ремонту колісних транспортних засобів на сьогодні є 1 вакансія, для 53 менеджерів (управителів) є 6 вакансій. Нестача кадрів спостерігалася серед представників таких професій: перукарів (модельєрів), офіціантів.

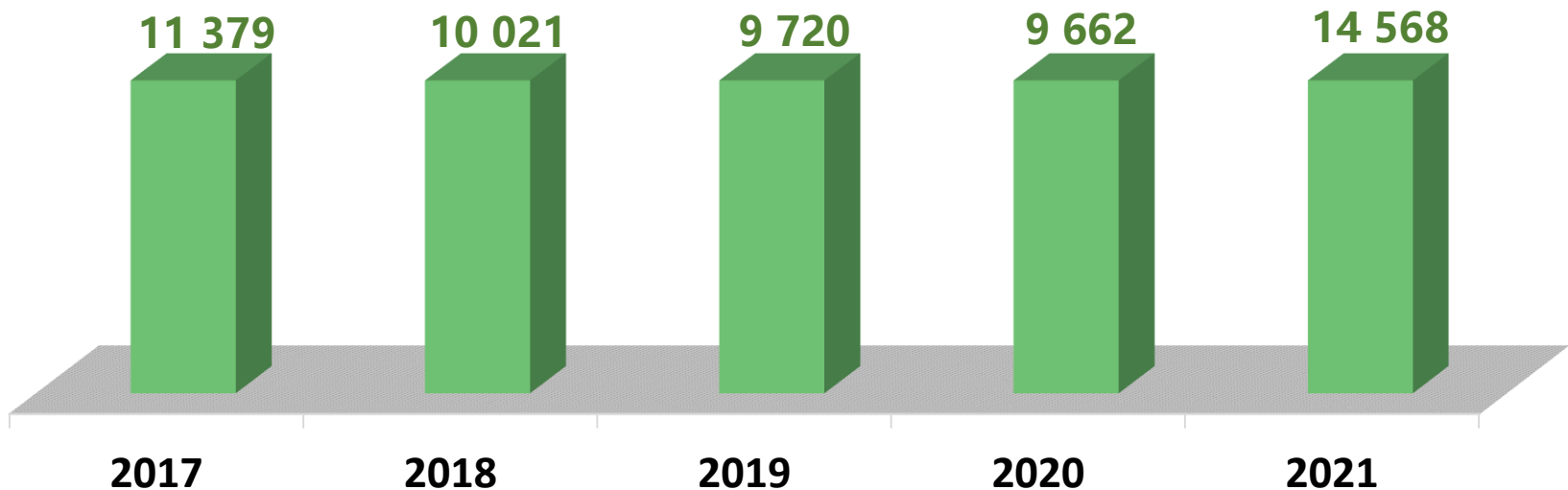


Попит та пропозиція на зареєстрованому
ринку праці у січні 2021 року

Кількість вакансій у січні, *одиниць*

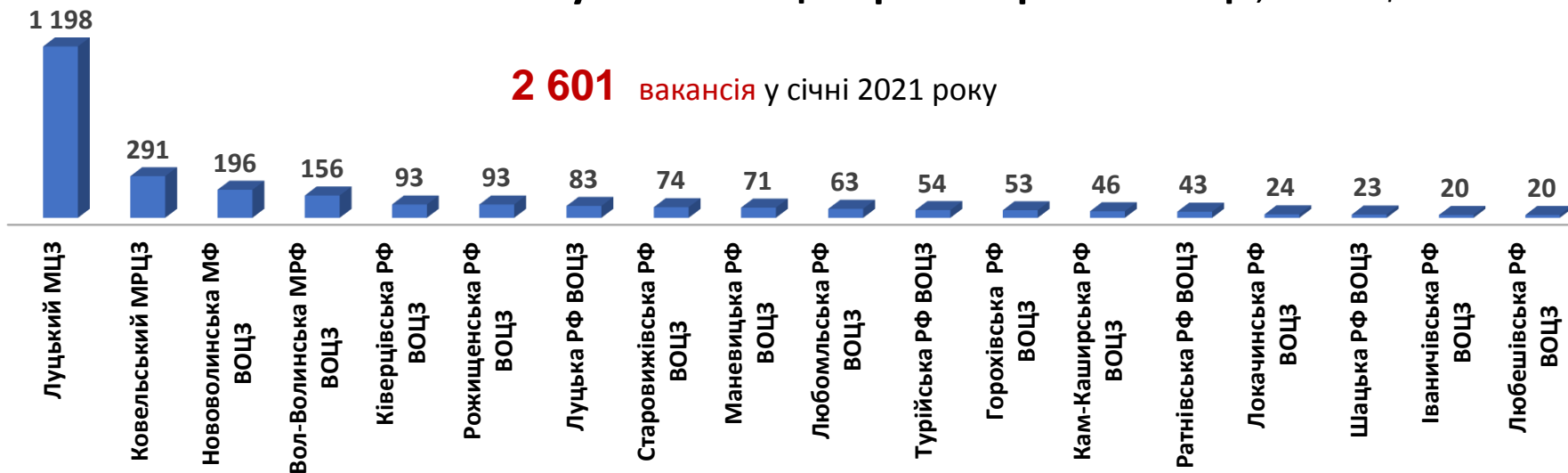


Кількість безробітних у січні, *осіб*



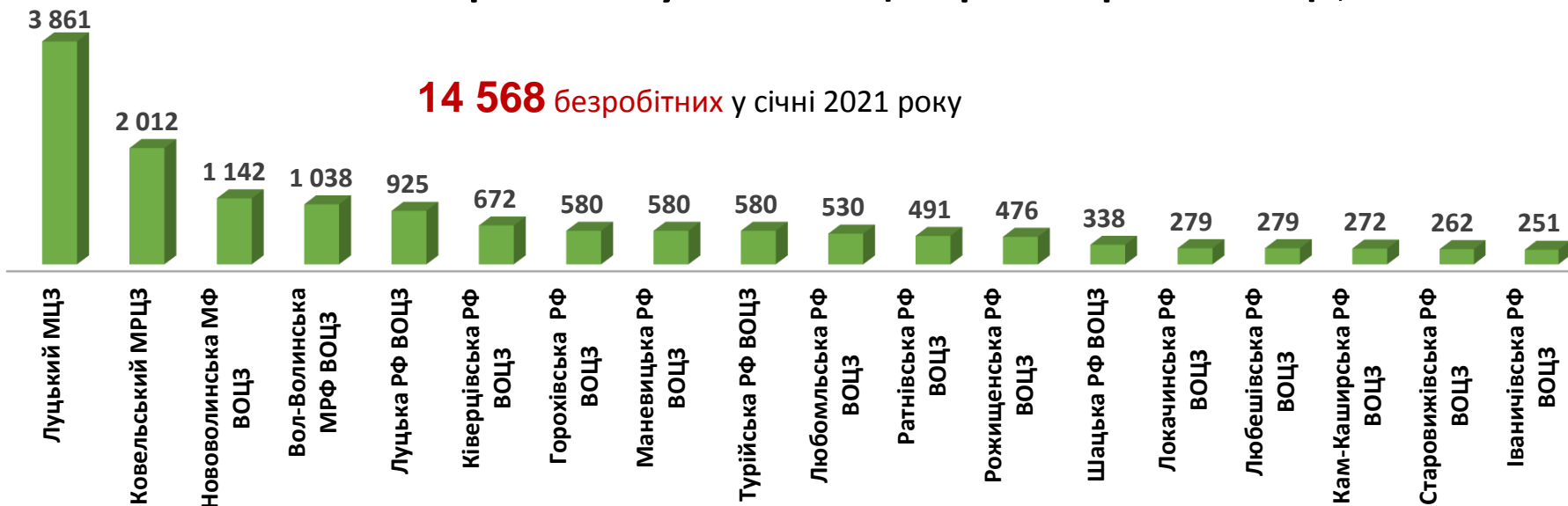
Кількість вакансій у базових центрах та філіях ВОЦЗ, одиниць

2 601 вакансія у січні 2021 року

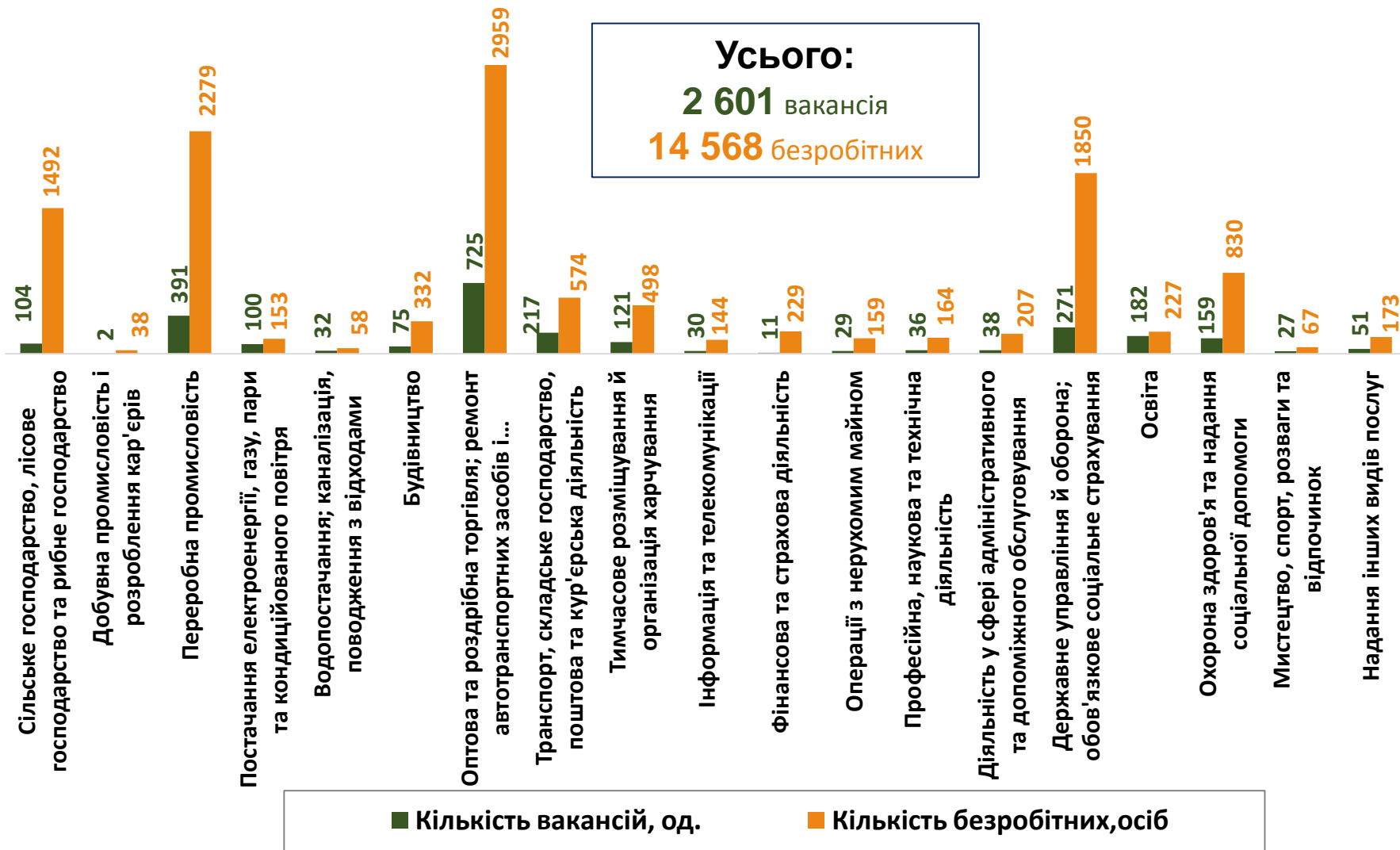


Кількість безробітних у базових центрах та філіях ВОЦЗ, осіб

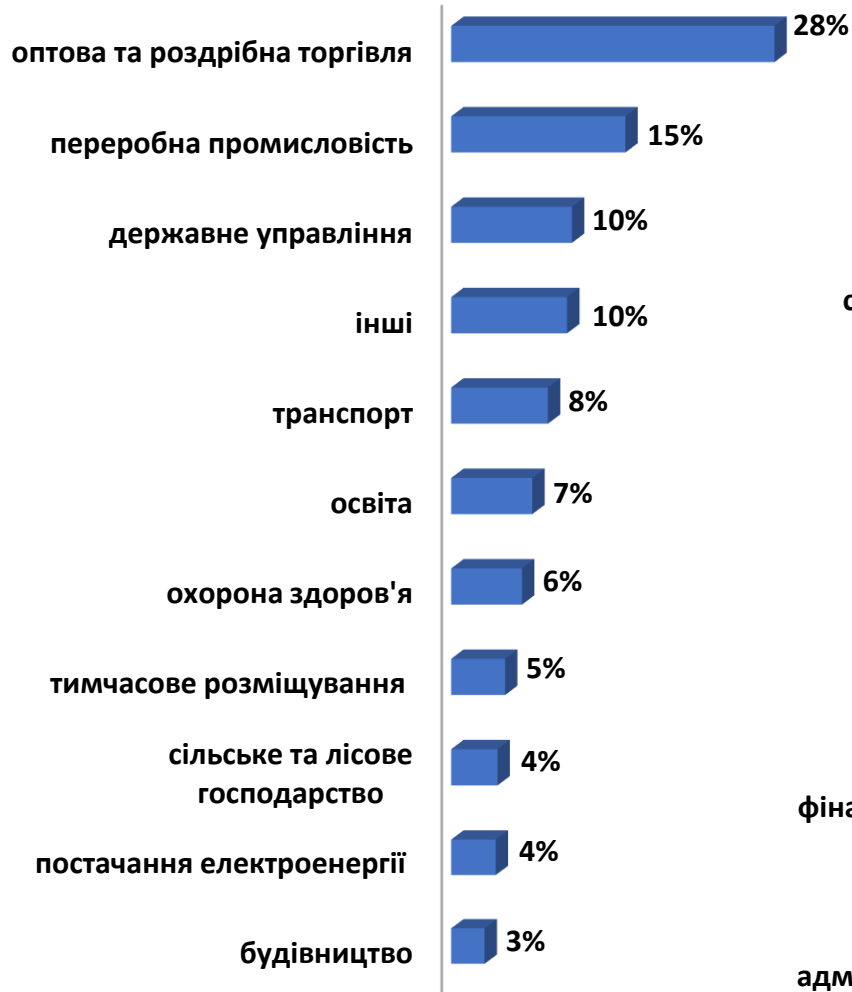
14 568 безробітних у січні 2021 року



Кількість вакансій та кількість безробітних у січні 2021 року За видами економічної діяльності



Структура вакансій за КВЕД, %

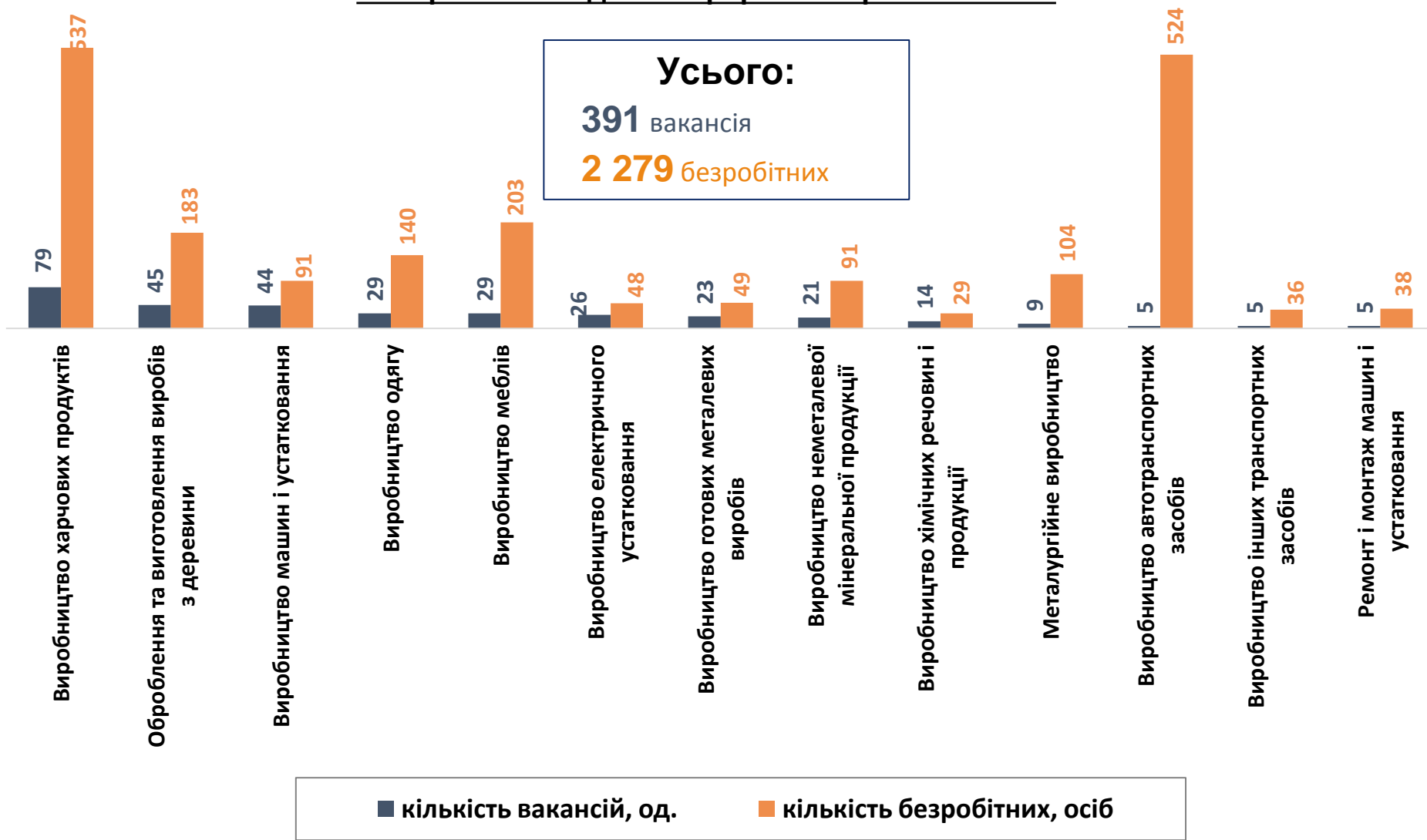


Структура безробітних за КВЕД, %

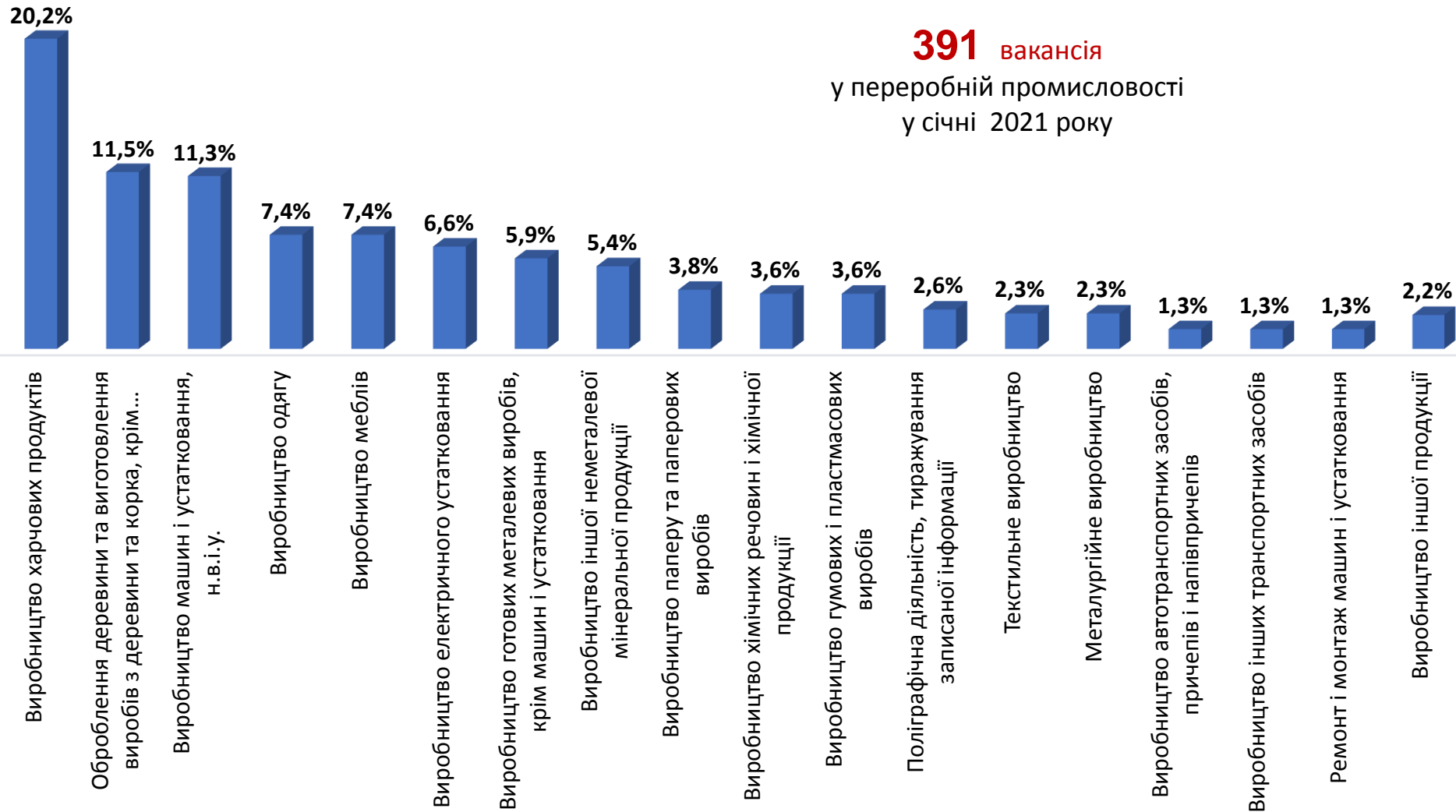


Кількість вакансій та кількість безробітних у січні 2021 року

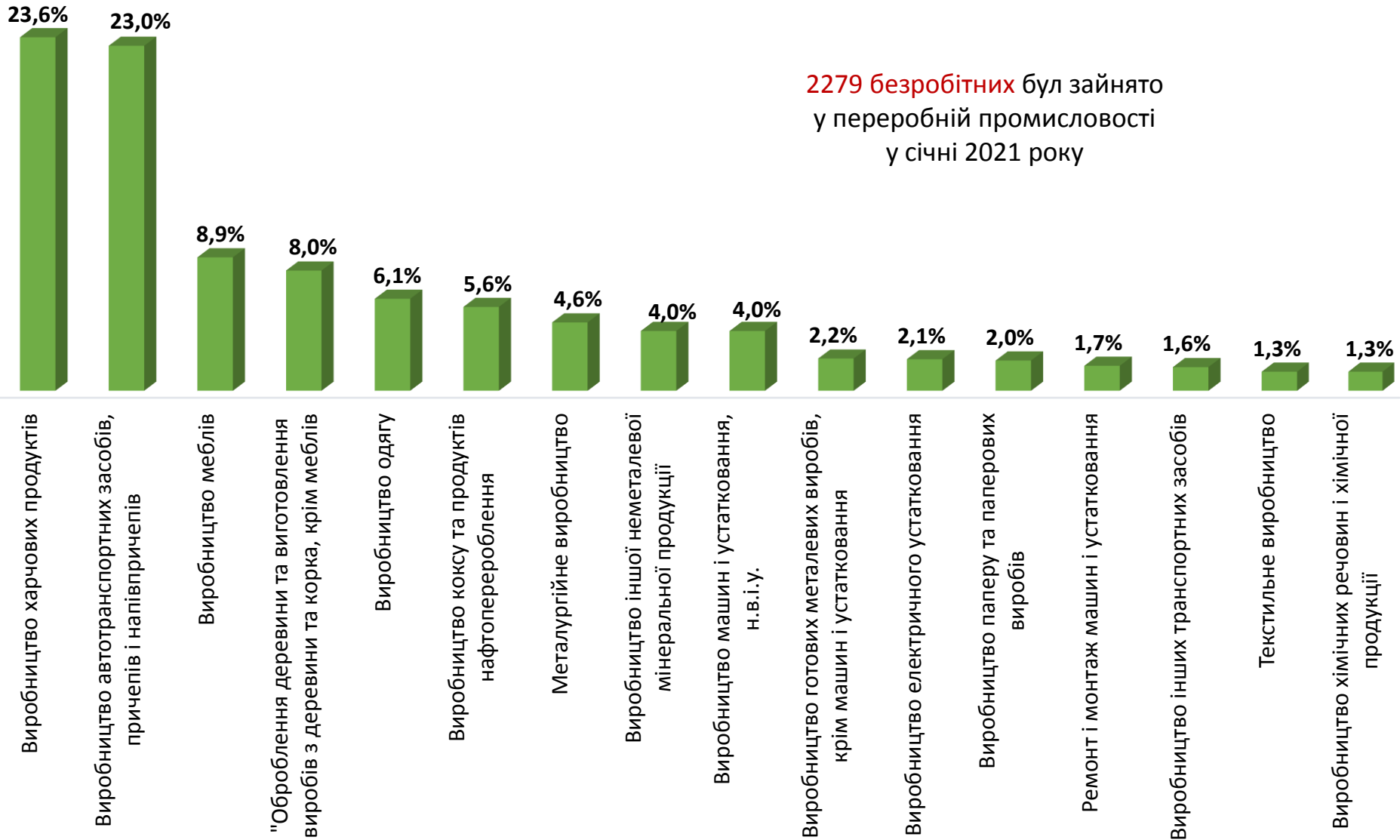
за окремими видами переробної промисловості



Структура вакансій за видами переробної промисловості, %



Структура безробітних за видами переробної промисловості, %

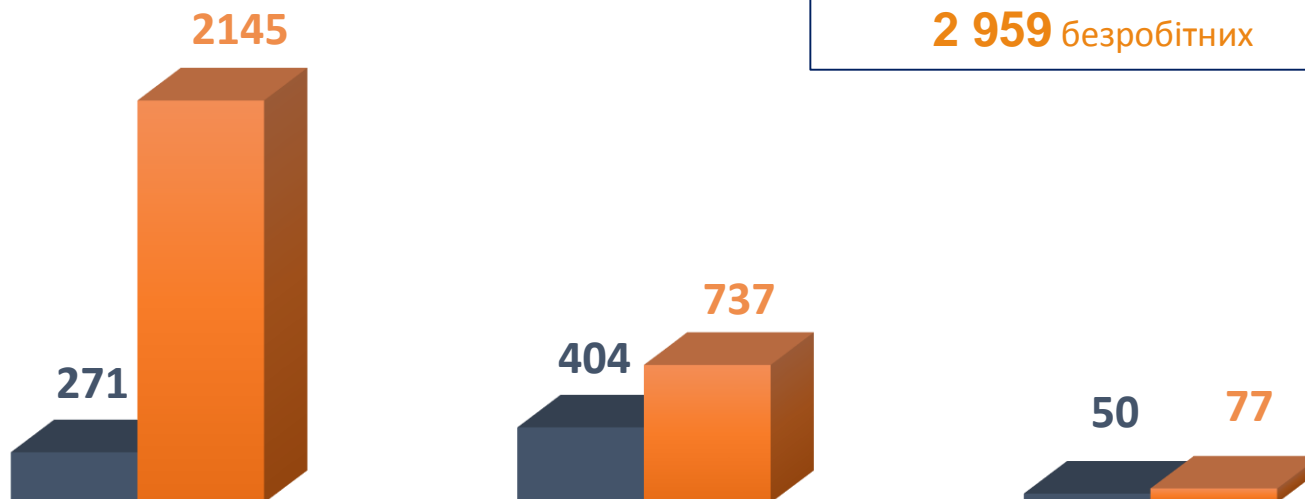


Кількість вакансій та кількість безробітних за видами оптової та роздрібної торгівлі

Усього:

725 вакансій

2 959 безробітних



роздрібна торгівля, крім
торгівлі автотранспортними
засобами

оптова торгівля, крім
торгівлі автотранспортними
засобами

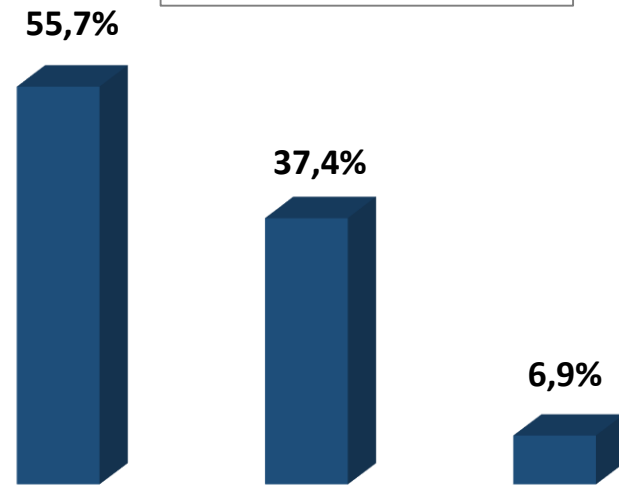
оптова та роздрібна
торгівля автотранспортними
засобами

■ Кількість вакансій

■ Кількість безробітних

Структура вакансій за видами оптової та роздрібної торгівлі, %

725 вакансій



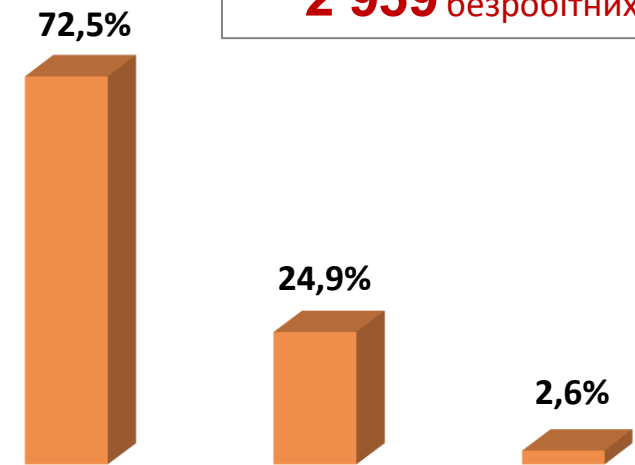
оптова торгівля, крім торгівлі автотранспортними засобами

роздрібна торгівля, крім торгівлі автотранспортними засобами

оптова та роздрібна торгівля автотранспортними засобами

Структура безробітних за видами оптової та роздрібної торгівлі, %

2 959 безробітних

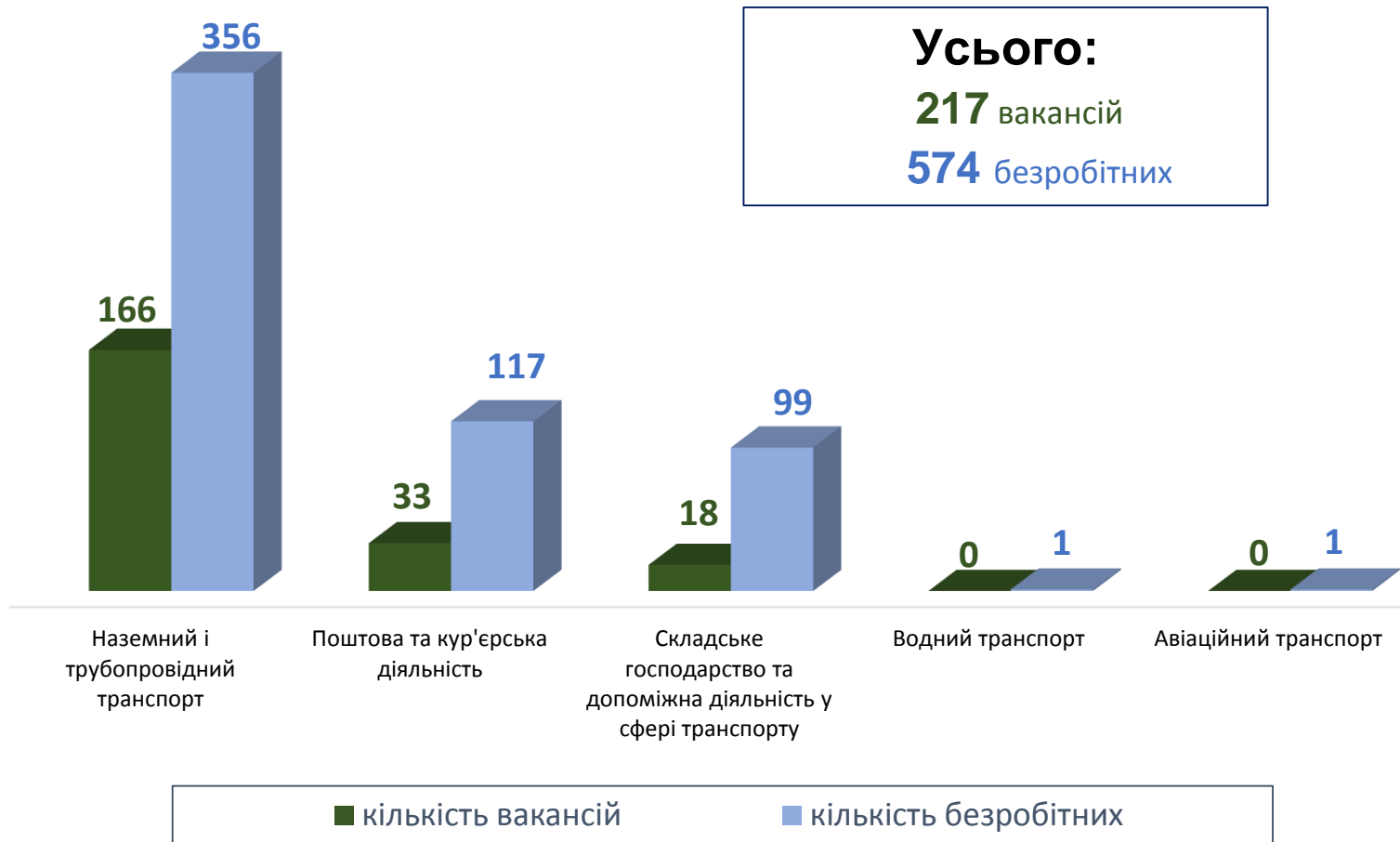


роздрібна торгівля, крім торгівлі автотранспортними засобами

оптова торгівля, крім торгівлі автотранспортними засобами

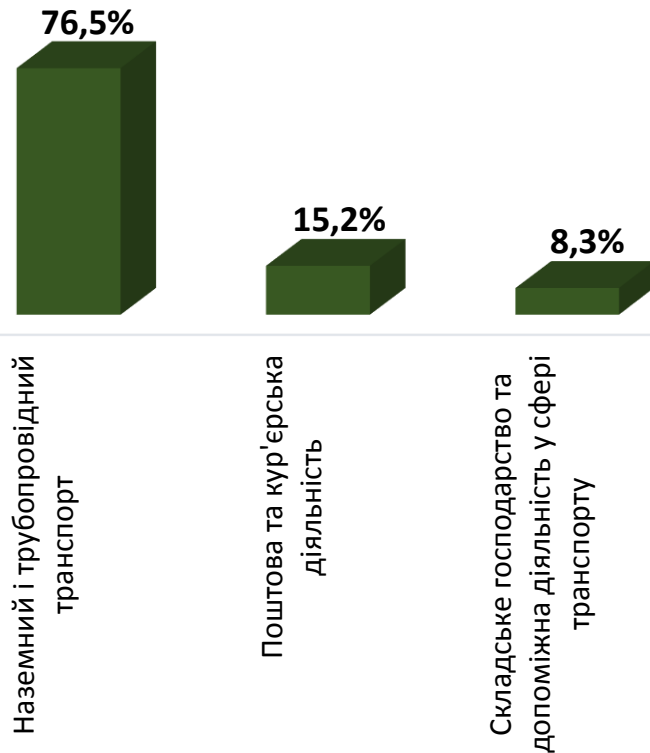
оптова та роздрібна торгівля автотранспортними засобами

Кількість вакансій та кількість безробітних за видами транспортної діяльності



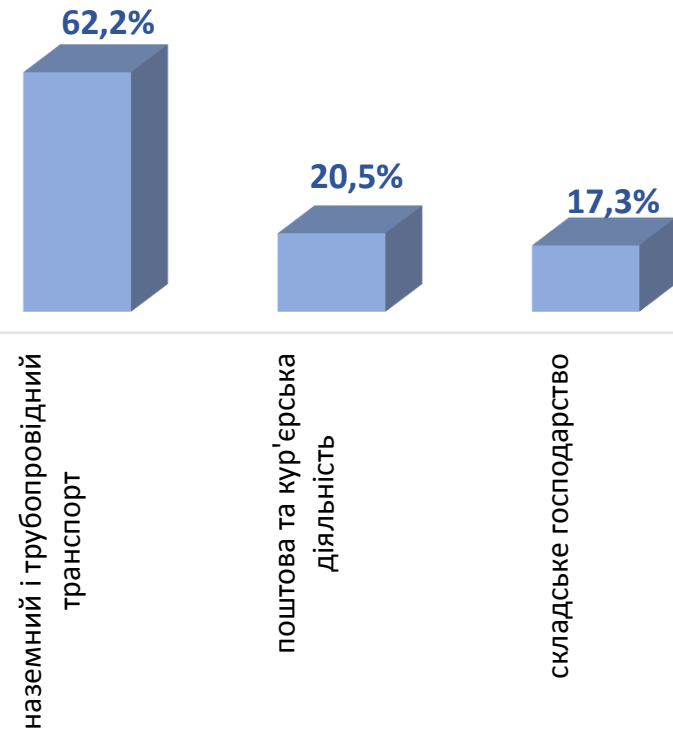
Структура вакансій за видами транспортної діяльності, %

217 вакансій



Структура безробітних за видами транспортної діяльності, %

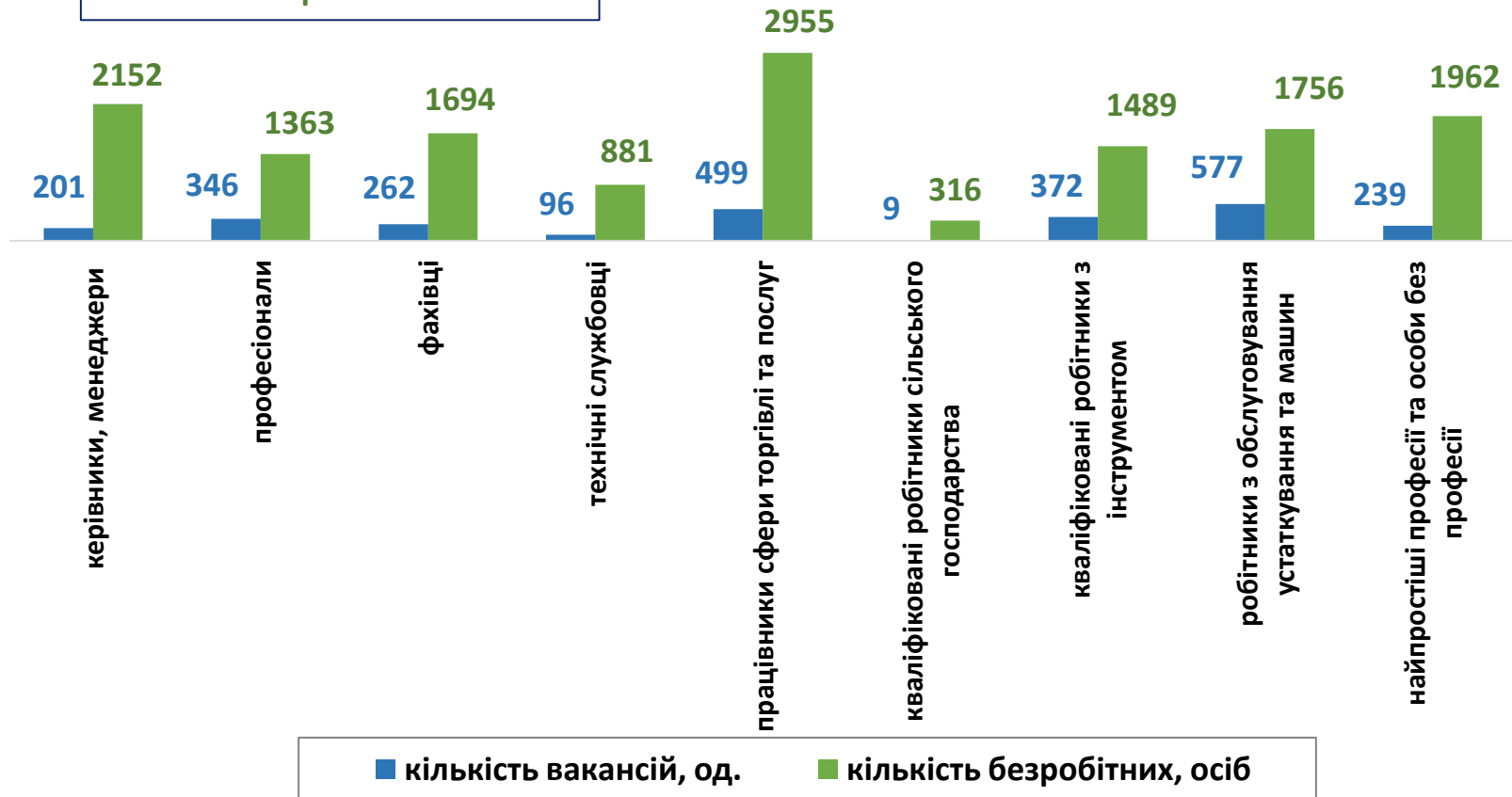
574 безробітних



Кількість вакансій та кількість безробітних у січні 2021 року

За професійними групами

Усього:
2 601 вакансія
14 568 безробітних





Попит та пропозиція на зареєстрованому
ринку праці у січні 2021 році

Структура вакансій за професійними групами, %



Структура безробітних за професійними групами, %



Кількість безробітних, працевлаштованих у січні 2021 року, осіб

За видами економічної діяльності

За професійними групами





Попит та пропозиція на зареєстрованому
ринку праці у січні 2021 року

Структура безробітних, працевлаштованих у січні 2021 року, %

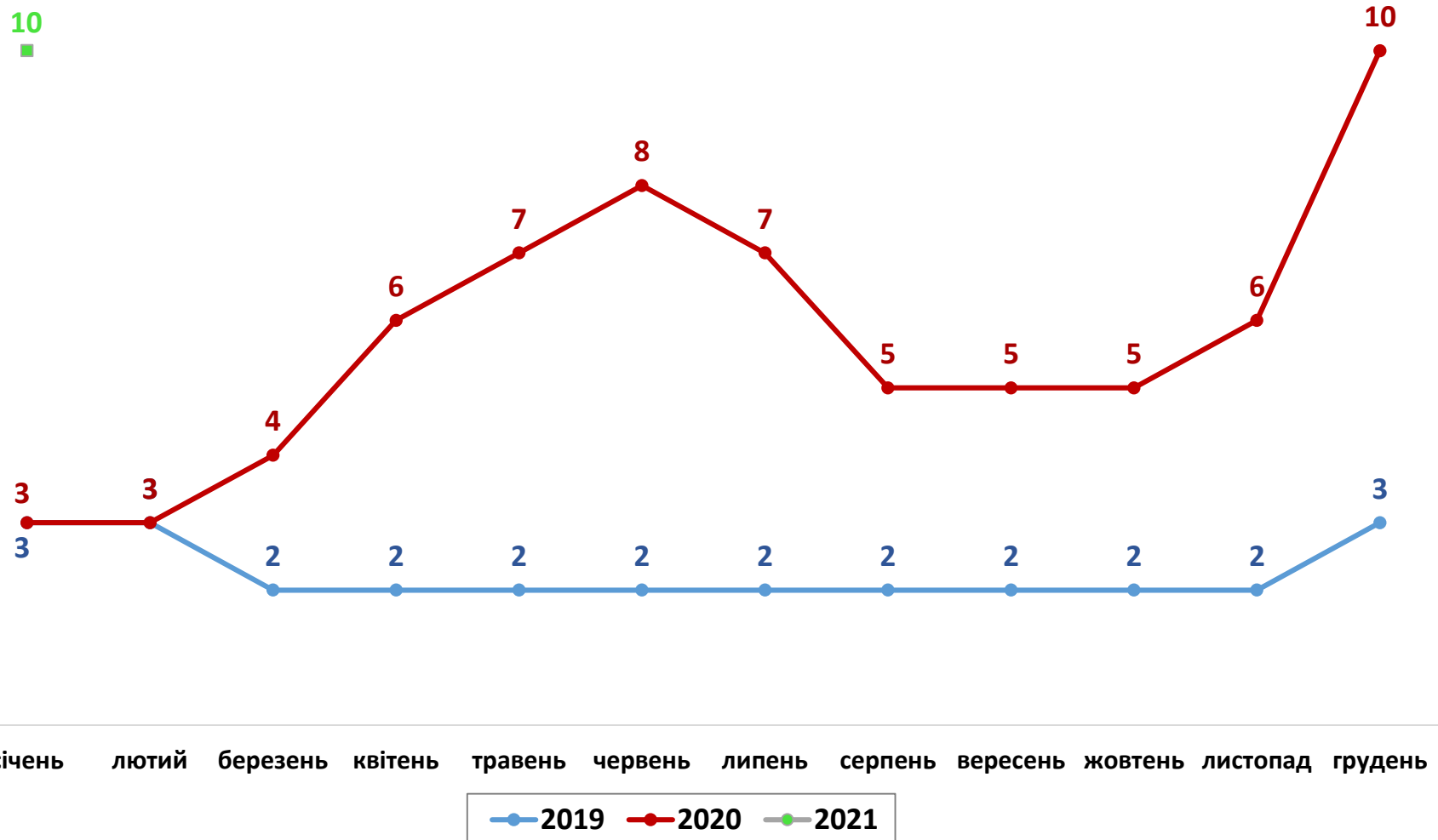
За видами економічної діяльності



За професійними групами

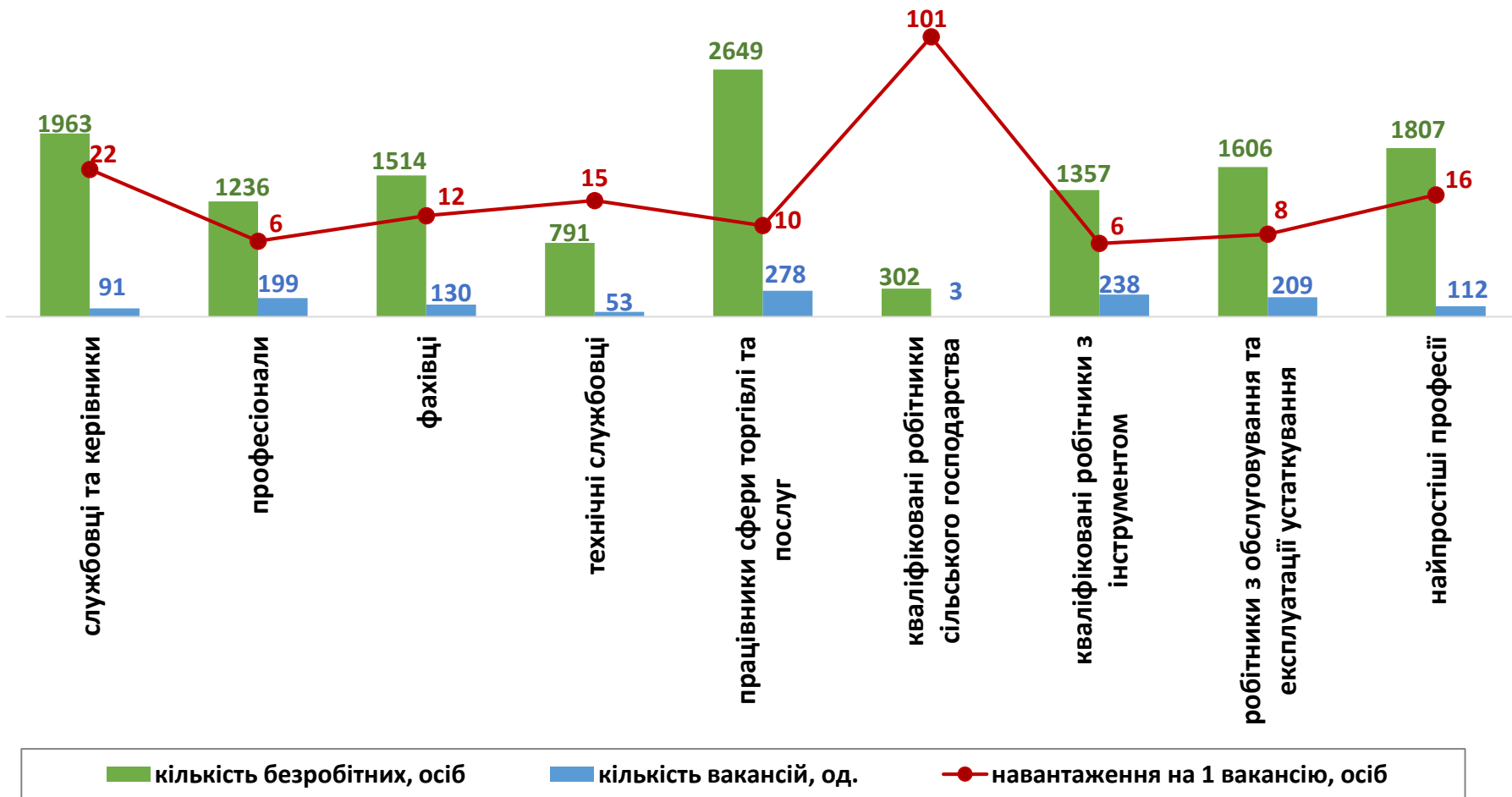


Кількість претендентів на 1 вакансію, станом на кінець місяця, осіб

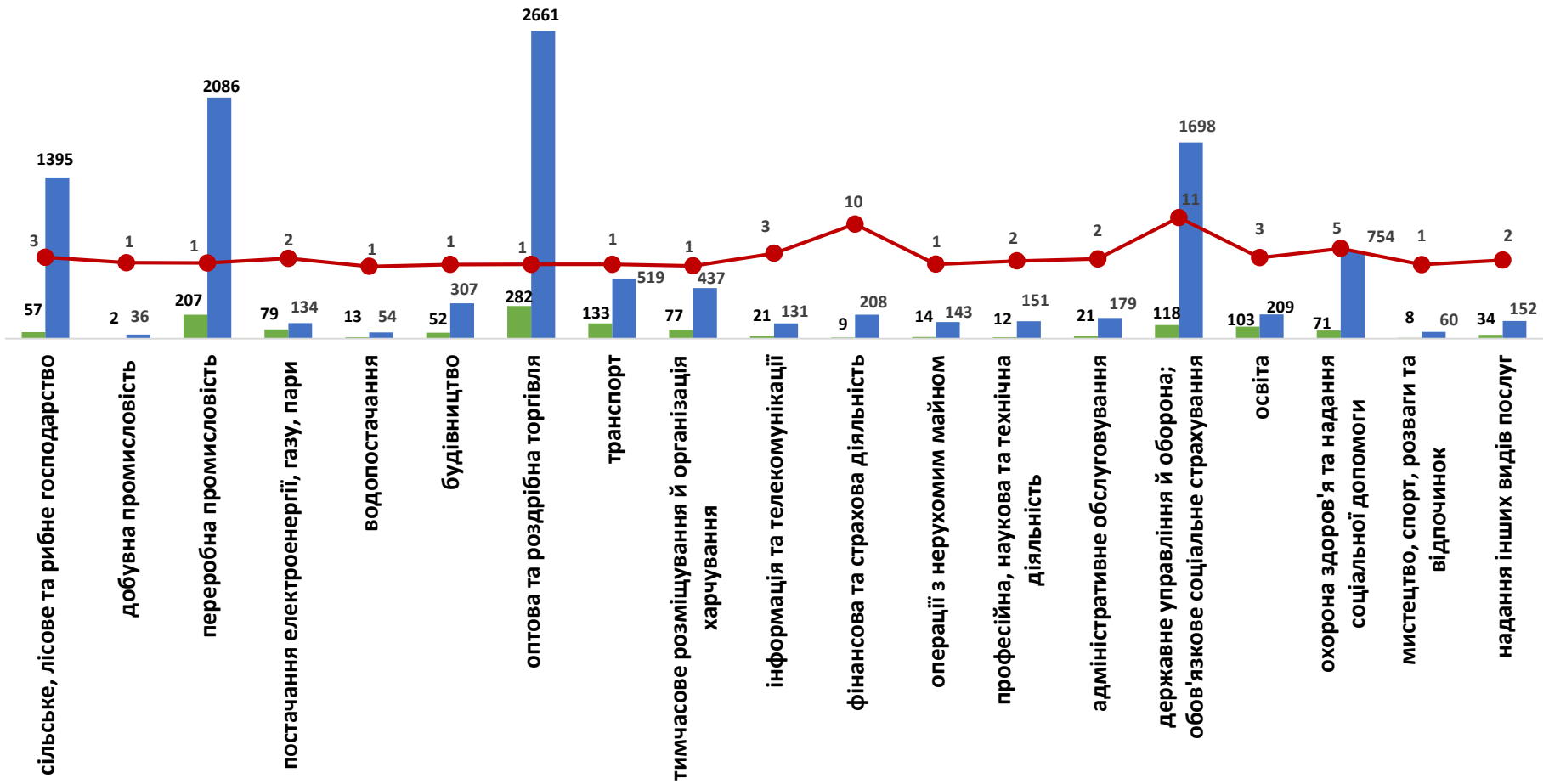


**Кількість зареєстрованих безробітних, кількість вакансій
та кількість претендентів на 1 вакансію, станом на 1 лютого 2021 р.**

За професійними групами



Кількість зареєстрованих безробітних, кількість вакансій та кількість претендентів на 1 вакансію, станом на 1 лютого 2021 р. За видами економічної діяльності



■ кількість вакансій, од.

■ кількість безробітних, осіб

● навантаження на 1 вакансію, осіб



Професії, за якими кількість вакансій є найбільшою, станом на 1 лютого 2021 року за професійними групами **ТОП-10**

Керівники, менеджери

менеджер (управитель) із збуту

головний бухгалтер

менеджер (управитель)

начальник відділу

начальник відділу поштового зв'язку

майстер

майстер дільниці

керівник гуртка

менеджер (управитель)

виконавець робіт

Професіонали, фахівці

бухгалтер

спеціаліст державної служби (місцевого
самоврядування)

вчитель закладу загальної середньої освіти

сестра медична (брат медичний)

механік

фахівець

майстер виробничого навчання

юрист

лікар загальної практики-сімейний лікар

фельдшер



Професії, за якими кількість вакансій є найбільшою, станом на 1 лютого 2021 року
за професійними групами **ТОП-10**

Технічні службовці

листоноша (поштар)

адміністратор

касир торговельного залу

касир-операціоніст

адміністратор (господар) залу

секретар керівника (організації, підприємства,
установи)

оператор комп'ютерного набору

паркувальник

обліковець

касир (на підприємстві, в установі, організації)

Працівники сфери торгівлі та послуг

продавець продовольчих товарів

кухар

продавець непродовольчих товарів

продавець-консультант

бармен

офіціант

поліцейський (інспектор) патрульної служби

перукар (перукар - модельєр)

поліцейський (за спеціалізаціями)

охоронець

Професії, за якими кількість вакансій є найбільшою, станом на 1 лютого 2021 року
за професійними групами **ТОП-10**

Кваліфіковані робітники сільського господарства

лісоруб

тваринник

Кваліфіковані робітники з інструментом

слюсар з ремонту колісних транспортних засобів

швачка

електромонтер з експлуатації розподільних мереж

слюсар-ремонтник

електромонтер з експлуатації
електролічильників

слюсар з експлуатації та ремонту газового устаткування

електромонтер з випробувань та вимірювань

електромонтер з ремонту та обслуговування
електроустаткування

верстатник деревообробних верстатів

слюсар-електрик з ремонту
електроустаткування



Професії, за якими кількість вакансій є найбільшою, станом на 1 лютого 2021 року
за професійними групами **ТОП-10**

Робітники з обслуговування устаткування

водій автотранспортних засобів

складальник-обробник котушок трансформаторів

оператор заправних станцій

машиніст (кочегар) котельної

токарь

тракторист

тракторист-машиніст сільськогосподарського
(лісогосподарського) виробництва

монтувальник шин

машиніст екскаватора

оператор автоматичних та
напівавтоматичних ліній верстатів та установок

Найпростіші професії

підсобний робітник

прибиральник службових приміщень

двірник

комірник

вантажник

кухонний робітник

прибиральник виробничих приміщень

робітник з благоустрою

укладальник-пакувальник

сторож



Попит та пропозиція на зареєстрованому ринку праці у січні 2021 року

Професії, за якими спостерігався найбільший дефіцит вакансій серед усіх професій (за Класифікатором професій), у січні 2021 року

Слюсар з ремонту колісних транспортних засобів

Менеджер (управитель)

Перукар (перукар - модельєр)

Електромонтер з експлуатації електролічильників

Професії, за якими спостерігався найбільший дефіцит кадрів серед усіх професій (за Класифікатором професій), у січні 2021 року

Водій автотранспортних засобів

Продавець продовольчих товарів

Оператор заправних станцій

Прибиральник службових приміщень

Кухар

Спеціаліст державної служби (місцевого самоврядування)

Продавець непродовольчих товарів

Менеджер (управитель) із збуту

Поліцейський (інспектор) патрульної служби

Соціальний робітник

Офіціант

Швачка

Сестра медична (брат медичний)

Бармен

Вчитель закладу загальної середньої освіти

Машиніст (кочегар) котельної