



ПОПИТ ТА ПРОПОЗИЦІЯ НА ЗАРЕЄСТРОВАНОМУ РИНКУ ПРАЦІ У ВОЛИНСЬКІЙ ОБЛАСТІ У 2023 РОЦІ

www.vol.dcz.gov.ua

Протягом 2023 року роботодавці проінформували філії Волинського ОЦЗ про наявність 15000 вакансій.

Структура вакансій за видами економічної діяльності була наступною: 28,3% – вакансій пропонується в оптовій та роздрібній торгівлі; 13,8% - в освіті; 12,6% - у переробній промисловості; 7,6% - у сільському та лісовому господарстві; 7,5% - на транспорті; 6,8% - в тимчасовому розміщуванні; 6,1% - в охороні здоров'я.

У професійному розрізі найбільше вакансій пропонувалося для працевлаштування: робітників з обслуговування, складання устаткування та машин (23,4%); працівників сфери торгівлі та послуг (20,2%); найпростіших (15,9); робітників з інструментом (11,0%); фахівців (9,3%); професіоналів (7,6%); технічних службовців (6,1%); законодавців, службовців, керівників (5,0%).

Станом на 1 січня 2024 року кількість вакансій, загальна кількість, зареєстрованих у Волинській обласній службі зайнятості, становила 1591 одиниця.

За видами економічної діяльності, більшість вакансій налічується в оптовій та роздрібній торгівлі (30,3%); у переробній (16,6%); в освіті (9,5); у сфері транспорту (7,8%); в інших (7,6%); у тимчасовому розміщуванні (7,5%).

За професійними групами найбільше вакансій подано для працевлаштування:

- працівників сфери торгівлі та послуг – всіх поданих вакансій 22,9% (продавець продовольчих та непродовольчих товарів, кухар, бармен, офіціант, помічник вихователя, охоронник);
- робітників з інструментом - 19,3% (швачка, приймальник молочної продукції, пекар, слюсар з ремонту колісних

транспортних засобів, маляр, електрик);

- робітників з обслуговування – 18,2% (оператор заправних станцій, водій автотранспортних засобів, оператор котельні, водій навантажувача);
- некваліфікованих працівників – 9,8% (підсобний робітник, прибиральник службових та виробничих приміщень, вантажник, двірник, кухонний робітник);
- фахівців – 8,4% (бухгалтер, сестра медична (брат медичний), майстер виробничого навчання, товаровознавець, вихователь);
- професіоналів – 8,2% (спеціаліст державної служби (місцевого самоврядування), вчитель закладу загальної середньої освіти, вихователь закладу дошкільної освіти);
- технічних службовців – 7,5% (касир торговельного закладу, листоноша (поштар), адміністратор, службовець на складі (комірник), оператор поштового зв'язку, діловод);
- законодавців, службовців, керівників - 5,4% (менеджер (управитель), менеджер (управитель) із збуту, головний бухгалтер, начальник відділу поштового зв'язку);
- робітників сільського та лісового господарства – 0,3% (оператор свинарських комплексів і механізованих ферм).



Протягом 2023 року послугами Волинської обласної служби зайнятості скористались 13565 безробітних.

За видами економічної діяльності, серед безробітних, які мали професійний досвід, 22,0% раніше працювали в оптовій та роздрібній торгівлі; 21,6% - в державному управлінні й обороні; 15,4% - у переробній промисловості; 7,8% - в сільському та лісовому господарстві; 6,1% - у сфері транспорту.

За професійними групами, серед зареєстрованих безробітних переважають працівники сфери торгівлі та послуг (23,0%); найпростіших (14,1%); робітників з обслуговування (13,0%); законодавців, службовців, керівників (11,7%); фахівців (10,3%); професіоналів (10,0%).

Станом на 1 січня 2024 року послуги Волинської обласної служби зайнятості отримали **2295 зареєстрованих безробітних.**

За статтю: у загальній кількості зареєстрованих безробітних, чоловіки становили – 585 осіб (або 25,5%); жінки – 1710 осіб (або 74,5%).

За віковими групами: 27% зареєстрованих безробітних були у віці до 35 років; 30% – у віці від 35 до 44 років; 25% – у віці від 45 до 55 років; 18% – понад 55 років.

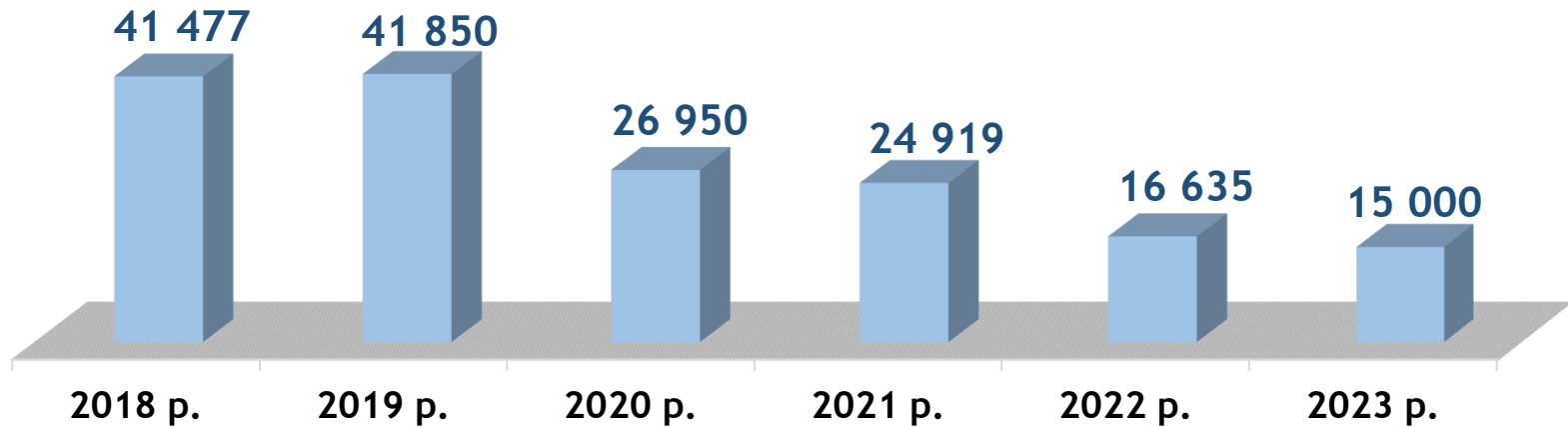
За освітою: 48% зареєстрованих безробітних мали вищу освіту, 31% – професійно-технічну, 21% – загальну середню освіту.

Найбільша нестача вакансій спостерігалася для представників таких професій: для 36 безробітних молодших медичних сестер (молодшого медичного брата) (санітарок, санітарок-прибиральниць, санітарок-буфетниць, санітарів, ванітарів-прибиральників, санітарів-буфетників та ін.) є 4 вакансії; для 30 безробітних директорів (начальників, інших керівників)

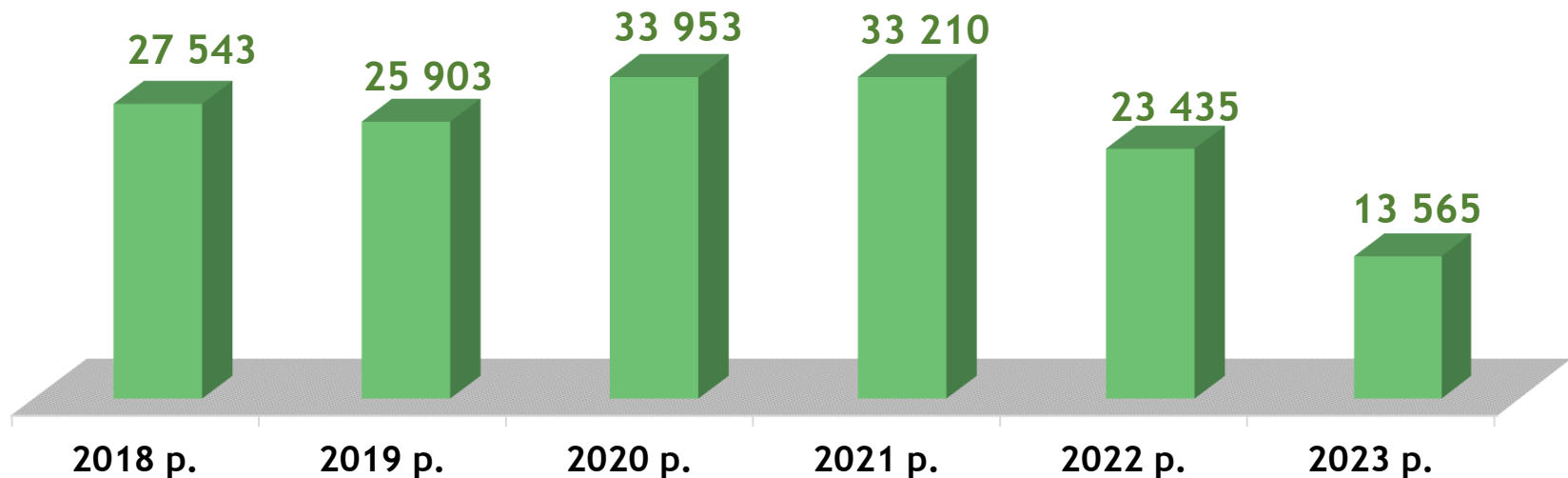
підприємства є 1 вакансія; для 24 безробітних шліфувальників є 1 вакансія; для 19 безробітних діловодів є 3 вакансії; для 18 безробітних верстатників деревообробних верстатів є 2 вакансії; для 15 безробітних вихователів закладу дошкільної освіти є 5 вакансій; для 12 безробітних економістів є 1 вакансія; для 12 безробітних вихователів є 4 вакансії; для 9 безробітних кравців є 3 вакансії; для 9 безробітних опалювачів є 1 вакансія; для 8 безробітних завідувачів складу, 8 безробітних інженерів та 8 безробітних юрисконсультів є по 1 вакансії; для 7 безробітних обліковців є 1 вакансія; для безробітних 6 секретарів та для 6 безробітних офіс-адміністраторів є по 1 вакансії.

Нестача кадрів спостерігалася серед представників таких професій: пекар, маляр, електромонтер з ремонту та обслуговування електроустаткування, електрогазозварник, майстер виробничого навчання, оператор котельні, бариста, водій навантажувача, охоронець, слюсар-сантехнік, столяр, товарознавець, муляр.

Кількість вакансій, одиниць

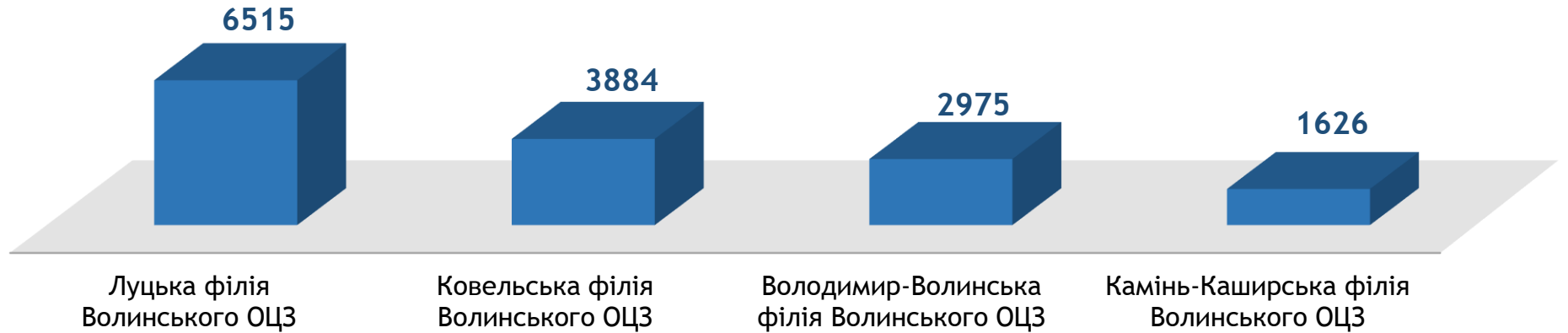


Чисельність безробітних, осіб



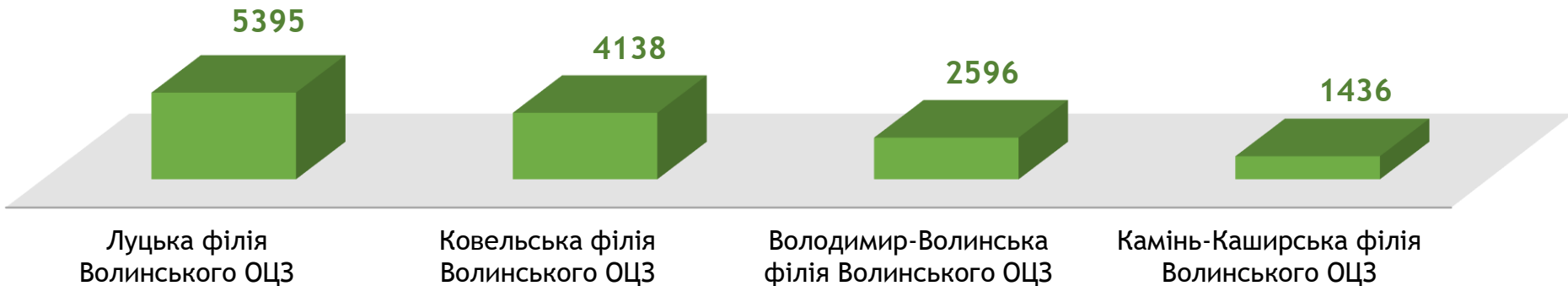
Кількість вакансій у філіях Волинського ОЦЗ, одиниць

15 000 вакансій

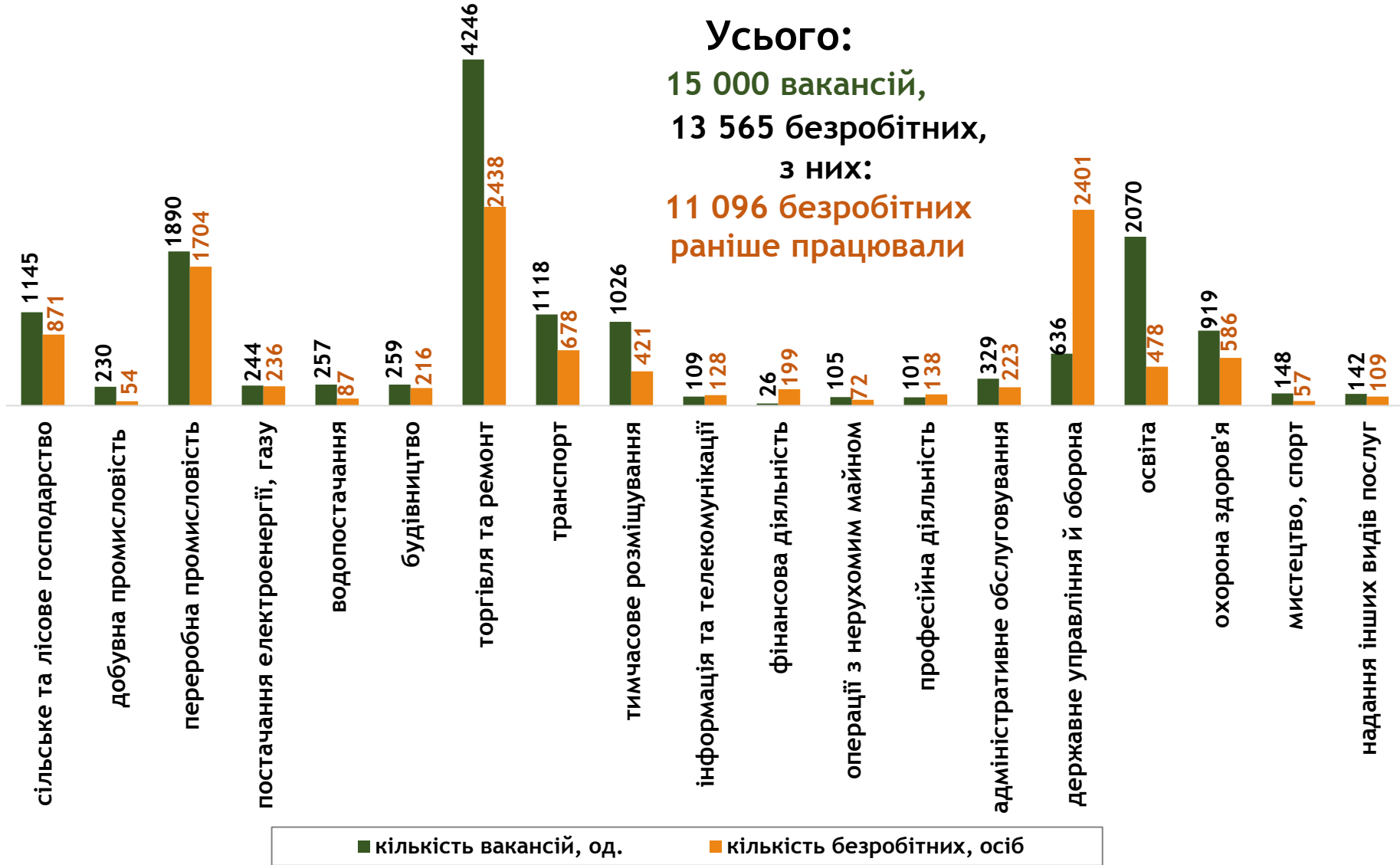


Чисельність безробітних у філіях Волинського ОЦЗ, осіб

13 565 безробітних



Кількість вакансій та чисельність безробітних За видами економічної діяльності



Чисельність безробітних за статтю

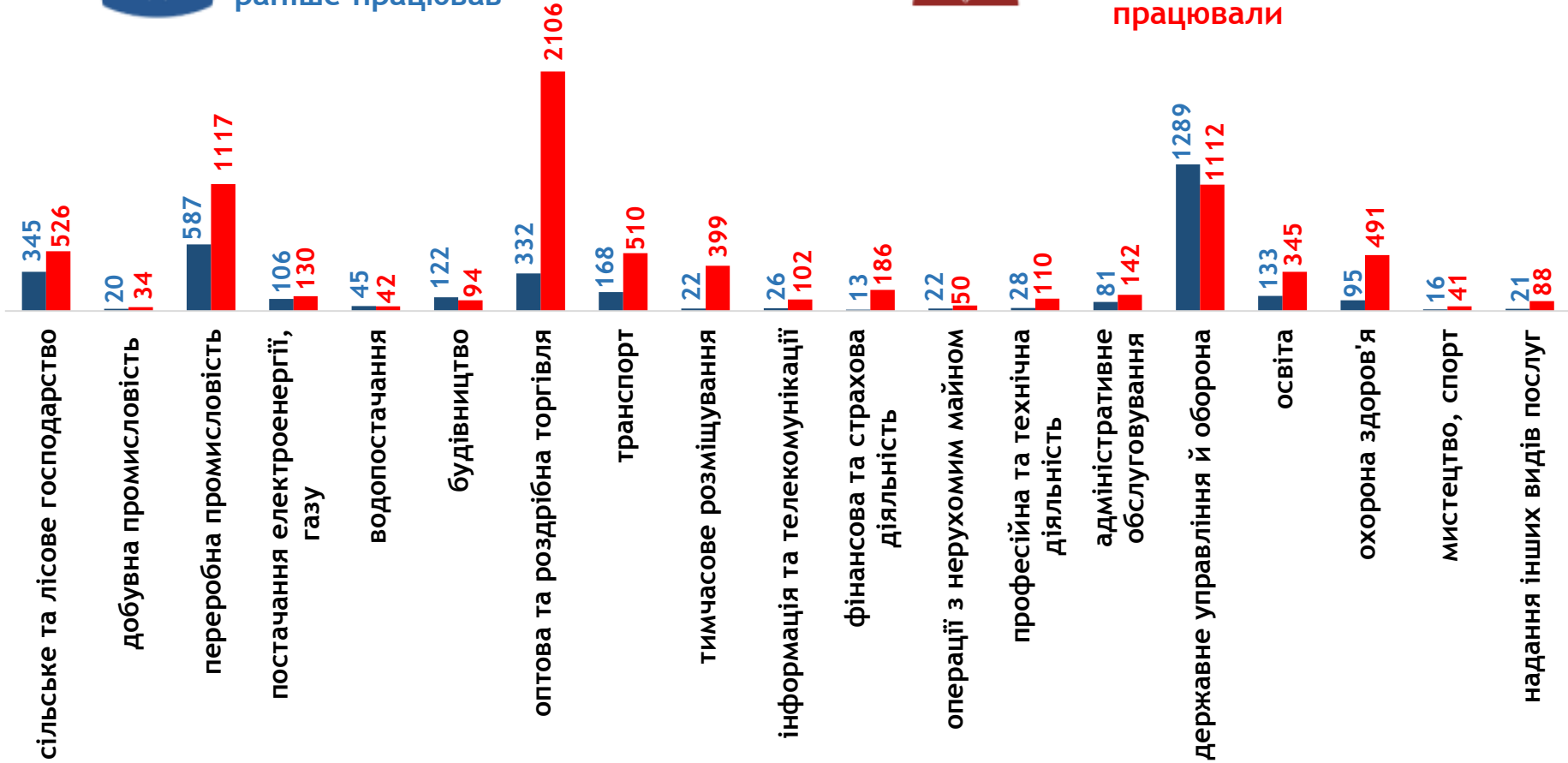
(за статтю та видами економічної діяльності підприємств, на яких вони раніше працювали)



4071 чоловік,
з НИХ:
3471 чоловік
раніше працював



9494 жінки,
з НИХ:
7625 жінок
раніше
працювали





Структура вакансій, % (за видами економічної діяльності)



Структура безробітних, % (за видами економічної діяльності, на яких вони раніше працювали)



Кількість вакансій та чисельність безробітних за окремими видами переробної промисловості

Усього переробна промисловість:

1890 вакансій,

1704 безробітних були зайняті

у переробній промисловості



Чисельність безробітних за статтю

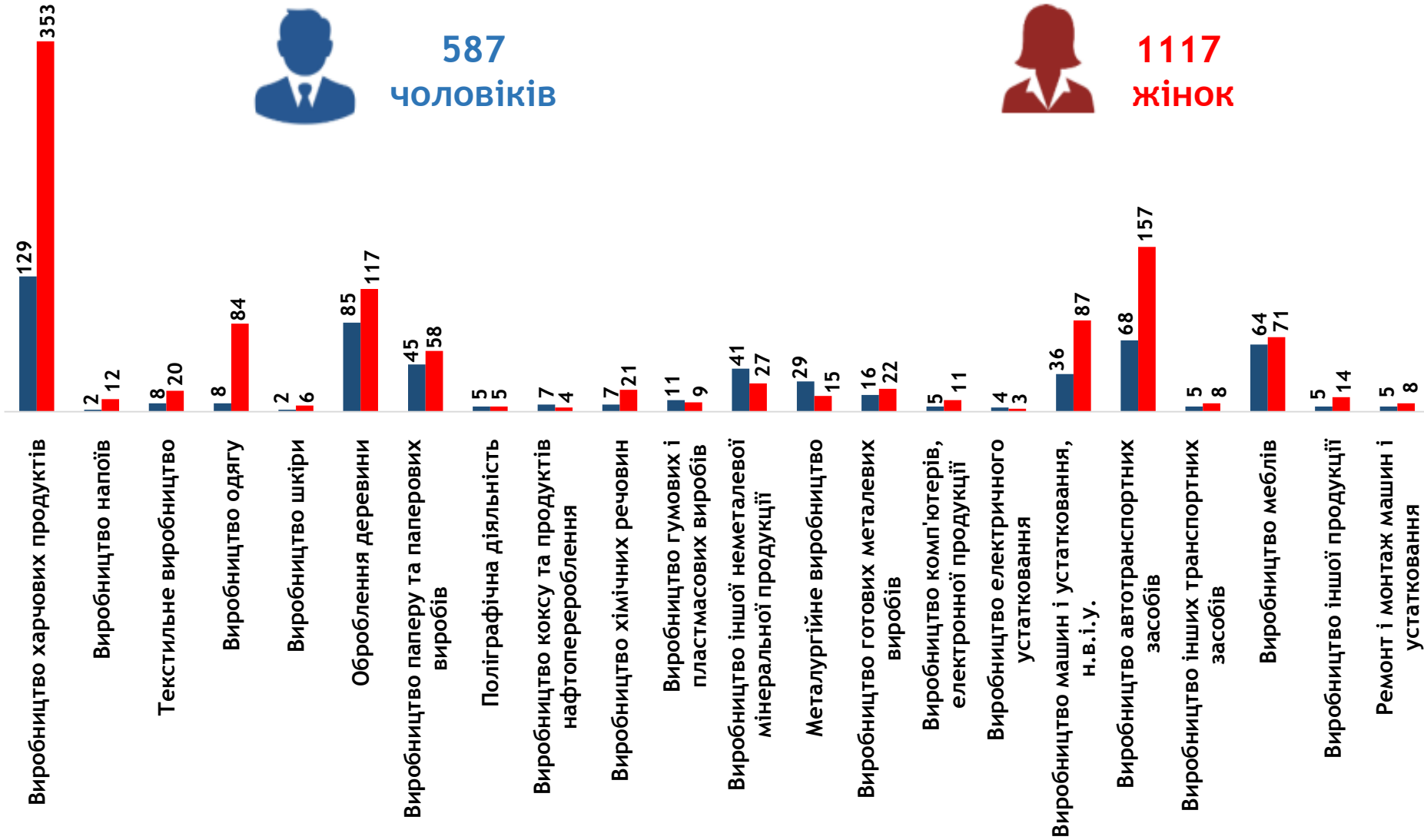
(за статтю та окремими видами переробної промисловості підприємств,
на яких вони раніше працювали)



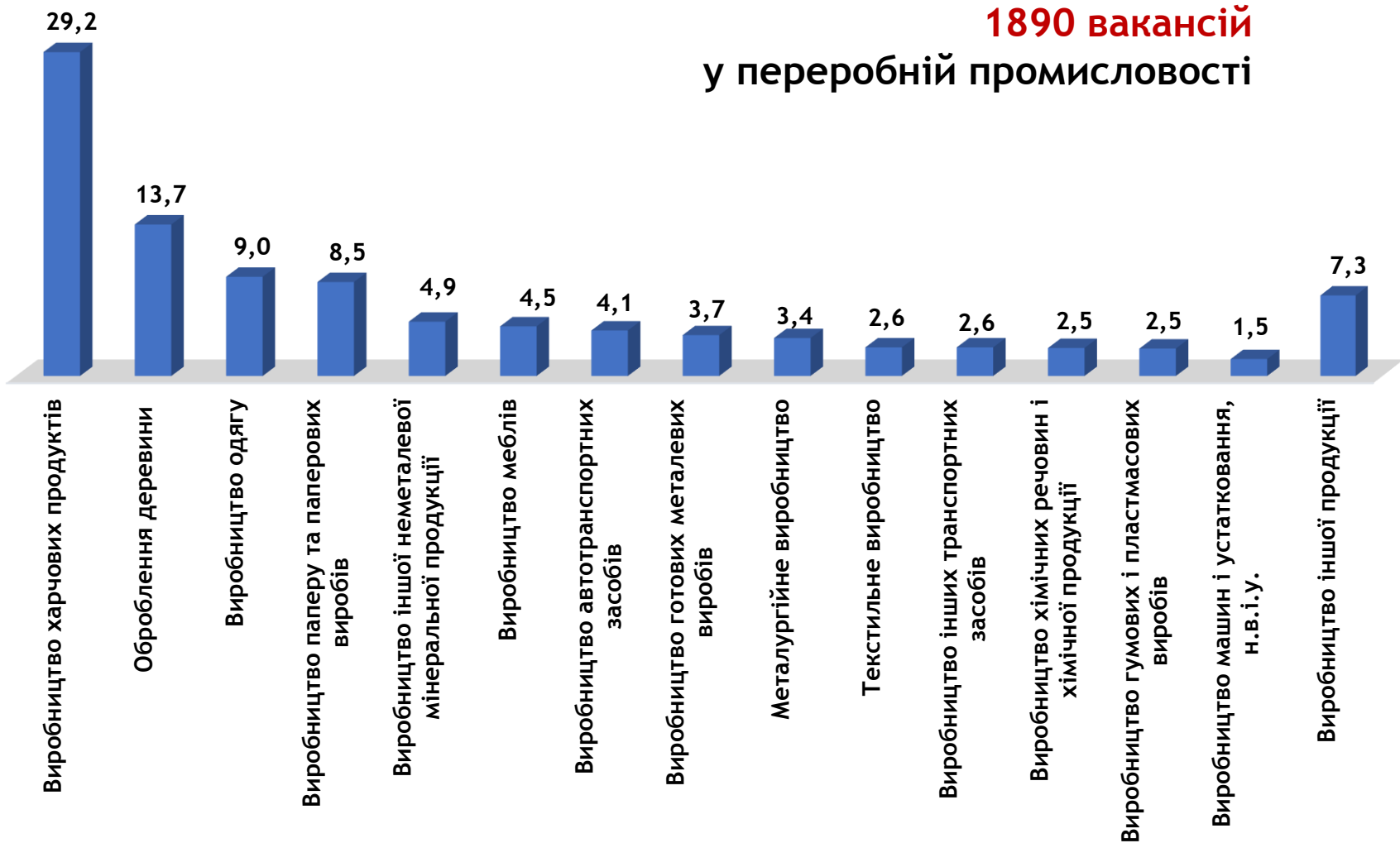
587
ЧОЛОВІКІВ



1117
ЖІНОК

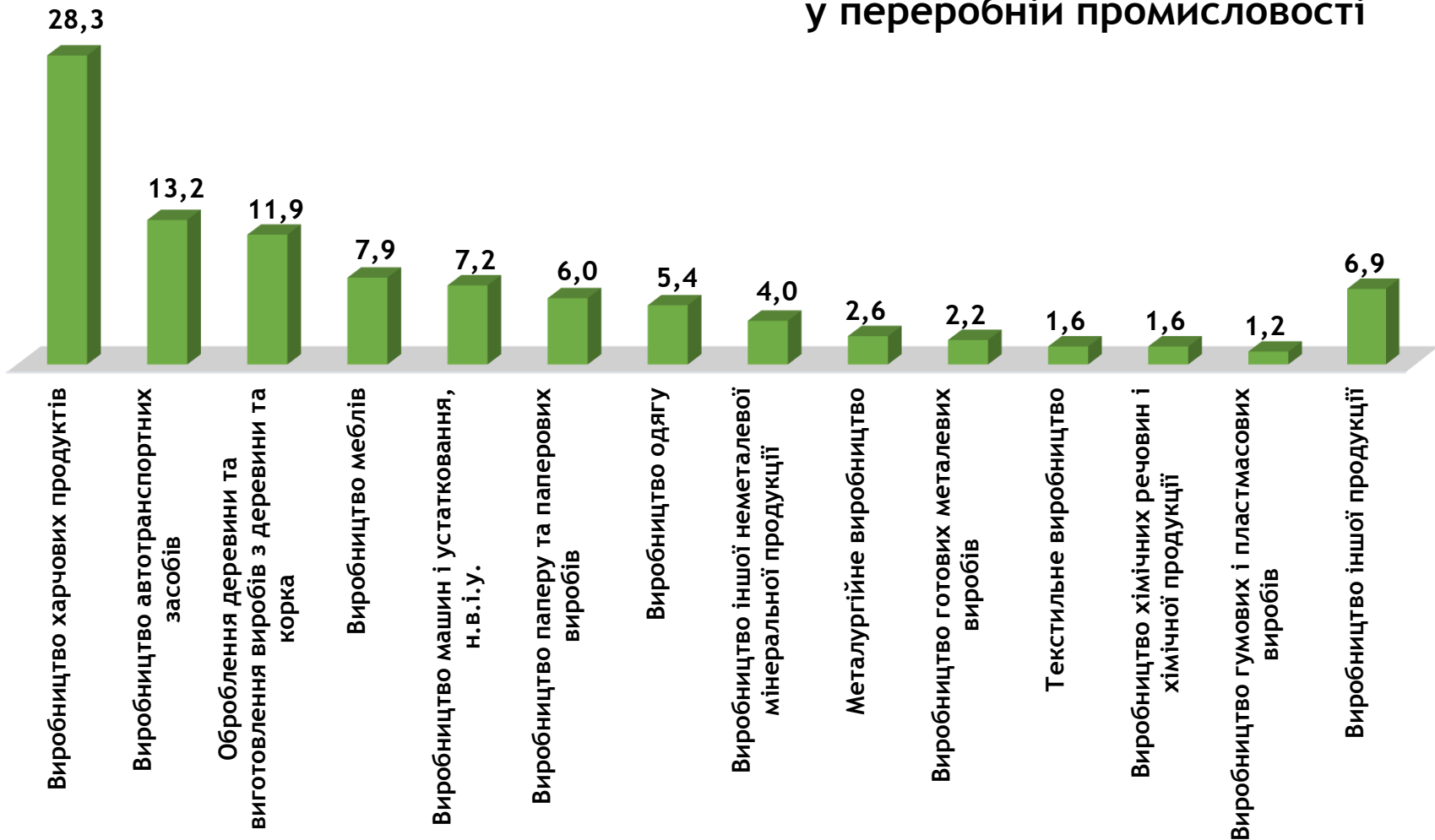


Структура вакансій за видами переробної промисловості, %

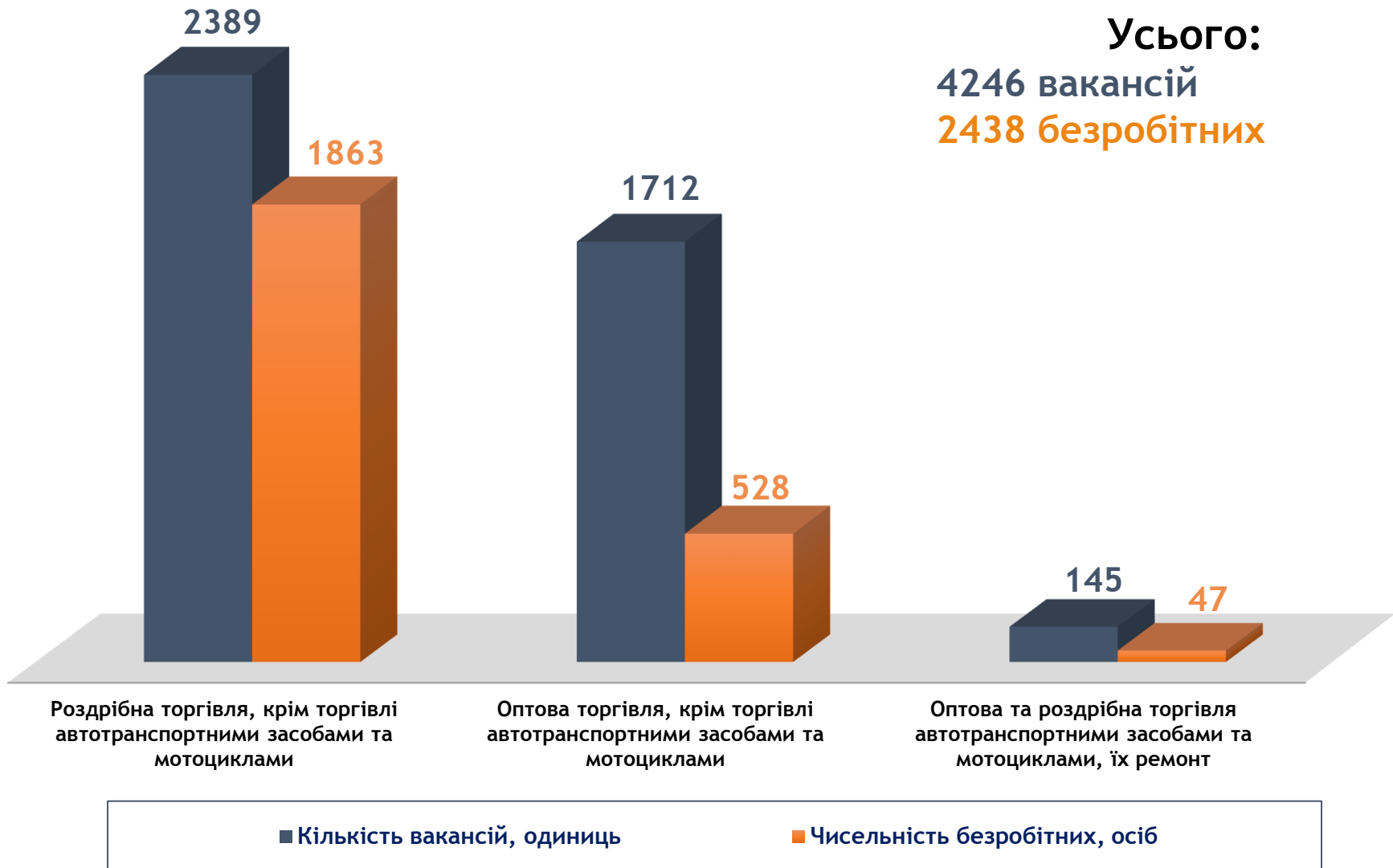


Структура безробітних за видами переробної промисловості, %

1704 безробітних було зайнято
у переробній промисловості

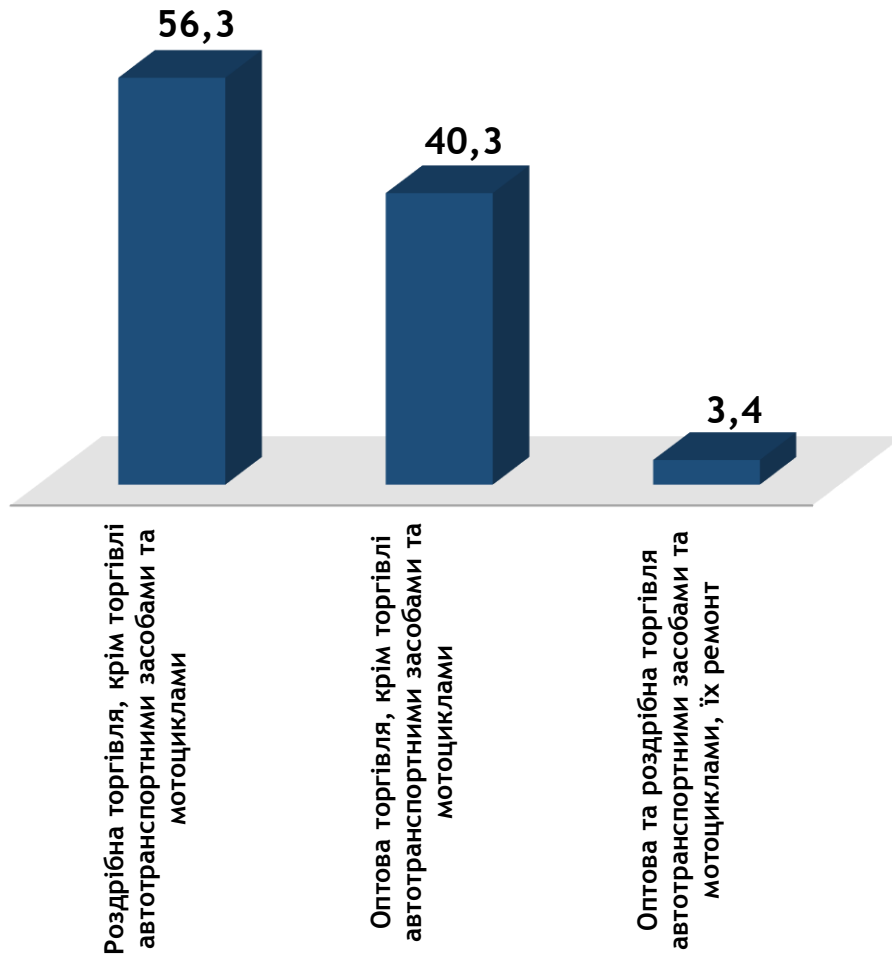


Кількість вакансій та чисельність безробітних за видами оптової та роздрібної торгівлі



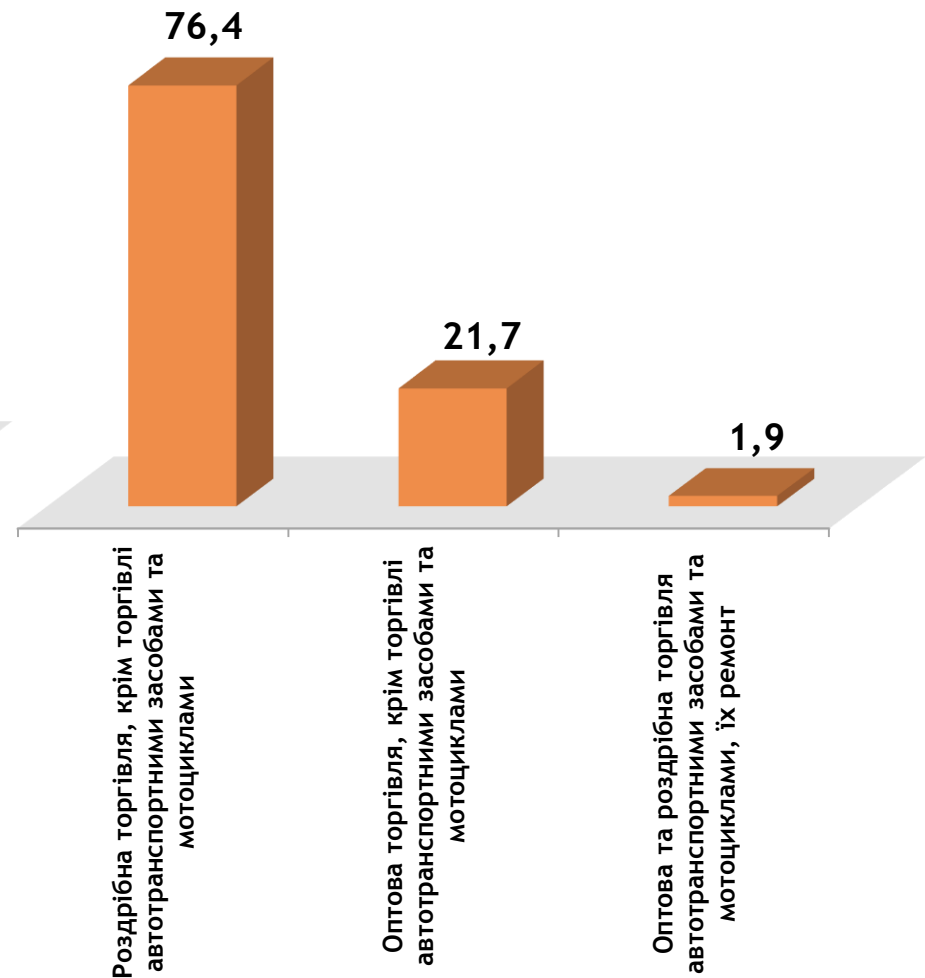
Структура вакансій за видами оптової та роздрібної торгівлі, %

4246 вакансій



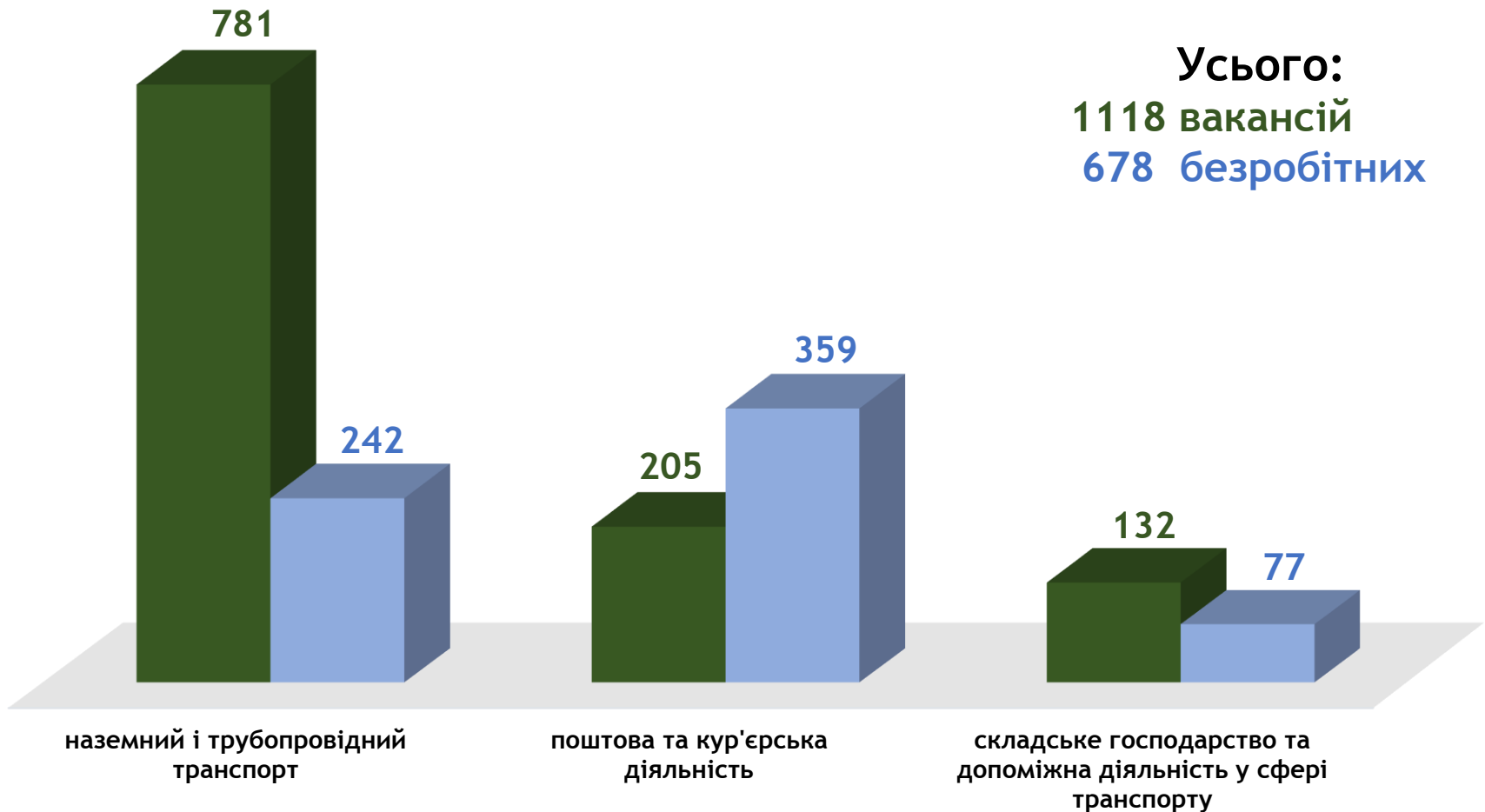
Структура безробітних за видами оптової та роздрібної торгівлі, %

2328 безробітних



Кількість вакансій та чисельність безробітних у сфері транспорту

Усього:
1118 вакансій
678 безробітних

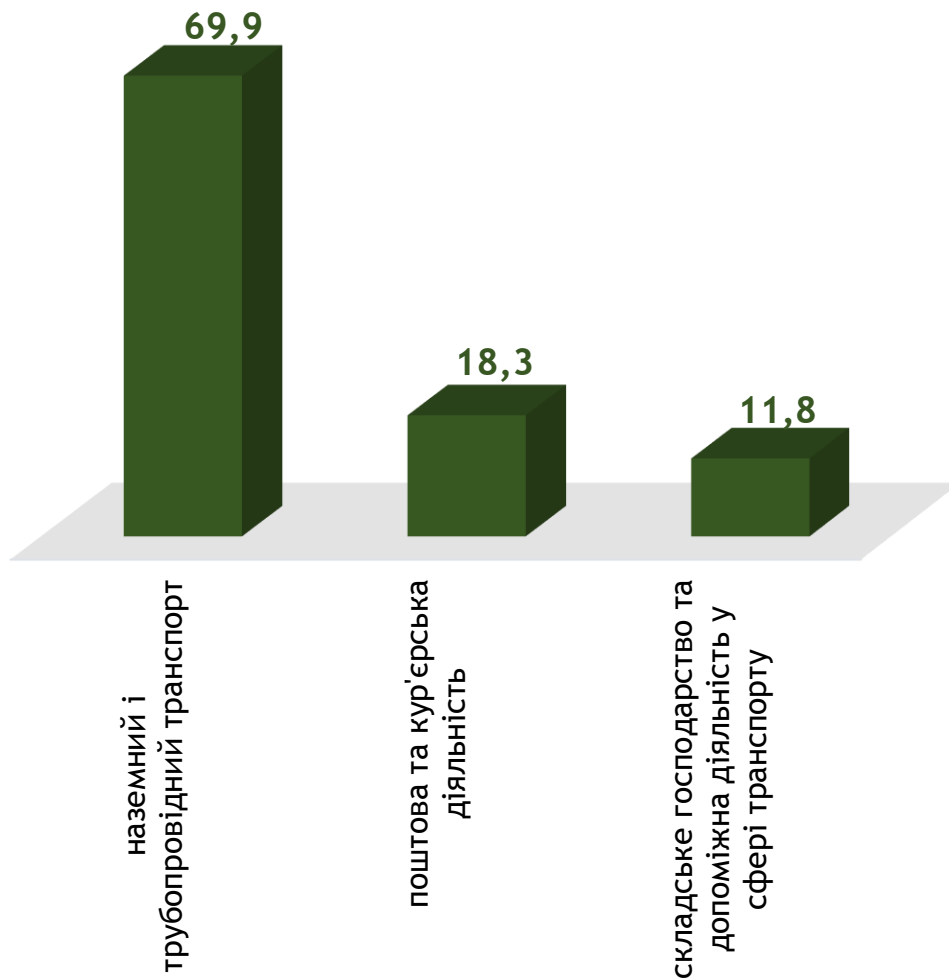


■ кількість вакансій, одиниць

■ чисельність безробітних, осіб

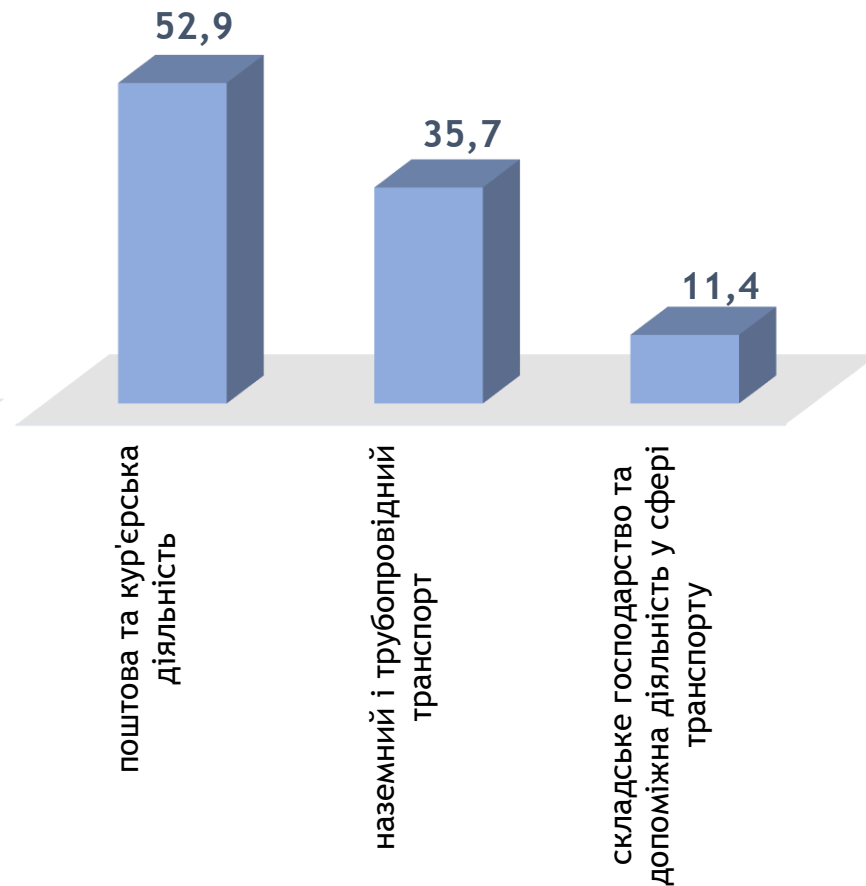
Структура вакансій за видами транспортної діяльності, %

1118 вакансій



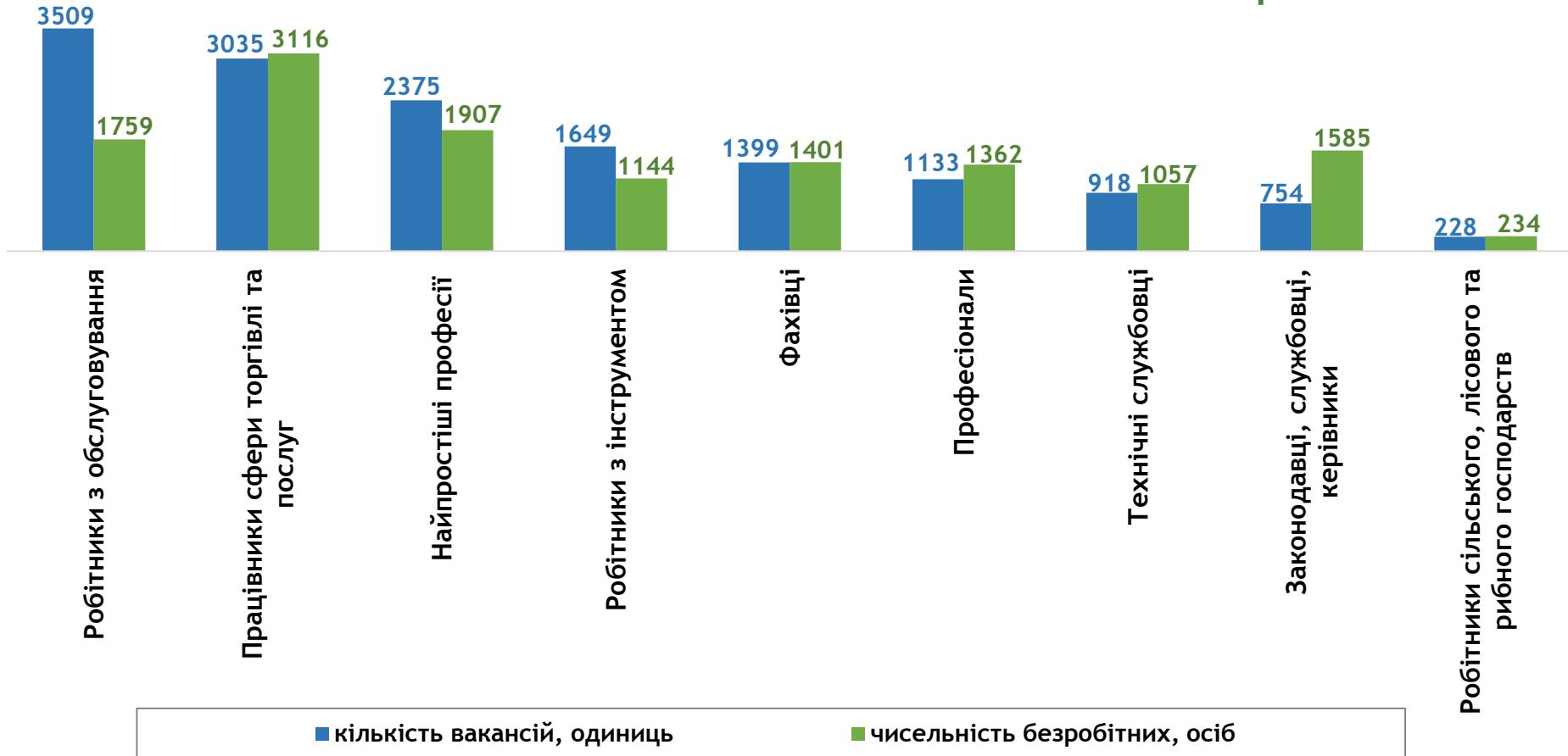
Структура безробітних за видами транспортної діяльності, %

678 безробітних



Кількість вакансій та чисельність безробітних за професійними групами

Усього:
15000 вакансій
13565 безробітних



Чисельність безробітних за статтю

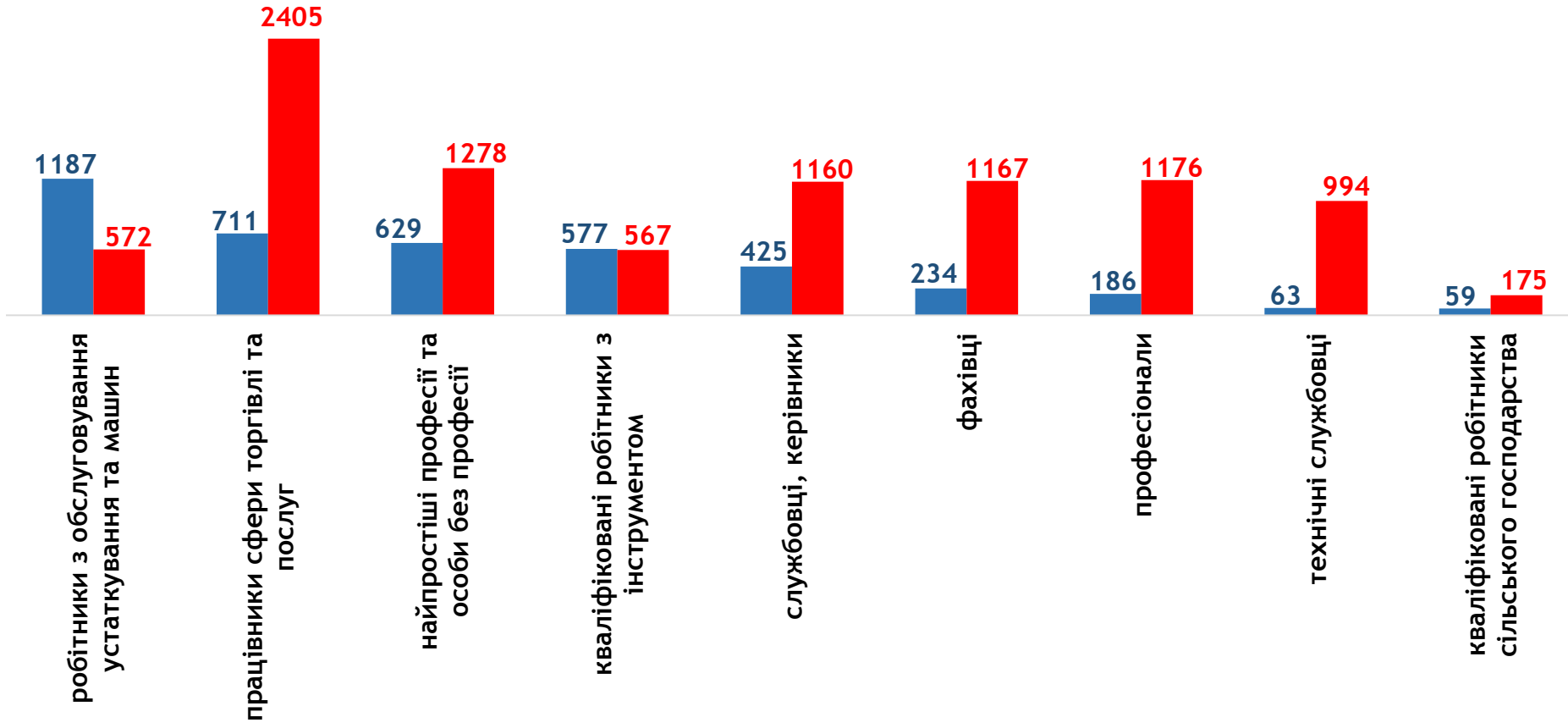
за статтю та професійними групами



4071 чоловік



9494 жінки



Структура вакансій за професійними групами, %



Структура безробітних за професійними групами, %



Структура працевлаштованих безробітних, %

За видами економічної діяльності



За професійними групами



Структура працевлаштованих безробітних, %

за статтю та видами економічної діяльності



ЧОЛОВІКИ



ЖІНКИ



Структура працевлаштованих безробітних, % за статтю та професійними групами



ЧОЛОВІКИ



ЖІНКИ

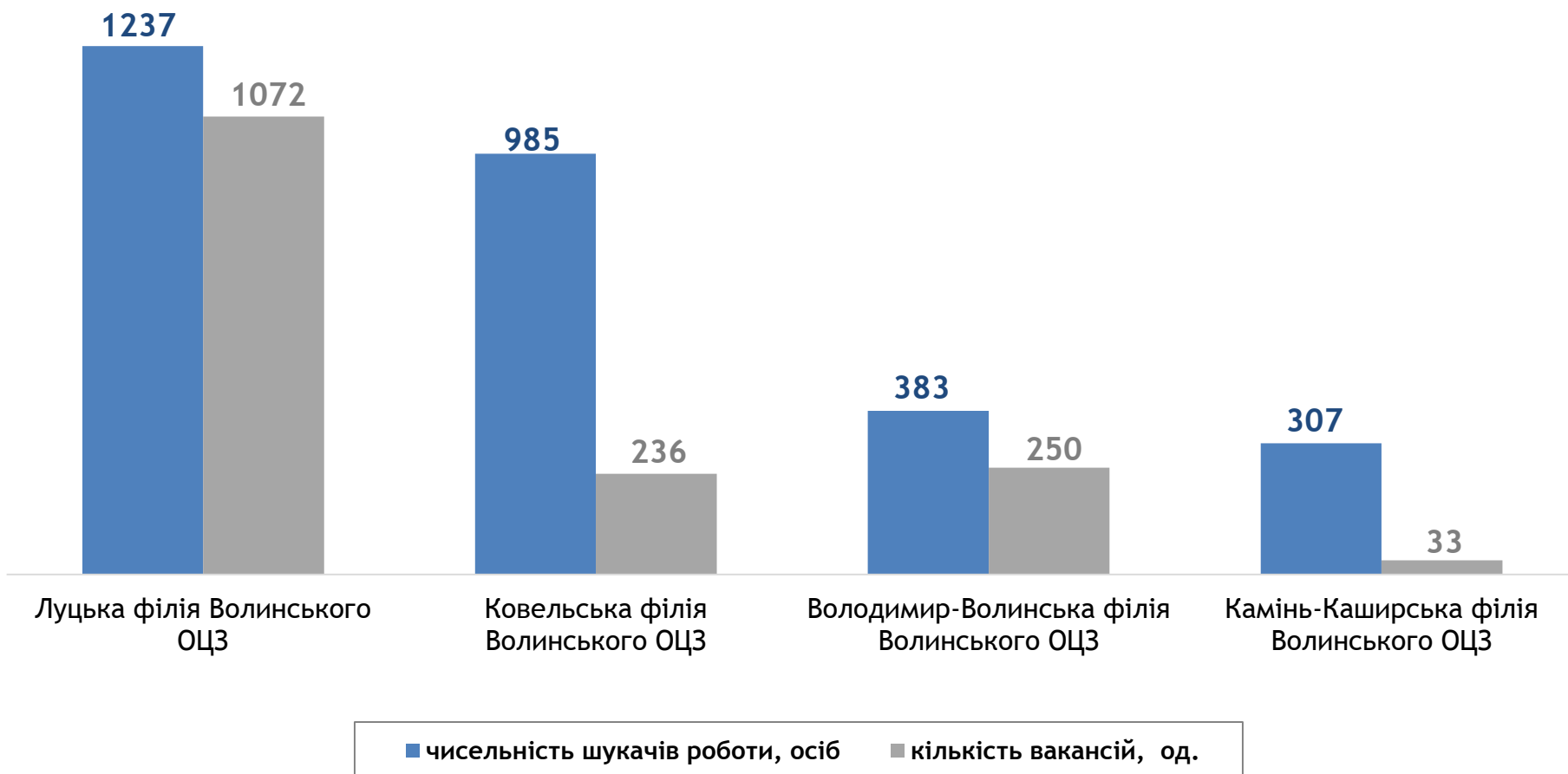


Чисельність шукачів роботи та кількість вакансій, станом на 1 січня 2024 року



Волинська область:

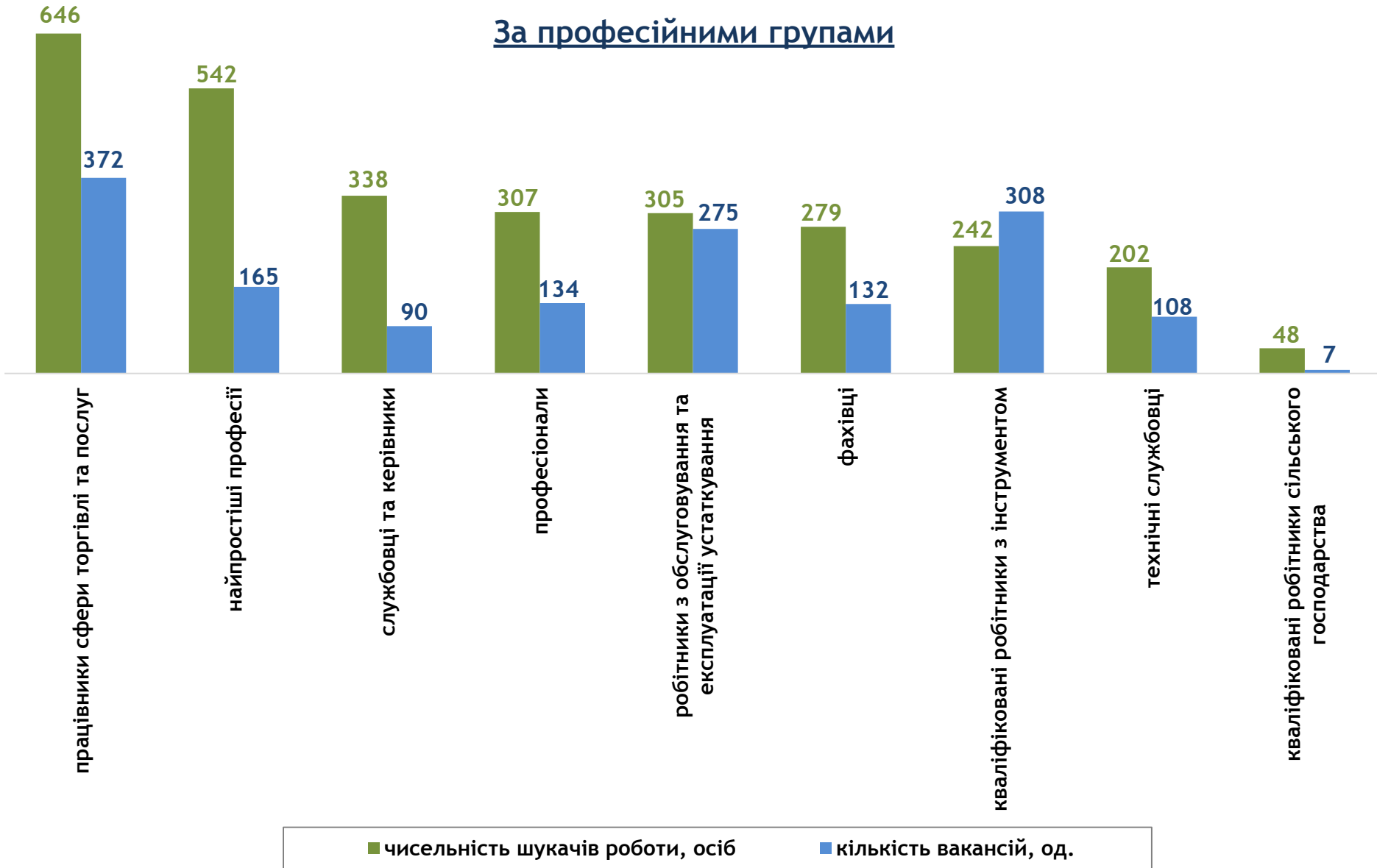
чисельність шукачів роботи – 2912 осіб
загальна кількість вакансій – 1591 одиниця



Чисельність шукачів роботи та кількість вакансій, станом на 1 січня 2024 року



За професійними групами





Професії, за якими кількість вакансій є найбільшою, станом на 1 січня 2024 року за професійними групами **ТОП-10**

Службовці та керівники

- менеджер (управитель)
- менеджер (управитель) із збуту
- головний бухгалтер
- начальник відділу поштового зв'язку
- менеджер (управитель) з організації консультативних послуг
- виконавець робіт
- головний державний інспектор
- завідувач аптеки (аптечного закладу)
- начальник відділу
- головний механік

Професіонали, фахівці

- бухгалтер
- сестра медична (брат медичний)
- спеціаліст державної служби (місцевого самоврядування)
- вчитель закладу загальної середньої освіти
- майстер виробничого навчання
- вихователь закладу дошкільної освіти
- нотаріус державний
- товарознавець
- інженер-інструктор
- викладач (методи навчання)



Професії, за якими кількість вакансій є найбільшою, станом на 1 січня 2024 року за професійними групами **ТОП-10**

Технічні службовці

- касир торговельного залу
- листоноша (поштар)
- адміністратор
- службовець на складі (комірник)
- оператор поштового зв'язку
- сортувальник поштових відправлень та виробів друку
- діловод
- адміністратор (господар) залу
- касир (на підприємстві, в установі, організації)
- касир (в банку)

Працівники сфери торгівлі та послуг

- продавець продовольчих товарів
- кухар
- продавець-консультант
- бармен
- офіціант
- продавець непродовольчих товарів
- помічник вихователя
- охоронник
- бариста
- перукар (перукар-модельєр)



Професії, за якими кількість вакансій є найбільшою, станом на 1 січня 2024 року за професійними групами **ТОП-10**

Кваліфіковані робітники сільського господарства

- оператор свинарських комплексів і механізованих ферм
- оператор машинного доїння
- дояр

Кваліфіковані робітники з інструментом

- швачка
- приймальник молочної продукції
- пекар
- слюсар з ремонту колісних транспортних засобів
- маляр
- електрик з ремонту та обслуговування електроустаткування
- електрогазозварник
- робітник з комплексного обслуговування й ремонту будинків
- слюсар-електрик з ремонту електроустаткування
- слюсар-ремонтник



Професії, за якими кількість вакансій є найбільшою, станом на 1 січня 2024 року
за професійними групами
ТОП-10

Робітники з обслуговування устаткування

- оператор заправних станцій
- водій автотранспортних засобів
- оператор котельні
- водій навантажувача
- машиніст (кочегар) котельної
- тракторист
- машиніст екскаватора
- токар
- машиніст висікально-пакувального агрегата
- тракторист-машиніст сільськогосподарського (лісогосподарського) виробництва

Найпростіші професії

- підсобний робітник
- прибиральник службових приміщень
- вантажник
- дворник
- кухонний робітник
- прибиральник виробничих приміщень
- кур'єр
- укладальник-пакувальник
- робітник з благоустрою
- мийник посуду



Професії, по яких чисельність безробітних є найбільшою, станом на 1 січня 2024 року **ТОП-20**

- продавець продовольчих товарів
- підсобний робітник
- стрілець
- прибиральник службових приміщень
- продавець непродовольчих товарів
- продавець-консультант
- бухгалтер
- кухар
- водій автотранспортних засобів
- вчитель закладу загальної середньої освіти
- касир торговельного залу
- молодша медична сестра (молодший медичний брат) (санітарка, санітарка-прибиральниця, санітарка-буфетниця, санітар, ванітар-прибиральник, санітар-буфетник та ін.)
- директор (начальник, інший керівник) підприємства
- спеціаліст державної служби (місцевого самоврядування)
- листоноша (поштар)
- комплектувальник проводів
- сортувальник деталей підшипників
- шліфувальник
- менеджер (управитель) із збуту
- охоронник

Професії, по яких чисельність безробітних за статтю є найбільшою,
станом на 1 січня 2024 року

ТОП - 10



Чоловіки

- стрілець
- водій автотранспортних засобів
- підсобний робітник
- охоронник
- командир відділення
- механік групи загону
- машиніст (кочегар) котельної
- сторож
- оператор заправних станцій
- верстатник деревообробних верстатів



Жінки

- продавець продовольчих товарів
- прибиральник службових приміщень
- підсобний робітник
- продавець непродовольчих товарів
- продавець-консультант
- бухгалтер
- кухар
- касир торговельного залу
- вчитель закладу загальної середньої освіти
- молодша медична сестра (молодший медичний брат) (санітарка, санітарка-прибиральниця, санітарка-буфетниця, санітар, ванітар-прибиральник, санітар-буфетник та ін.)