



ПОПИТ ТА ПРОПОЗИЦІЯ НА ЗАРЕЄСТРОВАНОМУ РИНКУ ПРАЦІ У ВОЛИНСЬКІЙ ОБЛАСТІ У СІЧНІ-БЕРЕЗНІ 2024 РОКУ

www.vol.dcz.gov.ua

Попит та пропозиція на зареєстрованому ринку праці у січні-березні 2024 року



Протягом січня-березня 2024 року роботодавці проінформували філії Волинського ОЦЗ про наявність 4 104 вакансії.

Структура вакансій за видами економічної діяльності була наступною: 27,6% – вакансій пропонується в торгівлі та ремонті; 15,5% - у переробній промисловості; 10,0% - в освіті; 7,6% - у сфері транспорту; 7,0% - у сільському та лісовому господарстві; 6,6% - в тимчасовому розміщуванні; 6,5% - в охороні здоров'я.

У професійному розрізі найбільше вакансій пропонувалося для працевлаштування: працівників сфери торгівлі та послуг (24,1%); робітників з обслуговування (15,8); робітників з інструментом (14,0%); найпростіших (13,0%); фахівців (9,5%); професіоналів (8,9%); технічних службовців (6,9%); службовців, керівників, менеджерів (6,0%).

Станом на 1 квітня 2024 року загальна кількість зареєстрованих вакансій у Волинській обласній службі зайнятості, становила 1904 одиниці.

За видами економічної діяльності, більшість вакансій налічується в оптовій та роздрібній торгівлі (22,0%); у переробній (19,0%); в освіті (8,4%); у сільському та лісовому господарстві (8,0%); в охороні здоров'я (6,9%); в державному управлінні (6,3%); у сфері транспорту (5,9%).

За професійними групами найбільше вакансій подано для працевлаштування:

• працівників сфери торгівлі та послуг – всіх поданих вакансій 20,2% (продавець продовольчих та непродовольчих товарів, кухар, офіціант, бармен, охоронник, поліцейський патрульної служби, молодша медична сестра, бариста, покоївка, комендант);

• робітників з інструментом – 18,9% (швачка, електрик з ремонту та обслуговування електроустаткування, слюсар з ремонту колісних транспортних засобів, пекар, електрогазозварник, робітник з комплексного обслуговування й ремонту будинків, слюсар-ремонтник, кравець, муляр);

• робітників з обслуговування – 15,0% (водій автотранспортних засобів, тракторист, машиніст (кочегар) котельної, токарь, машиніст (кочегар) котельної, машиніст екскаватора, ткач, монтувальник шин, дорожній робітник, садчик, термоусадник);

• професіоналів – 10,9% (спеціаліст державної служби (місцевого самоврядування), вчитель закладу загальної середньої освіти, лікар загальної практики – сімейний лікар, юристконсульт, фармацевт, інженер з охорони праці, агроном);

• некваліфікованих працівників – 10,3% (підсобний робітник, прибиральник службових/виробничих приміщень, вантажник, дворник, укладальник-пакувальник, кухонний робітник, сторож);

• фахівців – 9,0% (бухгалтер, сестра медична (брат медичний), майстер виробничого навчання, товаровознавець, механік, вихователь, фахівець, електрик дільниці, сестра медична (брат медичний) зі стоматології, інспектор з кадрів, технік);

• керівників, службовців, менеджерів – 6,4% (майстер, головний бухгалтер, менеджер (управитель) із збуту, майстер виробництва, завідувач складу, головний державний інспектор, головний державний інспектор з рибоохорони, головний механік);

• технічних службовців – 6,2% (касир торговельного залу, адміністратор, листоноша (поштар), службовець на складі (комірник), діловод, касир-операціоніст, реєстратор медичний, оператор комп'ютерного набору, секретар, сестра-господиня).

У січні-березні 2024 року послугами Волинської обласної служби зайнятості скористались 480 безробітних.

За видами економічної діяльності, серед безробітних, які мали професійний досвід, 24,6% раніше працювали у торгівлі та ремонті; 21,9% - в державному управлінні й обороні; 13,8% - у переробній промисловості; 8,6% - в сільському та лісовому господарстві; 6,2% - в охороні здоров'я.

За професійними групами, серед зареєстрованих безробітних переважають працівники сфери торгівлі та послуг (26,6%); найпростіших (14,6%); службовців, керівників, менеджерів (11,7%); фахівців (10,5%); робітників з обслуговування (9,6%); професіоналів (9,0%), технічних службовців (8,2%), робітників з інструментом (7,9%).

Станом на 1 квітня 2024 року послуги Волинської обласної служби зайнятості отримали **2931 зареєстрований безробітний**.

За статтю: у загальній чисельності зареєстрованих безробітних, чоловіки становили – 691 особа (або 23,6%); жінки – 2240 осіб (або 76,4%).

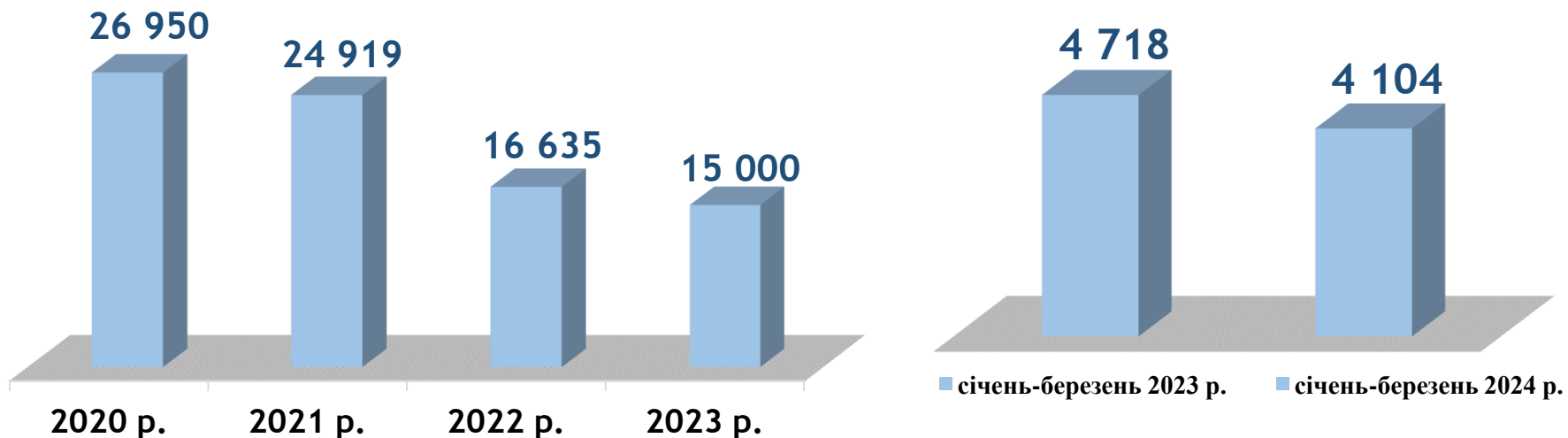
За віковими групами: 28% зареєстрованих безробітних були у віці до 35 років; 32% – у віці від 35 до 44 років; 24% – у віці від 45 до 55 років; 16% – понад 55 років.

За освітою: 46% зареєстрованих безробітних мали вищу освіту, 34% – професійно-технічну, 20% – загальну середню освіту.

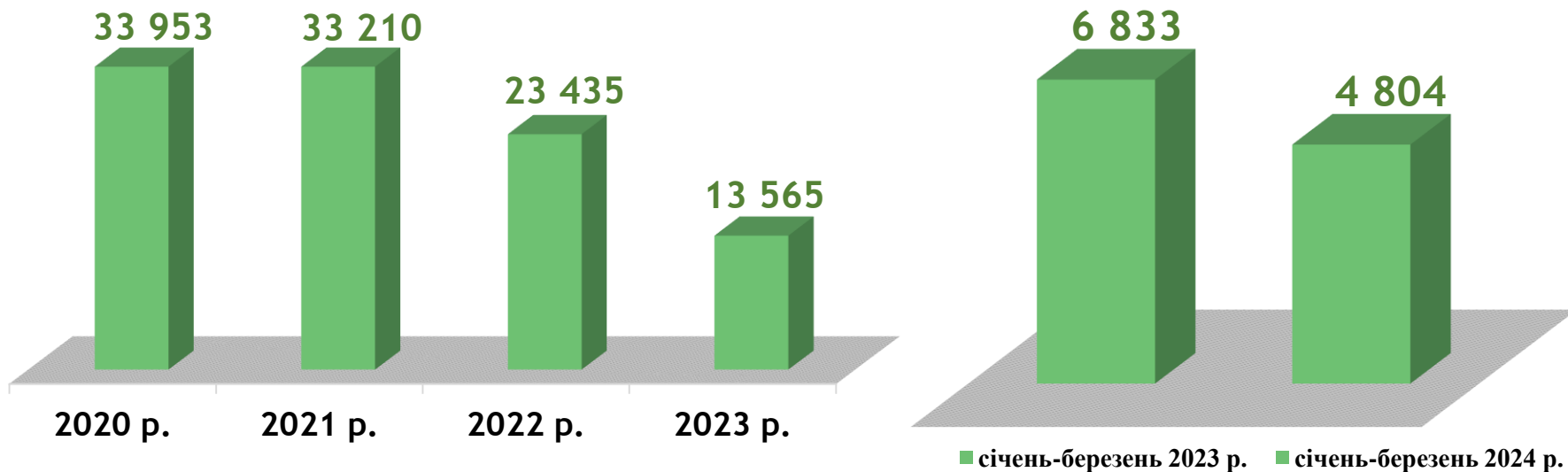
Найбільша нестача вакансій спостерігалася для представників таких професій: для 35 безробітних комплектувальників проводів є 1 вакансія; для 20 безробітних економістів є 1 вакансія; для 23 помічників вихователів є 5 вакансій; для 22 безробітних економістів є 6 вакансій; для 17 безробітних соціальних робітників є 2 вакансії; для 15 безробітних діловодів є 4 вакансії; для 12 безробітних секретарів є 1 вакансія; для 12 безробітних обліковців є 3 вакансії; для 11 безробітних вихователів є 5 вакансій; для 10 безробітних реєстраторів медичних є 2 вакансії; для 10 безробітних молодших медичних сестер є 2 вакансії; для 9 безробітних інженерів є 2 вакансії; для 9 безробітних касирів-операціоністів є 3 вакансії; для 7 безробітних бібліотекарів є 1 вакансія; для 7 безробітних соціальних працівників є 2 вакансії; для 5 безробітних начальників відділу поштового зв'язку є 1 вакансія; для 4 безробітних керівників гуртків є 1 вакансія.

Нестача кадрів спостерігалася серед представників таких професій: слюсар з ремонту колісних транспортних засобів, тракторист, електрогазозварник, слюсар-сантехнік, службовець на складі (комірник), гірник очисного забою, водій навантажувача, поліцейський патрульної служби, сестра медична (брат медичний) зі стоматології, маляр, машиніст екскаватора, механік, майстер виробництва, облицювальник-плиточник, штукатур, слюсар з ремонту сільськогосподарських машин та устаткування, тістороб, агроном, ткач.

Кількість вакансій, одиниць

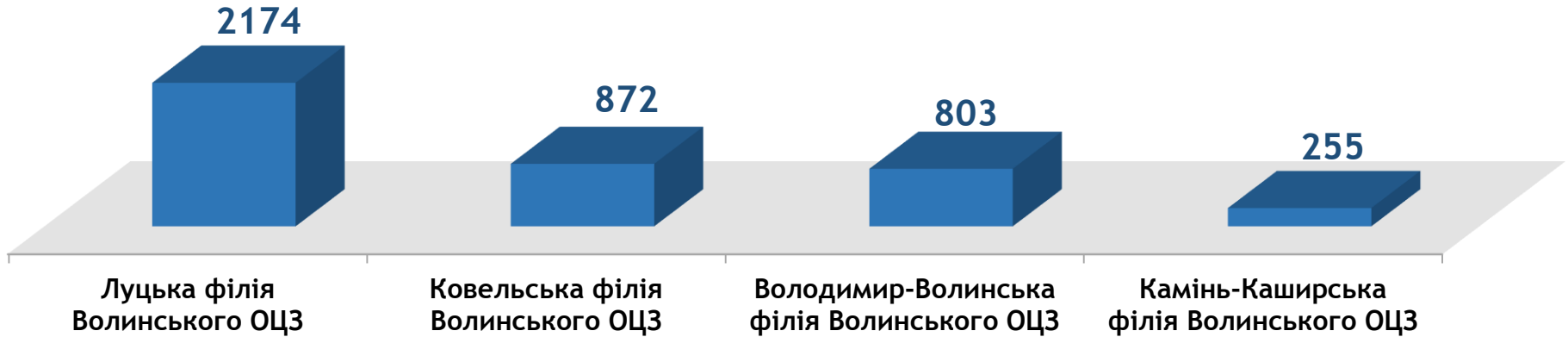


Чисельність безробітних, осіб



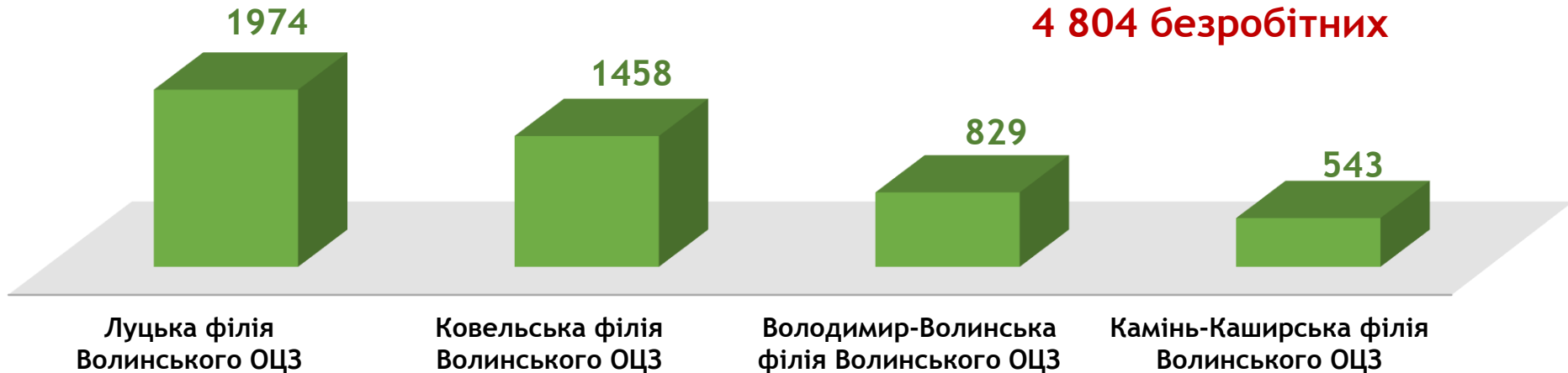
Кількість вакансій у філіях Волинського ОЦЗ, одиниць

4 104 вакансії

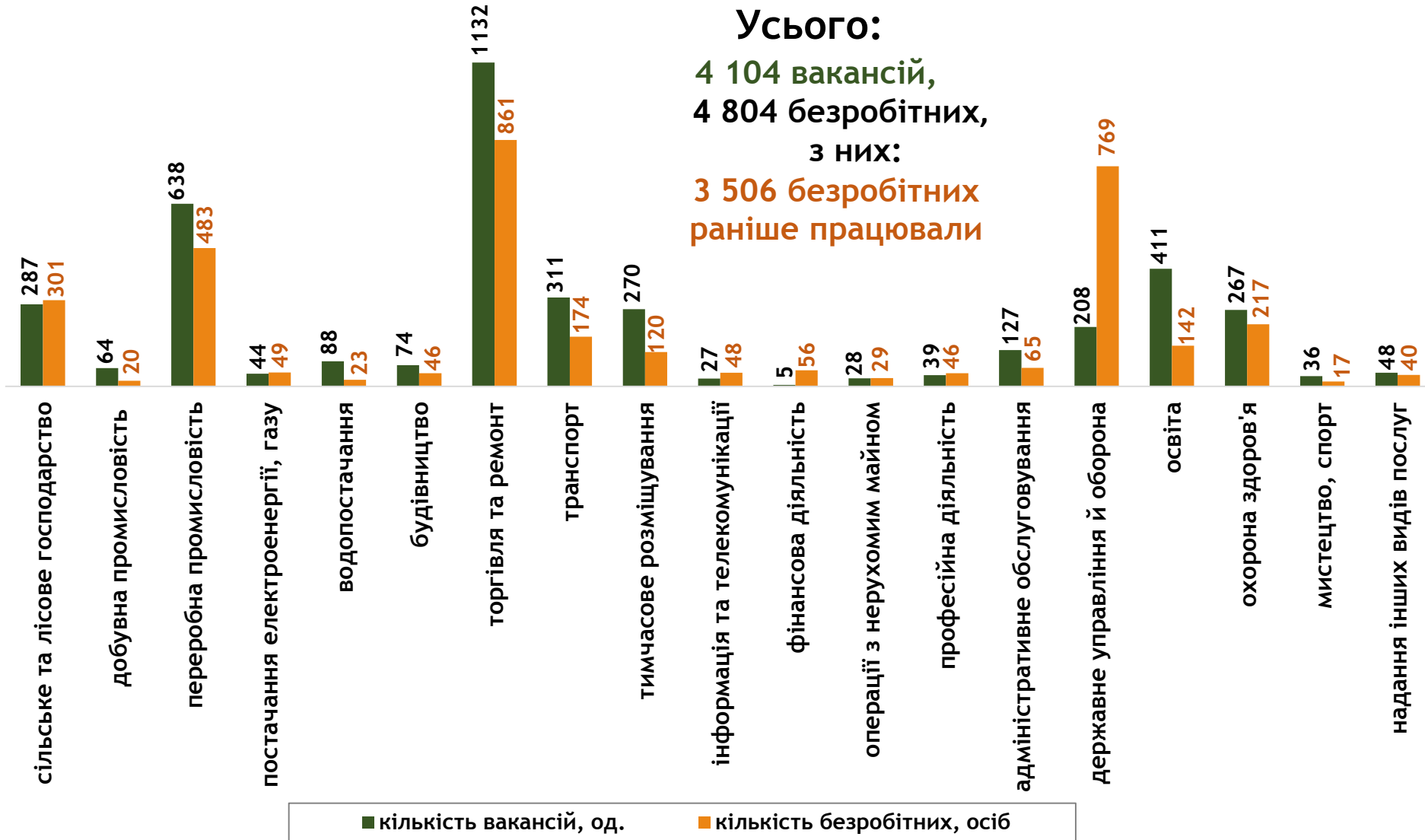


Чисельність безробітних у філіях Волинського ОЦЗ, осіб

4 804 безробітних



Кількість вакансій та чисельність безробітних За видами економічної діяльності



Чисельність безробітних за статтю

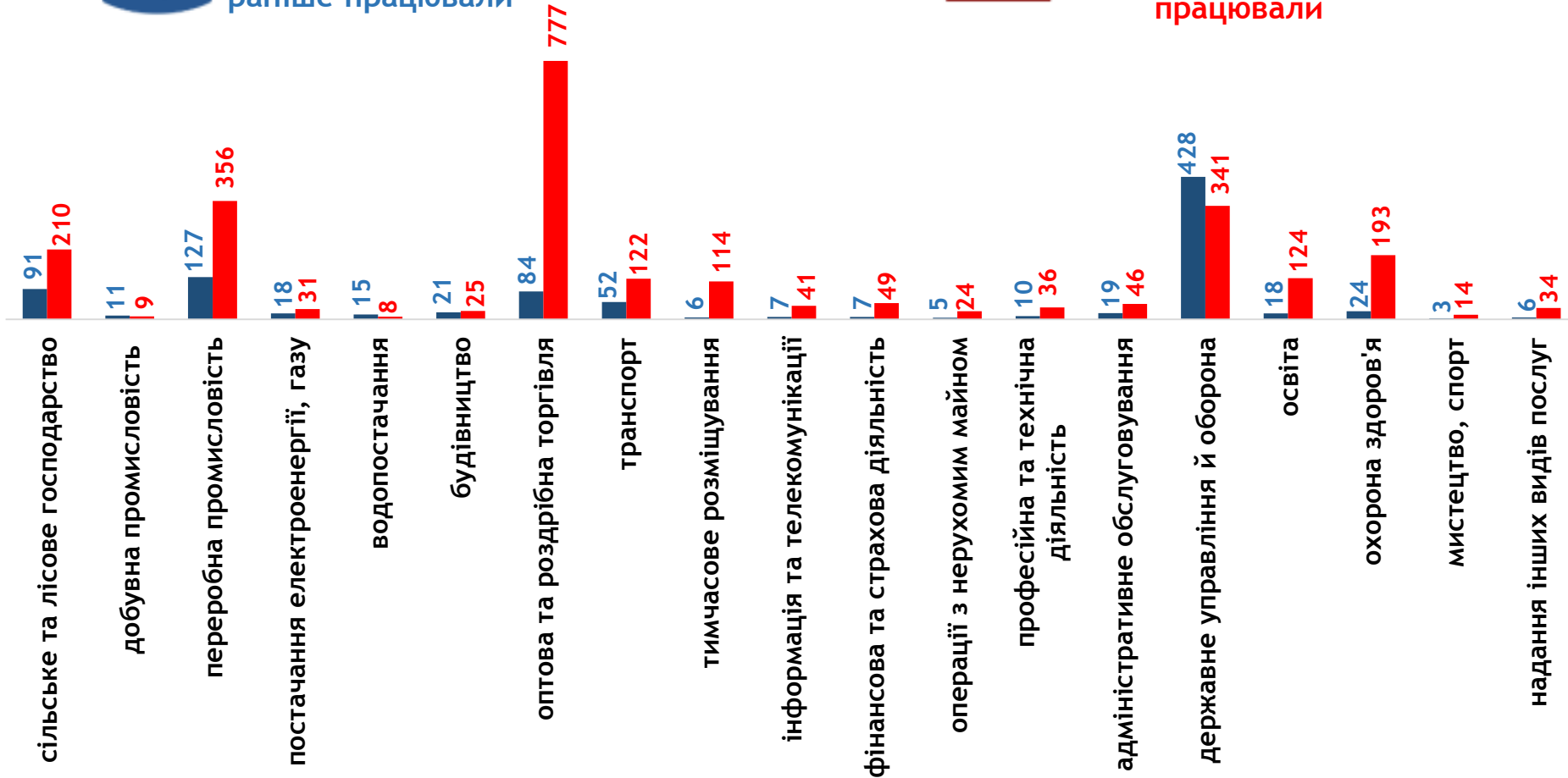
(за статтю та видами економічної діяльності підприємств, на яких вони раніше працювали)



1 172 чоловіки,
з них:
952 чоловіки
раніше працювали



3 632 жінки,
з них:
2 554 жінки раніше
працювали





Структура вакансій, % (за видами економічної діяльності)



Структура безробітних, % (за видами економічної діяльності, на яких вони раніше працювали)



Кількість вакансій та чисельність безробітних за окремими видами переробної промисловості

Усього переробна промисловість:

638 вакансій,

483 безробітних

були зайняті у переробній промисловості



Чисельність безробітних за статтю

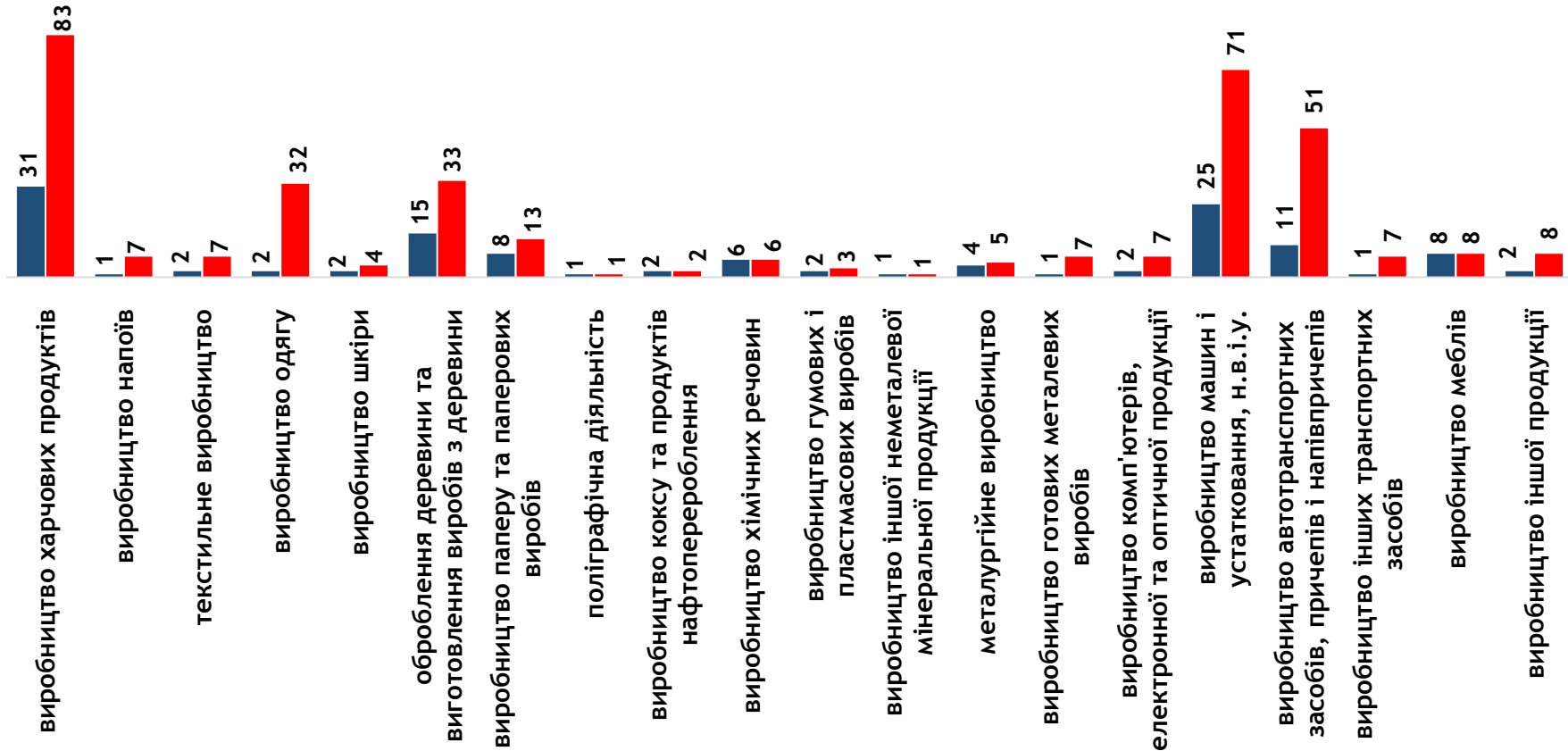
(за статтю та окремими видами переробної промисловості підприємств,
на яких вони раніше працювали)



127
ЧОЛОВІКІВ



356
ЖІНОК



Структура вакансій за видами переробної промисловості, %

638 вакансій
у переробній промисловості

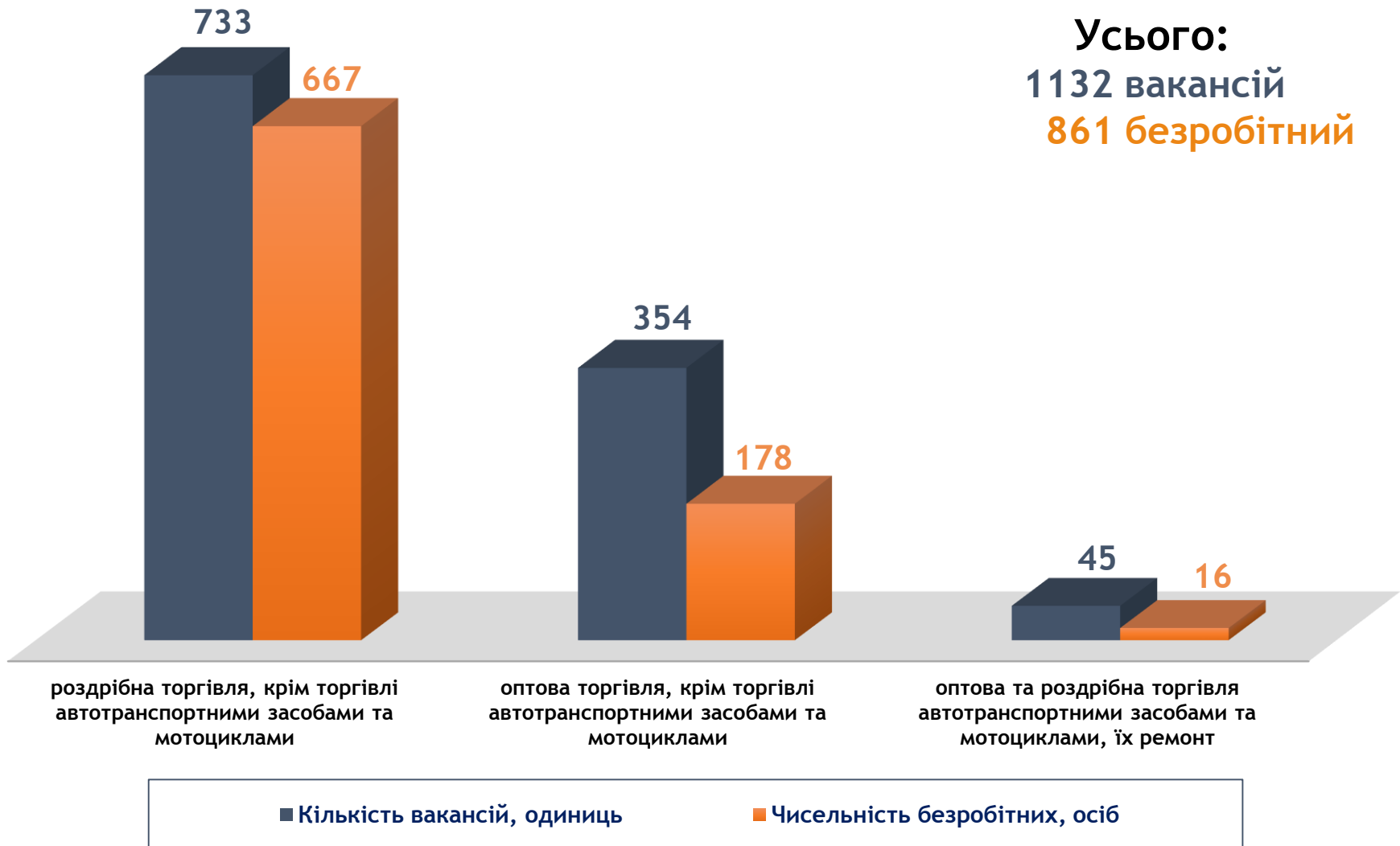


Структура безробітних за видами переробної промисловості, %

483 безробітних було зайнято
у переробній промисловості

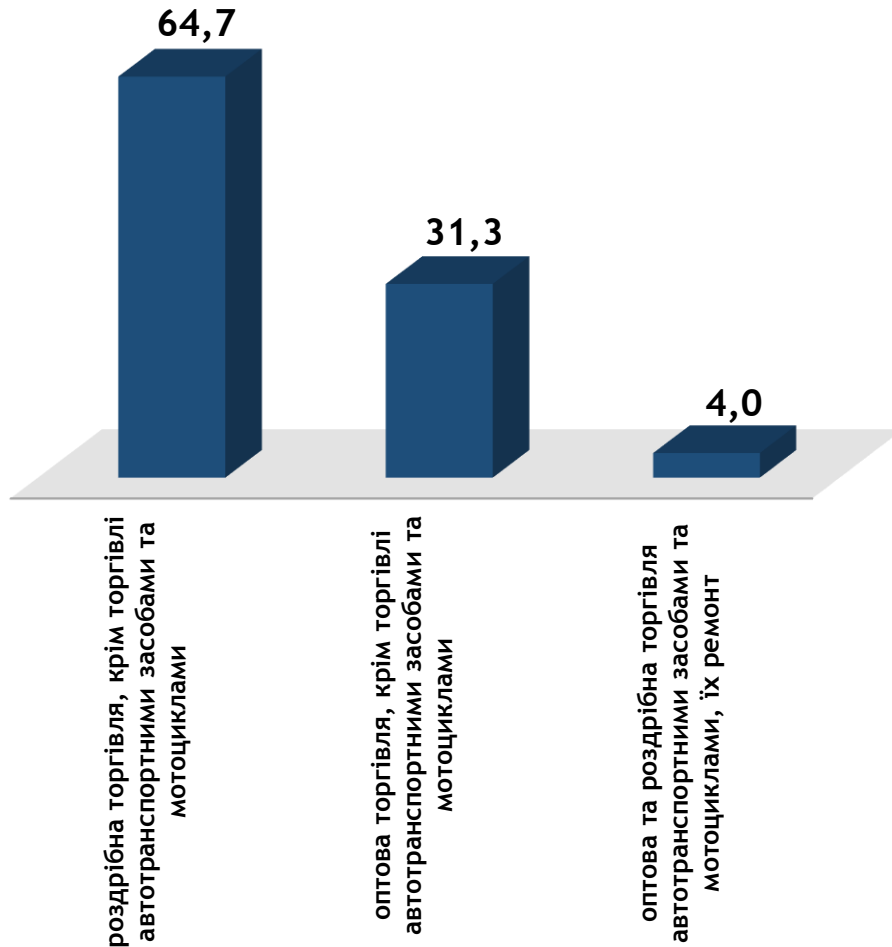


Кількість вакансій та чисельність безробітних за видами оптової та роздрібної торгівлі



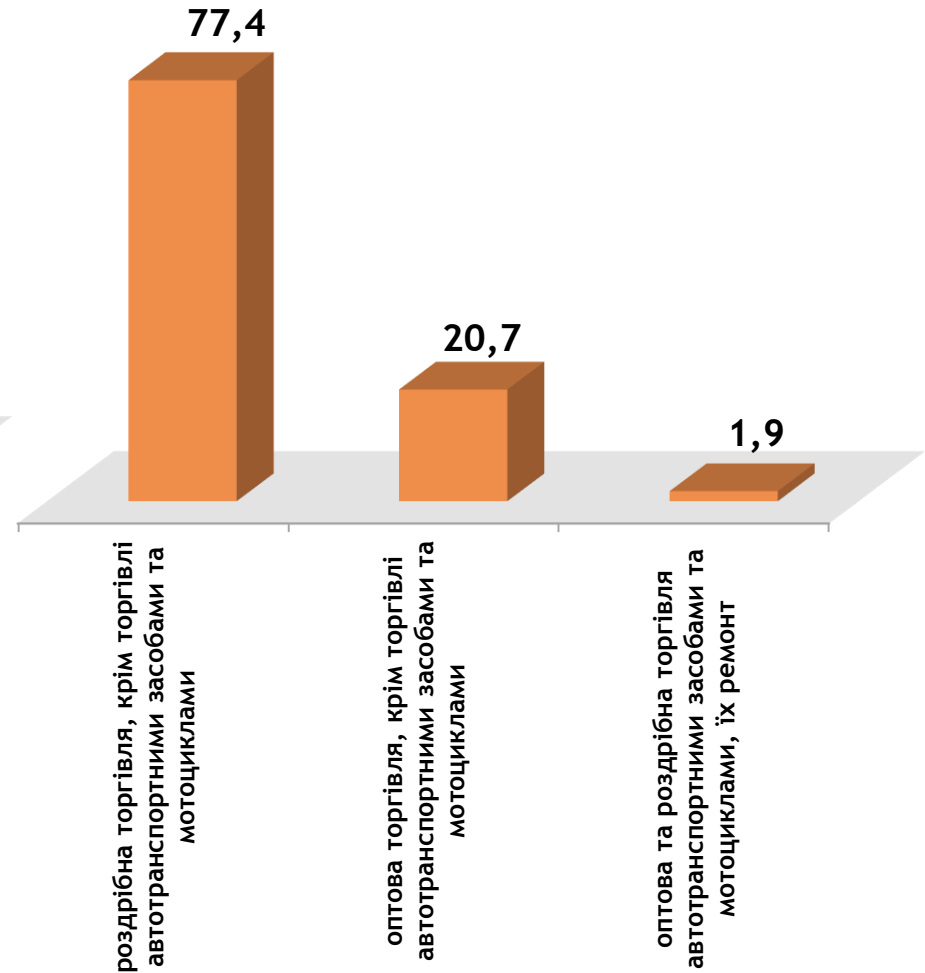
Структура вакансій за видами оптової та роздрібної торгівлі, %

1132 вакансії



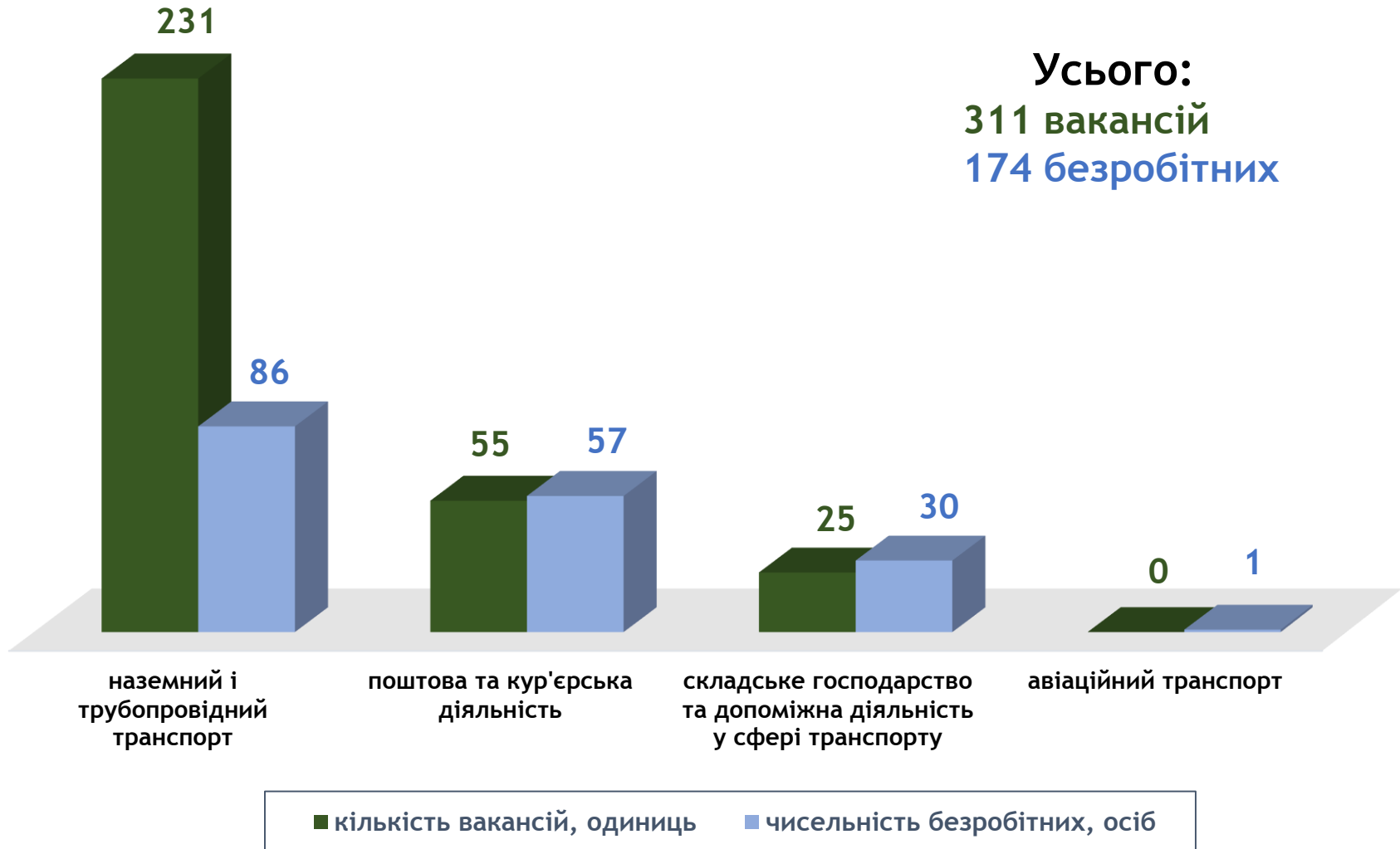
Структура безробітних за видами оптової та роздрібної торгівлі, %

861 безробітний



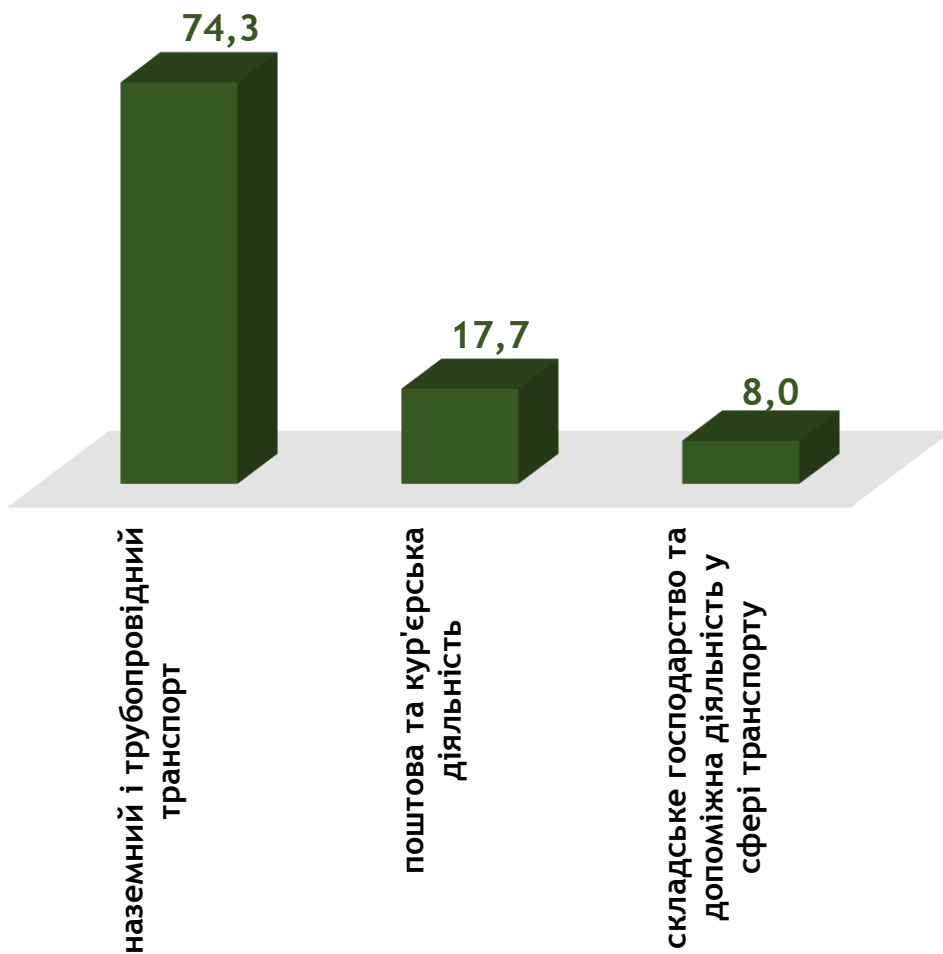
Кількість вакансій та чисельність безробітних у сфері транспорту

Усього:
311 вакансій
174 безробітних



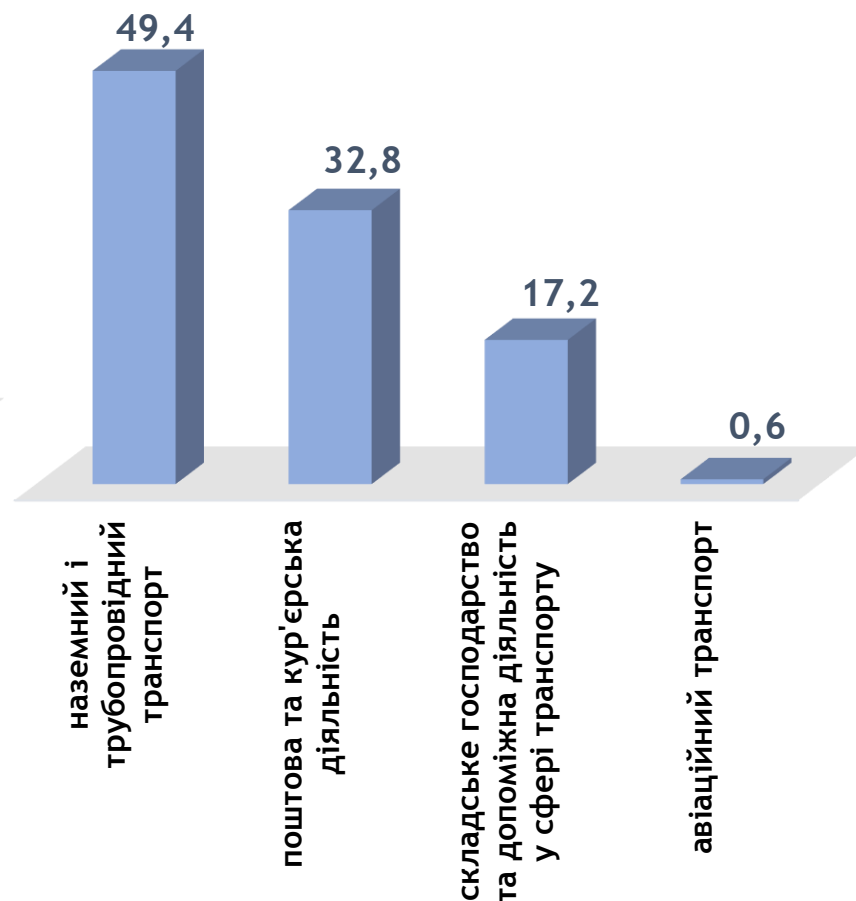
Структура вакансій за видами транспортної діяльності, %

311 вакансій



Структура безробітних за видами транспортної діяльності, %

174 безробітних

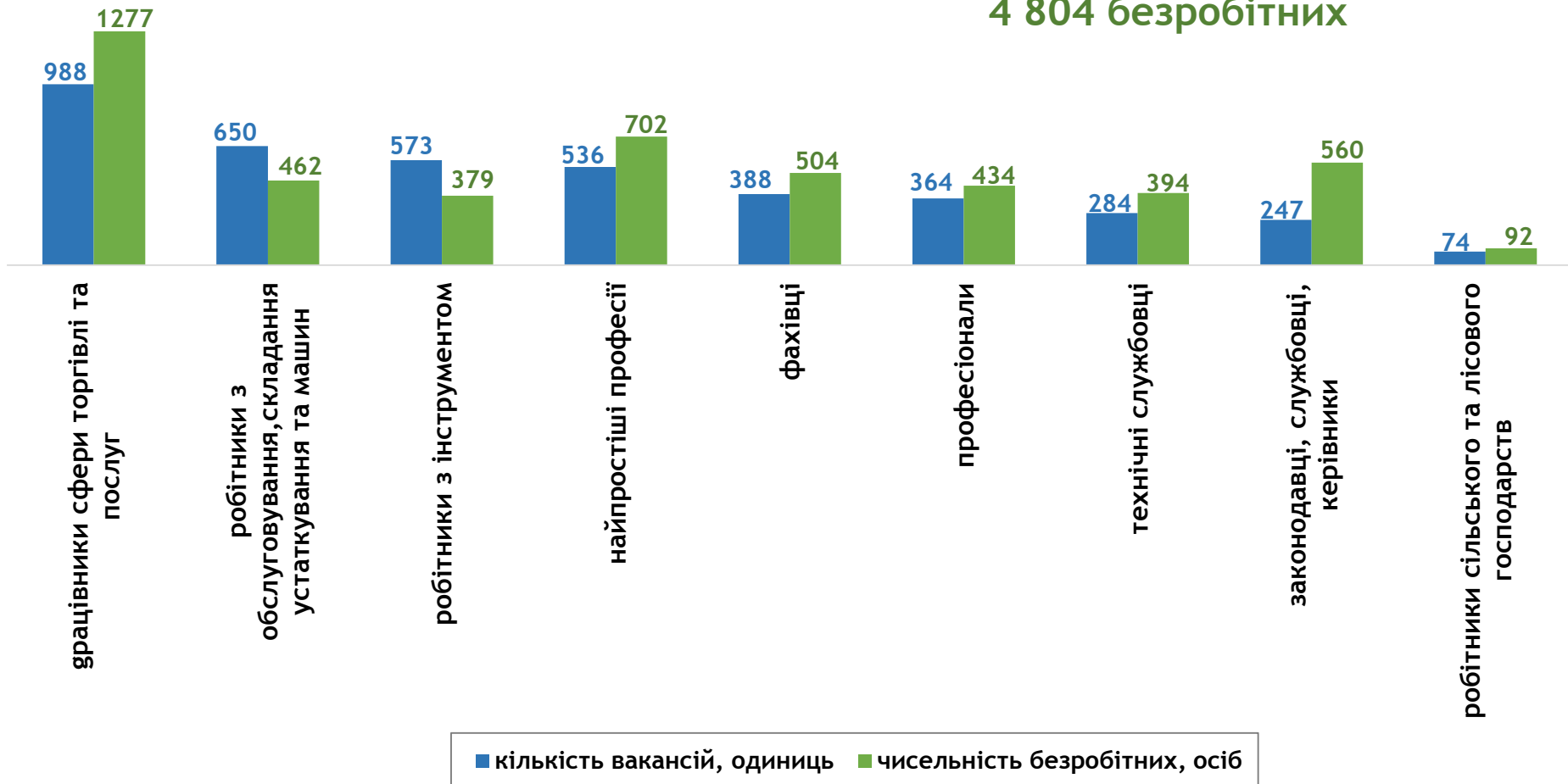


Кількість вакансій та чисельність безробітних за професійними групами

Усього:

4 104 вакансії

4 804 безробітних



Чисельність безробітних за статтю

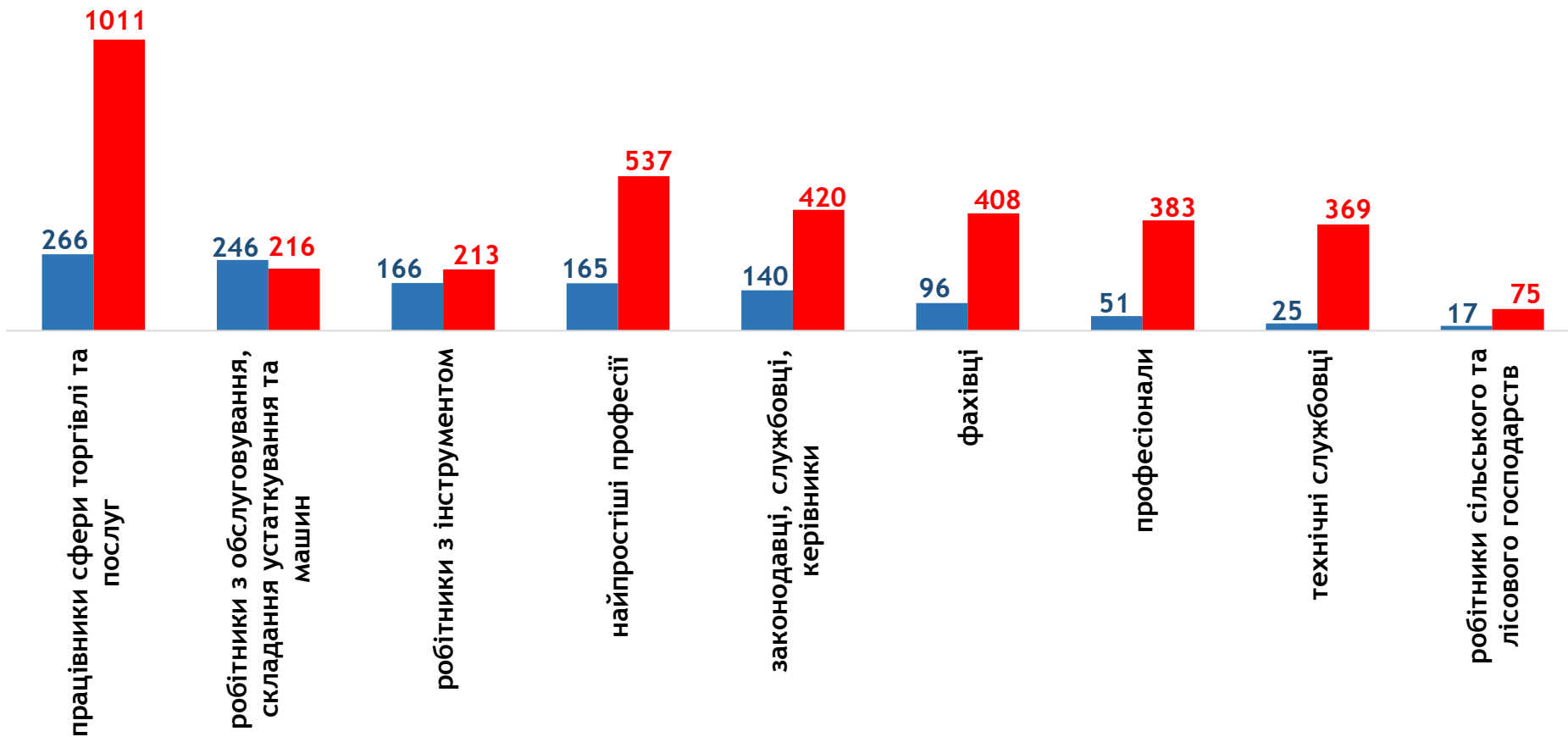
за статтю та професійними групами



1 172 чоловіки



3 632 жінки





Структура вакансій за професійними групами, %

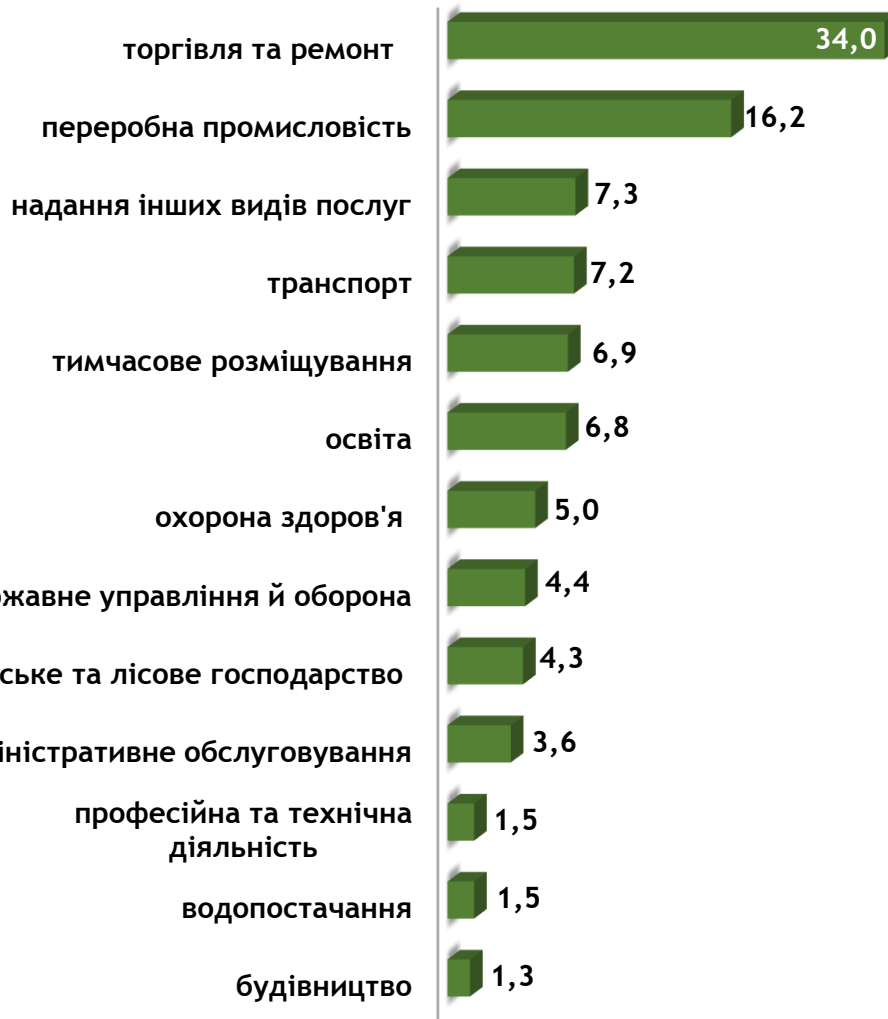


Структура безробітних за професійними групами, %



Структура працевлаштованих безробітних, %

За видами економічної діяльності



За професійними групами



Структура працевлаштованих безробітних, %

за статтю та видами економічної діяльності



ЧОЛОВІКИ



ЖІНКИ



Структура працевлаштованих безробітних, % за статтю та професійними групами



Чоловіки



Жінки

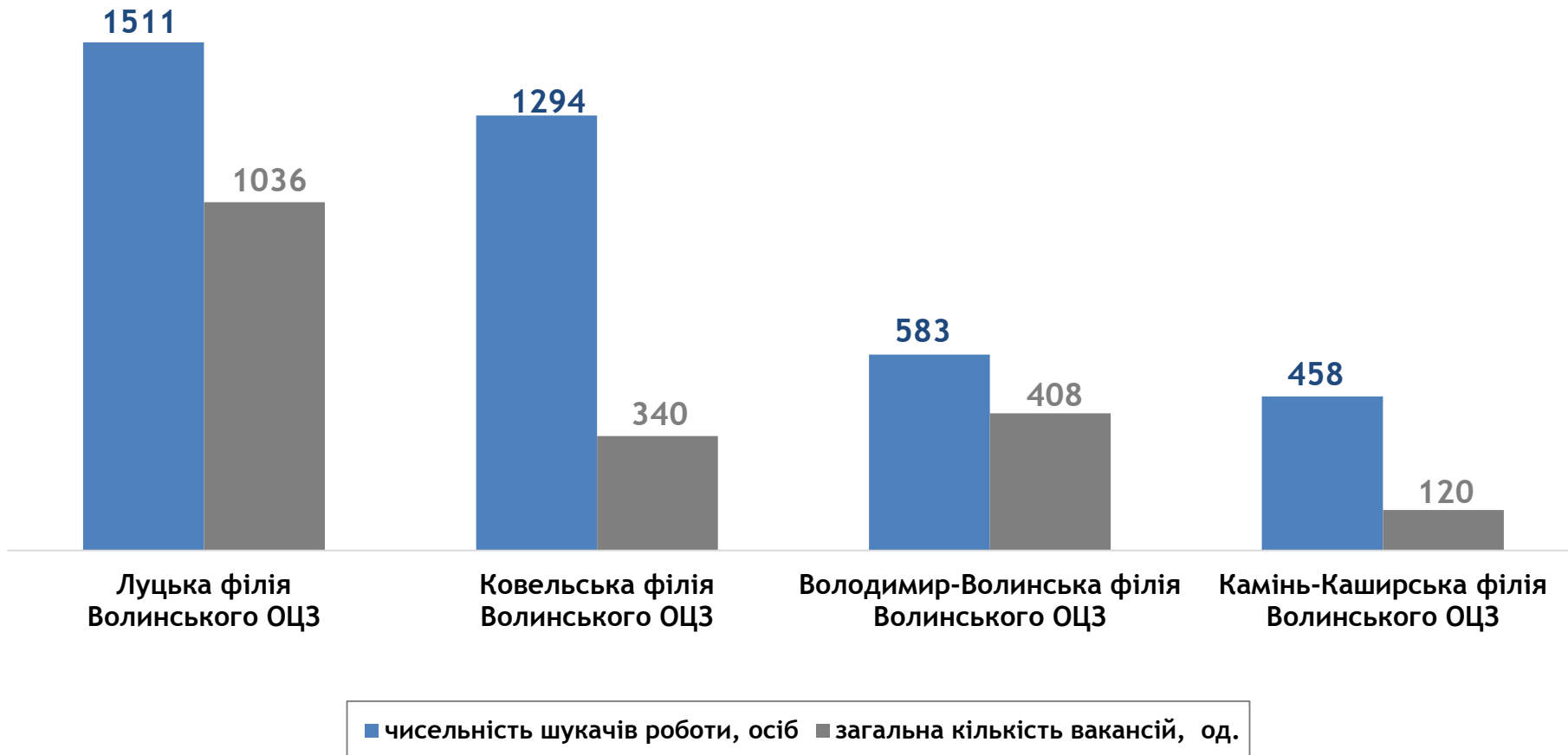


Чисельність шукачів роботи та кількість вакансій, станом на 1 квітня 2024 року

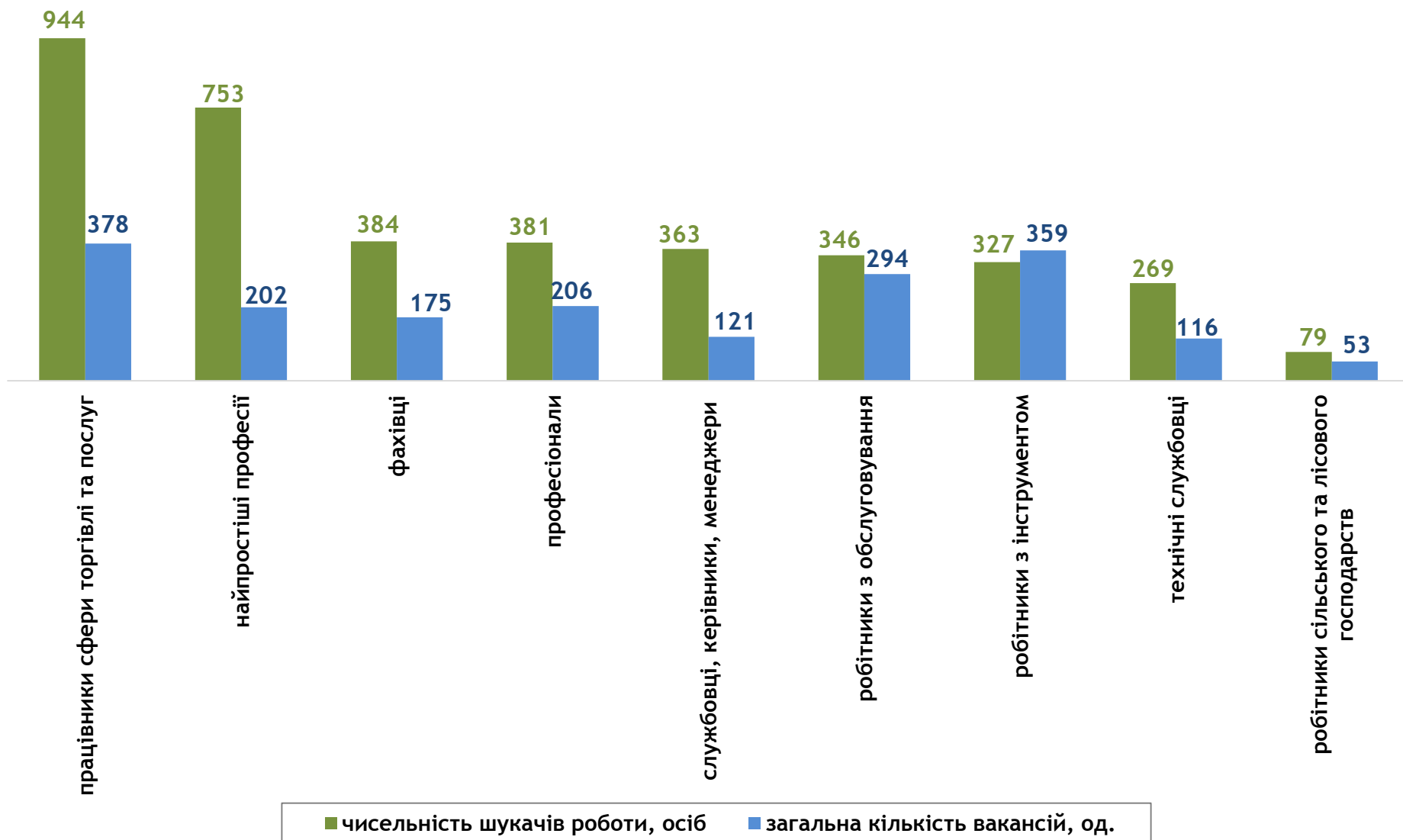


Волинська область:

чисельність шукачів роботи – 3846 осіб
загальна кількість вакансій – 1904 одиниці



За професійними групами





Професії, за якими кількість вакансій є найбільшою, станом на 1 квітня 2024 року за професійними групами **ТОП-10**

Службовці та керівники

- головний бухгалтер
- менеджер (управитель)
- менеджер (управитель) із збуту
- майстер
- завідувач складу
- майстер виробництва
- головний державний інспектор
- головний державний інспектор з рибоохорони
- головний механік
- майстер дільниці

Професіонали, фахівці

- бухгалтер
- спеціаліст державної служби (місцевого самоврядування)
- сестра медична (брат медичний)
- вчитель закладу загальної середньої освіти
- фармацевт
- юрисконсульт
- майстер виробничого навчання
- лікар загальної практики-сімейний лікар
- вихователь закладу дошкільної освіти
- сестра медична (брат медичний) зі стоматології



Професії, за якими кількість вакансій є найбільшою, станом на 1 квітня 2024 року за професійними групами **ТОП-10**

Технічні службовці

- касир торговельного залу
- адміністратор
- листоноша (поштар)
- службовець на складі (комірник)
- діловод
- обліковець
- касир-операціоніст
- касир (на підприємстві, в установі, організації)
- касир (в банку)
- реєстратор медичний

Працівники сфери торгівлі та послуг

- продавець продовольчих товарів
- кухар
- продавець непродовольчих товарів
- продавець-консультант
- офіцінт
- бармен
- охоронник
- молодша медична сестра (молодший медичний брат)
- поліцейський патрульної служби
- бариста



Професії, за якими кількість вакансій є найбільшою, станом на 1 квітня 2024 року
за професійними групами **ТОП-10**

Кваліфіковані робітники
сільського господарства

- робітник з комплексного обслуговування сільськогосподарського виробництва
- озеленювач
- квітникар
- робітник зеленого будівництва
- оператор машинного доїння
- дояр
- птахівник
- робітник фермерського господарства
- садівник
- готувач кормів (тваринництво)

Кваліфіковані робітники
з інструментом

- швачка
- електрик з ремонту та обслуговування електроустаткування
- слюсар з ремонту колісних транспортних засобів
- пекар
- робітник з комплексного обслуговування й ремонту будинків
- слюсар-електрик з ремонту електроустаткування
- електрогазозварник
- слюсар-ремонтник
- слюсар-сантехнік
- гірник очисного забою



Професії, за якими кількість вакансій є найбільшою, станом на 1 квітня 2024 року
за професійними групами
ТОП-10

Робітники з обслуговування устаткування

- водій автотранспортних засобів
- машиніст (кочегар) котельної
- тракторист
- тракторист-машиніст сільськогосподарського (лісогосподарського) виробництва
- токар
- водій навантажувача
- машиніст екскаватора
- оператор заправних станцій
- оператор полів зрошування та фільтрації
- оператор мотального устаткування

Найпростіші професії

- підсобний робітник
- прибиральник службових приміщень
- вантажник
- прибиральник виробничих приміщень
- двірник
- укладальник-пакувальник
- кухонний робітник
- прибиральник територій
- сторож
- робітник з благоустрою



Професії, по яких чисельність безробітних є найбільшою, станом на 1 квітня 2024 року

ТОП-20

- продавець продовольчих товарів
- підсобний робітник
- продавець непродовольчих товарів
- стрілець
- кухар
- продавець-консультант
- прибиральник службових приміщень
- бухгалтер
- водій автотранспортних засобів
- вчитель закладу загальної середньої освіти
- молодша медична сестра (молодший медичний брат)
- швачка
- директор (начальник, інший керівник) підприємства
- комплектувальник проводів
- оператор заправних станцій
- касир торговельного залу
- менеджер (управитель) із збуту
- спеціаліст державної служби (місцевого самоврядування)
- укладальник-пакувальник
- адміністратор

Професії, по яких чисельність безробітних за статтю є найбільшою,
станом на 1 квітня 2024 року

ТОП -10



Чоловіки

- стрілець
- водій автотранспортних засобів
- підсобний робітник
- охоронник
- командир відділення
- механік групи загону
- верстатник деревообробних верстатів
- оператор заправних станцій
- командир взводу
- інспектор прикордонної служби



Жінки

- продавець продовольчих товарів
- підсобний робітник
- продавець непродовольчих товарів
- кухар
- продавець-консультант
- прибиральник службових приміщень
- бухгалтер
- молодша медична сестра (молодший медичний брат)
- вчитель закладу загальної середньої освіти
- швачка