



ПОПИТ ТА ПРОПОЗИЦІЯ НА ЗАРЕЄСТРОВАНОМУ РИНКУ ПРАЦІ У ВОЛИНСЬКІЙ ОБЛАСТІ У СІЧНІ-ЛЮТОМУ 2024 РОКУ

www.vol.dcz.gov.ua

Попит та пропозиція на зареєстрованому ринку праці у січні-лютому 2024 року



Протягом січня-лютого 2024 року роботодавці проінформували філії Волинського ОЦЗ про наявність 3 632 вакансій.

Структура вакансій за видами економічної діяльності була наступною: 28,8% – вакансій пропонується в торгівлі та ремонті; 15,4% - у переробній промисловості; 10,7% - в освіті; 8,0% - у сфері транспорту; 6,6% - у тимчасовому розміщуванні; 6,3% - в охороні здоров'я.

У професійному розрізі найбільше вакансій пропонувалося для працевлаштування: працівників сфери торгівлі та послуг (23,6%); робітників з обслуговування (16,3); робітників з інструментом (15,0%); найпростіших (11,7%); фахівців (9,5%); професіоналів (9,4%); технічних службовців (7,6%); службовців, керівників, менеджерів (6,0%).

Станом на 1 березня 2024 року загальна кількість зареєстрованих вакансій у Волинській обласній службі зайнятості, становила 1645 одиниць.

За видами економічної діяльності, більшість вакансій налічується в оптовій та роздрібній торгівлі (24,2%); у переробній (19,4%); в освіті (9,9%); у сфері транспорту (7,7%); в охороні здоров'я (6,9%); у тимчасовому розміщуванні (6,0%); в державному управлінні (5,1%).

За професійними групами найбільше вакансій подано для працевлаштування:

• працівників сфери торгівлі та послуг – всіх поданих вакансій 20,8% (продавець продовольчих та непродовольчих товарів, кухар, офіціант, бармен, охоронник, молодша медична сестра (брат медичний), покоївка, бариста, помічник вихователя);

- робітників з інструментом – 19,1% (швачка, електрик з ремонту та обслуговування електроустаткування, пекар, робітник з комплексного обслуговування й ремонту будинків);
- робітників з обслуговування – 16,1% (водій автотранспортних засобів, тракторист, машиніст (кочегар) котельної, токарь, водій навантажувача, машиніст екскаватора, ткач);
- професіоналів – 11,2% (спеціаліст державної служби (місцевого самоврядування), вчитель закладу загальної середньої освіти, лікар загальної практики – сімейний лікар, юрист-консульт, агроном, лікар-терапевт, лікар-стоматолог, логіст, фармацевт);
- фахівців – 10,0% (бухгалтер, сестра медична (брат медичний), майстер виробничого навчання, товаровознавець, технолог, механік, вихователь, інспектор з кадрів, інспектор державної рибоохорони, електрик дільниці, технік-електрик);
- некваліфікованих працівників – 8,3% (підсобний робітник, прибиральник службових/виробничих приміщень, двірник, укладальник-пакувальник, вантажник, кухонний робітник, робітник з благоустрою, прибиральник територій, кур'єр);
- технічних службовців – 5,9% (касир торговельного залу, адміністратор, листоноша (поштар), службовець на складі (комірник), оператор поштового зв'язку, касир-операціоніст, секретар, діловод, адміністратор (господар) залу);
- керівників, службовців, менеджерів – 5,9% (менеджер (управитель) із збуту, головний бухгалтер, майстер, майстер дільниці, головний державний інспектор з рибоохорони, головний механік, виконавець робіт, завідувач складу).

У січні-лютому 2024 року послугами Волинської обласної служби зайнятості скористались 3877 безробітних.

За видами економічної діяльності, серед безробітних, які мали професійний досвід, 24,5% раніше працювали у торгівлі та ремонті; 22,7% - в державному управлінні й обороні; 13,8% - у переробній промисловості; 9,3% - в сільському та лісовому господарстві; 6,1% - в охороні здоров'я.

За професійними групами, серед зареєстрованих безробітних переважають працівники сфери торгівлі та послуг (26,3%); найпростіших (14,0%); законодавців, службовців, керівників (12,2%); фахівців (10,4%); робітників з обслуговування (9,7%); професіоналів (9,2%).

Станом на 1 березня 2024 року послуги Волинської обласної служби зайнятості отримали **2679 зареєстрованих безробітних**.

За статтю: у загальній чисельності зареєстрованих безробітних, чоловіки становили – 645 осіб (або 24,1%); жінки – 2034 особи (або 75,9%).

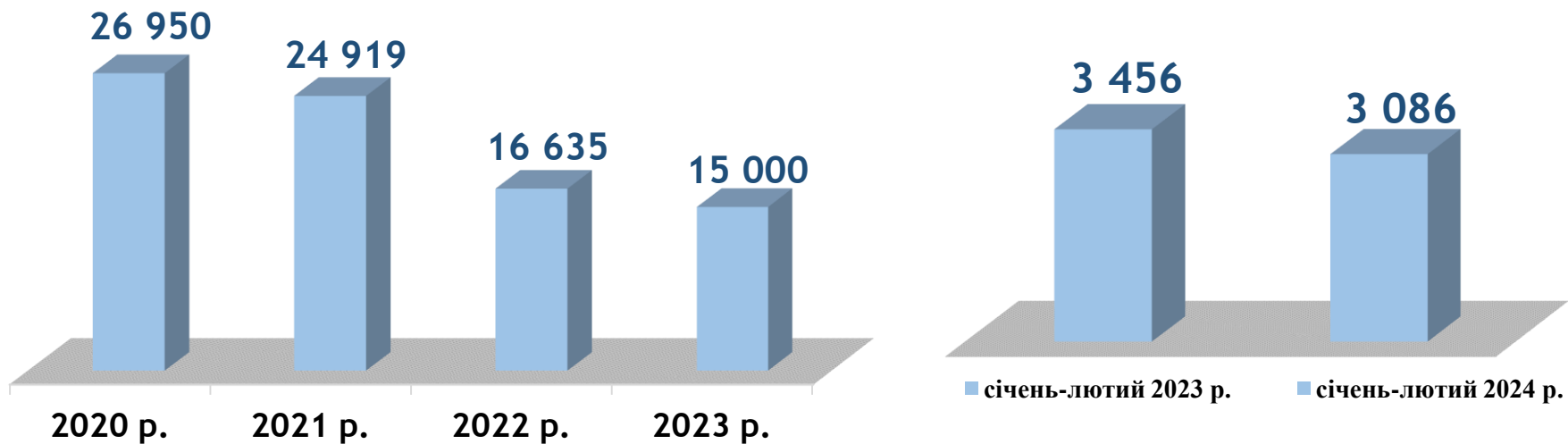
За віковими групами: 27% зареєстрованих безробітних були у віці до 35 років; 33% – у віці від 35 до 44 років; 24% – у віці від 45 до 55 років; 16% – понад 55 років.

За освітою: 48% зареєстрованих безробітних мали вищу освіту, 32% – професійно-технічну, 20% – загальну середню освіту.

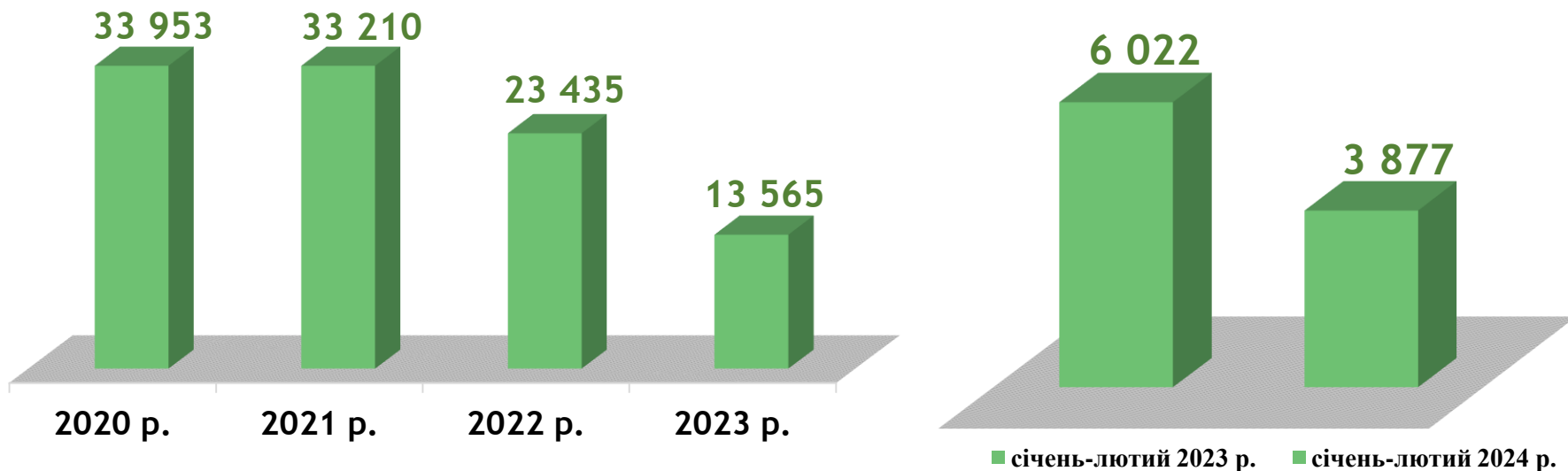
Найбільша нестача вакансій спостерігалася для представників таких професій: для 21 безробітного помічника вихователя є 3 вакансії; для 20 безробітних економістів є 1 вакансія; для 18 безробітних діловодів та для 18 безробітних верстатників деревообробних верстатів є по 3 вакансії; для 15 безробітних соціальних робітників є 2 вакансії; для 14 безробітних обліковців є 1 вакансія; для 12 безробітних вихователів є 3 вакансії; для 10 безробітних секретарів є 3 вакансії; для 9 безробітних офіс-адміністраторів є 1 вакансія; для 12 безробітних перукарів (перукарів-модельєрів) є 3 вакансії; для 8 безробітних реєстраторів медичних є 1 вакансія; для 8 безробітних оброблювачів птиці є 1 вакансія; для 7 безробітних інженерів є 1 вакансія; для 7 безробітних операторів комп'ютерного набору є 1 вакансія; для 6 безробітних завідувачів господарства є 2 вакансії.

Нестача кадрів спостерігалася серед представників таких професій: бетоняр, електрослюсар (слюсар) черговий та з ремонту устаткування, тістороб, слюсар-сантехнік, охоронець, ткач, гірник очисного забою, маляр, водій навантажувача, слюсар-ремонтник, токар, електрогазозварник, тракторист, слюсар з ремонту колісних транспортних засобів, електромонтер з ремонту та обслуговування електроустаткування.

Кількість вакансій, одиниць

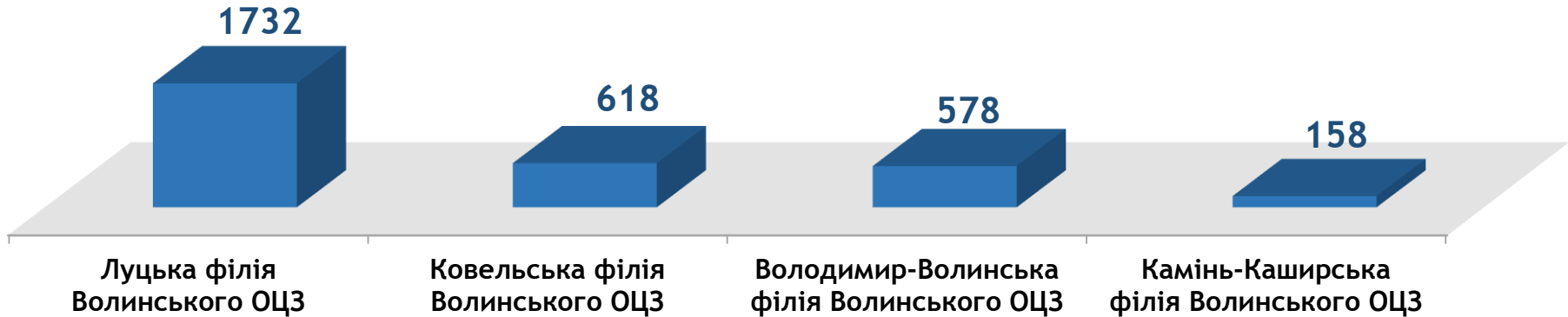


Чисельність безробітних, осіб



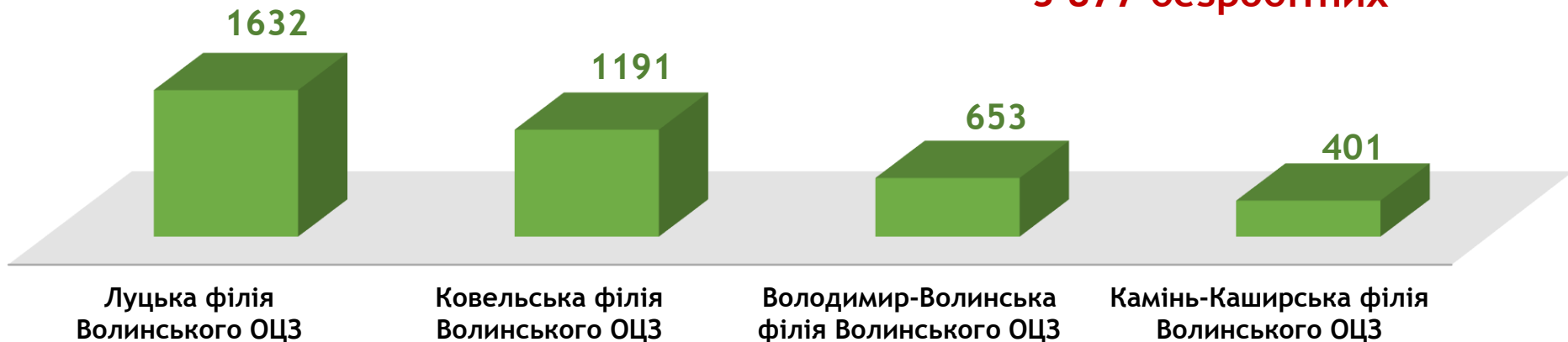
Кількість вакансій у філіях Волинського ОЦЗ, одиниць

3 086 вакансій



Чисельність безробітних у філіях Волинського ОЦЗ, осіб

3 877 безробітних



Кількість вакансій та чисельність безробітних

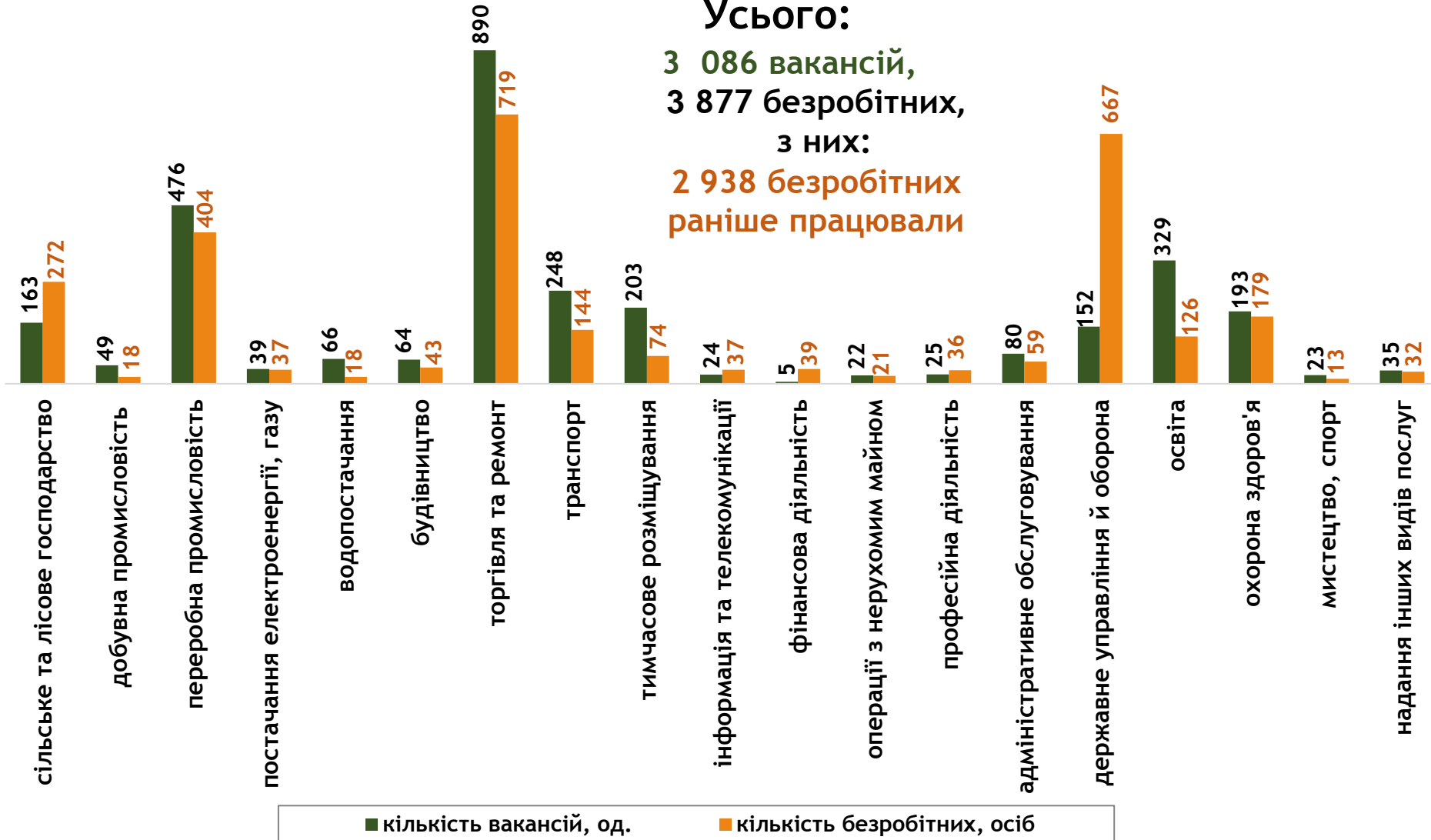
За видами економічної діяльності

Усього:

3 086 вакансій,
3 877 безробітних,

з них:


2 938 безробітних
раніше працювали

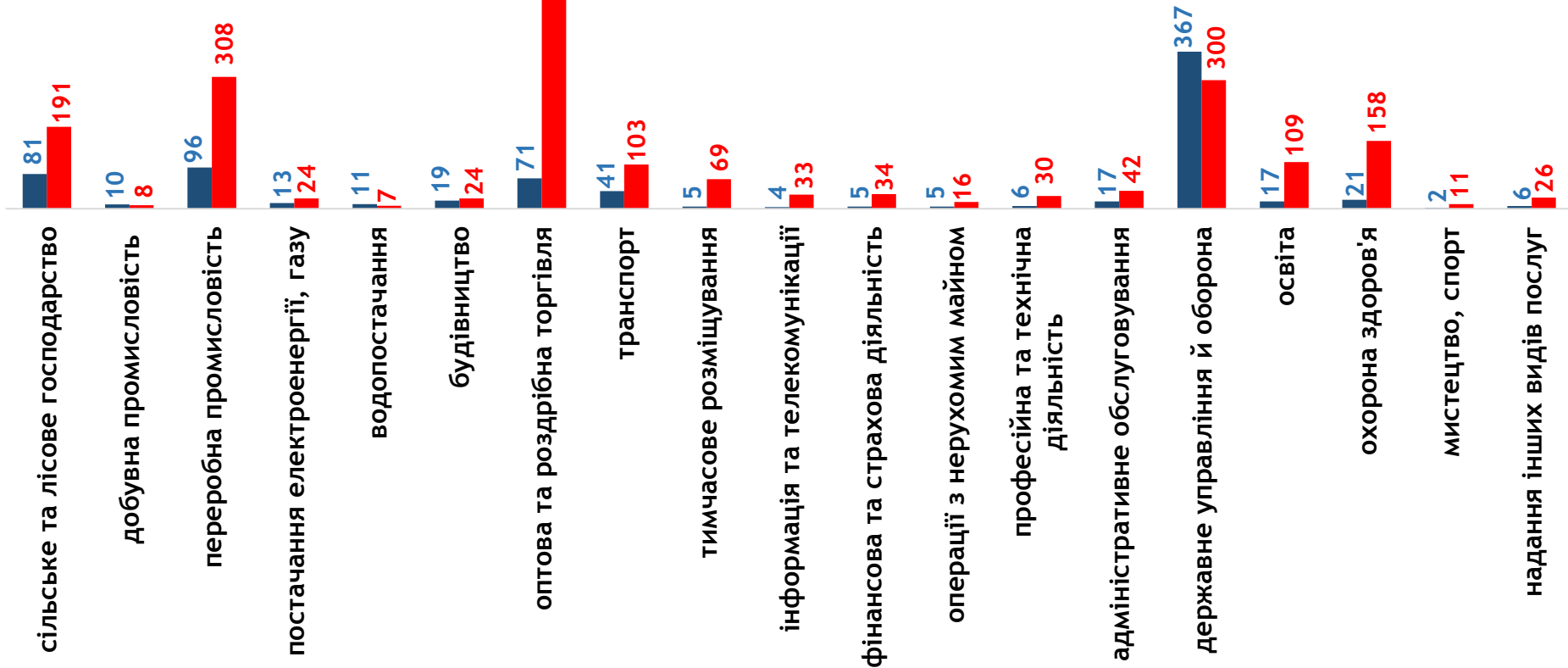


Чисельність безробітних за статтю

(за статтю та видами економічної діяльності підприємств, на яких вони раніше працювали)

 **962 чоловіка,**
з НИХ:
797 чоловіків
раніше працювали

 **2 915 жінок,**
з НИХ:
2 141 жінка раніше
працювала



Структура вакансій, % (за видами економічної діяльності)



Структура безробітних, % (за видами економічної діяльності, на яких вони раніше працювали)



Кількість вакансій та чисельність безробітних за окремими видами переробної промисловості

Усього переробна промисловість:

476 вакансій,

404 безробітних

були зайняті у переробній промисловості



Чисельність безробітних за статтю

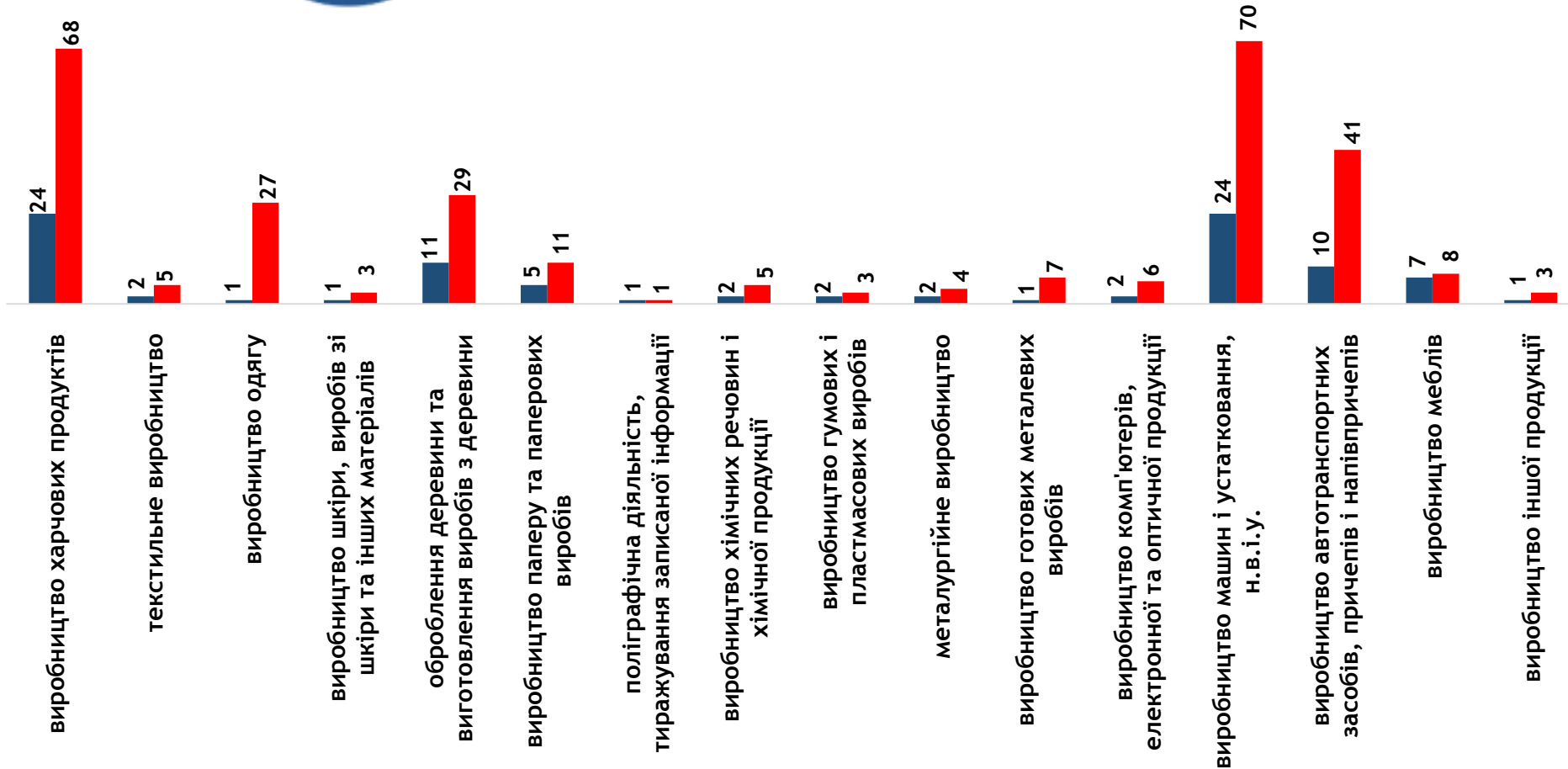
(за статтю та окремими видами переробної промисловості підприємств,
на яких вони раніше працювали)



96
ЧОЛОВІКІВ



308
ЖІНОК



Структура вакансій за видами переробної промисловості, %



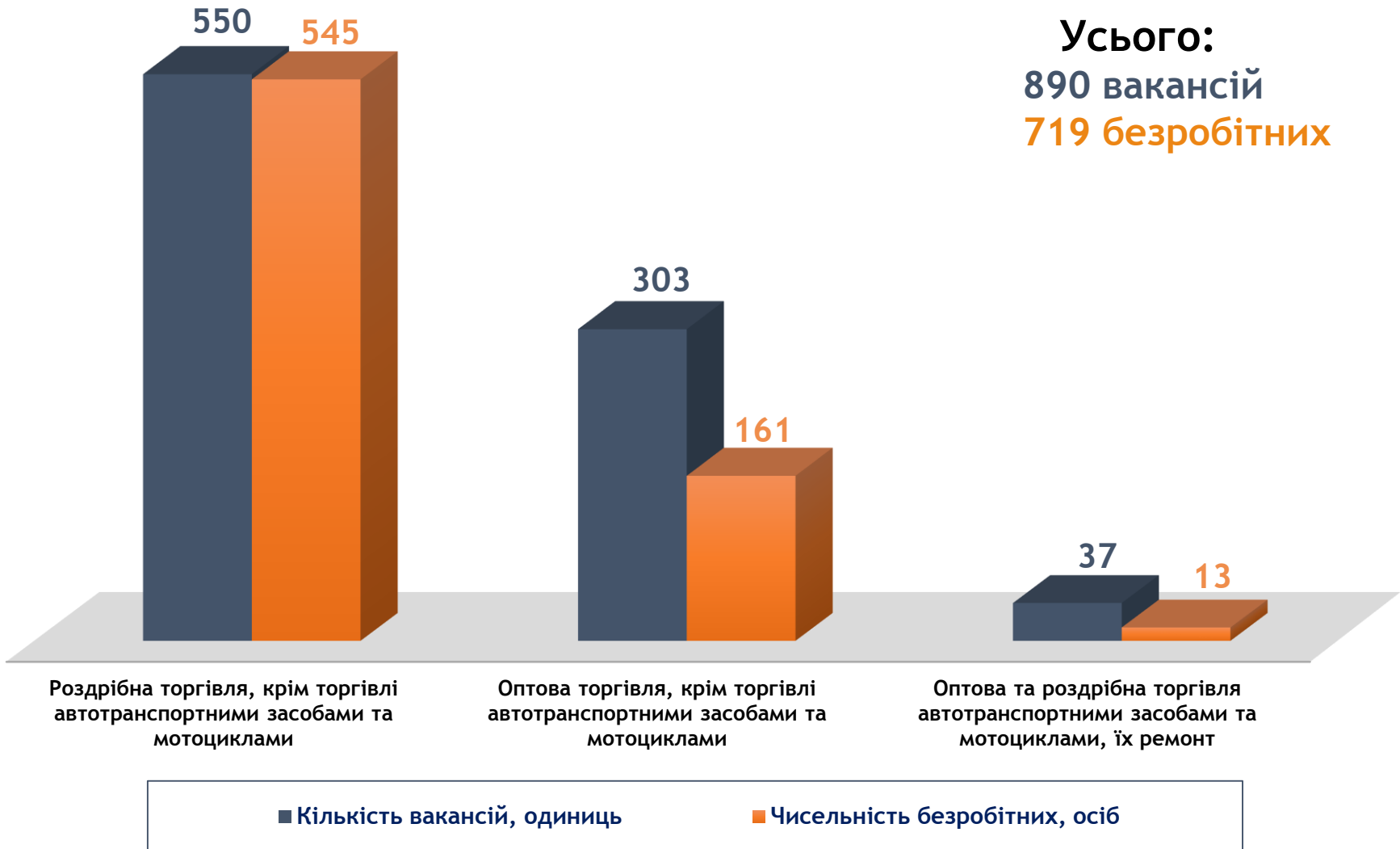
Структура безробітних за видами переробної промисловості, %

404 безробітних було зайнято
у переробній промисловості



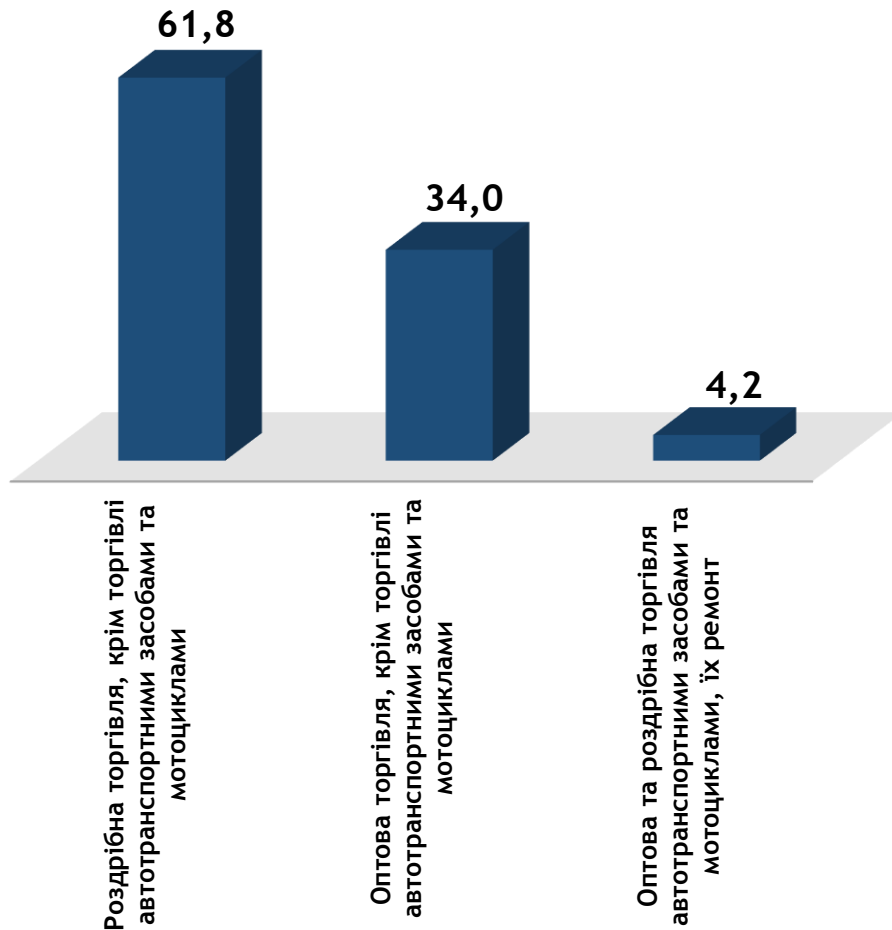


Кількість вакансій та чисельність безробітних за видами оптової та роздрібної торгівлі



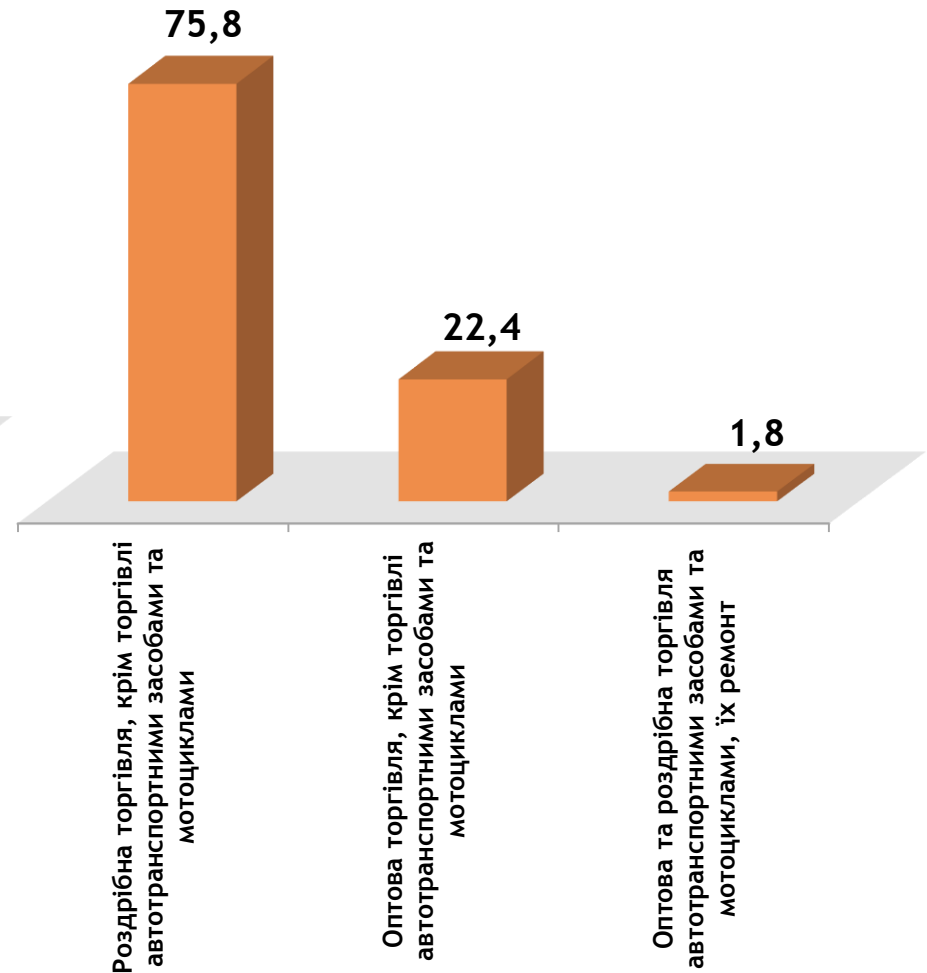
Структура вакансій за видами оптової та роздрібної торгівлі, %

890 вакансій

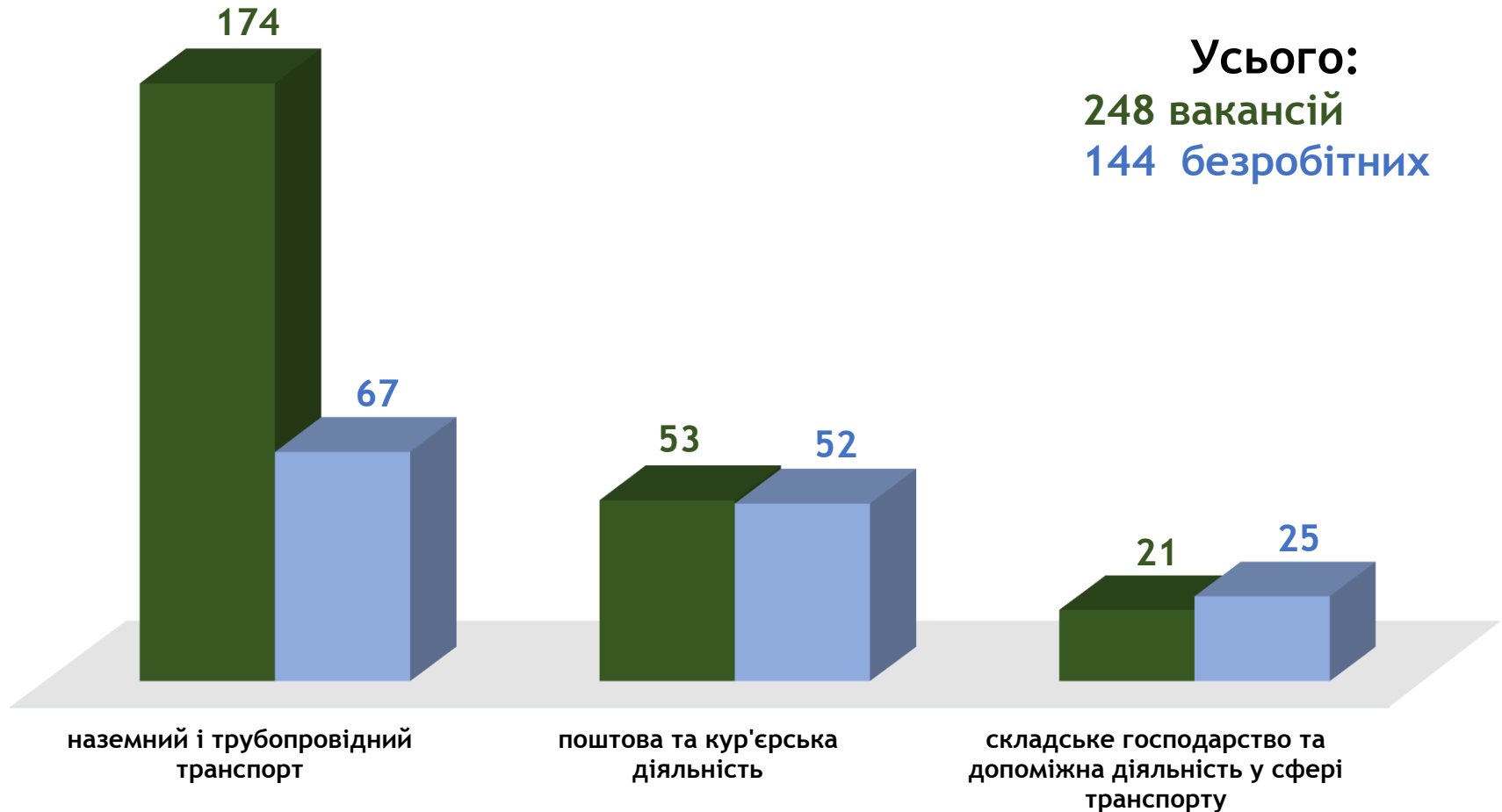


Структура безробітних за видами оптової та роздрібної торгівлі, %

719 безробітних



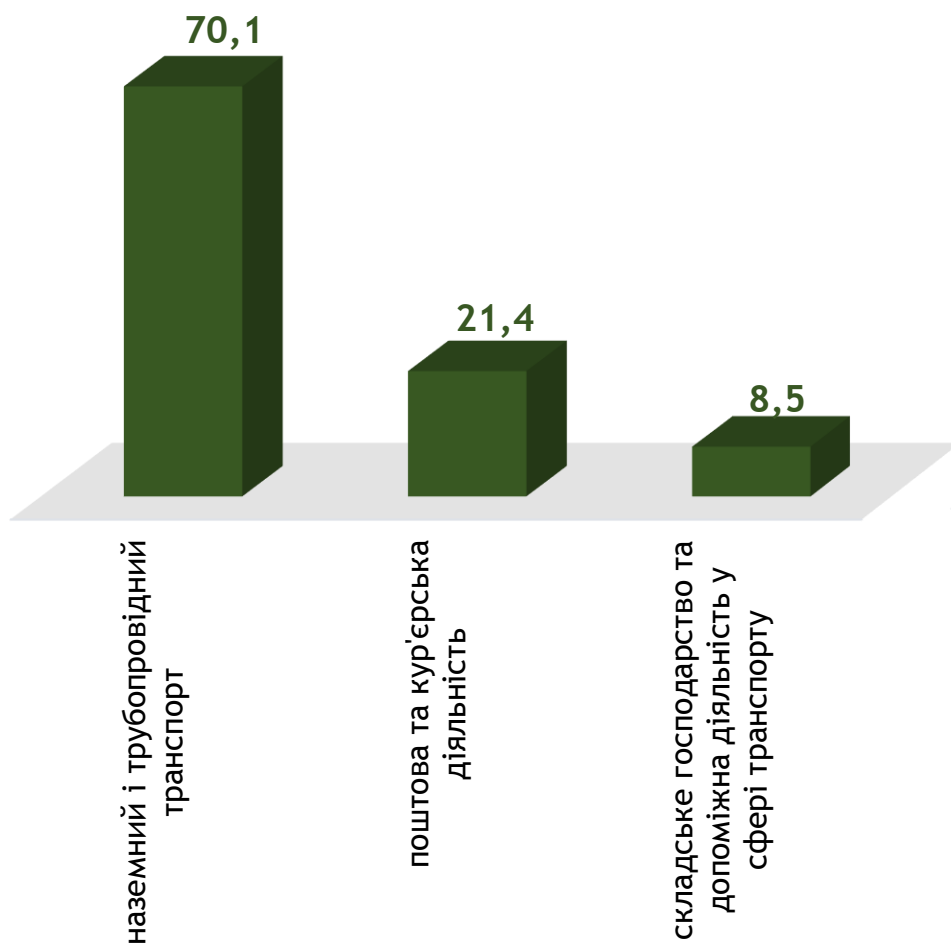
Кількість вакансій та чисельність безробітних у сфері транспорту



■ кількість вакансій, одиниць ■ чисельність безробітних, осіб

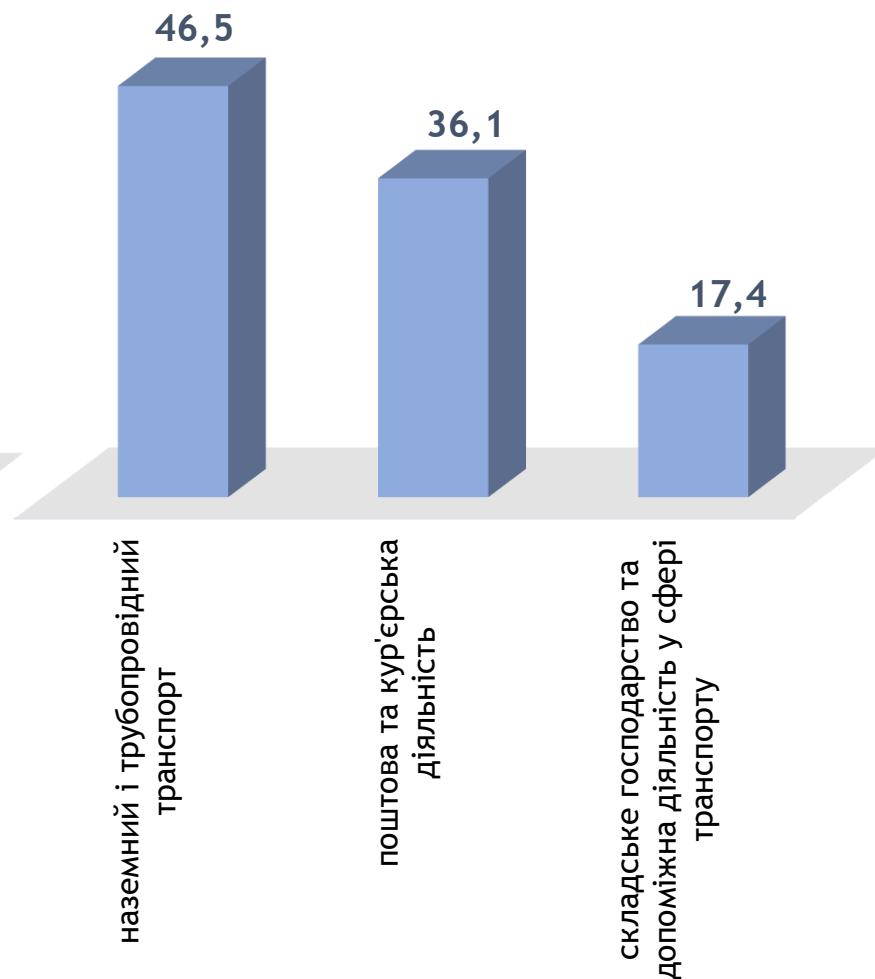
Структура вакансій за видами транспортної діяльності, %

248 вакансій



Структура безробітних за видами транспортної діяльності, %

144 безробітних

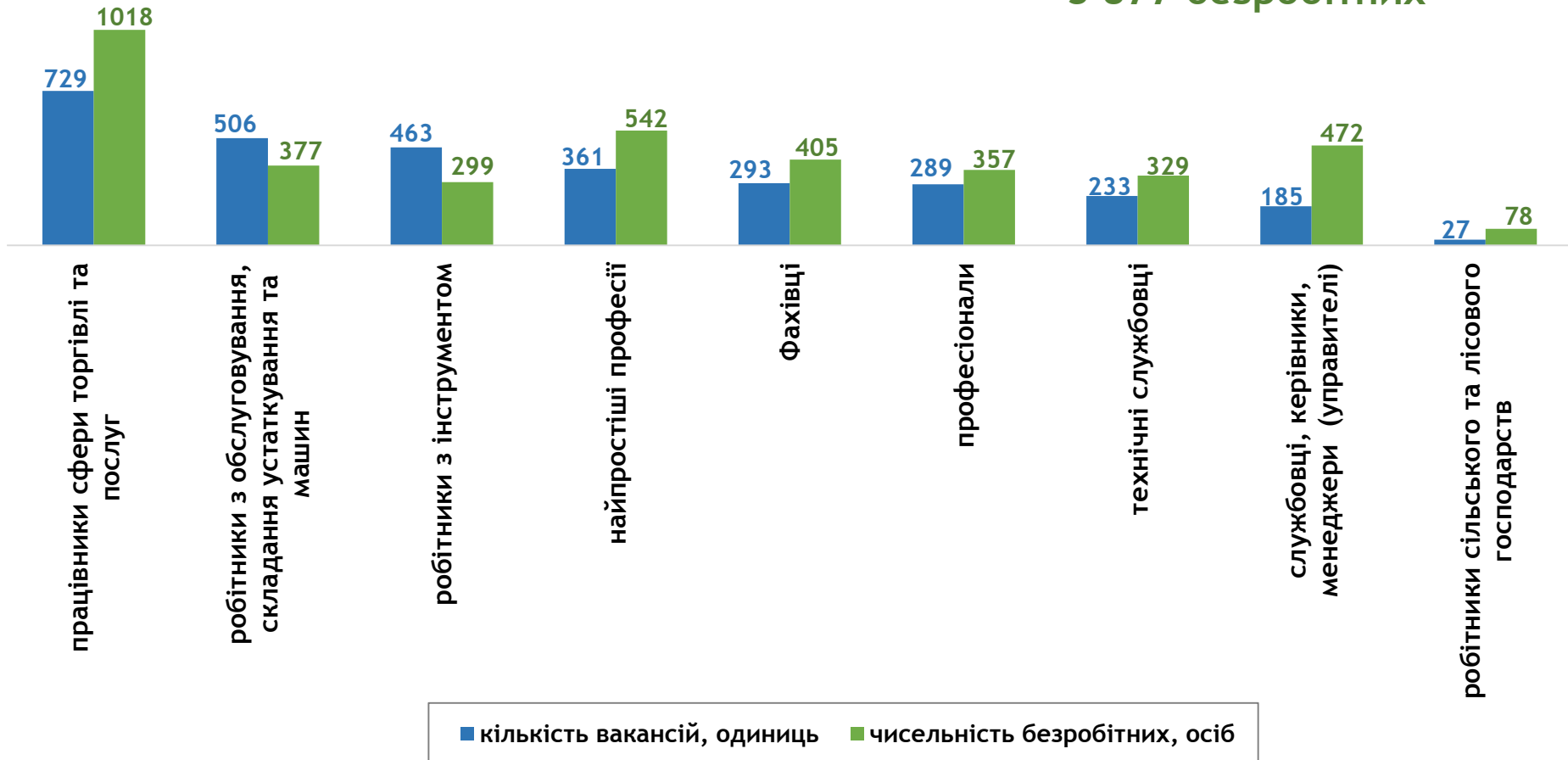


Кількість вакансій та чисельність безробітних за професійними групами

Усього:

3 086 вакансій

3 877 безробітних



Чисельність безробітних за статтю

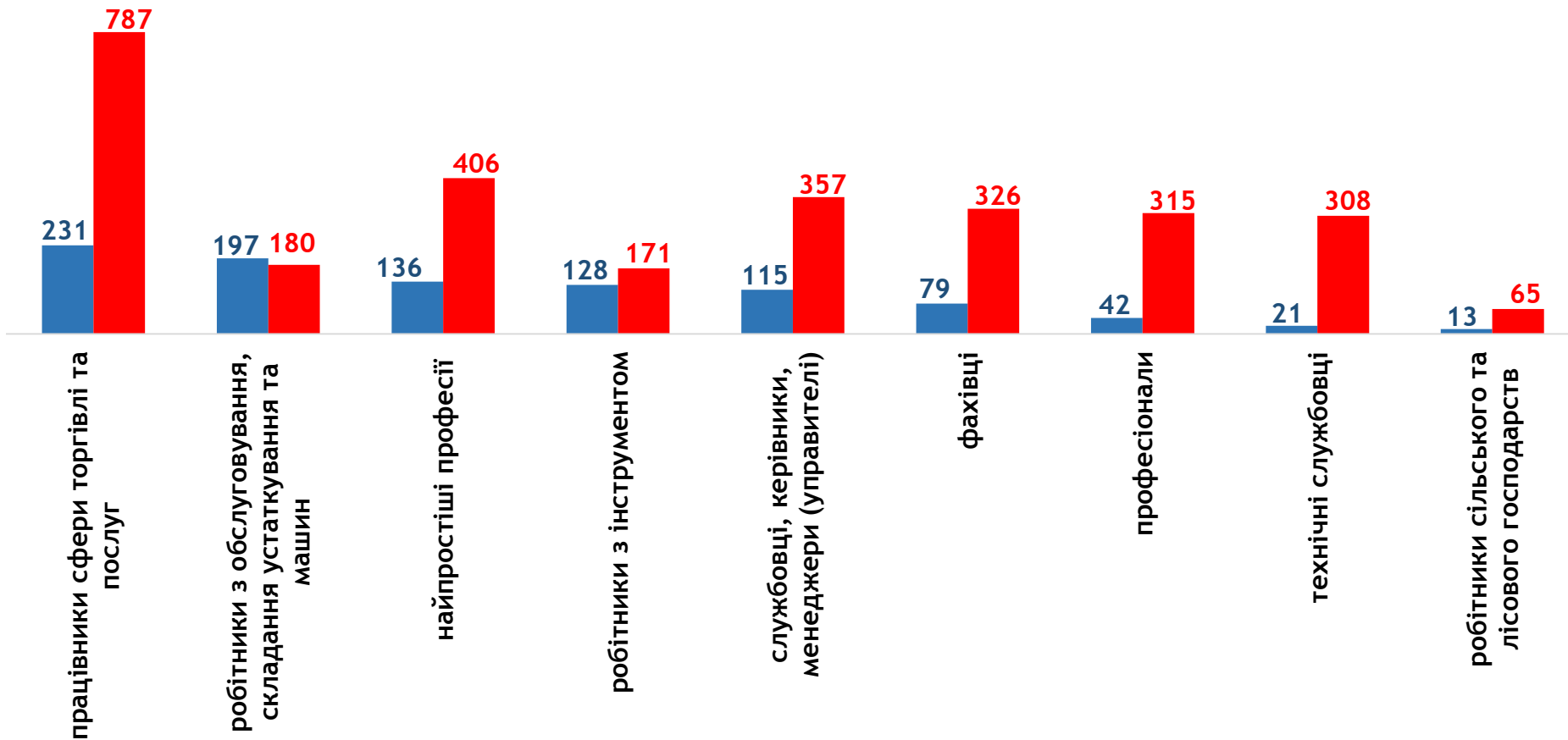
за статтю та професійними групами



962 чоловіка



2 915 жінок



Структура вакансій за професійними групами, %



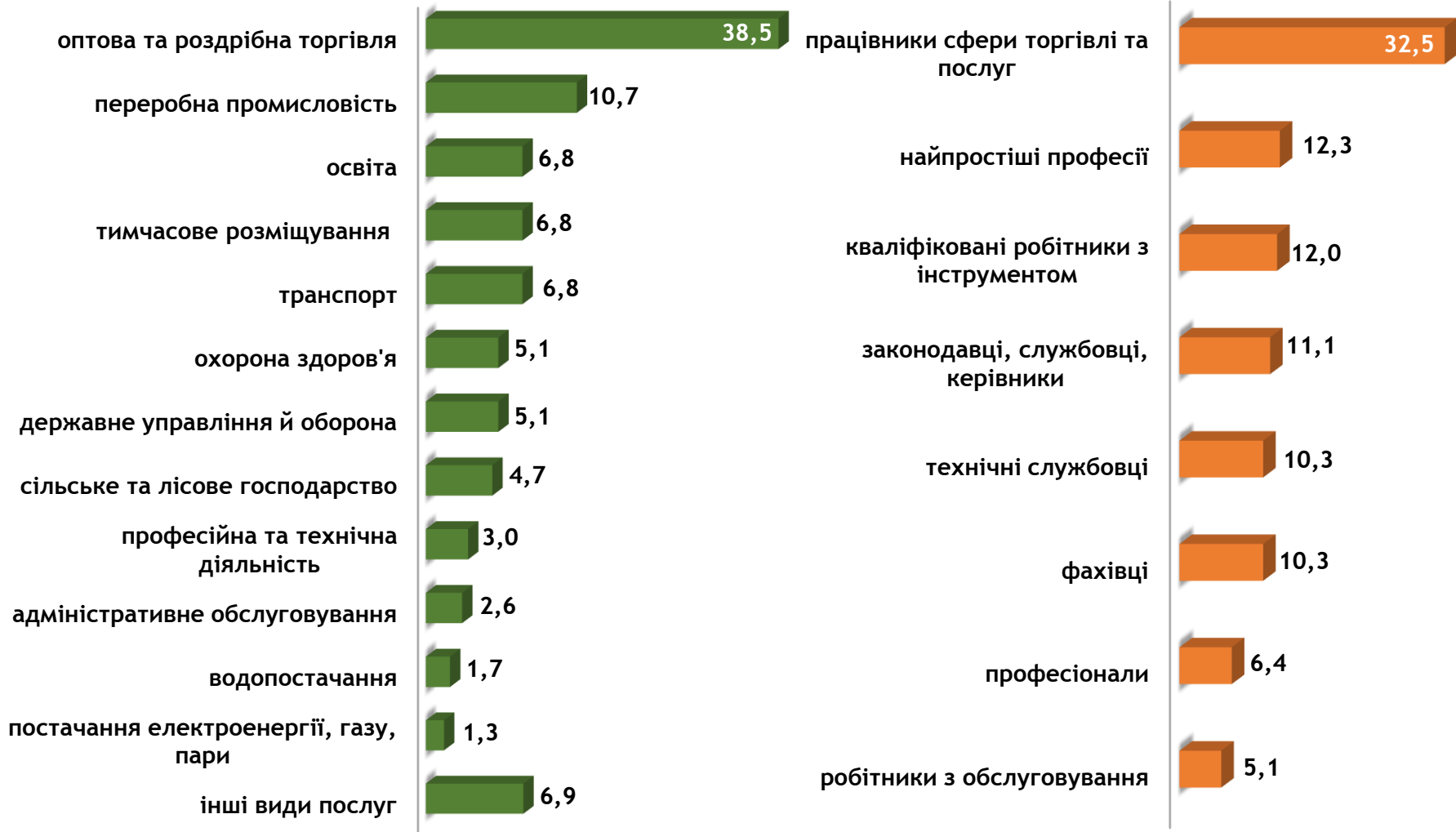
Структура безробітних за професійними групами, %



Структура працевлаштованих безробітних, %

За видами економічної діяльності

За професійними групами



Структура працевлаштованих безробітних, %

за статтю та видами економічної діяльності



ЧОЛОВІКИ



ЖІНКИ



Структура працевлаштованих безробітних, % за статтю та професійними групами



ЧОЛОВІКИ



ЖІНКИ



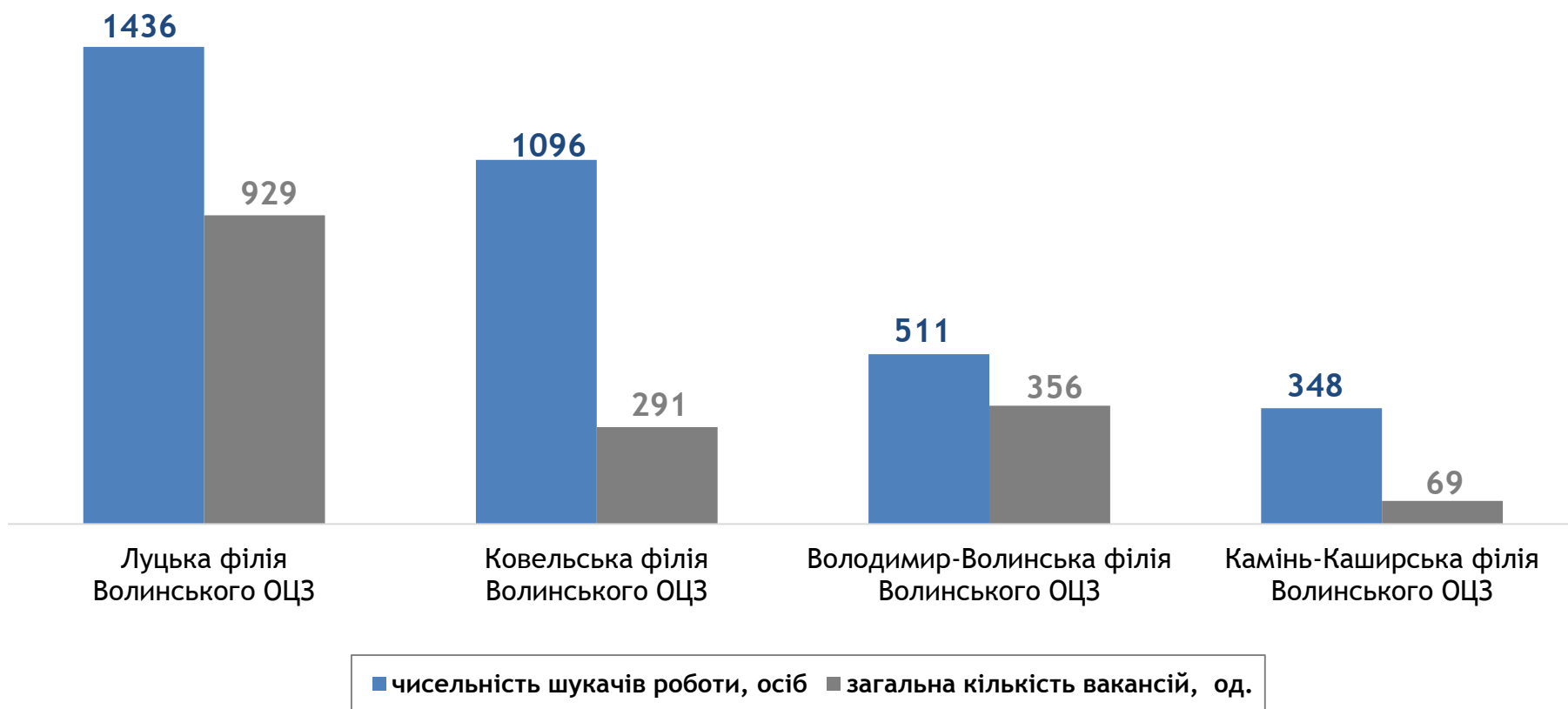
Чисельність шукачів роботи та кількість вакансій, станом на 1 березня 2024 року



Волинська область:

чисельність шукачів роботи – 3391 особа

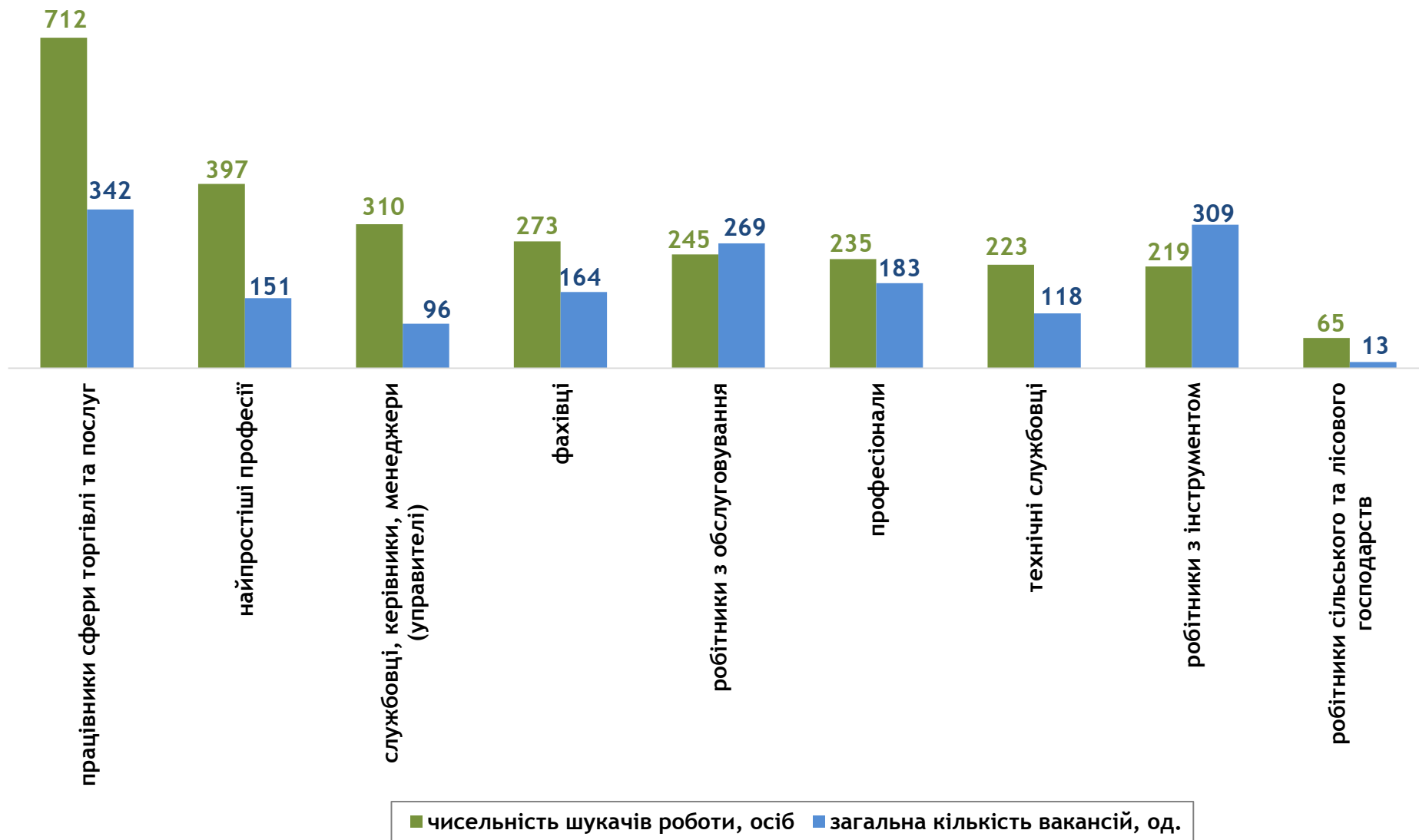
загальна кількість вакансій – 1645 одиниць



Чисельність шукачів роботи та загальна кількість вакансій, станом на 1 березня 2024 року



За професійними групами





Професії, за якими кількість вакансій є найбільшою, станом на 1 березня 2024 року за професійними групами **ТОП-10**

Службовці та керівники

- головний бухгалтер
- менеджер (управитель) із збуту
- менеджер (управитель)
- майстер
- завідувач складу
- заступник директора
- начальник відділу
- майстер дільниці
- головний державний інспектор з рибоохорони
- головний механік

Професіонали, фахівці

- бухгалтер
- сестра медична (брат медичний)
- спеціаліст державної служби (місцевого самоврядування)
- вчитель закладу загальної середньої освіти
- фармацевт
- вихователь закладу дошкільної освіти
- майстер виробничого навчання
- лікар загальної практики-сімейний лікар
- логіст
- юрисконсульт



Професії, за якими кількість вакансій є найбільшою, станом на 1 березня 2024 року за професійними групами **ТОП-10**

Технічні службовці

- касир торговельного залу
- адміністратор
- листоноша (поштар)
- службовець на складі (комірник)
- касир-операціоніст
- оператор поштового зв'язку
- секретар
- діловод
- оператор комп'ютерного набору
- обліковець

Працівники сфери торгівлі та послуг

- продавець продовольчих товарів
- кухар
- продавець-консультант
- офіціант
- продавець непродовольчих товарів
- бармен
- охоронник
- молодша медична сестра
- покоївка
- бариста

Професії, за якими кількість вакансій є найбільшою, станом на 1 березня 2024 року
за професійними групами **ТОП-10**

Кваліфіковані робітники
сільського господарства

- оператор машинного доїння
- дояр
- птахівник
- озеленювач
- садівник
- готувач кормів (тваринництво)
- оператор інкубаторно-птичницької станції
- робітник фермерського господарства
- лісоруб

Кваліфіковані робітники
з інструментом

- швачка
- електрик з ремонту та обслуговування електроустановок
- пекар
- слюсар з ремонту колісних транспортних засобів
- робітник з комплексного обслуговування й ремонту будинків
- слюсар-електрик з ремонту електроустановок
- електрогазозварник
- гірник очисного забою
- слюсар-ремонтник
- верстатник деревообробних верстатів



Професії, за якими кількість вакансій є найбільшою, станом на 1 березня 2024 року за професійними групами

ТОП-10

Робітники з обслуговування устаткування

- водій автотранспортних засобів
- машиніст (кочегар) котельної
- тракторист
- токар
- водій навантажувача
- оператор заправних станцій
- тракторист-машиніст сільськогосподарського (лісогосподарського) виробництва
- машиніст екскаватора
- оператор котельні
- ткач

Найпростіші професії

- підсобний робітник
- прибиральник службових приміщень
- вантажник
- двірник
- укладальник-пакувальник
- кухонний робітник
- прибиральник виробничих приміщень
- робітник з благоустрою
- прибиральник територій
- крутильник



Професії, по яких чисельність безробітних є найбільшою, станом на 1 березня 2024 року

ТОП-20

- продавець продовольчих товарів
- підсобний робітник
- стрілець
- продавець непродовольчих товарів
- прибиральник службових приміщень
- продавець-консультант
- бухгалтер
- кухар
- водій автотранспортних засобів
- вчитель закладу загальної середньої освіти
- касир торговельного залу
- молодша медична сестра (молодший медичний брат)
- директор (начальник, інший керівник) підприємства
- комплектувальник проводів
- спеціаліст державної служби (місцевого самоврядування)
- адміністратор
- швачка
- охоронник
- менеджер (управитель) із збуту
- оператор заправних станцій

Професії, по яких чисельність безробітних за статтю є найбільшою,
станом на 1 березня 2024 року

ТОП -10



Чоловіки

- стрілець
- водій автотранспортних засобів
- підсобний робітник
- командир відділення
- охоронник
- механік групи загону
- верстатник деревообробних верстатів
- оператор заправних станцій
- машиніст (кочегар) котельної
- сторож



Жінки

- продавець продовольчих товарів
- підсобний робітник
- прибиральник службових приміщень
- продавець-консультант
- продавець непродовольчих товарів
- бухгалтер
- кухар
- вчитель закладу загальної середньої освіти
- молодша медична сестра (молодший медичний брат)
- касир торговельного залу