



# ПОПИТ ТА ПРОПОЗИЦІЯ НА ЗАРЕЄСТРОВАНОМУ РИНКУ ПРАЦІ У ВОЛИНСЬКІЙ ОБЛАСТІ У СІЧНІ 2024 РОКУ

[www.vol.dcz.gov.ua](http://www.vol.dcz.gov.ua)



**Протягом січня 2024 року роботодавці проінформували філії Волинського ОЦЗ про наявність 2 634 вакансій.**

Структура вакансій за видами економічної діяльності була наступною: 28,8% – вакансій пропонується в оптовій та роздрібній торгівлі; 14,4% - у переробній промисловості; 10,8% - в освіті; 8,4% - у сфері транспорту; 7,3% - у тимчасовому розміщуванні; 5,5% - в охороні здоров'я.

**У професійному розрізі** найбільше вакансій пропонувалося для працевлаштування: працівників сфери торгівлі та послуг (23,6%); робітників з обслуговування (16,1); робітників з інструментом (16,0%); найпростіших (11,5%); фахівців (9,4%); професіоналів (9,2%); технічних службовців (7,4%); службовців, керівників (6,1%); робітників сільського господарства (0,7%).

**Станом на 1 лютого 2024 року загальна кількість, зареєстрованих у Волинській обласній службі зайнятості, становила 1740 одиниць.**

**За видами економічної діяльності**, більшість вакансій налічується в оптовій та роздрібній торгівлі (28,7%); у переробній (16,3%); в освіті (9,5); у сфері транспорту (8,1%); у тимчасовому розміщуванні (6,8%); у державному управлінні й обороні (5,7%); в охороні здоров'я (5,2%).

**За професійними групами** найбільше вакансій подано для працевлаштування:

- працівників сфери торгівлі та послуг – всіх поданих вакансій 22,1% (продавець продовольчих та непродовольчих товарів, кухар, офіціант, бармен, охоронник, помічник вихователя, бариста, молодша медична сестра (молодший медичний брат), покоївка, охоронець, чистильник приміщень (клінер));

- робітників з обслуговування - 17,8% (водій автотранспортних засобів, оператор заправних станцій, машиніст (кочегар) котельної, токарь, оператор котельні, тракторист-машиніст сільськогосподарського (лісогосподарського) виробництва);
- робітників з інструментом – 17,4% (швачка, слюсар з ремонту колісних транспортних засобів, пекар, електрогазозварник, слюсар-електрик з ремонту електроустаткування);
- некваліфікованих працівників – 11,1% (підсобний робітник, прибиральник службових та виробничих приміщень, вантажник, двірник, кухонний робітник, сторож, укладальник-пакувальник);
- професіоналів та фахівців – по 9,3% (бухгалтер, сестра медична (брат медичний), спеціаліст державної служби (місцевого самоврядування), вчитель закладу загальної середньої освіти, вихователь закладу дошкільної освіти, майстер виробничого навчання, інженер-конструктор, нотаріус державний, юрисконсульт, товаровознавець, фізичний терапевт);
- технічних службовців – 6,4% (касир торговельного закладу, адміністратор, листоноша (поштар), службовець на складі (комірник), оператор поштового зв'язку, обліковець з реєстрації бухгалтерських даних, діловод, касир (на підприємстві, в установі, організації), касир-операціоніст, реєстратор медичний);
- законодавців, службовців, керівників - 5,9% (менеджер (управитель), головний бухгалтер, менеджер (управитель) із збуту, начальник відділу поштового зв'язку, виконавець робіт);
- робітників сільського та лісового господарства – 0,7% (озеленювач, оператор машинного доїння, птахівник, робітник на лісокультурних (лісогосподарських) роботах, готувач кормів (тваринництво), дояр).

## Попит та пропозиція на зареєстрованому ринку праці у січні 2024 року



**У січні 2024 року послугами Волинської обласної служби зайнятості скористались 3020 безробітних.**

**За видами економічної діяльності,** серед безробітних, які мали професійний досвід, 23,6% раніше працювали у державному управлінні й обороні; 23,3% - в оптовій та роздрібній торгівлі; 13,7% - у переробній промисловості; 9,7% - в сільському та лісовому господарстві; 6,0% - в охороні здоров'я.

**За професійними групами,** серед зареєстрованих безробітних переважають працівники сфери торгівлі та послуг (25,3%); найпростіших (13,7%); законодавців, службовців, керівників (12,7%); фахівців (10,4%); робітників з обслуговування (10,0%); професіоналів (9,4%).

**Станом на 1 лютого 2024 року** послуги Волинської обласної служби зайнятості отримали **2399 зареєстрованих безробітних.**

**За статтю:** у загальній кількості зареєстрованих безробітних, чоловіки становили – 606 осіб (або 25,3%); жінки – 1793 особи (або 74,7%).

**За віковими групами:** 27% зареєстрованих безробітних були у віці до 35 років; 32% – у віці від 35 до 44 років; 24% – у віці від 45 до 55 років; 17% – понад 55 років.

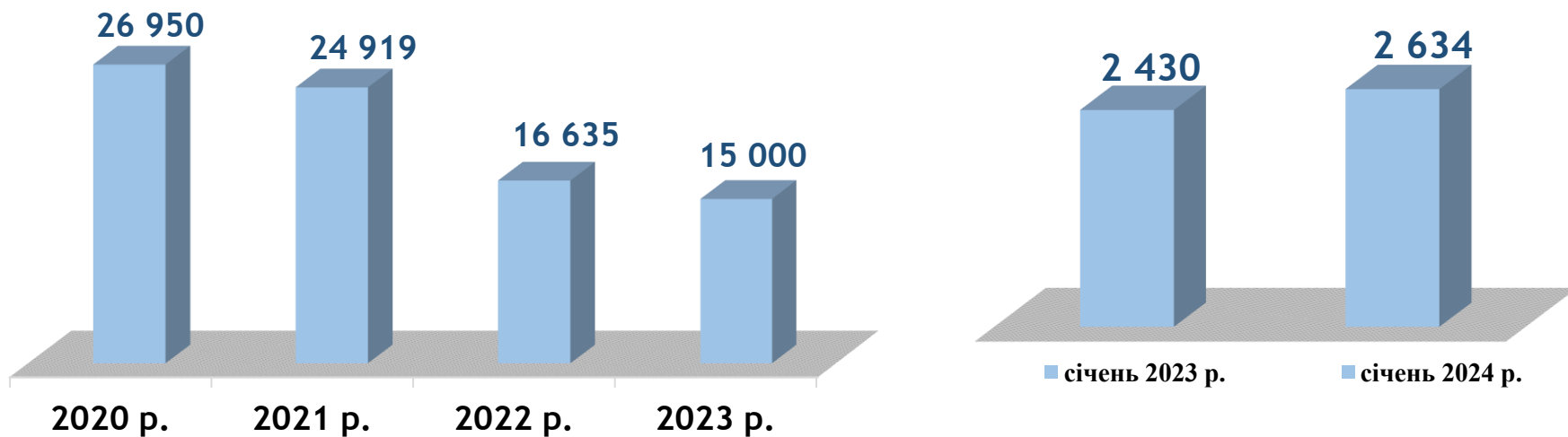
**За освітою:** 48% зареєстрованих безробітних мали вищу освіту, 32% – професійно-технічну, 20% – загальну середню освіту.

Найбільша нестача вакансій спостерігалася для представників таких професій: для 35 безробітних молодших медичних сестер (молодшого медичного брата) (санітарок, санітарок-прибиральниць, санітарок-буфетниць, санітарів, ванітарів-прибиральників, санітарів-буфетників та ін.) є 6 вакансій; для 33

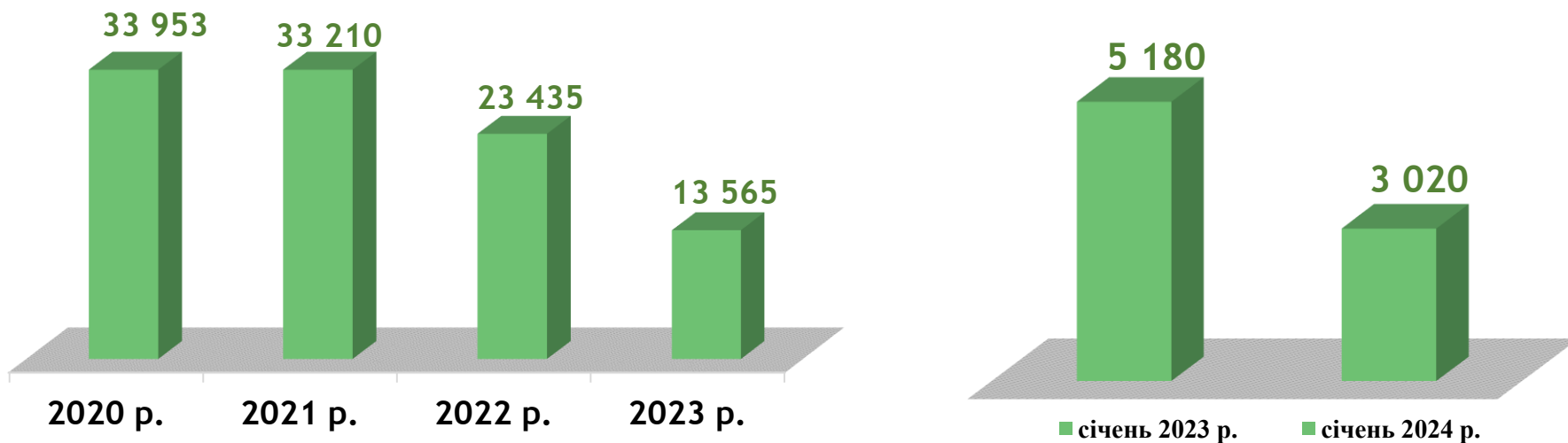
безробітних директорів (начальників, інших керівників) підприємства є 1 вакансія; для 20 безробітних менеджерів (управителів) із збуту є 7 вакансій; для 20 безробітних верстатників деревообробних верстатів є 2 вакансії; для 20 безробітних верстатників деревообробних верстатів є 2 вакансії; для 16 безробітних діловодів є 3 вакансії; для 15 безробітних економістів є 2 вакансії; для 12 безробітних вихователів є 3 вакансії; для 10 безробітних перукарів (перукарів-модельєрів) є 2 вакансії; для 10 безробітних кравців є 3 вакансії; для 9 безробітних секретарів є 2 вакансії; для 9 безробітних реєстраторів медичних є 3 вакансії; для 8 безробітних інженерів є 2 вакансії; для безробітних 8 оброблювачів птиці є 1 вакансія; для 5 безробітних фельдшерів є 1 вакансія.

Нестача кадрів спостерігалася серед представників таких професій: слюсар з ремонту колісних транспортних засобів, пекар, електрогазозварник, електрик з ремонту та обслуговування електроустаткування, токарь, столяр, бариста, покоївка, робітник з благоустрою, слюсар-сантехнік, маляр, гірник очисного забою, водій навантажувача, електрослюсар (слюсар) черговий та з ремонту устаткування, машиніст висікально-пакувального агрегата, лікар ветеринарної медицини, обліковець з реєстрації бухгалтерських даних, слюсар з механоскладальних робіт.

## Кількість вакансій, одиниць



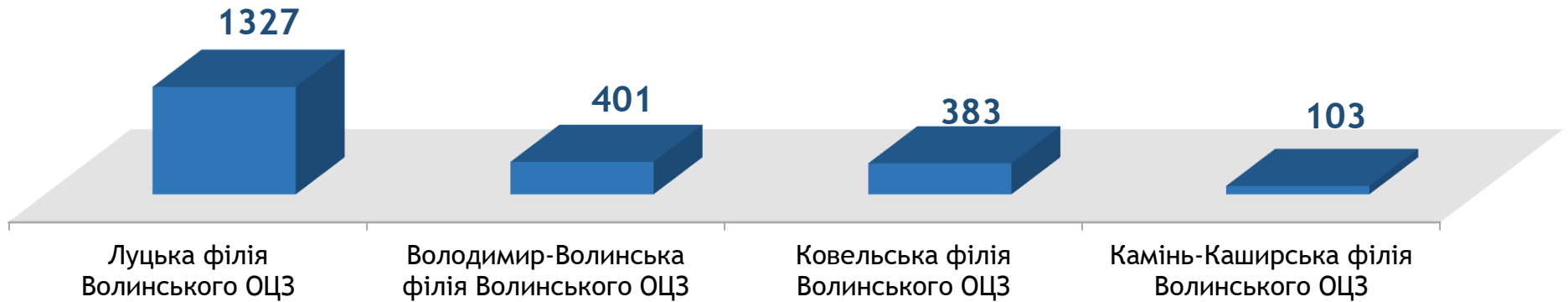
## Чисельність безробітних, осіб





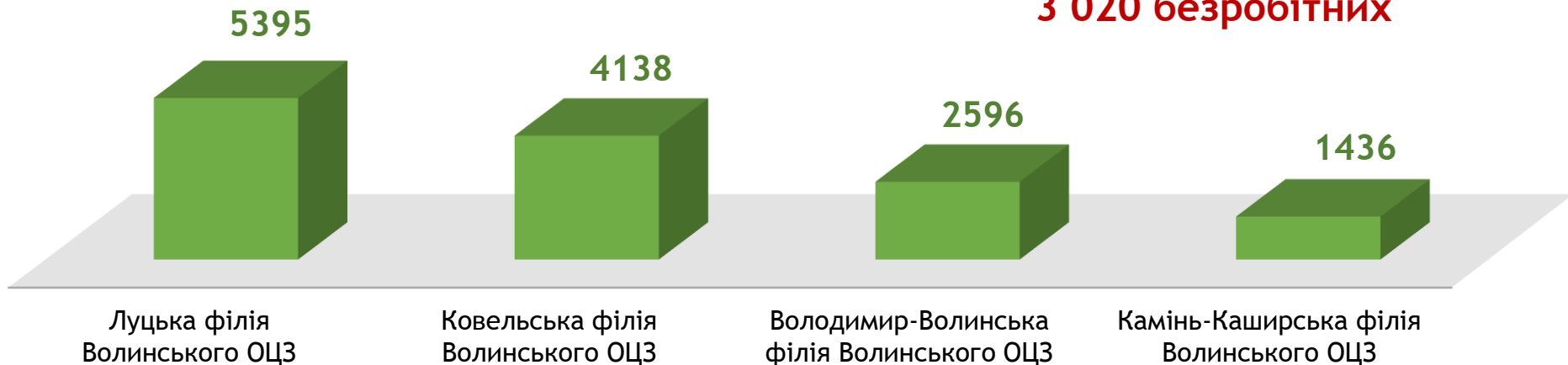
## Кількість вакансій у філіях Волинського ОЦЗ, одиниць

**2 214 вакансій**



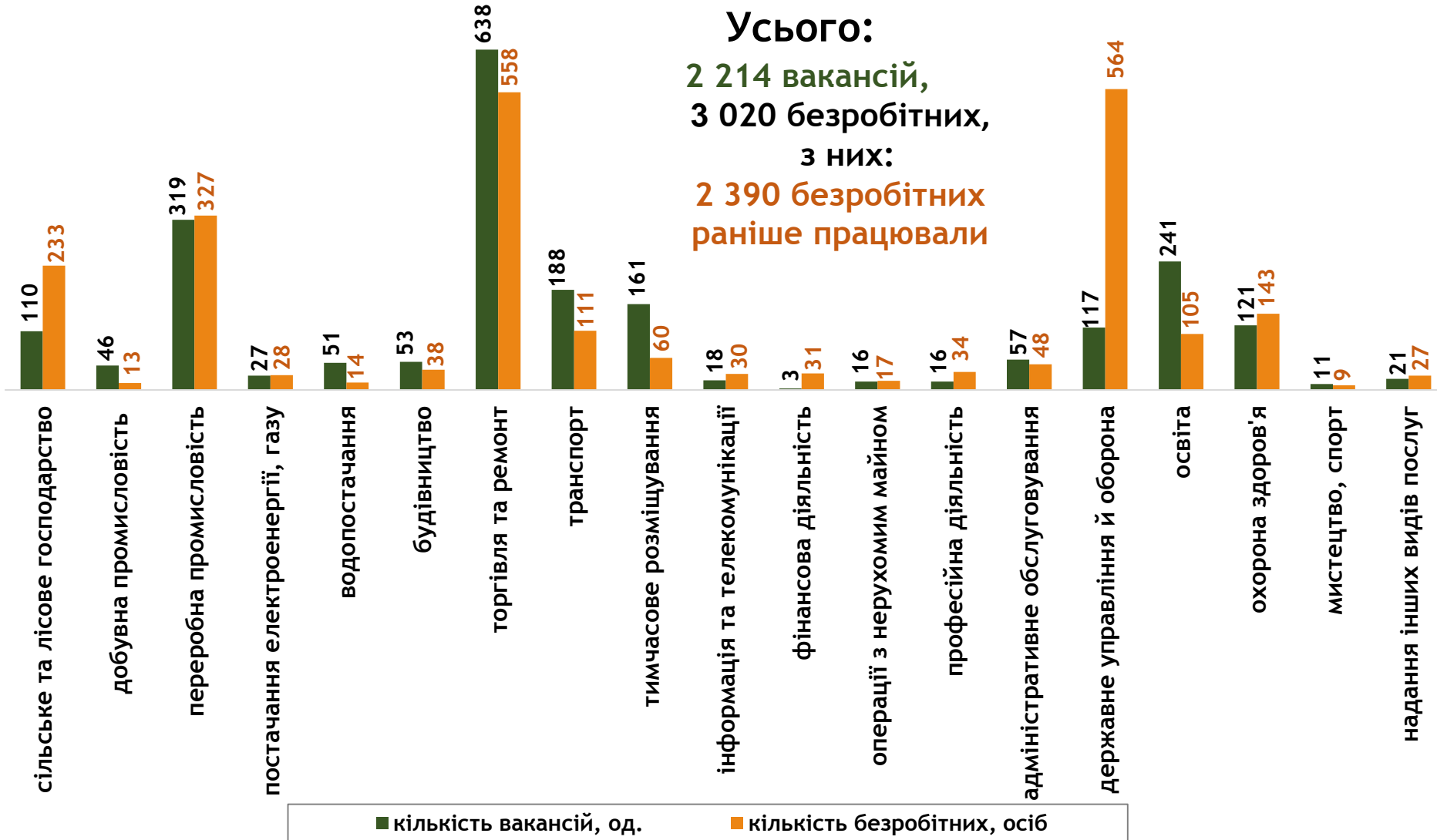
## Чисельність безробітних у філіях Волинського ОЦЗ, осіб

**3 020 безробітних**




## Кількість вакансій та чисельність безробітних

### За видами економічної діяльності



## Чисельність безробітних за статтю

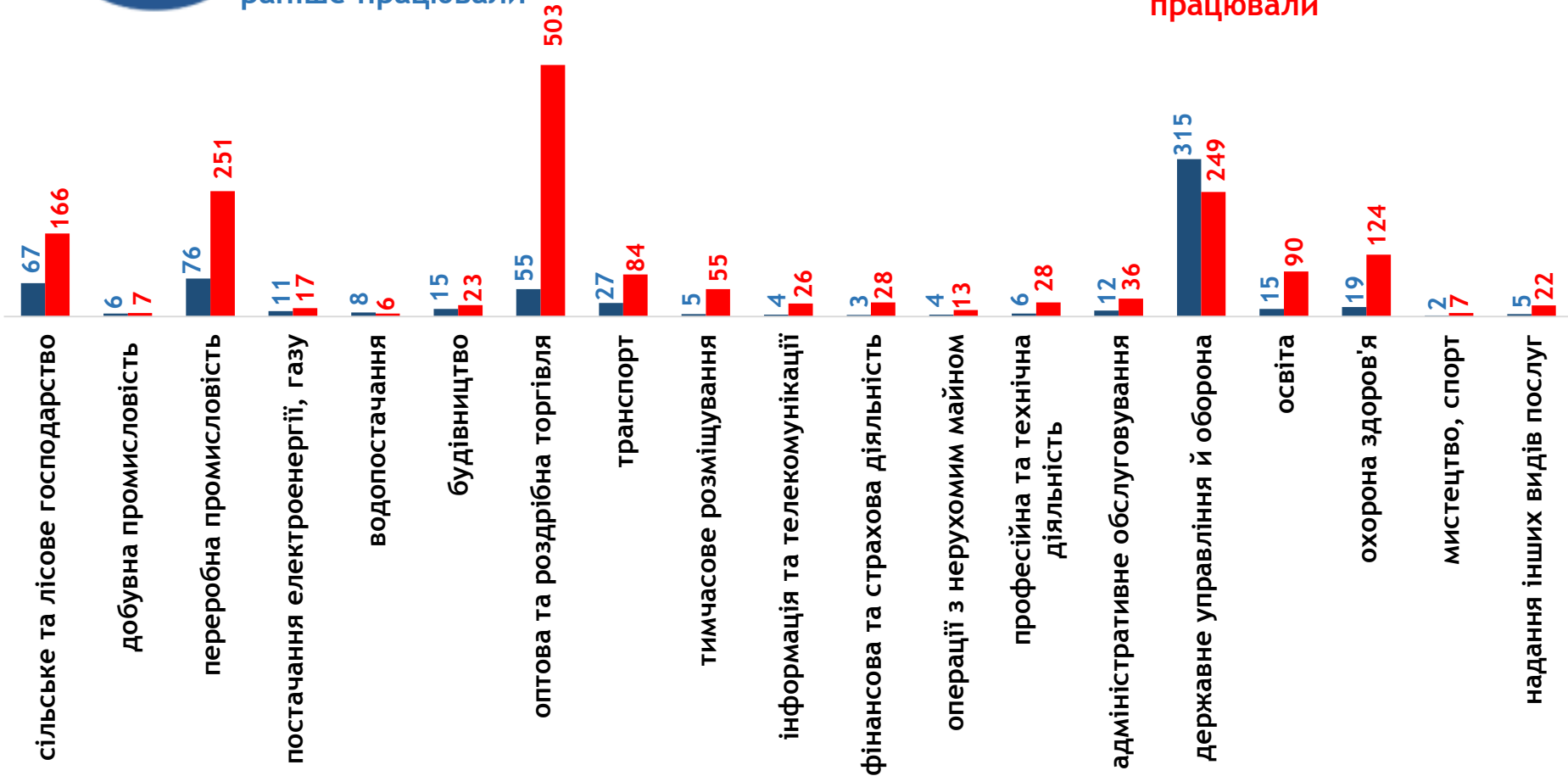
(за статтю та видами економічної діяльності підприємств, на яких вони раніше працювали)



**774 чоловіки,**  
з них:  
**665 чоловіків**  
раніше працювали



**1 793 жінки,**  
з них:  
**1 383 жінки** раніше  
працювали





### Структура вакансій, % (за видами економічної діяльності)



### Структура безробітних, % (за видами економічної діяльності, на яких вони раніше працювали)





## Кількість вакансій та чисельність безробітних за окремими видами переробної промисловості

Усього переробна промисловість:

319 вакансій,

327 безробітних

були зайняті у переробній промисловості



## Чисельність безробітних за статтю

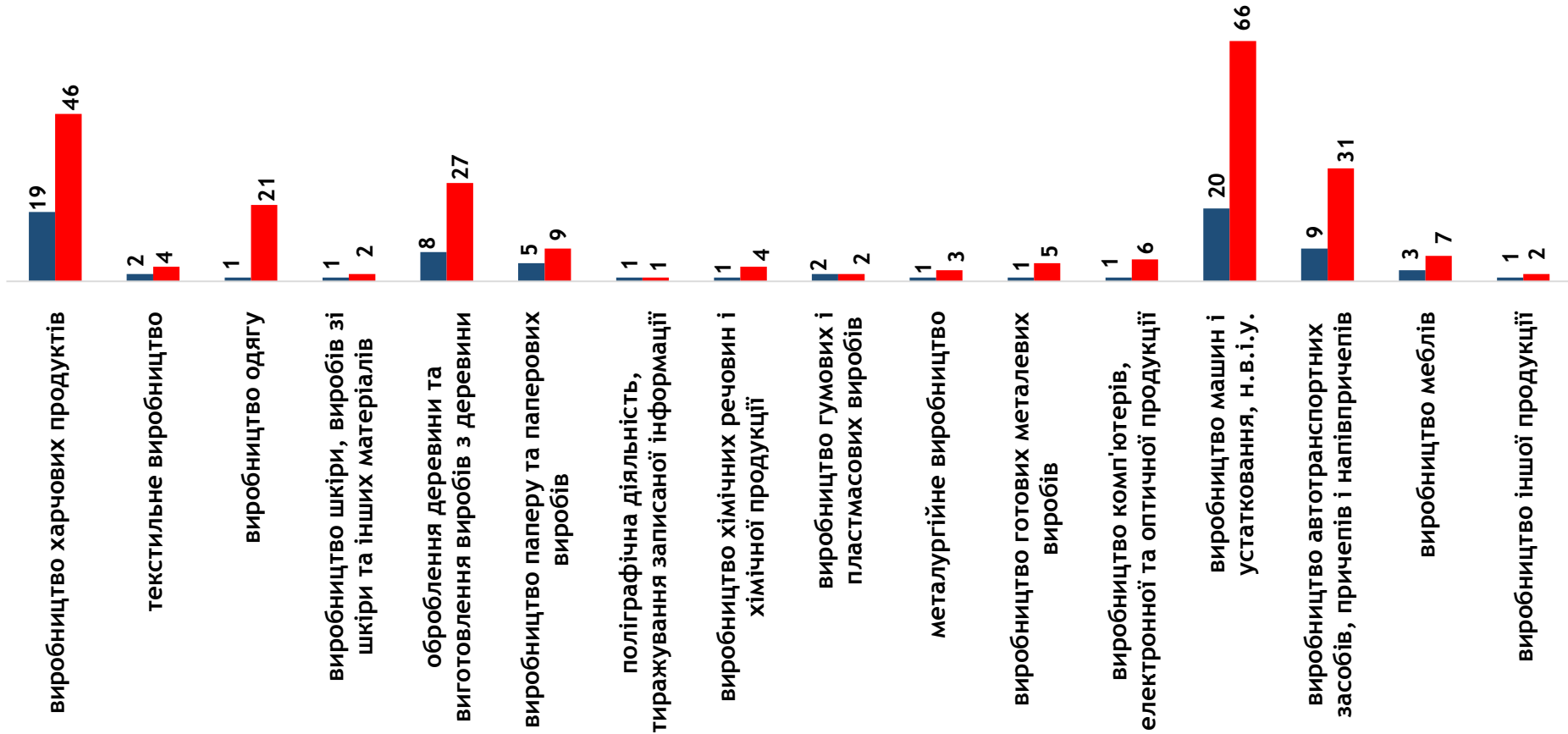
( за статтю та окремими видами переробної промисловості підприємств,  
на яких вони раніше працювали)



76  
Чоловіків



251  
жінка



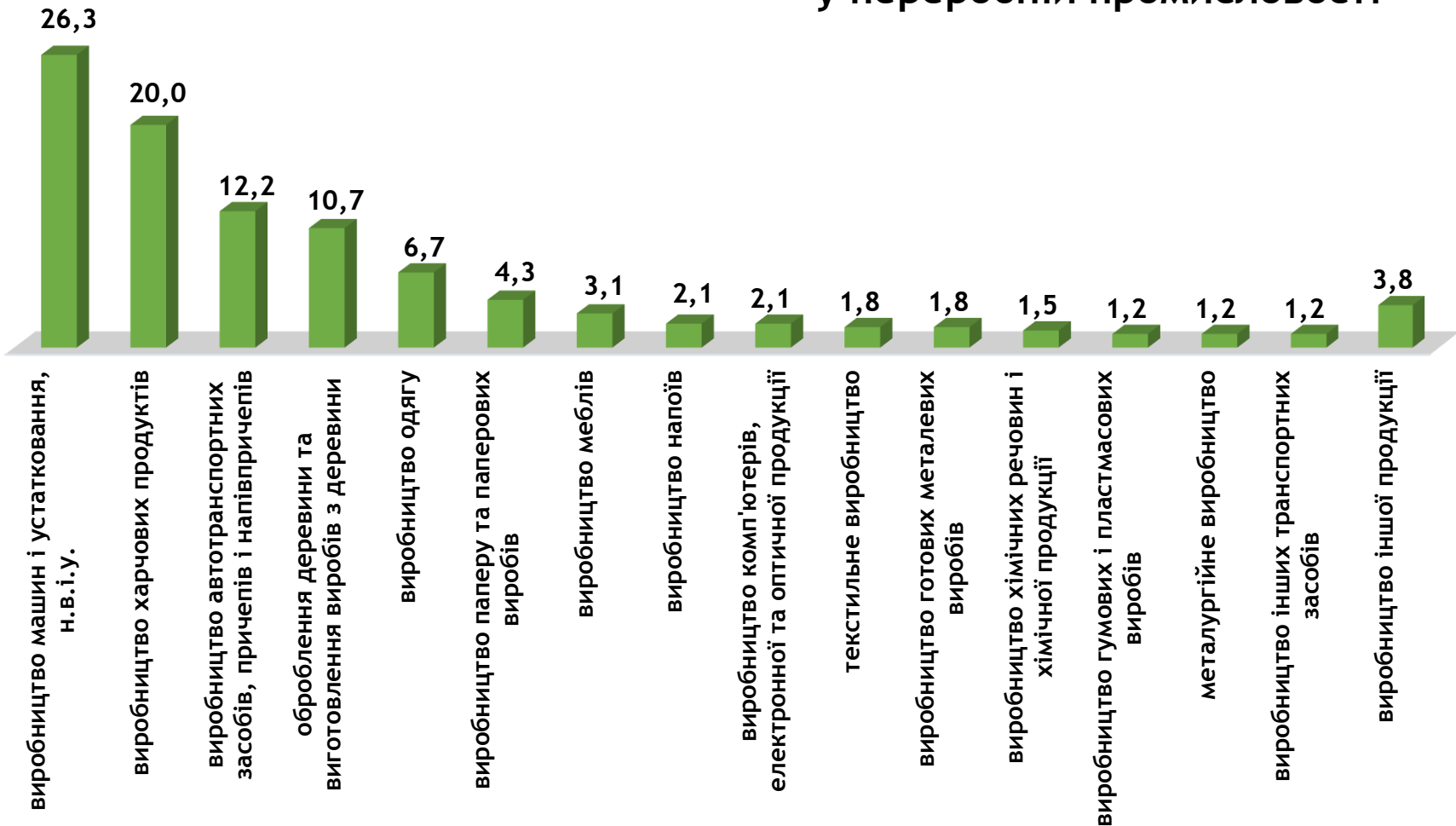
## Структура вакансій за видами переробної промисловості, %

**319 вакансій**  
у переробній промисловості



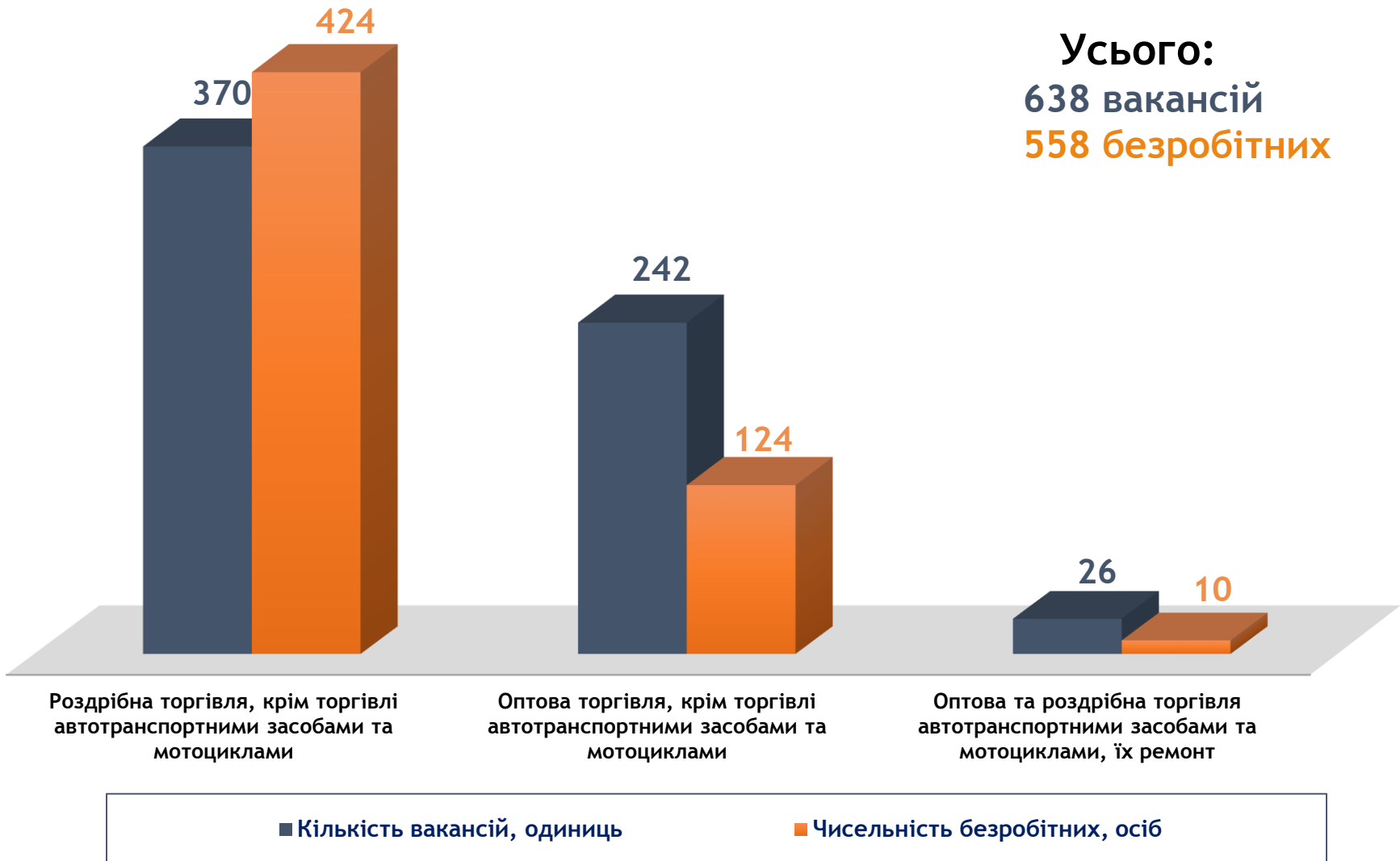
## Структура безробітних за видами переробної промисловості, %

**327 безробітних** було зайнято  
у переробній промисловості



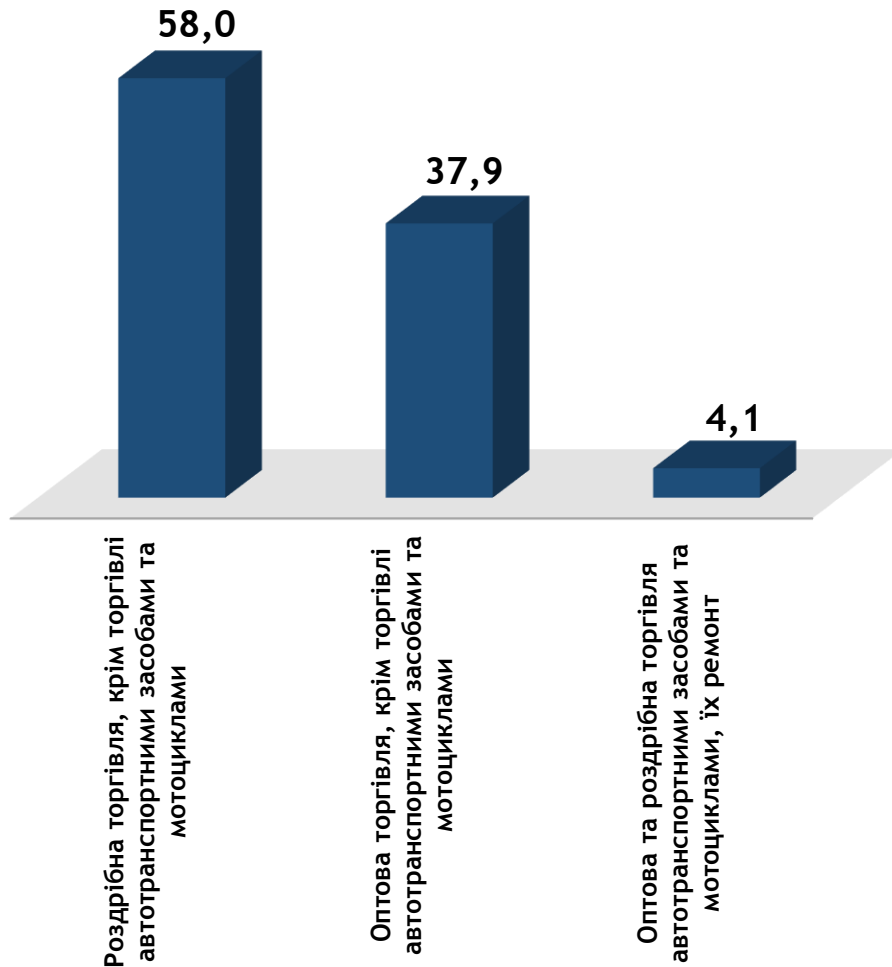


## Кількість вакансій та чисельність безробітних за видами оптової та роздрібної торгівлі



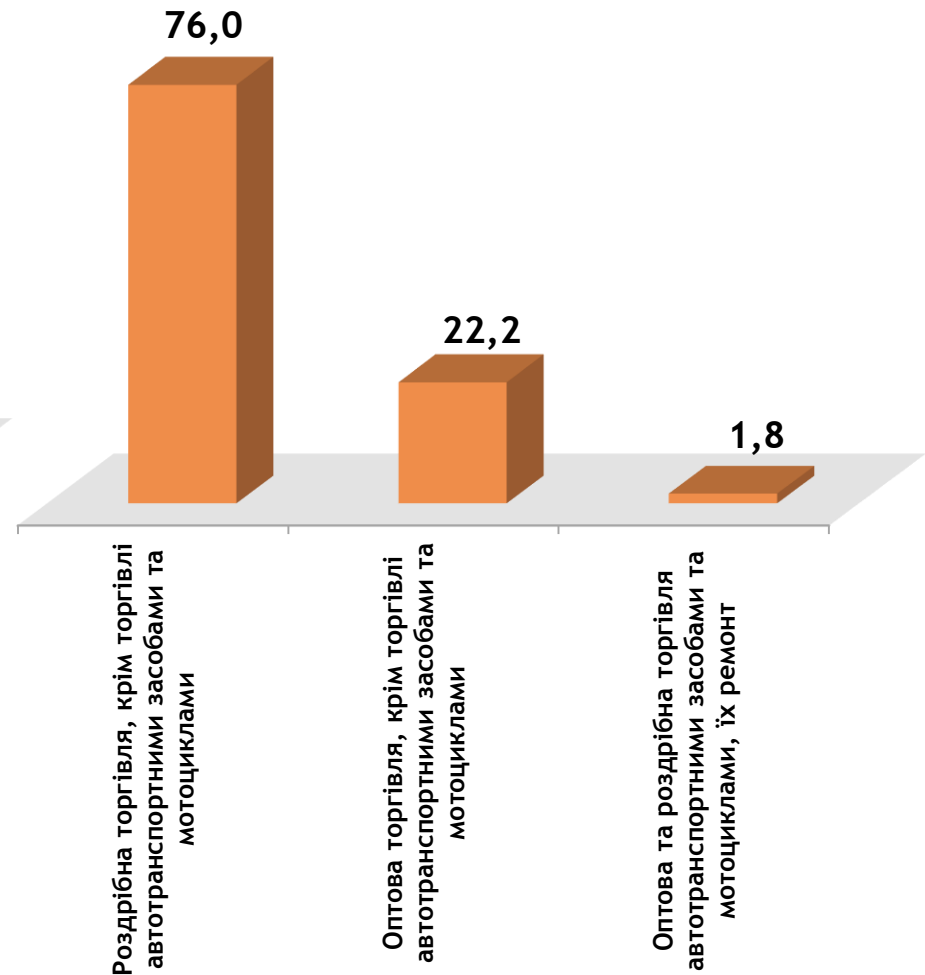
## Структура вакансій за видами оптової та роздрібної торгівлі, %

**638 вакансій**



## Структура безробітних за видами оптової та роздрібної торгівлі, %

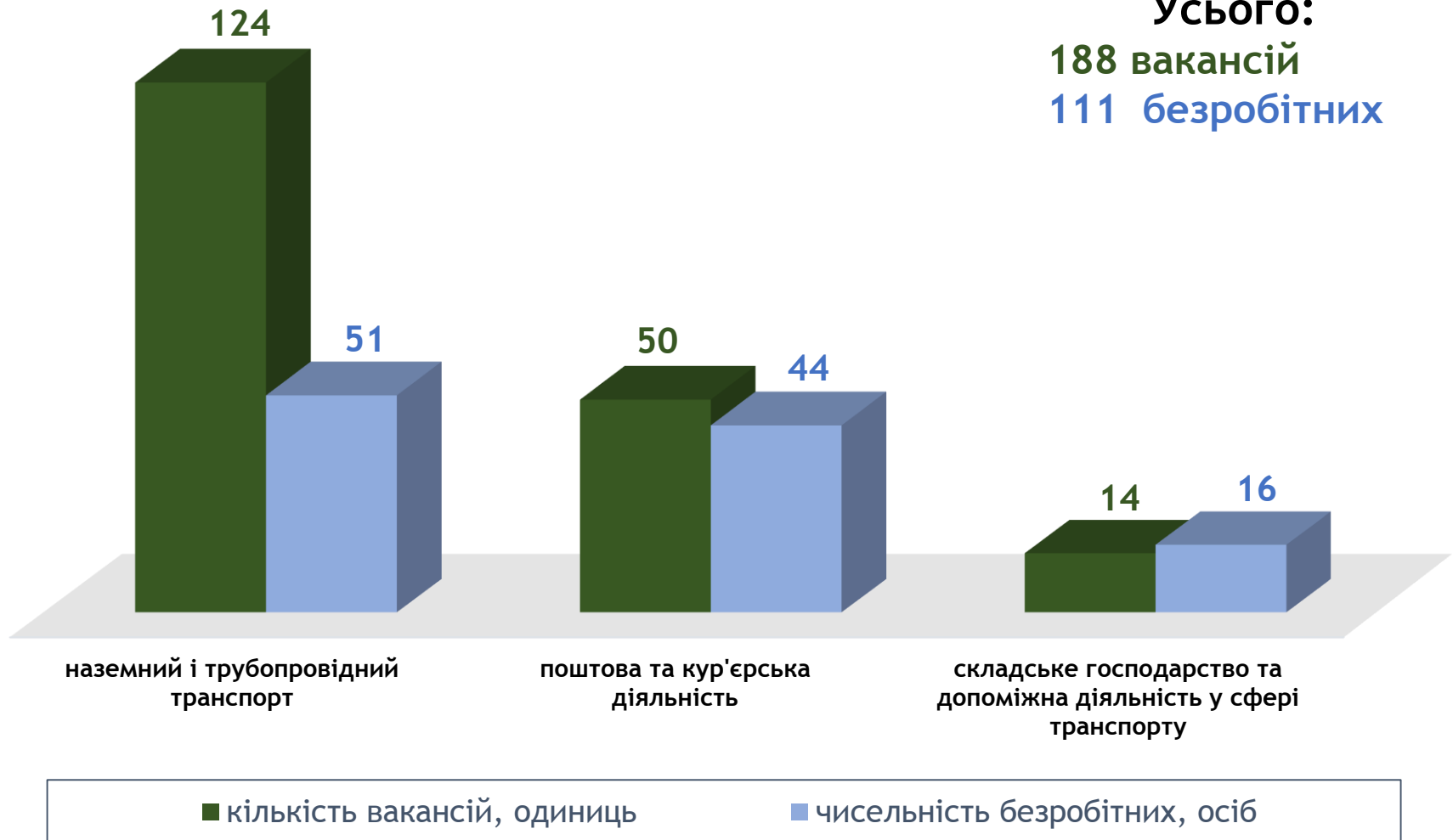
**558 безробітних**





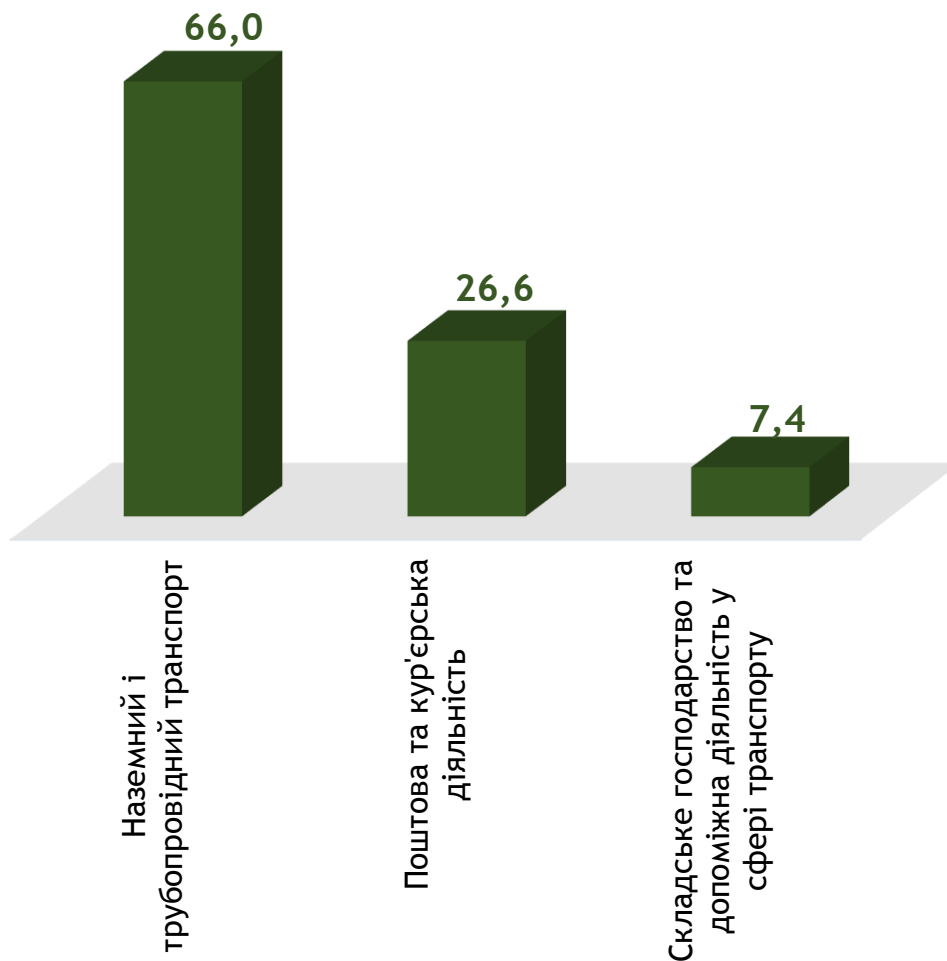
## Кількість вакансій та чисельність безробітних у сфері транспорту

**Усього:**  
**188 вакансій**  
**111 безробітних**



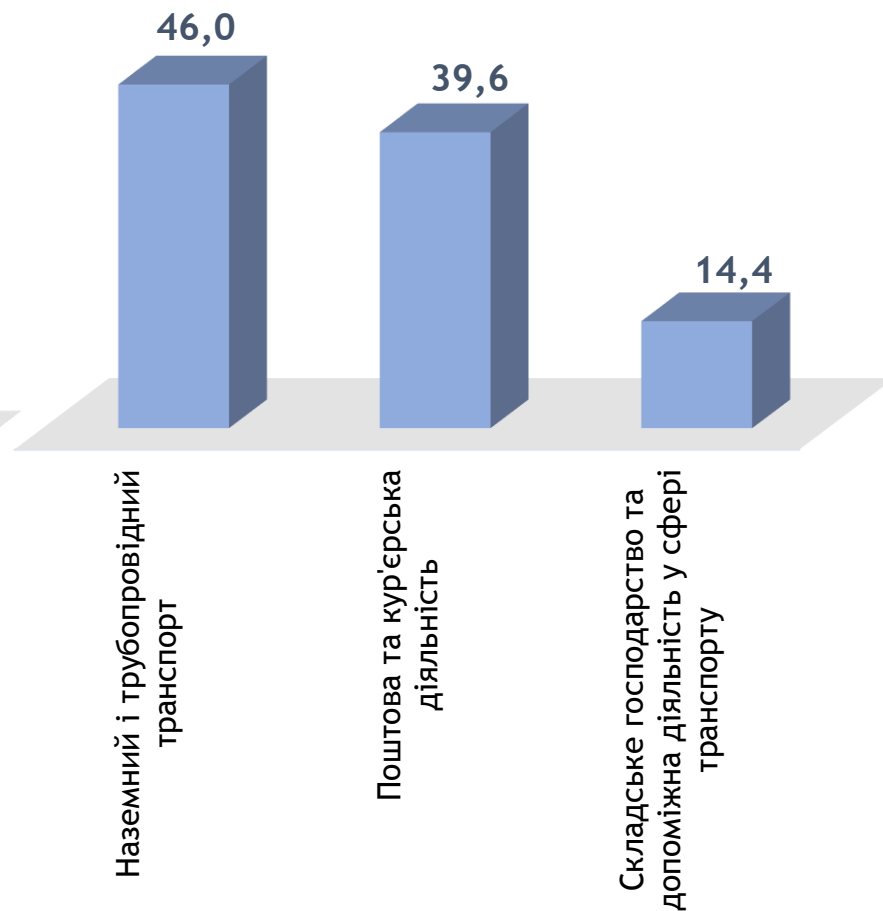
## Структура вакансій за видами транспортної діяльності, %

**188 вакансій**



## Структура безробітних за видами транспортної діяльності, %

**111 безробітних**



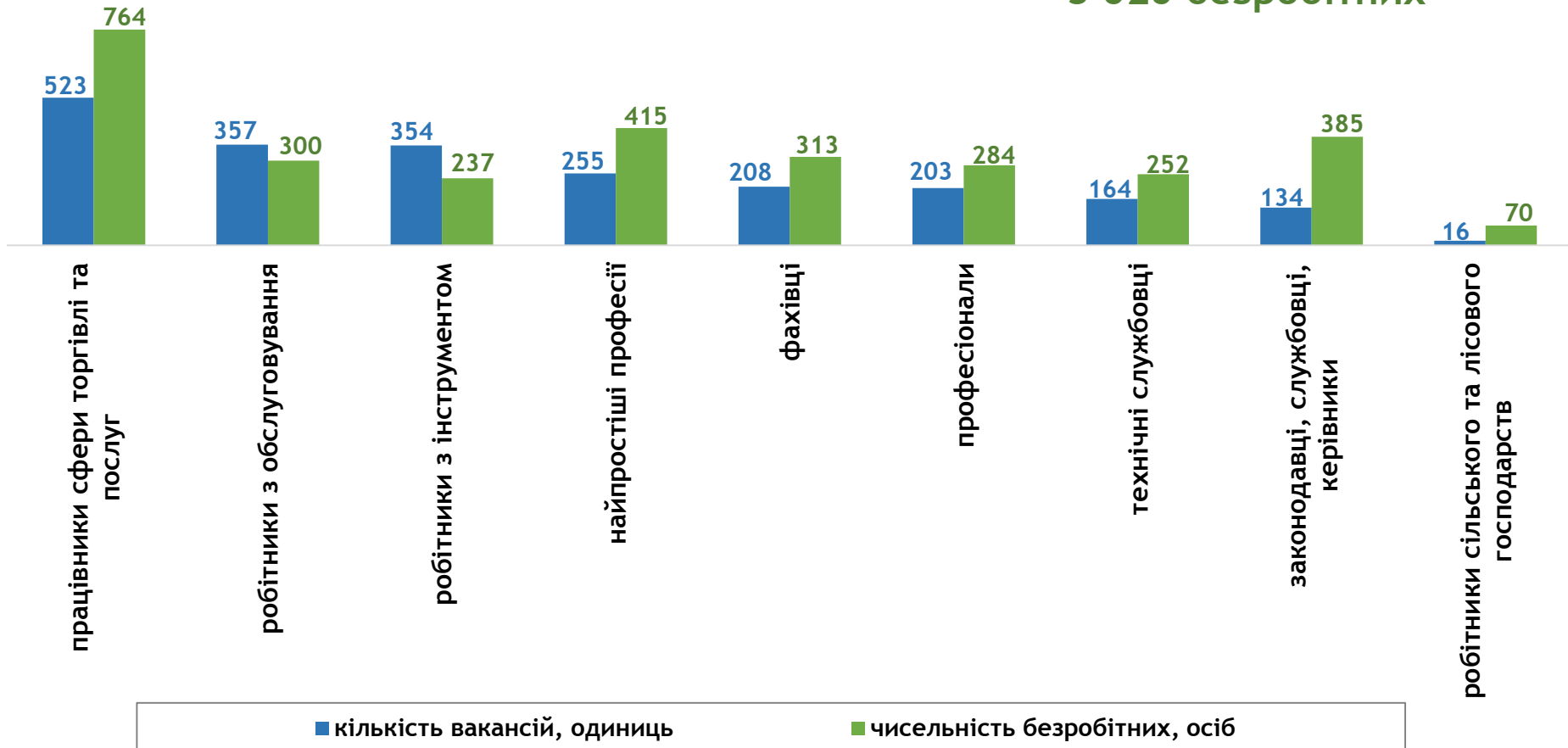


## Кількість вакансій та чисельність безробітних за професійними групами

Усього:

2 214 вакансій

3 020 безробітних



## Чисельність безробітних за статтю

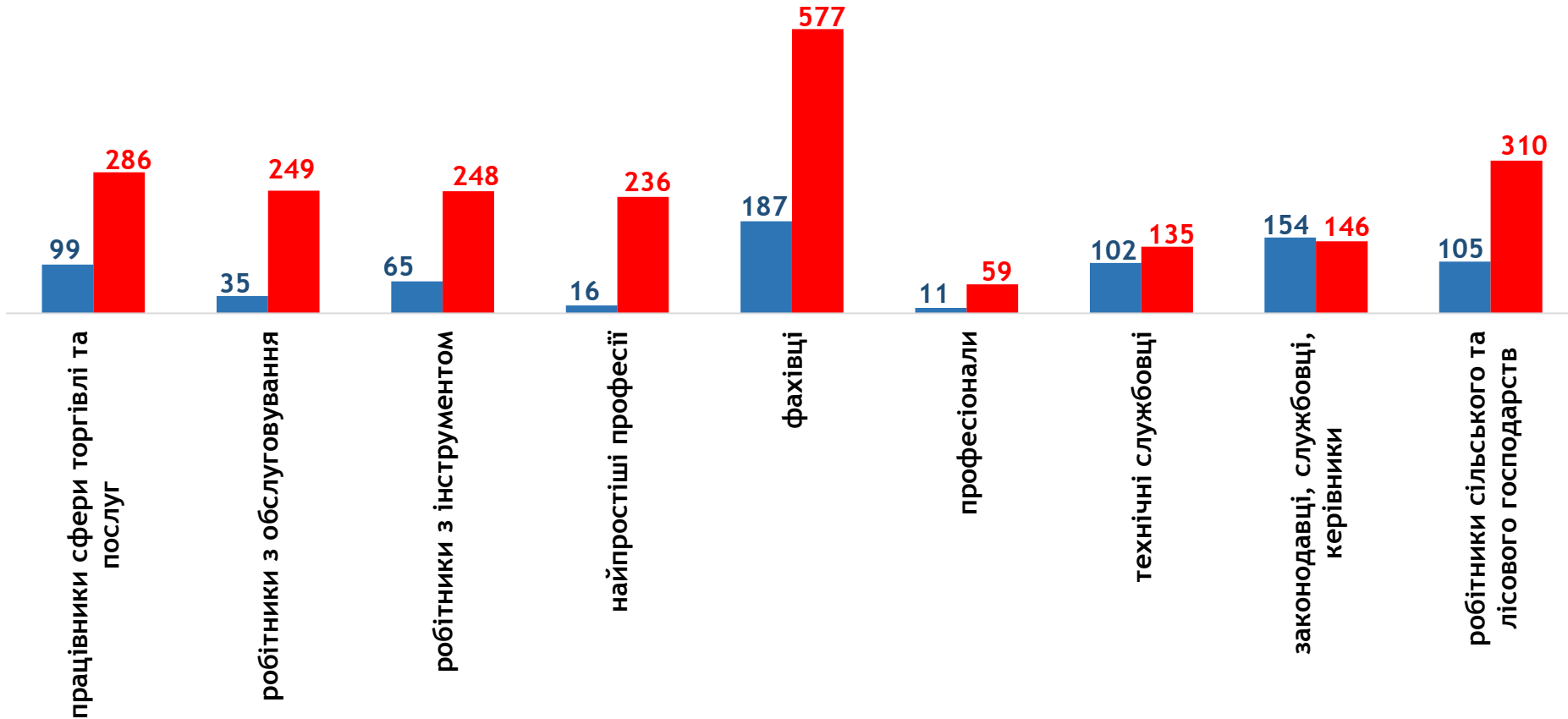
за статтю та професійними групами



774 чоловіків



2 246 жінок



## Структура вакансій за професійними групами, %



## Структура безробітних за професійними групами, %






## Структура працевлаштованих безробітних, %

За видами економічної діяльності

За професійними групами



## Структура працевлаштованих безробітних, %

за статтю та видами економічної діяльності



ЧОЛОВІКИ



ЖІНКИ



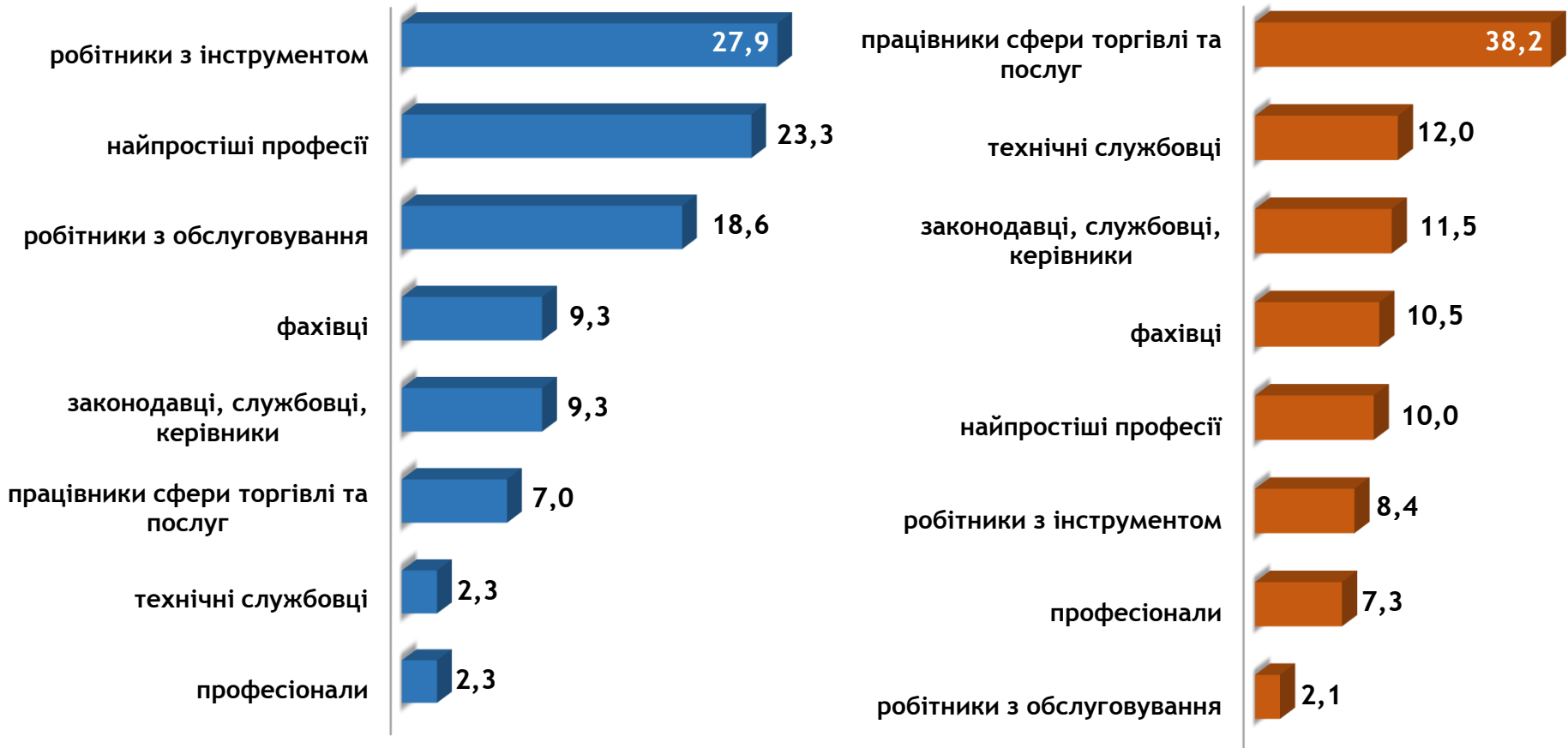
## Структура працевлаштованих безробітних, % за статтю та професійними групами



Чоловіки



Жінки



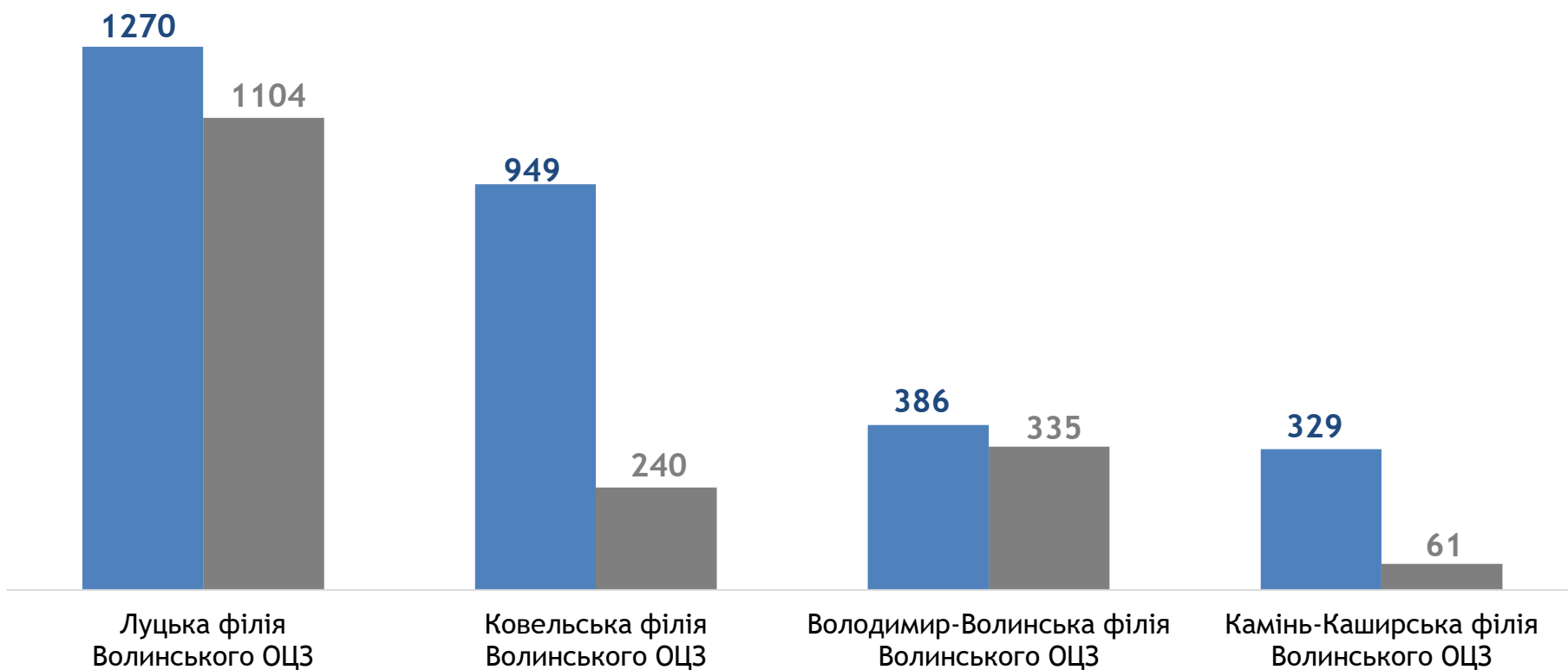
# Чисельність шукачів роботи та кількість вакансій, станом на 1 лютого 2024 року



## Волинська область:

чисельність шукачів роботи – 2934 особи

загальна кількість вакансій – 1740 одиниць

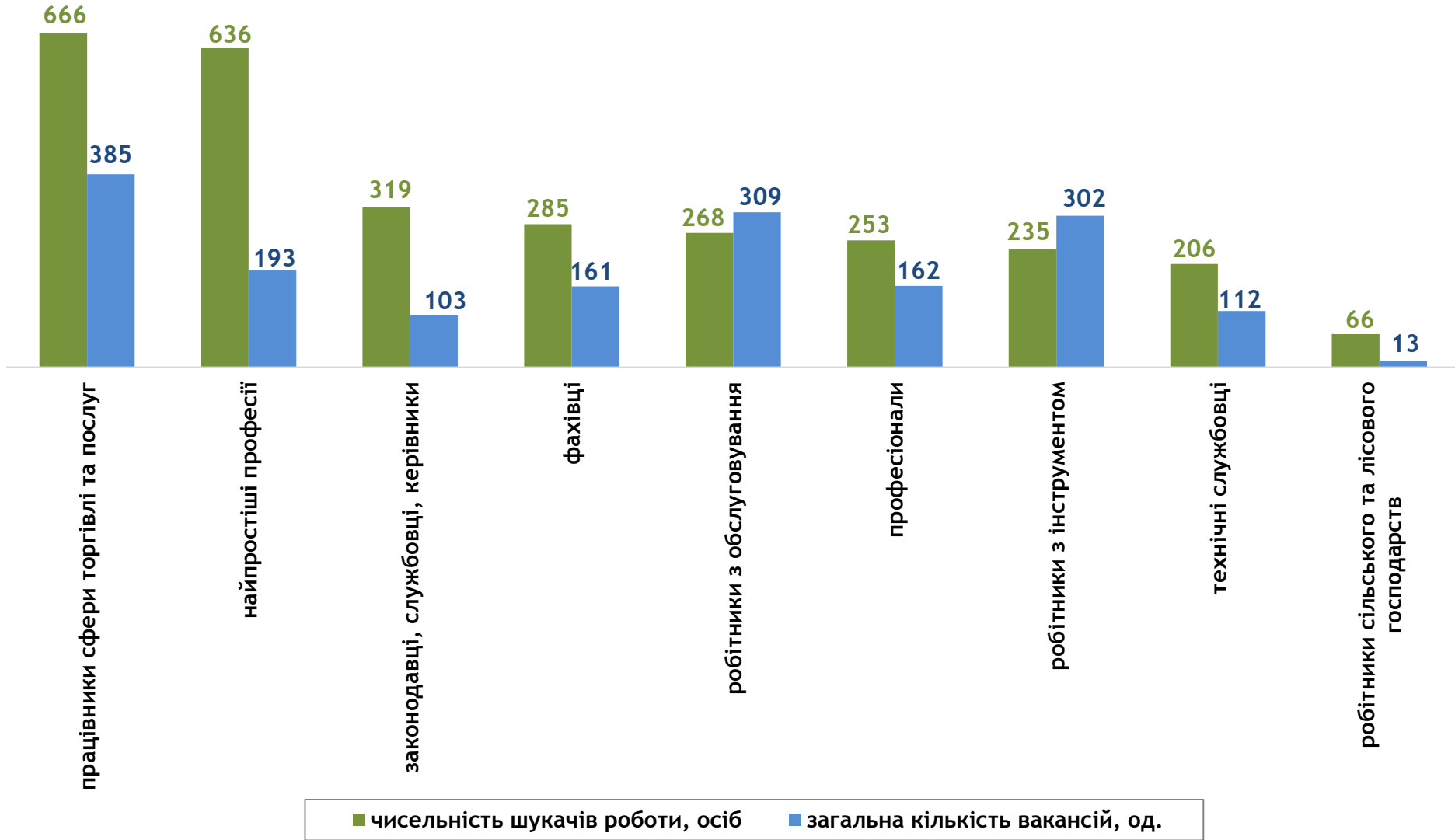


■ чисельність шукачів роботи, осіб ■ загальна кількість вакансій, од.

Чисельність шукачів роботи та загальна кількість вакансій, станом на 1 лютого 2024 року



За професійними групами







## Професії, за якими кількість вакансій є найбільшою, станом на 1 лютого 2024 року за професійними групами **ТОП-10**

### Службовці та керівники

- менеджер (управитель)
- головний бухгалтер
- менеджер (управитель) із збуту
- начальник відділу поштового зв'язку
- виконавець робіт
- головний державний інспектор з рибоохорони
- головний механік
- майстер
- завідувач складу
- головний державний інспектор

### Професіонали, фахівці

- бухгалтер
- сестра медична (брат медичний)
- спеціаліст державної служби (місцевого самоврядування)
- вчитель закладу загальної середньої освіти
- вихователь закладу дошкільної освіти
- майстер виробничого навчання
- інженер-конструктор
- нотаріус державний
- юрисконсульт
- товарознавець



## Професії, за якими кількість вакансій є найбільшою, станом на 1 лютого 2024 року за професійними групами **ТОП-10**

### Технічні службовці

- касир торговельного залу
- адміністратор
- листоноша (поштар)
- службовець на складі (комірник)
- оператор поштового зв'язку
- обліковець з реєстрації бухгалтерських даних
- діловод
- касир (на підприємстві, в установі, організації)
- касир-операціоніст
- реєстратор медичний

### Працівники сфери торгівлі та послуг

- продавець продовольчих товарів
- кухар
- продавець-консультант
- офіціант
- бармен
- продавець непродовольчих товарів
- охоронник
- помічник вихователя
- бариста
- молодша медична сестра (молодший медичний брат)



Професії, за якими кількість вакансій є найбільшою, станом на 1 лютого 2024 року  
за професійними групами **ТОП-10**

Кваліфіковані робітники  
сільського господарства

- озеленювач
- оператор машинного доїння
- птахівник
- робітник на лісокультурних (лісогосподарських роботах)
- готувач кормів (тваринництво)
- оператор свинарських комплексів і механізованих ферм
- дояр

Кваліфіковані робітники  
з інструментом

- швачка
- слюсар з ремонту колісних транспортних засобів
- пекар
- електрогазозварник
- слюсар-електрик з ремонту електроустаткування
- електромонтер з ремонту та обслуговування електроустаткування
- робітник з комплексного обслуговування й ремонту будинків
- гірник з ремонту гірничих виробок
- гірник очисного забою
- слюсар-сантехнік



## Професії, за якими кількість вакансій є найбільшою, станом на 1 лютого 2024 року за професійними групами

### ТОП-10

#### Робітники з обслуговування устаткування

- водій автотранспортних засобів
- оператор заправних станцій
- машиніст (кочегар) котельної
- токар
- оператор котельні
- тракторист-машиніст сільськогосподарського (лісогосподарського) виробництва
- водій навантажувача
- тракторист
- машиніст висікально-пакувального агрегата
- машиніст екскаватора

#### Найпростіші професії

- підсобний робітник
- прибиральник службових приміщень
- вантажник
- дворник
- кухонний робітник
- прибиральник виробничих приміщень
- сторож
- укладальник-пакувальник
- робітник з благоустрою
- прибиральник територій



## Професії, по яких чисельність безробітних є найбільшою, станом на 1 лютого 2024 року

### ТОП-20

○ продавець продовольчих товарів

○ підсобний робітник

○ стрілець

○ прибиральник службових приміщень

○ продавець-консультант

○ продавець непродовольчих товарів

○ бухгалтер

○ водій автотранспортних засобів

○ кухар

○ вчитель закладу загальної середньої освіти

○ молодша медична сестра (молодший медичний брат)

○ касир торговельного залу

○ директор (начальник, інший керівник)  
підприємства

○ спеціаліст державної служби (місцевого  
самоврядування)

○ комплектувальник проводів

○ сестра медична (брат медичний)

○ фахівець

○ листоноша (поштар)

○ сортувальник деталей підшипників

○ охоронник

Професії, по яких чисельність безробітних за статтю є найбільшою,  
станом на 1 лютого 2024 року

ТОП - 10



Чоловіки

- стрілець
- водій автотранспортних засобів
- підсобний робітник
- командир відділення
- механік групи загону
- охоронник
- оператор заправних станцій
- сторож
- верстатник деревообробних верстатів
- тракторист-машиніст сільськогосподарського (лісгосподарського виробництва)



Жінки

- продавець продовольчих товарів
- підсобний робітник
- прибиральник службових приміщень
- продавець-консультант
- продавець непродовольчих товарів
- бухгалтер
- кухар
- молодша медична сестра (молодший медичний брат)
- касир торговельного залу
- вчитель закладу загальної середньої освіти