



# СИТУАЦІЯ НА РИНКУ ПРАЦІ ТА ДІЯЛЬНІСТЬ ДЕРЖАВНОЇ СЛУЖБИ ЗАЙНЯТОСТІ У ВОЛИНСЬКІЙ ОБЛАСТІ У СІЧНІ 2021 РОКУ

[www.vol.dcz.gov.ua](http://www.vol.dcz.gov.ua)



## Ситуація на ринку праці

**Щодо зайнятості населення.** За даними Головного управління статистики у Волинській області, кількість зайнятого населення у віці 15-70 років за 9 місяців 2020 року, у порівнянні з 9 місяцями 2019 року, скоротилася на 15,4 тис. осіб та становила 365,7 тис.осіб. Рівень зайнятості населення у віці 15-70 років скоротився з 51% до 49,1%.

**Щодо обсягів безробіття (за методологією МОП).** Кількість безробітного населення (за методологією МОП) у віці 15-70 років за 9 місяців 2020 року, у порівнянні з 9 місяцями 2019 року, зросла на 6,6 тис. осіб та становила 51,7 тис.осіб. Рівень безробіття населення (за методологією МОП) у віці 15-70 років зріс з 10,6% до 12,4% робочої сили.

**Щодо розміру середньої заробітної плати штатних працівників у грудні 2020 року.**

Середній розмір заробітної плати штатних працівників у Волинській області у грудні 2020 року, порівняно з відповідним місяцем минулого року, зріс на 12,5% та становив 11,6 тис. гривень.

Серед видів економічної діяльності, найвищою заробітна плата була в державному управлінні та обороні (19,1 тис. грн.), у фінансовій та страховій діяльності (15,6 тис. грн.), у сфері будівництва (14,2 тис. грн.). Найнижчою – у адміністративному обслуговуванні та у сфері операції з нерухомим майном (7,3 - 7,5 тис. грн.).

За видами промислової діяльності найвища заробітна плата пропонувалася у постачанні електроенергії, газу, пари та кондиційованого повітря (14,3 тис. грн.), у переробній промисловості (12,3 тис. грн), у добувній промисловості (10,9 тис. грн.), а найнижчою – у водопостачанні (9,7 тис. грн.). У середньому по промисловості заробітна плата становила 12,4 тис. грн.



**Щодо запланованого масового вивільнення працівників.** Протягом січня 2021 року роботодавцями було подано інформацію про заплановане масове вивільнення 1055 працівників, що на 403 особи (або 62%) більше, ніж у відповідному періоді минулого року. Найбільша кількість попереджених про заплановане масове вивільнення у Горохівській (110 ос.) та Ратнівській (110 ос.) районних філіях.

Із загальної кількості попереджених про масове вивільнення становили працівники державного управління й оборони, обов'язкового соціального страхування (89%) та сфери охорони здоров'я та надання соціальної допомоги (9%).

**Щодо надання послуг Державною службою зайнятості.** Послугами Державної служби зайнятості у Волинській області протягом січня 2021 року скористалися 32,1 тис. громадян, які шукали роботу, з них, 14,6 тис. осіб мали статус зареєстрованого безробітного. Допомогу по безробіттю отримували 13,2 тис осіб.

За сприяння центрів зайнятості працевлаштовано 746 осіб, зокрема, 366 зареєстрованих безробітних.

За видами економічної діяльності, найбільше громадян працевлаштовано у сферу торгівлі (24,5%), у переробній промисловості (14,2%) та у сфері державного управління та оборони (13,1%). За професійними групами 18,3% працевлаштованих це працівники сфери торгівлі та послуг, 15,8% - фахівці, 15,5% - робітники з обслуговування, експлуатації устаткування та машин, 12,5% – професіонали, і, 12,5% – службовці, керівники, 12,2% – робітники з найпростішими професіями.

У січні 2021 року за сприяння Державної служби зайнятості 89 безробітних проходили професійне навчання. Зокрема, кількість безробітних, які навчалися у центрах професійно-технічної освіти Державної служби зайнятості, становила 21 особа.

До громадських та інших робіт тимчасового характеру залучено 270 осіб. Приклади видів громадських робіт: благоустрій територій, роботи із соціально вразливими верствами населення, інші роботи соціального напрямку.



**Станом на 1 лютого 2021 року** послуги Державної служби зайнятості у Волинській області отримували 30,3 тис. громадян, з них 13,2 тис. осіб мали статус безробітного, що на 54% більше, ніж на відповідну дату минулого року. Отримували допомогу по безробіттю 11,6 тис. осіб.

**За статтю:** у загальній кількості зареєстрованих безробітних, чоловіки становили – 5,0 тис. осіб (або 38%), жінки – 8,2 тис. осіб (або 62%).

**За віковими групами:** 32% зареєстрованих безробітних були у віці до 35 років; 29% – у віці від 35 до 44 років; 25% – у віці від 45 до 55 років; 14% – понад 55 років.

**За освітою:** 50% зареєстрованих безробітних мали вищу освіту, 31% – професійно-технічну, 19% – загальну середню освіту.

За видами економічної діяльності: серед зареєстрованих безробітних 23,5% раніше були зайняті у оптовій та роздрібній торгівлі, 18,4% – у переробній промисловості, в сфері державного управління та оборони, обов'язковому соціальному страхуванні - 15%; 12,3% - у сільському, лісовому та рибному господарстві.

За професійними групами, серед зареєстрованих безробітних переважають працівники:

- Працівники сфери торгівлі та послуг 20%
- Службовці та керівники – 14,8%
- представники найпростіших професій – 13,7% (підсобний робітник, прибиральник, комірник, вантажник, дворник, опалювач)
- Робітники з експлуатації устаткування та машин – 12,1% (оператор заправних станцій, водій, машиніст (кочегар) котельної, складальник-обробник котушок трансформаторів, тракторист).



## Ситуація на ринку праці

Станом на 1 лютого 2021 року кількість вакансій, заявлених роботодавцями до Волинської обласної служби зайнятості становила 1,3 тис. одиниць, що на 56% менше, ніж на відповідну дату минулого року.

За видами економічної діяльності, більшість вакансій налічується у оптовій та роздрібній торгівлі (21,5%), на підприємствах переробної промисловості (15,8%) та у сфері транспорту (10,1%).

У професійному розрізі, найбільше вакансій подано для працевлаштування:

- 21,2% працівників сфери торгівлі та послуг (продавець продовольчих товарів, кухар, продавець непродовольчих товарів, продавець-консультант, бармен, офіціант, поліцейській (інспектор) патрульної служби, перукар (перукар-модельєр), поліцейській (за спеціалізаціями), охоронець);

- 18,1% кваліфікованих робітників з інструментом (слюсар з ремонту колісних транспортних засобів, швачка, електромонтер з експлуатації розподільних мереж, слюсар-ремонтник, електромонтер з експлуатації електрорічильників, слюсар з експлуатації та ремонту газового устаткування, електромонтер з випробовувань та вимірювань, електромонтер з ремонту та обслуговування електроустаткування, верстатник деревообробних верстатів);
- 15,9% робітників з обслуговування, експлуатації устаткування та машин (водій автотранспортних засобів, складальник-обробник катушок трансформаторів, оператор заправних станцій, машиніст (кочегар) котельної, токар, тракторист, тракторист-машиніст сільськогосподарського вироб-ва, монтувальник шин, машиніст екскаватора);



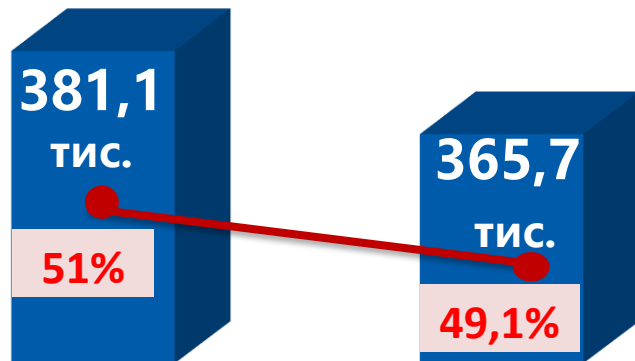
## Ситуація на ринку праці

- 15,2% професіоналів (спеціаліст державної служби, вчитель, лікар);
- 9,9% фахівців (бухгалтер, сестра медична, механік, фармацевт, фельдшер);
- 8,5% некваліфікованих працівників (підсобний робітник, прибиральник службових приміщень, двірник, комірник, вантажник, кухонний робітник, прибиральник виробничих приміщень, робітник з благоустрою, укладальник-пакувальник, сторож);
- 6,9% керівників, менеджерів (менеджер (управитель) із збуту, головний бухгалтер, менеджер (управитель), начальник відділу, начальник відділу поштового зв'язку майстер, майстер дільниці, керівник гуртка, менеджер (управитель), виконавець робіт);
- 4% технічних службовців (листоноша (поштар), адміністратор, касир торговельного залу, касир-операціоніст, адміністратор (господар) залу, секретар керівника, оператор комп'ютерного набору, пакувальник, обліковець);
- 0,2% кваліфіковані працівники сільського господарства (лісоруб, тваринник).

Суттєвим залишається дисбаланс між попитом та пропозицією робочої сили. Станом на 1 лютого 2021 року, в середньому по Волинській області, на одне вільне робоче місце претендувало 10 безробітних (на 1 лютого 2020 року – 3 особи).

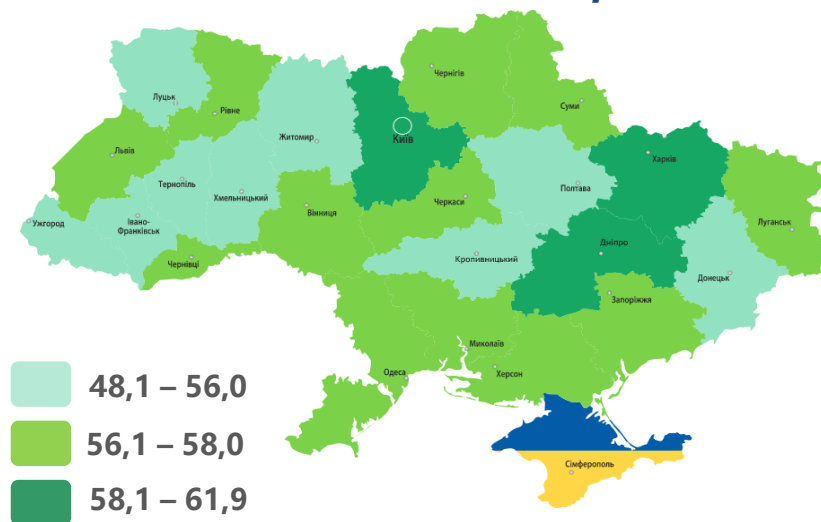
Найбільша невідповідність попиту на робочу силу та її пропозиції у професійно-кваліфікаційному розрізі спостерігалася серед кваліфікованих робітників сільського господарства (на 1 вакансію претендувала 101 особа), службовців та керівників (22 особи), працівників з найпростішими професіями (16 осіб), технічних службовців (15 осіб).

## Зайняте населення у віці 15-70 років (чисельність та рівень)

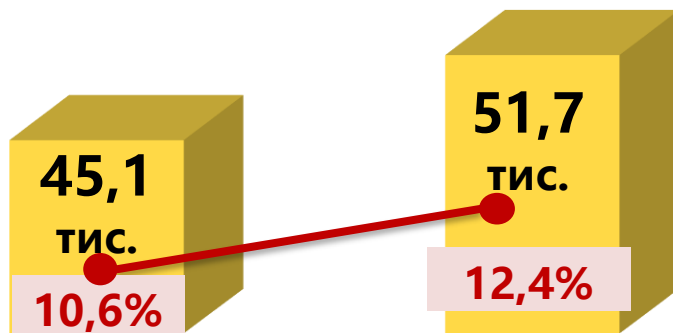


9 місяців 2019 року 9 місяців 2020 року

## Рівень зайнятості, %

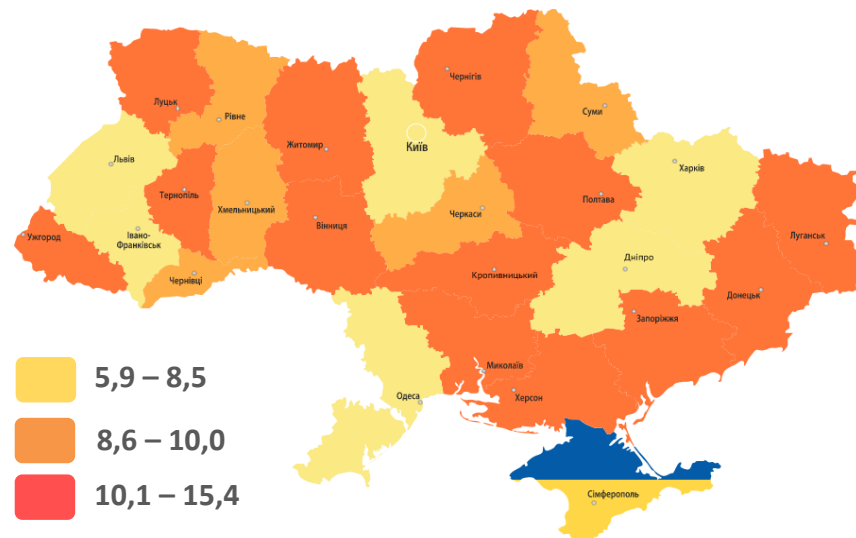


## Безробітне населення у віці 15-70 років (чисельність та рівень за МОП)



9 місяців 2019 року 9 місяців 2020 року

## Рівень безробіття, %



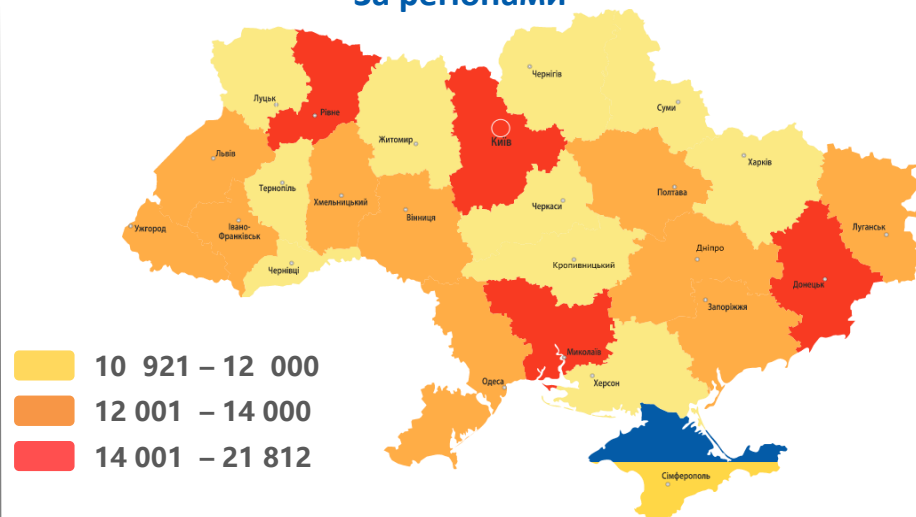
## Заробітна плата штатних працівників, тис. грн. (за даними Державної служби статистики України)

У грудні 2020 року середній розмір заробітної плати становив – 11,6 тис. грн.

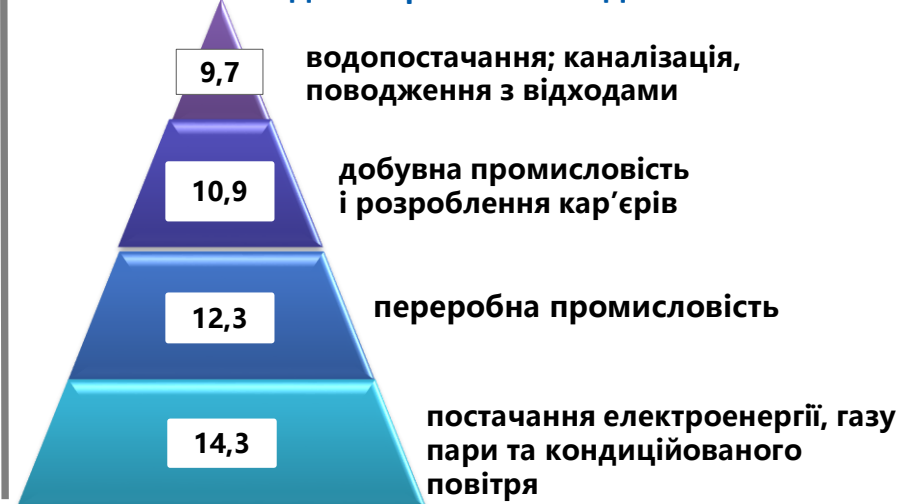
### За видами економічної діяльності



### За регіонами



### За видами промислової діяльності





# Середньомісячна заробітна плата за статтю та видами економічної діяльності за III квартал 2020 року, (грн)



(за даними Головного управління статистики у Волинській області)



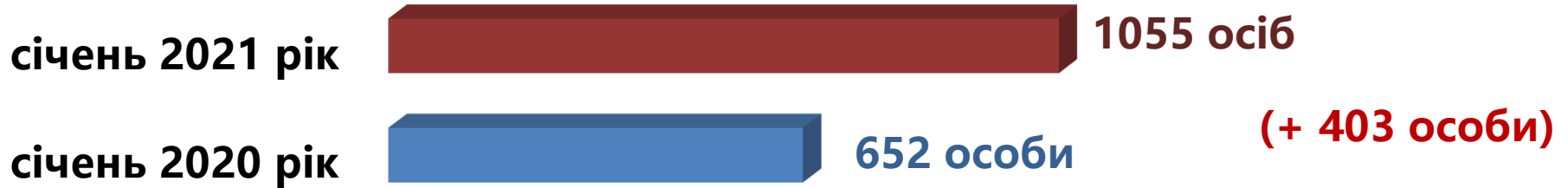
## - ЧОЛОВІКИ



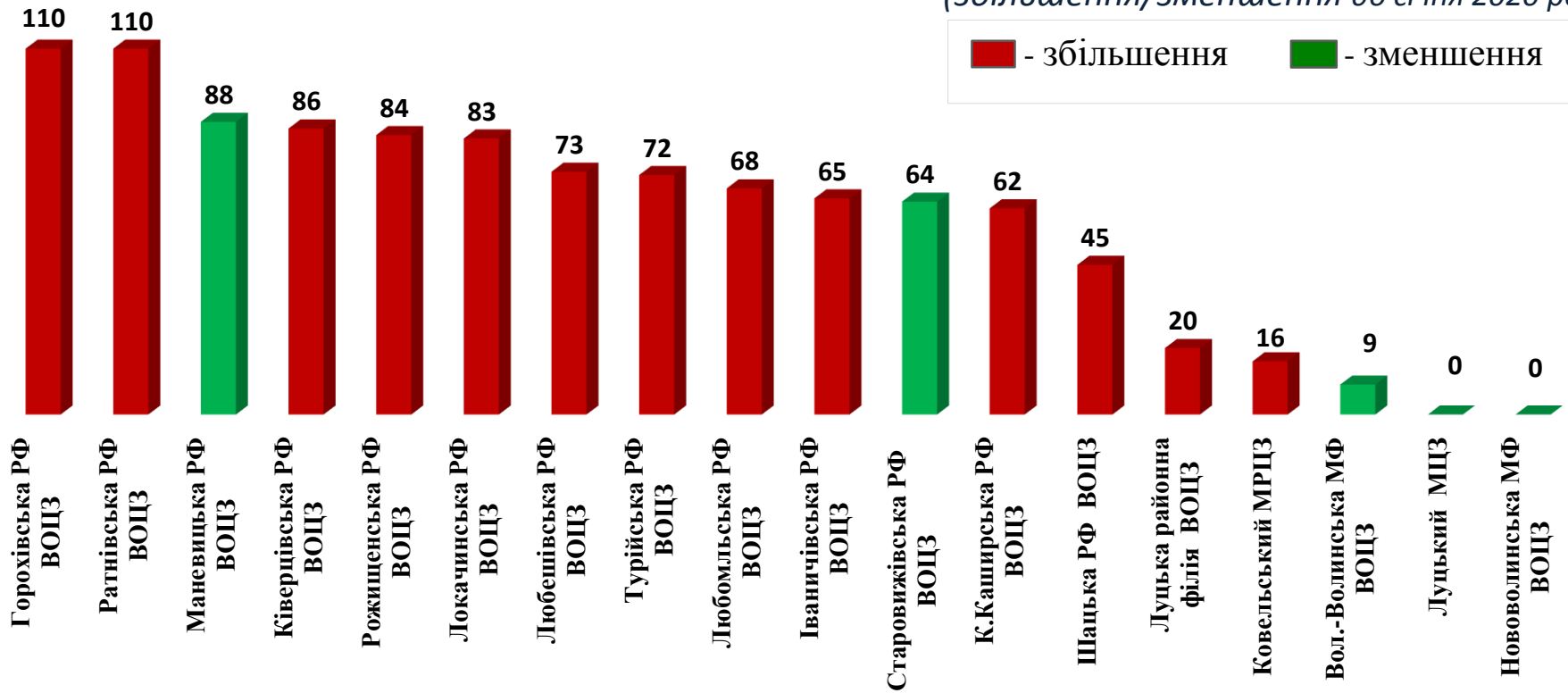
## - ЖІНКИ



Обсяги запланованого  
масового вивільнення працівників  
у січні 2021 року



По базових центрах та філіях ВОЦЗ, (осіб)



**Зміна значення**

(збільшення/зменшення до січня 2020 року)

■ - збільшення    ■ - зменшення



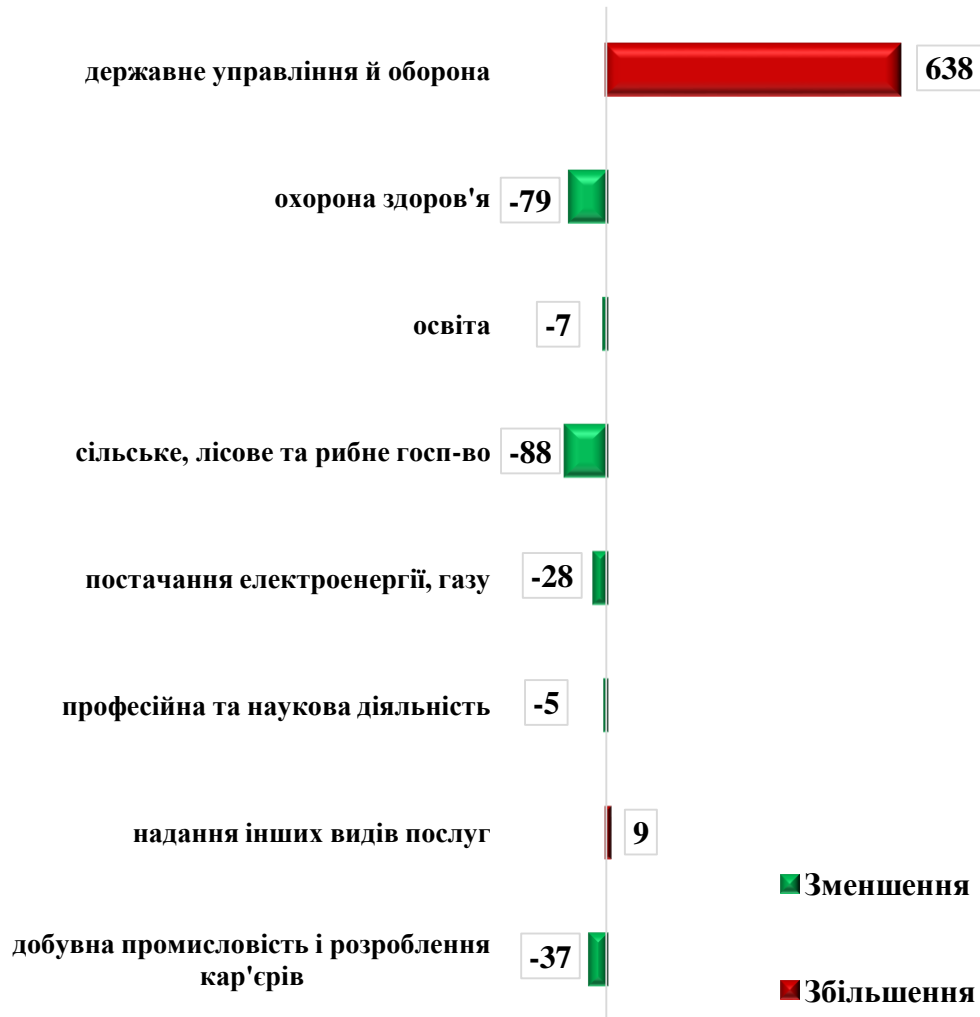
## Кількість осіб, попереджених про заплановане масове вивільнення за видами економічної діяльності у січні 2021 року

### Кількість осіб



### Зміна значення

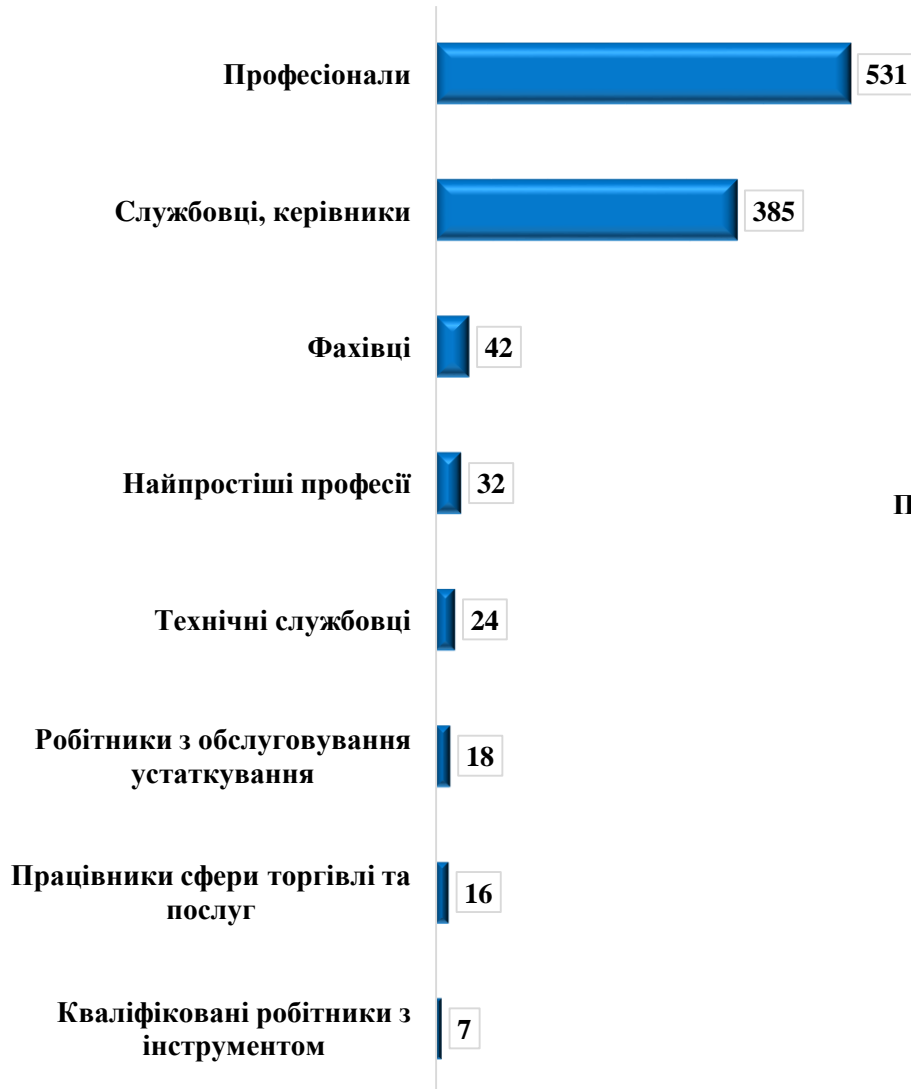
(збільшення/зменшення до січня 2020 року)



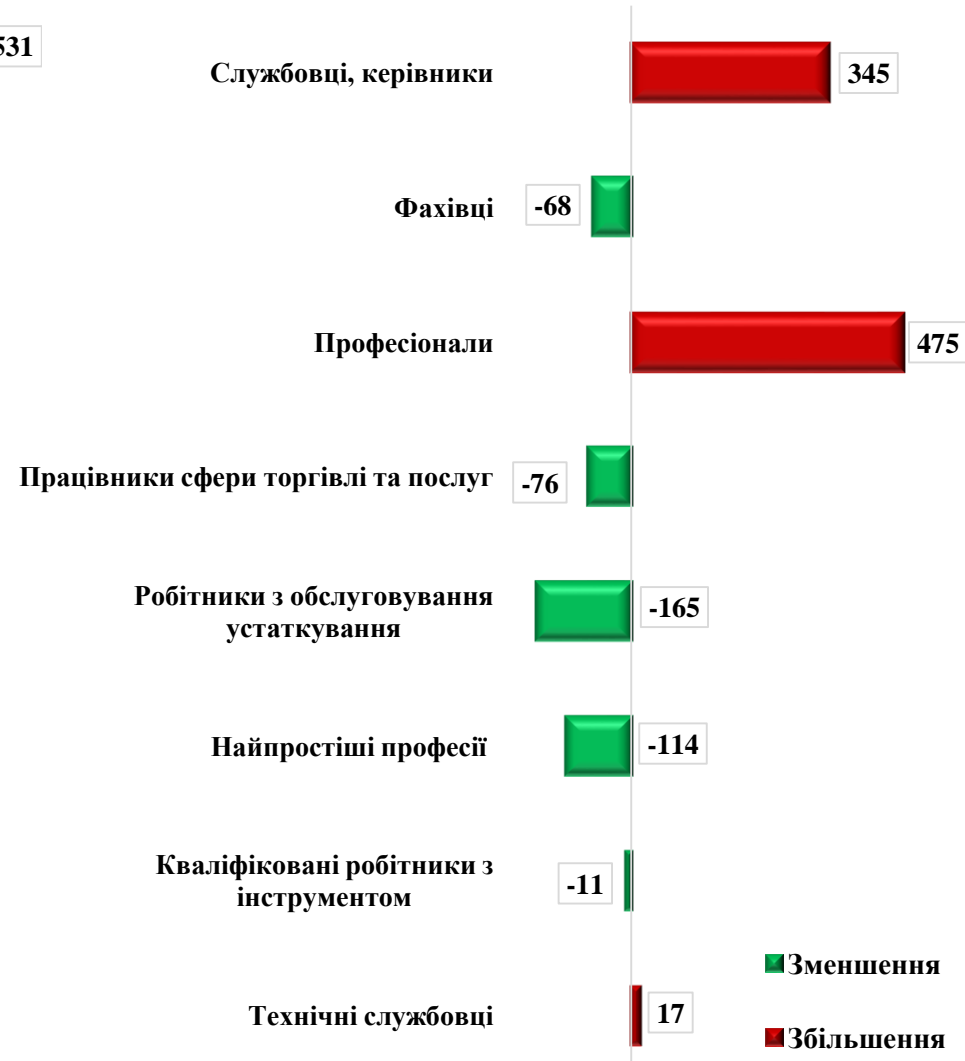
Кількість осіб, попереджених про заплановане масове вивільнення за професійними групами у січні 2021 року



**Кількість осіб**



**Зміна значення**  
(збільшення/зменшення до січня 2020 року)



Надання послуг Волинською обласною  
службою зайнятості  
у січні 2021 року



❖ **Всього отримували послуги**

**32,1** тис. осіб

з них, мали статус безробітного

**14,6** тис. осіб

❖ **Працевлаштовано**

**0,7** тис. осіб

з них, безробітних

**0,4** тис. осіб

❖ **Проходили професійне навчання**

**89** осіб

з них, в ЦПТО

**21** особа

❖ **Брали участь у громадських роботах та інших  
роботах тимчасового характеру**

**0,3** тис. осіб

❖ **Отримували допомогу по безробіттю**

**13,2** тис. осіб

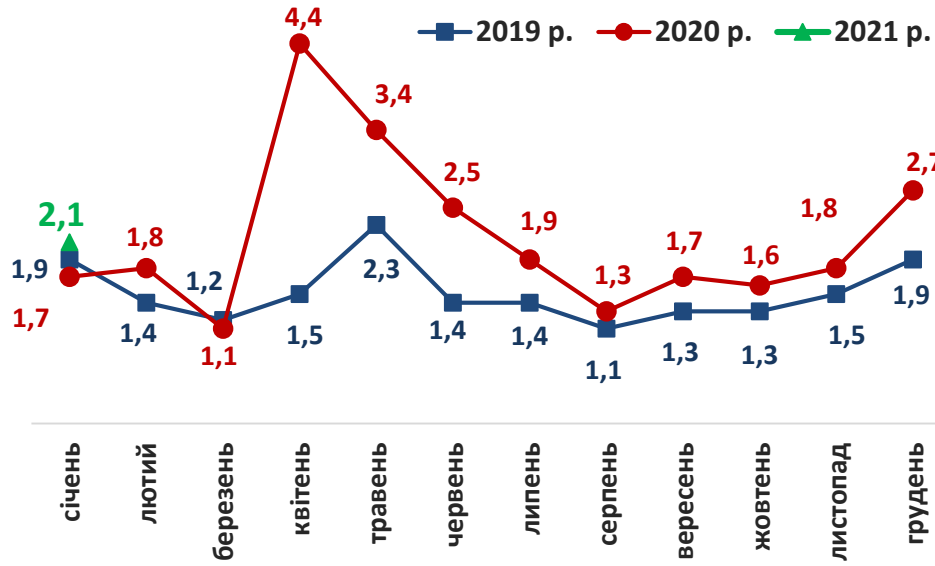
❖ **Кількість роботодавців, які співпрацювали  
з центрами зайнятості**

**1,1** тис. од.

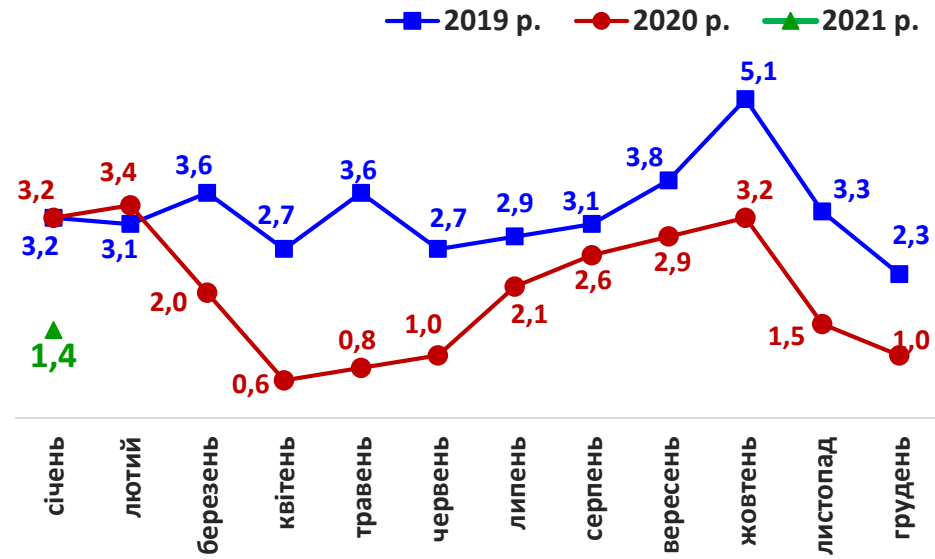
❖ **Кількість вакансій**

**2,6** тис. од.

### Кількість зареєстрованих безробітних, тис. осіб



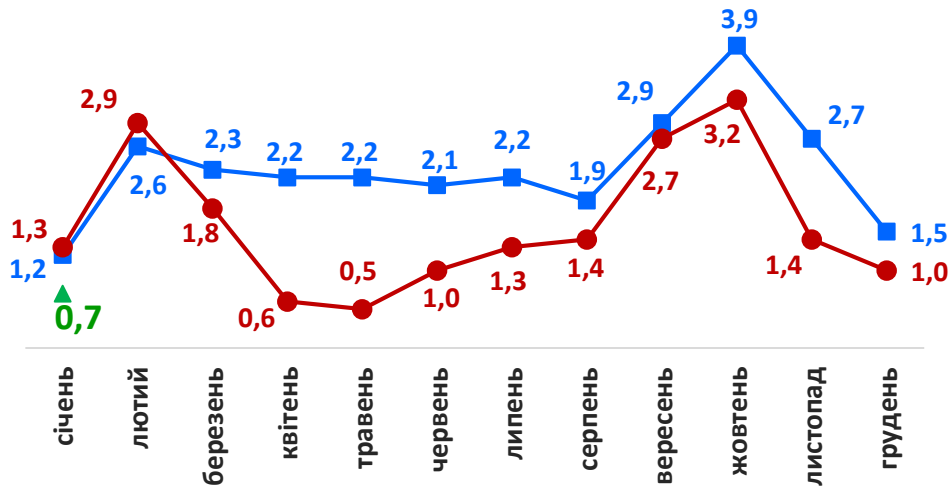
### Кількість зареєстрованих вакансій, тис. од.



### Кількість працевлаштованих осіб, тис. осіб

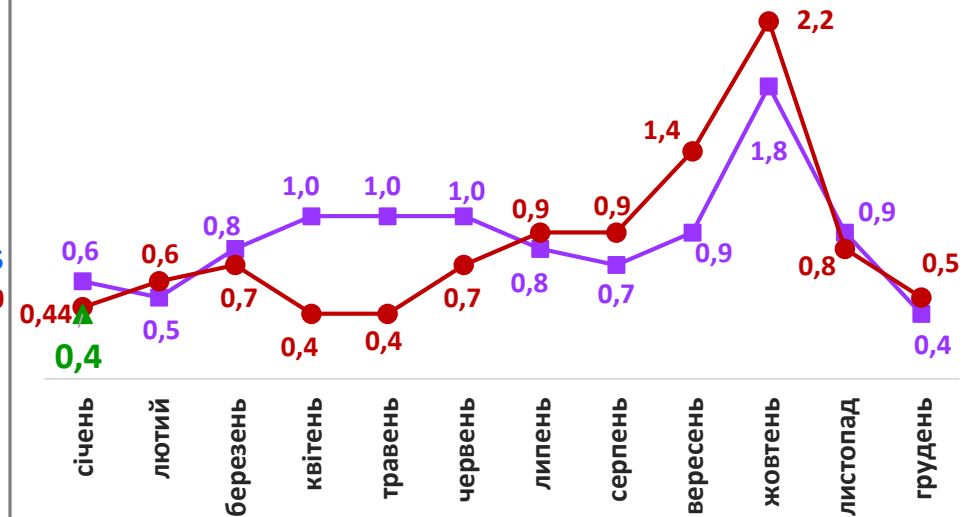
(включаючи осіб, працевлаштованих до набуття статусу безробітного)

■ 2019 р. ● 2020 р. ▲ 2021 р.



### Кількість працевлаштованих безробітних, тис. осіб

■ 2019 р. ● 2020 р. ▲ 2021 р.



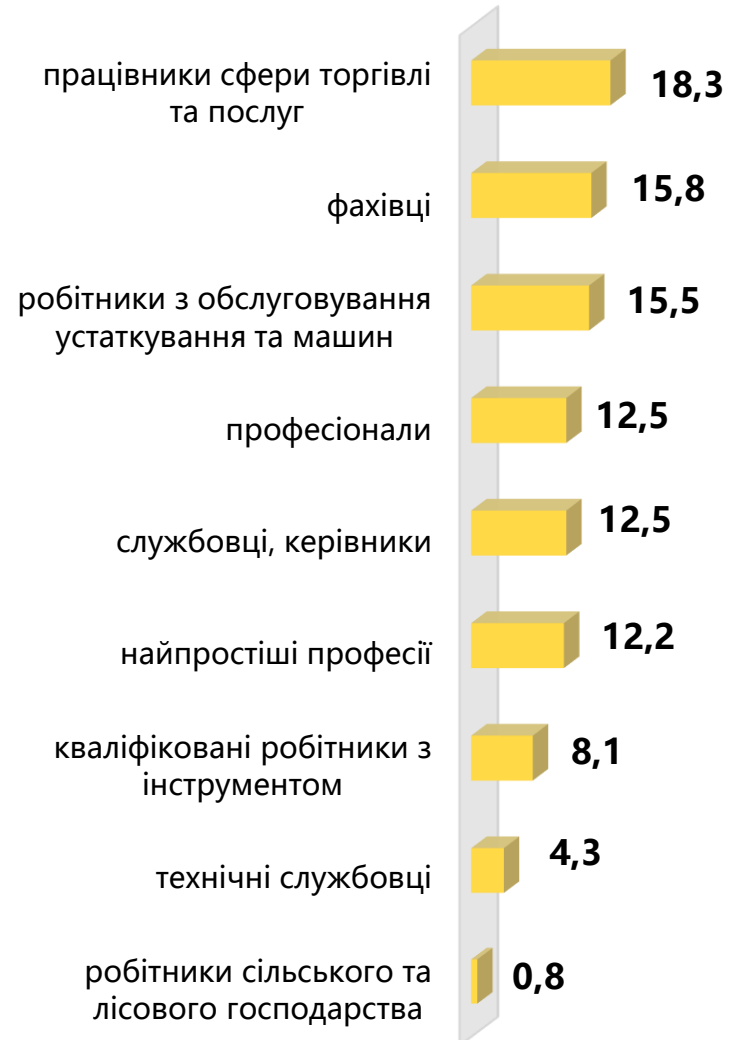
Працевлаштування безробітних,  
(структура, %)  
у січні 2021 року



### За видами економічної діяльності



### За професійними групами





Станом на **1 лютого 2021 року**  
(у порівнянні з відповідною датою 2020 року)

Всього отримували послуги  
Державної служби зайнятості

30,3  
тис. осіб **+25%**

Кількість безробітних  
zareєстрованих в Державній  
службі зайнятості

13,2  
тис. осіб **+54%**

Кількість безробітних, які  
отримували допомогу

11,6  
тис. осіб **+60%**

Кількість вакансій (З-ПН)

1,3  
тис. од. **-56%**

Кількість безробітних  
на 1 вакансію

10 осіб **+7  
осіб**



Окремі характеристики  
zareєстрованих безробітних  
станом на 1 лютого 2021 року



### За статтю



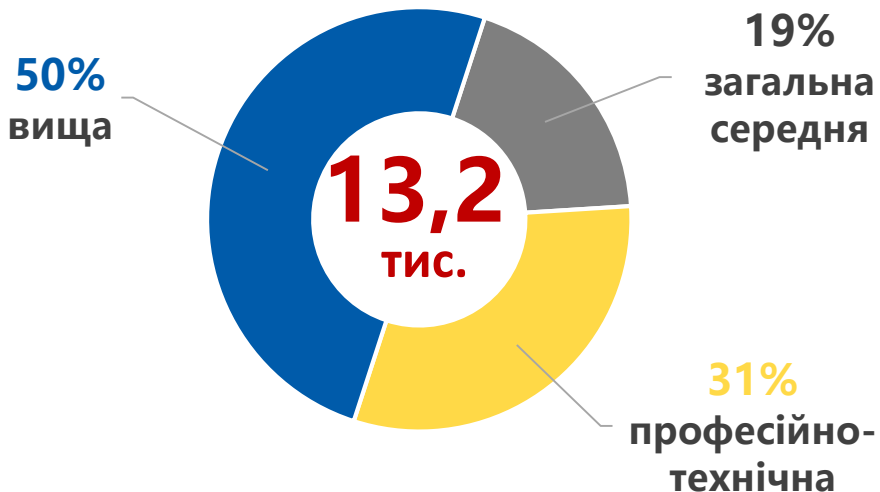
■ жінки ■ чоловіки

### За віковими групами



■ до 35 років ■ 35-44 років ■ понад 45 років

### За освітою



### Особливі категорії

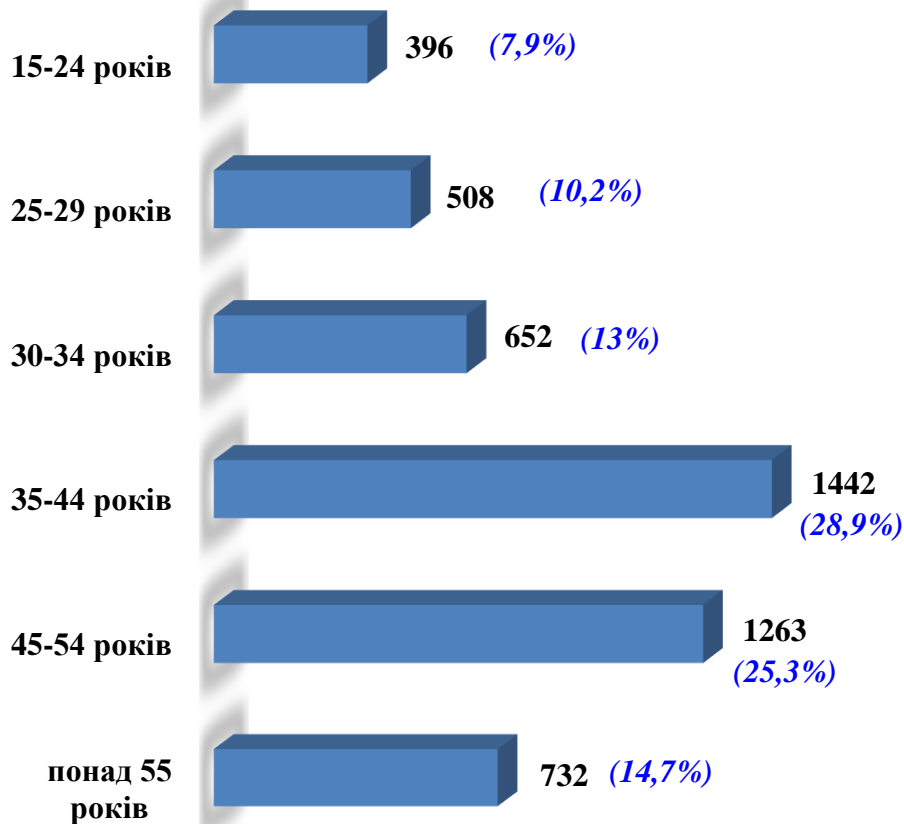
<b>318</b> осіб (2,4%)	учасники АТО
<b>40</b> осіб (0,3%)	внутрішньо переміщені особи
<b>782</b> особи (5,9%)	особи з інвалідністю
<b>629</b> осіб (4,8%)	особи, яким залишилося 10 і менше років до пенсії
<b>303</b> особи (2,3%)	випускники навчальних закладів



## Структура зареєстрованих безробітних, станом на 1 лютого 2021 року (за віковими групами)



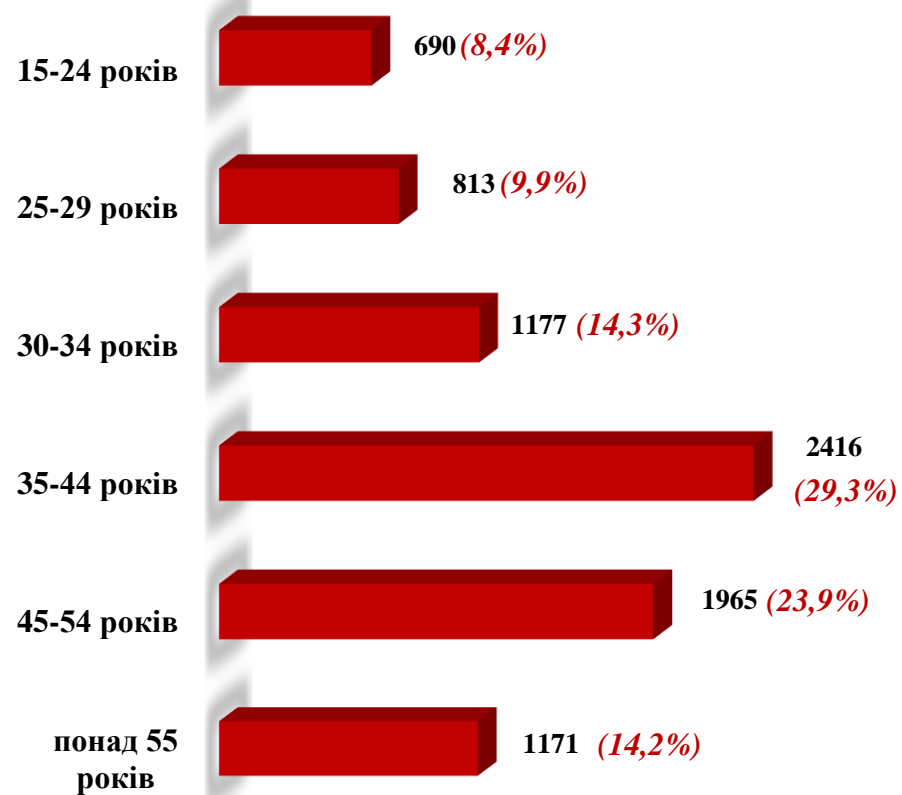
**- ЧОЛОВІКИ**



**Всього чоловіків: 4 993 особи**



**- ЖІНКИ**



**Всього жінок: 8 232 особи**

Структура безробітних,  
zareєстрованих у центрах зайнятості,  
станом на 1 лютого 2021 року, %



За видами економічної діяльності

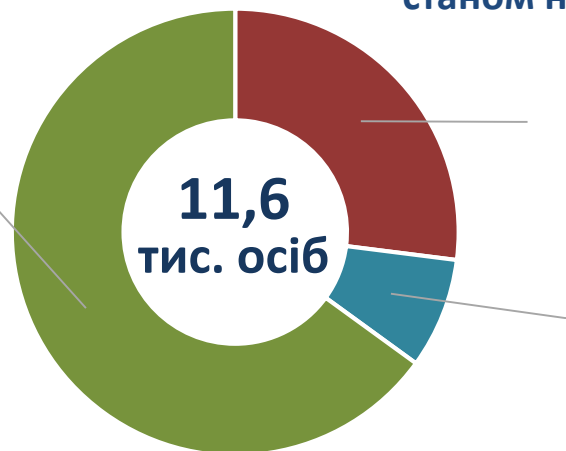


За професійними групами



## Структура безробітних, які отримували допомогу станом на кінець січня 2021 року

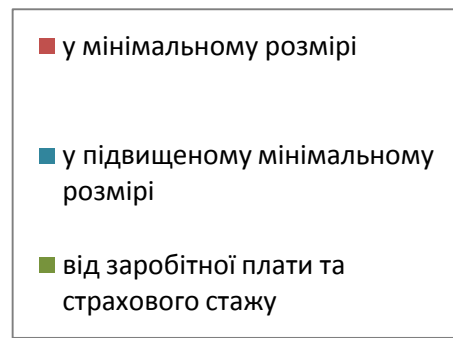
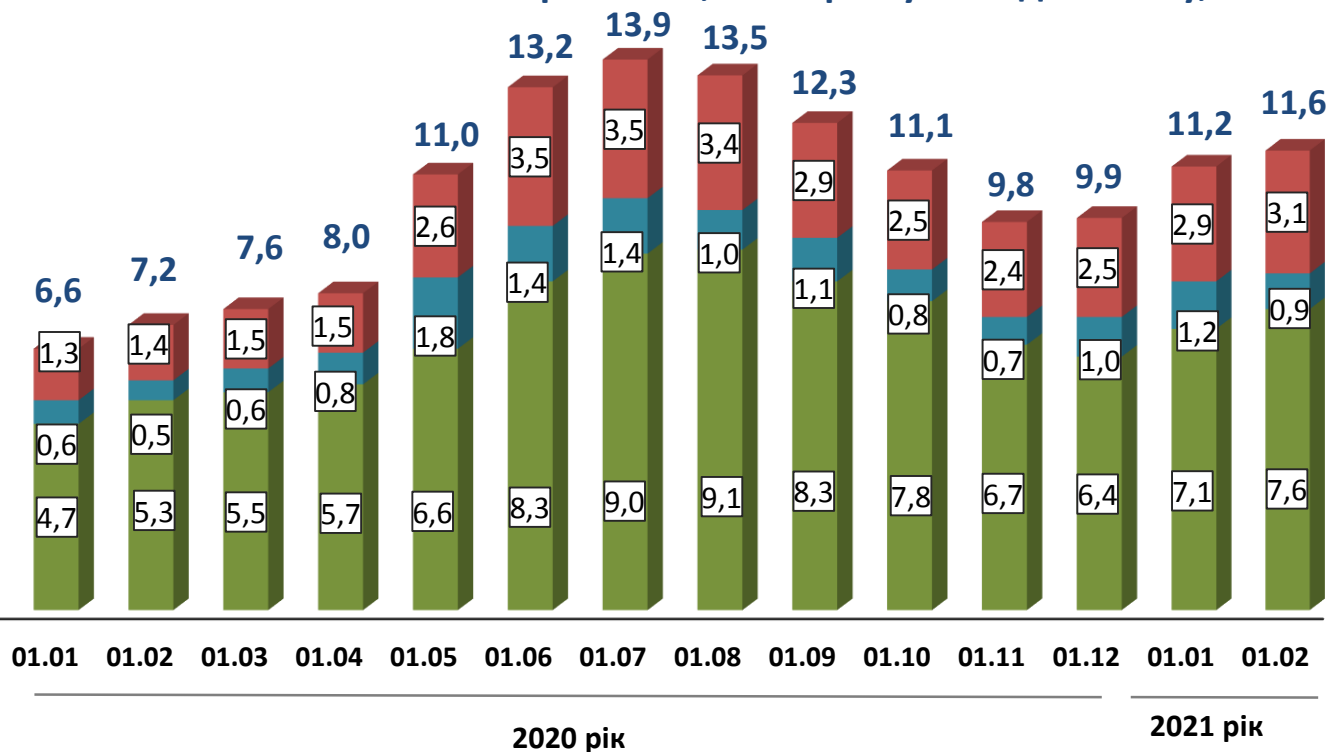
**7,6 тис. осіб (65%)**  
від заробітної плати та  
страхового стажу  
(від 1 800 до  
9 080 грн.)



**3,1 тис. осіб (27%)**  
у мінімальному розмірі  
(1 000 грн.)

**0,9 тис. осіб (8%)**  
у підвищеному  
мінімальному розмірі  
(1 800 грн.)

### Кількість безробітних, які отримували допомогу, тис. осіб

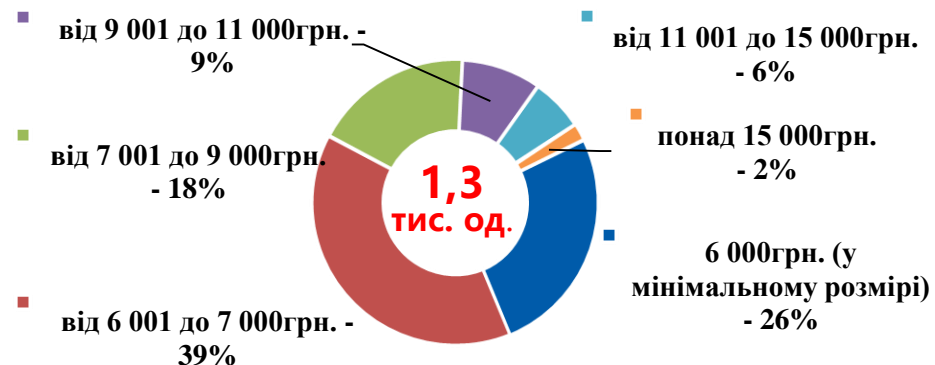


## Структура вакансій, zareєстрованих в центрах зайнятості, станом на 1 лютого 2021 року, %

### За видами економічної діяльності



### За розмірами заробітної плати



### За професійними групами





# Найбільш популярні професії на ринку праці

Професійні групи	Назва професії
робітники з обслуговування, експлуатації устаткування та машин	<ul style="list-style-type: none"><li>✓ оператор заправних станцій,</li><li>✓ водій,</li><li>✓ машиніст (кочегар) котельної,</li><li>✓ складальник-обробник котушок трансформаторів,</li><li>✓ тракторист</li><li>✓ токар-напівавтоматник,</li><li>✓ монтувальник шин,</li><li>✓ токар,</li><li>✓ Тракторист-машиніст сільськогосподарського виробництва,</li><li>✓ оператор котельні</li></ul>
працівники сфери торгівлі та послуг	<ul style="list-style-type: none"><li>✓ продавець продовольчих товарів,</li><li>✓ кухар,</li><li>✓ продавець непродовольчих товарів,</li><li>✓ Поліцейський патрульної служби,</li><li>✓ соціальний робітник</li><li>✓ продавець-консультант,</li><li>✓ офіціант,</li><li>✓ бармен</li><li>✓ перукар</li><li>✓ охоронник</li></ul>
кваліфіковані робітники з інструментом	<ul style="list-style-type: none"><li>✓ швачка,</li><li>✓ слюсар з ремонту колісних транспортних засобів,</li><li>✓ слюсар-ремонтник,</li><li>✓ електрик з експлуатації розподільних мереж,</li><li>✓ електрик з ремонту та обслуговування електроустаткування</li><li>✓ пекар,</li><li>✓ електрик з експлуатації електродвигунів,</li><li>✓ електрогазозварник,</li><li>✓ верстатник деревообробних верстатів,</li><li>✓ слюсар з експлуатації та ремонту газового устаткування,</li></ul>
професіонали	<ul style="list-style-type: none"><li>✓ спеціаліст державної служби,</li><li>✓ вчитель,</li><li>✓ інженер,</li><li>✓ юрист,</li><li>✓ економіст,</li><li>✓ лікар,</li><li>✓ інженер-електронік,</li><li>✓ вихователь,</li><li>✓ Інженер-конструктор,</li><li>✓ Інженер з охорони праці</li></ul>
некваліфіковані працівники	<ul style="list-style-type: none"><li>✓ прибиральник службових приміщень</li><li>✓ підсобний робітник,</li><li>✓ вантажник,</li><li>✓ дворник,</li><li>✓ опалювач</li><li>✓ комірник,</li><li>✓ сторож,</li><li>✓ кухонний робітник,</li><li>✓ прибиральник територій,</li><li>✓ прибиральник виробничих приміщень</li></ul>
фахівці	<ul style="list-style-type: none"><li>✓ бухгалтер,</li><li>✓ сестра медична,</li><li>✓ механік,</li><li>✓ фахівець,</li><li>✓ фельдшер,</li><li>✓ фармацевт,</li><li>✓ майстер виробничого навчання,</li><li>✓ електромеханік,</li><li>✓ вихователь,</li><li>✓ електрик дільниці</li></ul>
керівники, менеджери	<ul style="list-style-type: none"><li>✓ менеджер (управитель) із збуту,</li><li>✓ головний бухгалтер,</li><li>✓ начальник відділу,</li><li>✓ Менеджер управитель,</li><li>✓ начальник відділу поштового зв'язку,</li><li>✓ староста,</li><li>✓ майстер,</li><li>✓ майстер дільниці,</li><li>✓ завідувач клубу,</li><li>✓ керівник гуртка</li></ul>

Заробітна плата у вакансіях  
за професійними групами  
станом на 1 лютого 2021 року, грн.

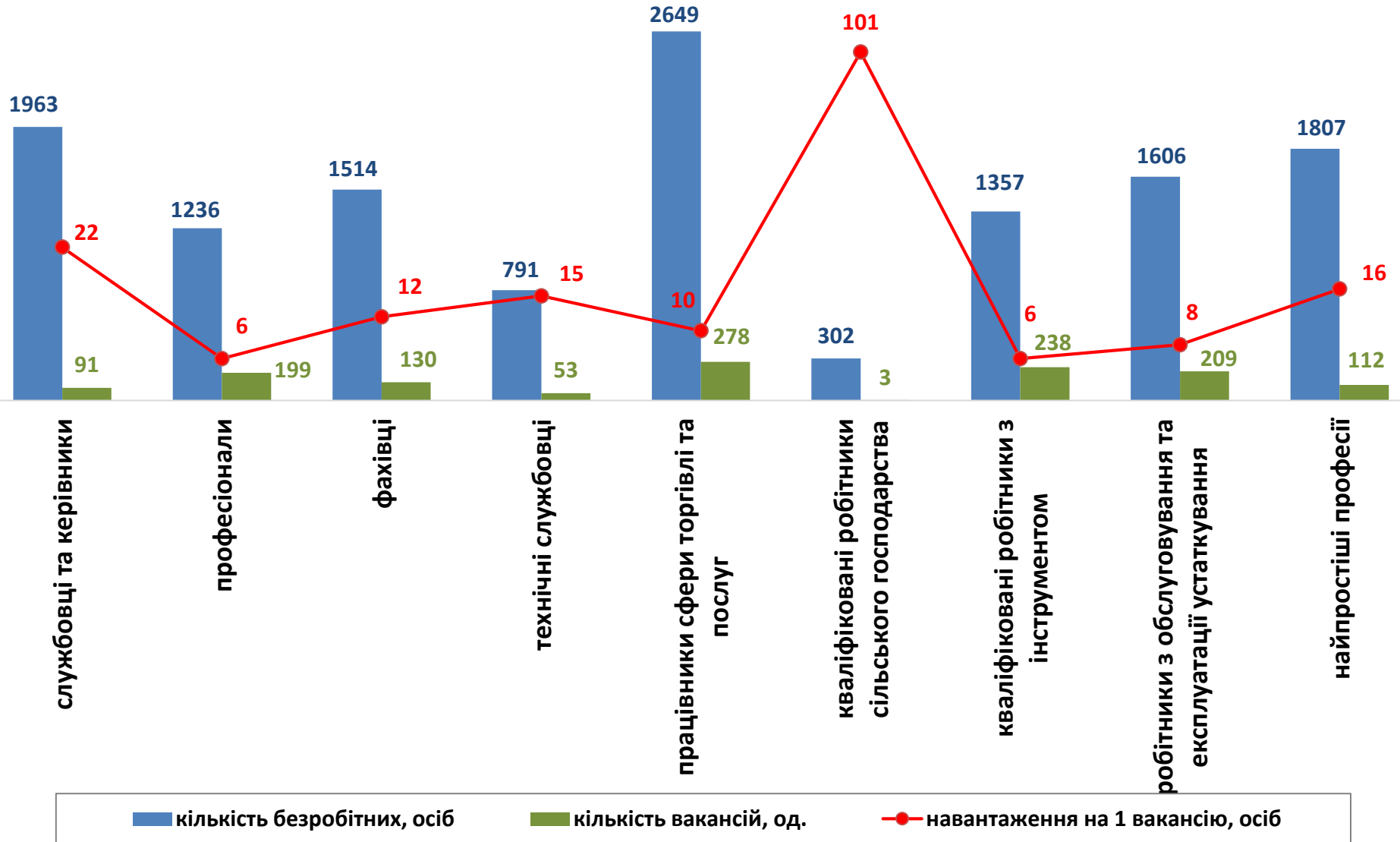


**Волинська область  
(у середньому)  
7 537 грн.**



# Кількість зареєстрованих безробітних, кількість вакансій та кількість претендентів на 1 вакансію, станом на 1 лютого 2021 р.

## За професійними групами





Кількість зареєстрованих безробітних,  
кількість вакансій та кількість претендентів  
на 1 вакансію, станом на 1 лютого 2021 р.



За видами економічної діяльності

