



СИТУАЦІЯ НА РИНКУ ПРАЦІ ТА ДІЯЛЬНІСТЬ ДЕРЖАВНОЇ СЛУЖБИ ЗАЙНЯТОСТІ У ВОЛИНСЬКІЙ ОБЛАСТІ У СІЧНІ 2022 РОКУ

www.vol.dcz.gov.ua



Ситуація на ринку праці

Щодо зайнятості населення. За даними Головного управління статистики у Волинській області, кількість зайнятого населення у віці 15-70 років за 9 місяців 2021 року у порівнянні з 9 місяцями 2020 року, скоротилася на 2,4 тис. осіб та становила 363,3 тис. осіб. Рівень зайнятості населення у віці 15-70 років скоротився з 49,1% до 48,9%.

Щодо обсягів безробіття (за методологією МОП). Кількість безробітного населення (за методологією МОП) у віці 15-70 років за 9 місяців 2021 року, у порівнянні з 9 місяцями 2020 року, зросла на 0,3 тис. осіб та становила 52 тис. осіб. Рівень безробіття населення (за методологією МОП) у віці 15-70 років зріс з 12,4% до 12,5% робочої сили.

Щодо розміру середньої заробітної плати штатних працівників у грудні 2021 року.

Середній розмір заробітної плати штатних працівників у Волинській області у грудні 2021 року, порівняно з відповідним місяцем минулого року, збільшився на 25% та становив 14568 гривень.

Серед видів економічної діяльності, найвищою заробітна плата була у фінансовій та страховій діяльності (22,7 тис. грн), у державному управлінні (22,1 тис. грн) та у сільському, лісовому господарстві (18 тис. грн). Найнижчою – у тимчасовому розміщуванні й організації харчування (8,8 тис. грн).

За видами промислової діяльності найвища заробітна плата пропонувалася у постачанні електроенергії, газу (17,4 тис. грн), у переробній промисловості (15,4 тис. грн), у добувній промисловості (12,5 тис. грн) та у водопостачанні (12 тис. грн). У середньому по промисловості заробітна плата становила 15,4 тис. грн.



Ситуація на ринку праці

Щодо запланованого масового вивільнення працівників. Протягом січня 2022 року роботодавцями було подано інформацію про заплановане масове вивільнення 183 працівників, що на 872 особи (або 83%) менше, ніж у січні 2021 року. Найбільша кількість попереджених про заплановане масове вивільнення у Луцькому міському центрі зайнятості (82 ос.), Нововолинській міській філії (51 ос.), Ратнівській (21 ос.) та Маневицькій (15 ос.) районних філіях (21 ос.).

Із загальної кількості попереджених про масове вивільнення становили працівники державного управління й оборони (42%), сфери адміністративного та допоміжного обслуговування (25%) та сфери охорони здоров'я (25%).

Щодо надання послуг Державною службою зайнятості. Послугами Державної служби зайнятості у Волинській області протягом січня 2022 року скористалися 10,6 тис. громадян, які шукали роботу, з них, 9 тис. осіб мали статус зареєстрованого безробітного. Допомогу по безробіттю отримували 8,1 тис. осіб.

За сприяння центрів зайнятості працевлаштовано 750 осіб, зокрема, 423 зареєстрованих безробітних.

За видами економічної діяльності, найбільше громадян працевлаштовано у сферу торгівлі (23,4%), у сферу транспорту (12,1%), у сферу державного управління (11,6%) та у переробну промисловість (11,6%). За професійними групами 21% працівники сфери торгівлі та послуг, 16,1% це робітники з обслуговування, експлуатації устаткування та машин, 15,7% – робітники з найпростішими професіями.

У січні 2022 року за сприяння Державної служби зайнятості 163 безробітних проходили професійне навчання. Зокрема, кількість безробітних, які навчалися у центрах професійно-технічної освіти Державної служби зайнятості, становила 12 осіб.

До громадських та інших робіт тимчасового характеру залучено 125 осіб. Приклади видів громадських робіт: благоустрій територій, роботи із соціально вразливими верствами населення та інші роботи соціального напрямку.



Ситуація на ринку праці

Станом на 1 лютого 2022 року послуги Державної служби зайнятості у Волинській області отримували 7,9 тис. осіб, які мали статус безробітного, що на 40% менше, ніж на відповідну дату минулого року. Отримували допомогу по безробіттю 7 тис. осіб, що на 40% менше, ніж на 1 лютого 2021 року.

За статтю: у загальній кількості зареєстрованих безробітних, чоловіки становили – 2,9 тис. осіб (або 36%), жінки – 5 тис. осіб (або 64%).

За віковими групами: 29% зареєстрованих безробітних були у віці до 35 років; 30% – у віці від 35 до 44 років; 25% – у віці від 45 до 55 років; 16% – понад 55 років.

За освітою: 55% зареєстрованих безробітних мали вищу освіту, 28% – професійно-технічну, 17% – загальну середню освіту.

За видами економічної діяльності: серед зареєстрованих безробітних 20,1% раніше були зайняті у торгівлі та ремонті транспортних засобів; 19,9% – у державному управлінні й обороні; 14,8% – у переробній промисловості; 13,4% – у сільському, лісовому та рибному господарстві.

За професійними групами, серед зареєстрованих безробітних переважають працівники:

- працівники сфери торгівлі та послуг – 17,2% (продавець продовольчих та непродовольчих товарів, продавець-консультант, молодша медична сестра, кухар, охоронник);
- службовці та керівники – 17% (директор підприємства, менеджер зі збуту, головний бухгалтер);
- професіонали – 12,5% (спеціаліст державної служби, вчитель закладу загальної середньої освіти, вчитель початкових класів, економіст);
- робітники з обслуговування устаткування – 12,4% (Тракторист-машиніст сільськогосподарського виробництва, водій автотранспортних засобів, оператор заправних станцій).



Ситуація на ринку праці

Станом на 1 лютого 2022 року кількість вакансій, заявлених роботодавцями до Волинської обласної служби зайнятості становила 1,7 тис. одиниць, що на 27% більше, ніж на відповідну дату минулого року.

За видами економічної діяльності, більшість вакансій налічується у оптовій та роздрібній торгівлі (31,6%), на підприємствах переробної промисловості (19,1%).

У професійному розрізі, найбільше вакансій подано для працевлаштування:

- 30,7% робітників з обслуговування, експлуатації устаткування та машин (оператор заправних станцій, водій, тракторист);
- 16,4% працівників сфери торгівлі та послуг (кухар, продавець продовольчих товарів, офіціант, продавець-консультант, бармен, охоронник);

- 16,2% кваліфікованих робітників з інструментом (електрослюсар підземний, слюсар з ремонту колісних транспортних засобів, швачка, електромонтер з ремонту та обслуговування електроустаткування);
- 8,7% професіоналів (спеціаліст державної служби (місцевого самоврядування), лікар загальної практики – сімейний лікар, інженер, юрисконсульт);
- 8,2% фахівців (бухгалтер, сестра медична, фахівець, механік, диспетчер гірничий, майстер виробничого навчання, товарознавець);
- 7,8% некваліфікованих робітників (підсобний робітник, вантажник, прибиральник службових приміщень, комірник, кухонний робітник);
- 5,7% керівників, менеджерів (менеджер (управитель) із збуту, головний бухгалтер, менеджер (управитель), майстер, начальник відділу поштового зв'язку);



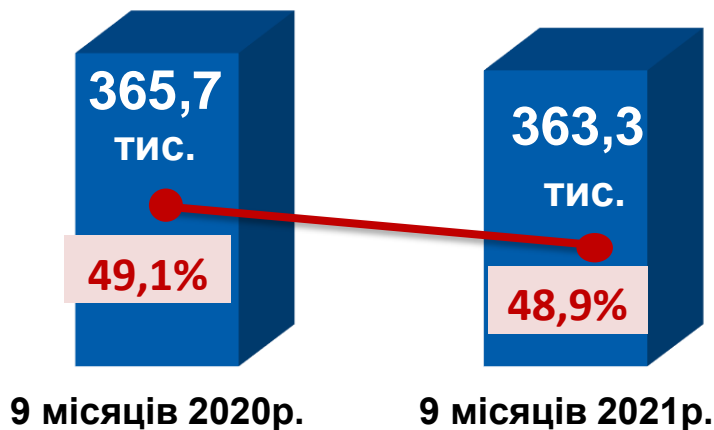
Ситуація на ринку праці

- 3,7% технічних службовців (касир торговельного залу, адміністратор, листоноша (поштар), обліковець з реєстрації бухгалтерських даних);
- 0,7% кваліфіковані працівники сільського господарства (птахівник, робітник з догляду за тваринами, готувач кормів (тваринництво), свинар, дояр).

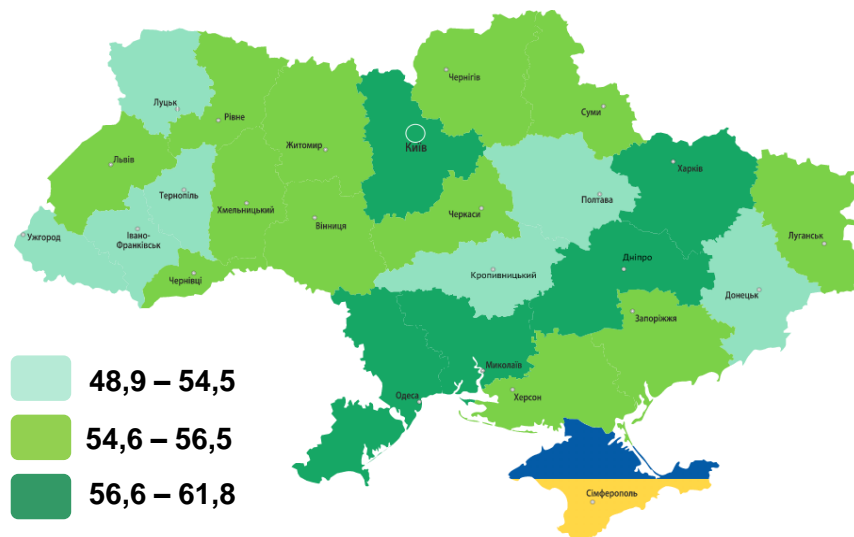
Станом на 1 лютого 2022 року, в середньому по Волинській області, на одне вільне робоче місце претендувало 5 безробітних (на 1 лютого 2021 року – 10 осіб).

Найбільша невідповідність попиту на робочу силу та її пропозиції у професійно-кваліфікаційному розрізі спостерігалася серед кваліфікованих робітників сільського господарства (17 осіб) та службовців і керівників (14 осіб).

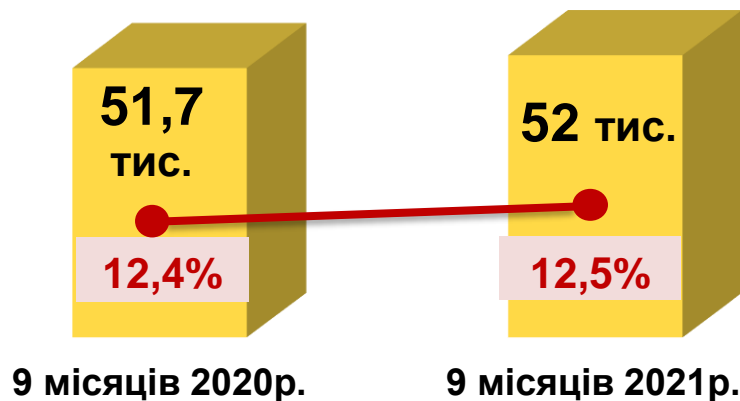
Зайняте населення у віці 15-70 років (чисельність та рівень)



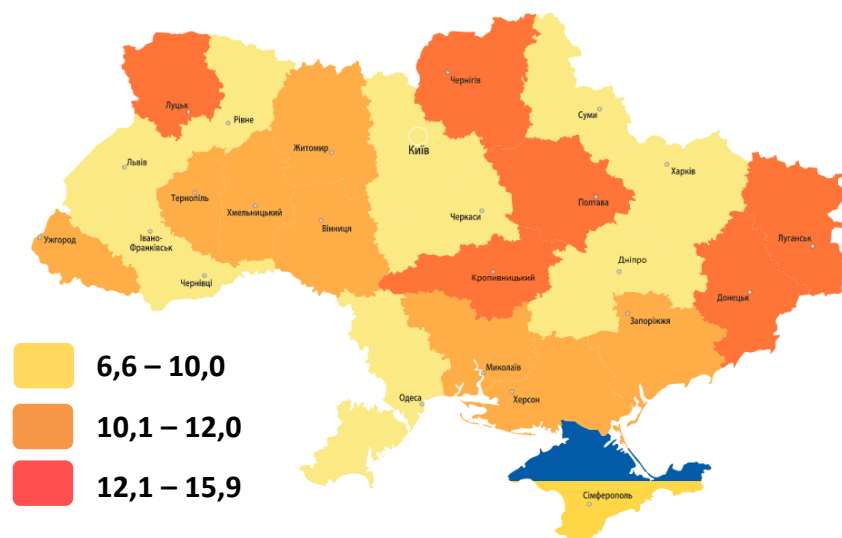
Рівень зайнятості, %



Безробітне населення у віці 15-70 років (чисельність та рівень за МОП)

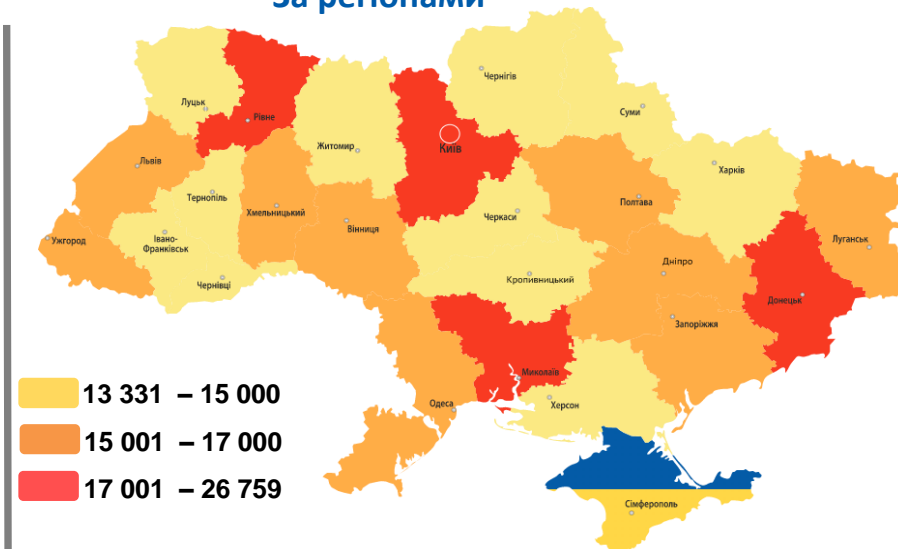


Рівень безробіття, %



У грудні 2021 року середній розмір заробітної плати становив – 14,6 тис. грн.

За регіонами



За видами економічної діяльності



За видами промислової діяльності



Середньомісячна заробітна плата за статтю та видами економічної діяльності за III квартал 2021 року, (грн)



(за даними Головного управління статистики у Волинській області)



- ЧОЛОВІКИ



- ЖІНКИ




За результатами державного статистичного спостереження "Обстеження підприємств із питань статистики праці", яким охоплені юридичні особи та відокремлені підрозділи юридичних осіб із кількістю найманих працівників 10 і більше осіб.

Обсяги запланованого
масового вивільнення працівників
у січні 2022 року



По базових центрах та філіях ВОЦЗ, (осіб)



Зміна значення
(збільшення/зменшення
до січня 2021 року)

- збільшення
- зменшення


Кількість осіб, попереджених про заплановане масове вивільнення за видами економічної діяльності у січні 2022 року



Зміна значення

(збільшення/зменшення до січня 2022 р.)

Кількість осіб



■ Збільшення ■ Зменшення

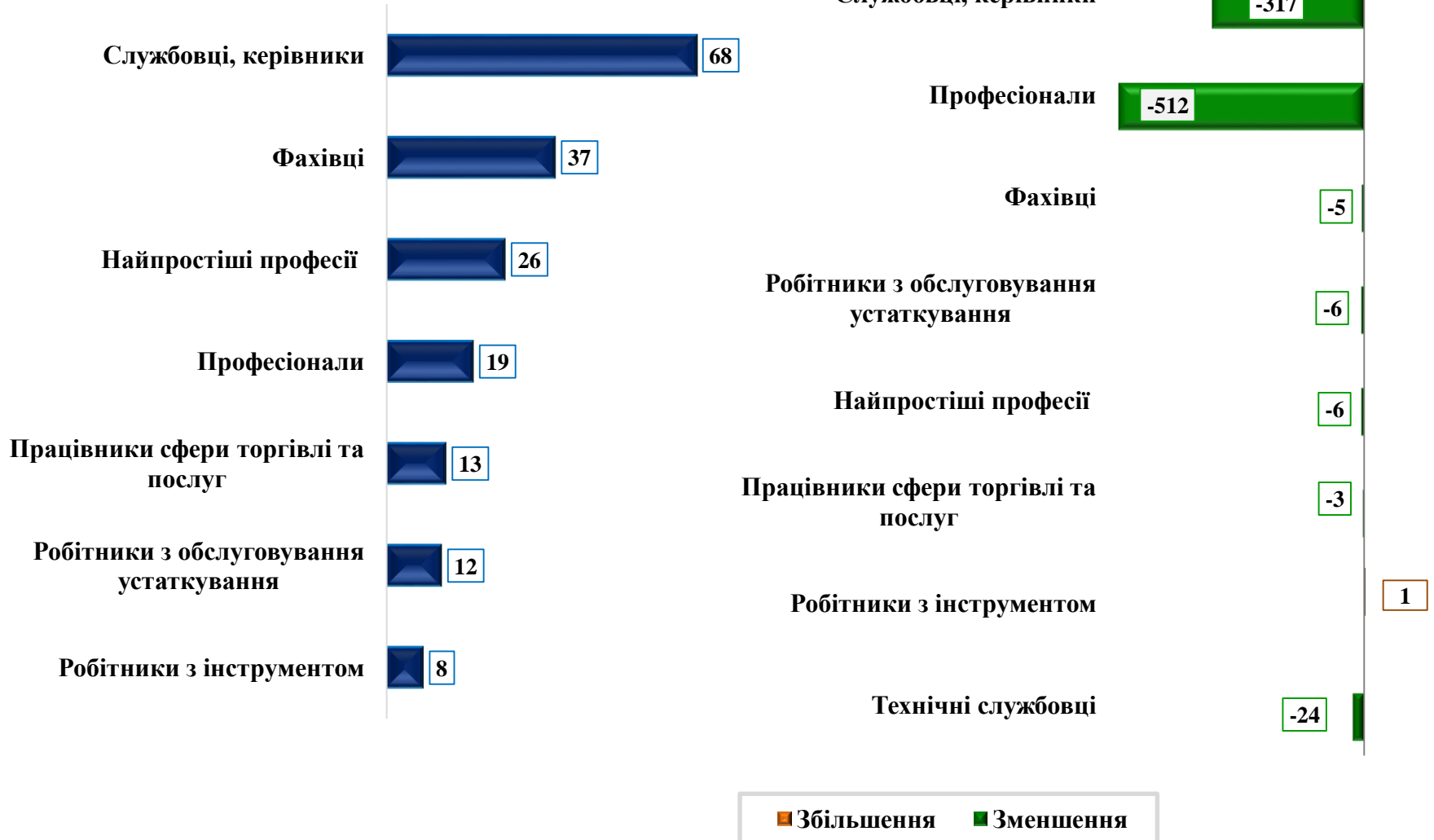
Кількість осіб, попереджених про
заплановане масове вивільнення
за професійними групами у січні 2022 року



Зміна значення

(збільшення/зменшення до січня 2021 р.)

Кількість осіб



Надання послуг Волинською обласною
службою зайнятості
у січні 2022 року



❖ **Всього отримували послуги**

10,6 тис. осіб

з них, мали статус безробітного

9 тис. осіб

❖ **Працевлаштовано**

750 осіб

з них, безробітних

423 особи

❖ **Проходили професійне навчання**

163 особи

з них, в ЦПТО

12 осіб

❖ **Брали участь у громадських роботах та інших
роботах тимчасового характеру**

125 осіб

❖ **Отримували допомогу по безробіттю**

8,1 тис. осіб

❖ **Кількість роботодавців, які співпрацювали
з центрами зайнятості**

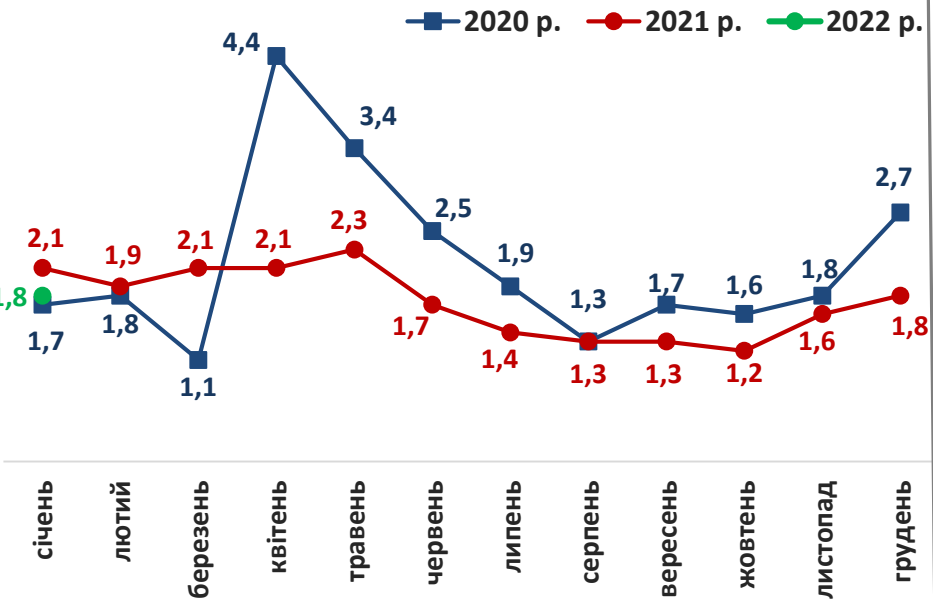
1,2 тис. од.

❖ **Кількість вакансій**

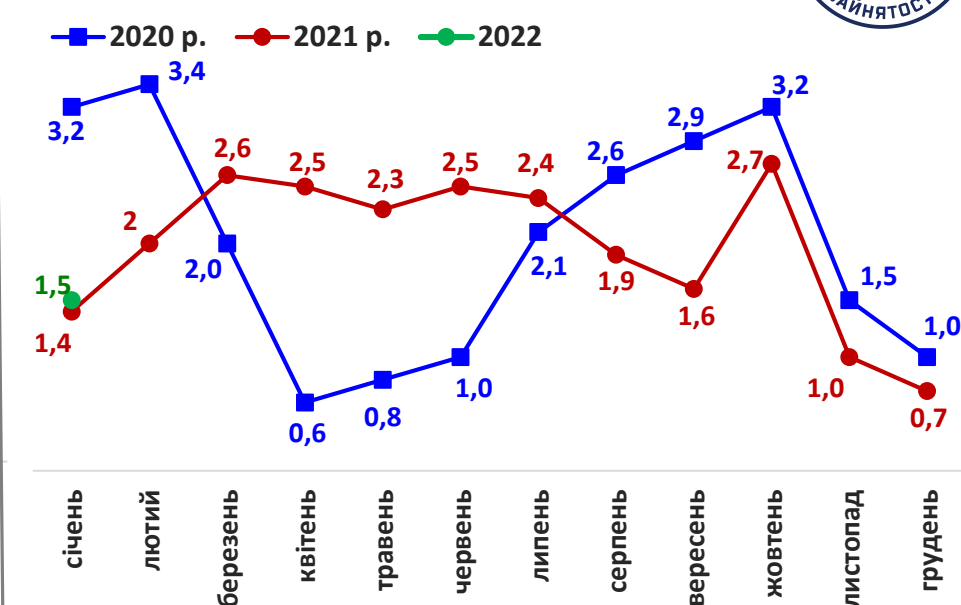
2,5 тис. од.



Кількість зареєстрованих безробітних, тис. осіб

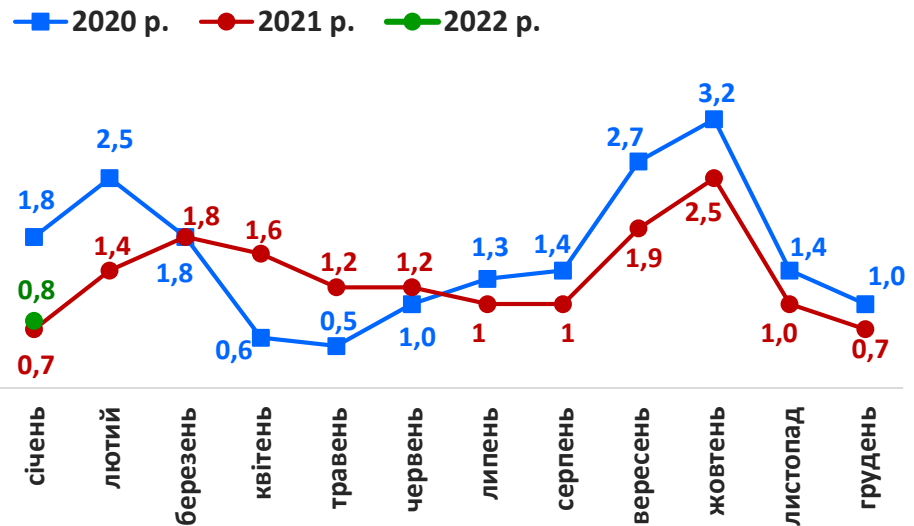


Кількість зареєстрованих вакансій, тис. од.

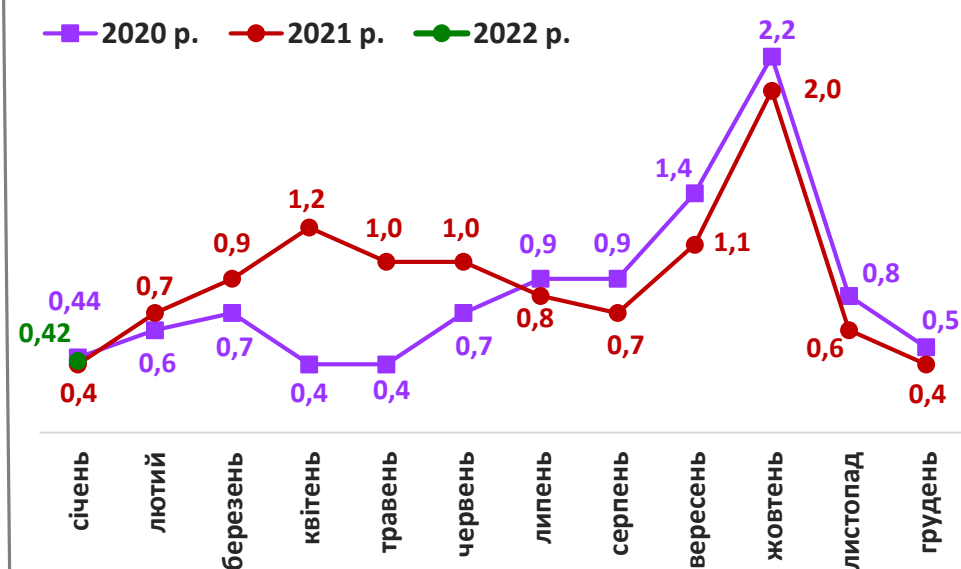


Кількість працевлаштованих осіб, тис. осіб

(включаючи осіб, працевлаштованих до набуття статусу безробітного)



Кількість працевлаштованих безробітних, тис. осіб



Працевлаштування безробітних,
(структура, %)
у січні 2022 року



За видами економічної діяльності



За професійними групами





Станом на **1 лютого 2022 року**
(у порівнянні з відповідною датою 2021 року)

Кількість безробітних зареєстрованих в Державній службі зайнятості

7,9
тис. осіб **-40%**

Кількість безробітних, які отримували допомогу

7
тис. осіб **-40%**

Кількість вакансій (З-ПН)

1,7
тис. од. **+27%**

Кількість безробітних на 1 вакансію

5 осіб **- 5 осіб**

Окремі характеристики зареєстрованих безробітних станом на 1 лютого 2022 року



За статтю

64%

36%

■ жінки

■ чоловіки

За віковими групами

29%

30%

41%

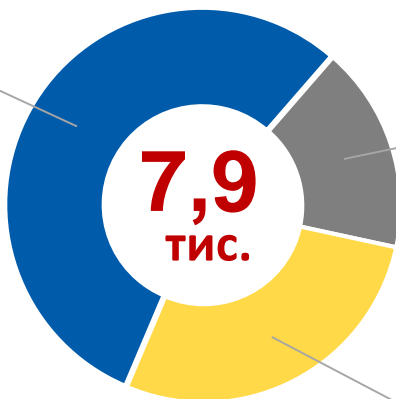
■ до 35 років

■ 35-44 років

■ понад 45 років

За освітою

55%
вища



17%
загальна
середня

28%
професійно-
технічна

Особливі категорії

239 осіб
(3%)

учасники АТО

19 осіб
(0,2%)

внутрішньо переміщені
особи

521 особа
(7%)

особи з інвалідністю

377 осіб
(5%)

особи, яким залишилося
10 і менше років до пенсії

125 осіб
(2%)

випускники навчальних
закладів

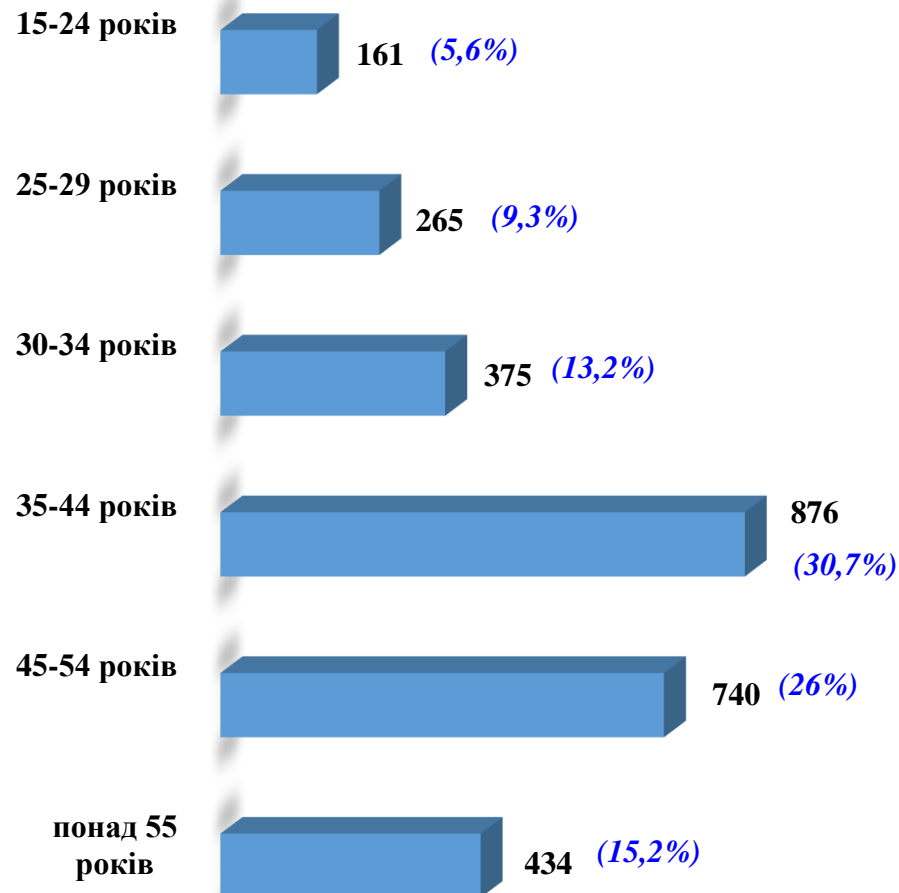
Структура зареєстрованих безробітних,
станом на 1 лютого 2022 року
(за віковими групами)



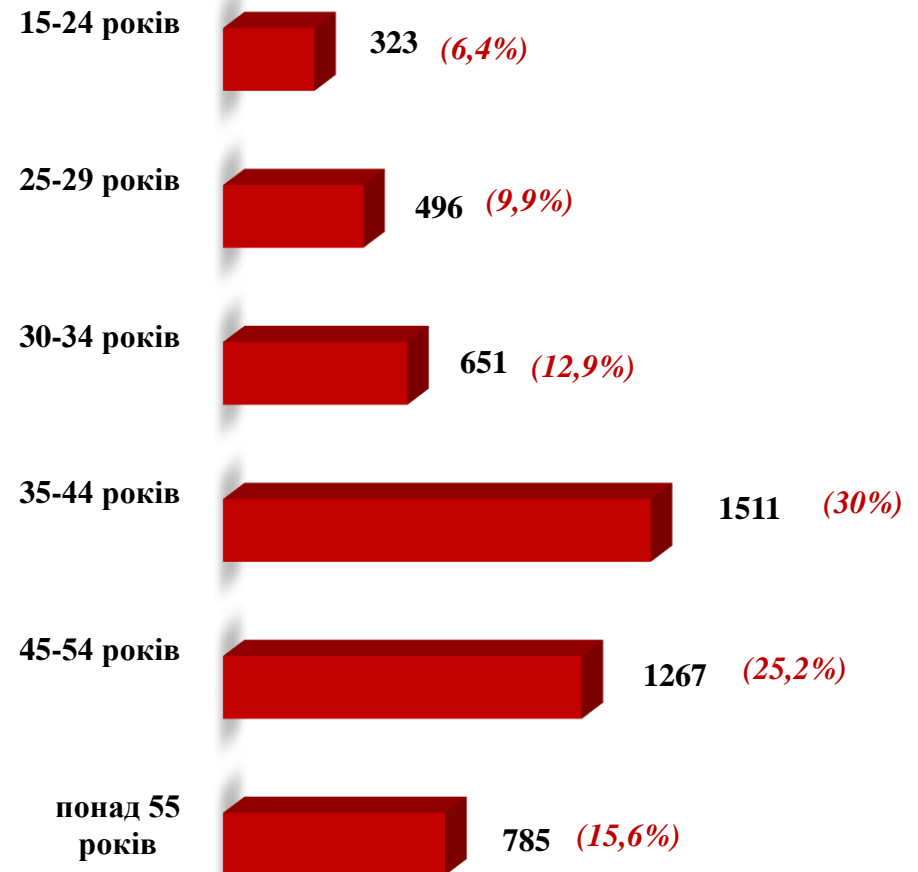
- ЧОЛОВІКИ



- ЖІНКИ



Всього чоловіків: 2 851 особа



Всього жінок: 5 033 особи

Структура безробітних, zareєстрованих у центрах зайнятості, станом на 1 лютого 2022 року, %



За видами економічної діяльності



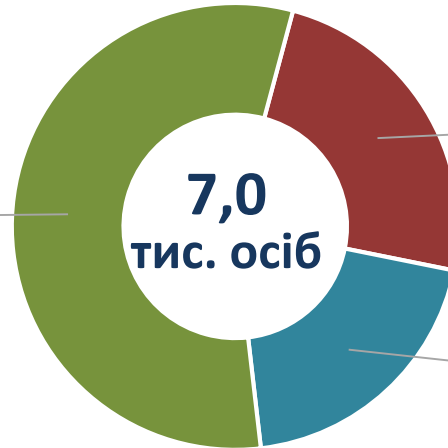
За професійними групами



Структура безробітних, які отримували допомогу станом на 1 лютого 2022 року



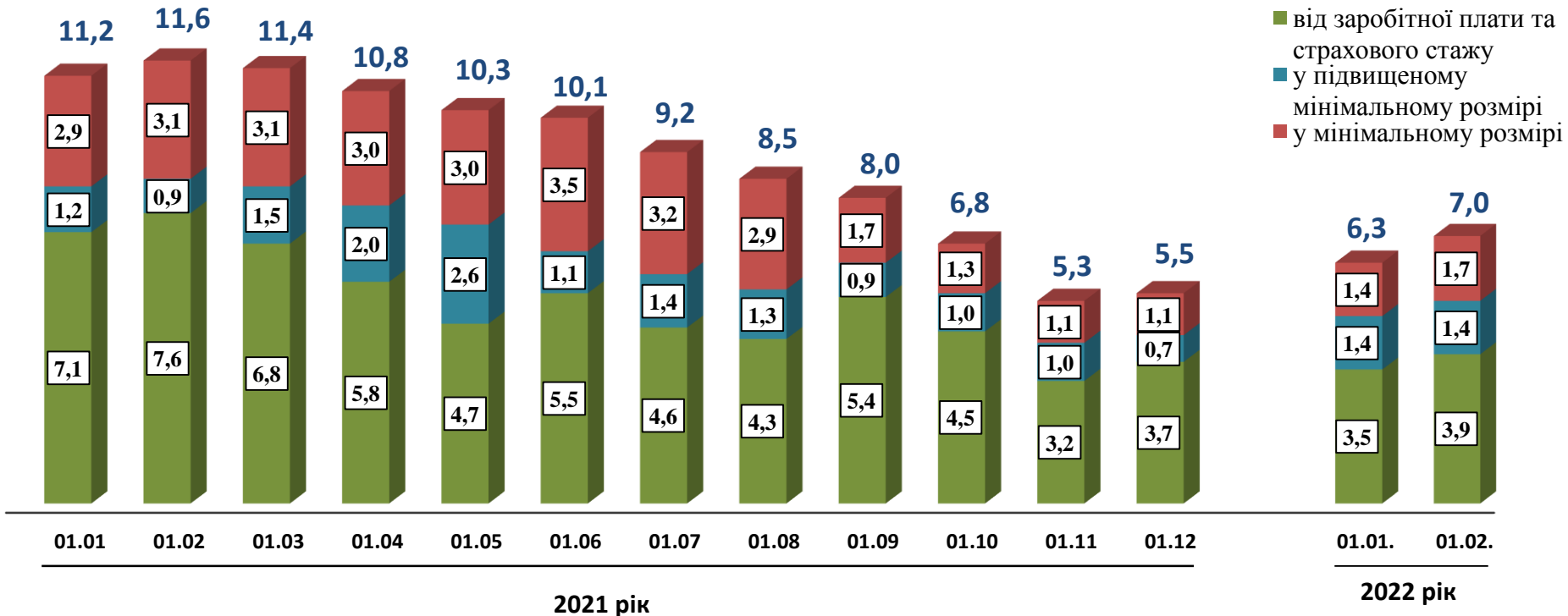
3,9 тис. осіб (56%)
від заробітної плати та
страхового стажу
(від 1 800 до
9 924 грн)



1,7 тис. осіб (24%)
у мінімальному розмірі
(1 000 грн)

1,4 тис. осіб (20%)
у підвищеному
мінімальному розмірі
(1 800 грн)

Кількість безробітних, які отримували допомогу, тис. осіб



Найбільш популярні професії на ринку праці



Професійні групи	Назва професії	
робітники з обслуговування, експлуатації устаткування та машин	<ul style="list-style-type: none"> ✓ оператор заправних станцій ✓ водій автотранспортних засобів ✓ тракторист ✓ токар ✓ машиніст висікально-пакувального агрегата 	<ul style="list-style-type: none"> ✓ машиніст (кочегар) котельної ✓ токар-напівавтоматник ✓ водій навантажувача ✓ рамник
працівники сфери торгівлі та послуг	<ul style="list-style-type: none"> ✓ кухар ✓ продавець продовольчих товарів ✓ офіціант ✓ продавець-консультант ✓ бармен 	<ul style="list-style-type: none"> ✓ охоронник ✓ продавець непродовольчих товарів ✓ перукар (перукар – модельєр) ✓ соціальний робітник ✓ манікюрник
кваліфіковані робітники з інструментом	<ul style="list-style-type: none"> ✓ електрослюсар-підземний ✓ слюсар з ремонту колісних транспортних засобів ✓ швачка ✓ електромонтер з ремонту та обслуговування електроустаткування ✓ верстатник деревообробних верстатів 	<ul style="list-style-type: none"> ✓ електрогазозварник ✓ електрозварник на автоматичних та напівавтоматичних машинах ✓ слюсар-ремонтник ✓ слюсар-сантехнік ✓ пекар
професіонали	<ul style="list-style-type: none"> ✓ спеціаліст державної служби (місцевого самоврядування) ✓ лікар загальної практики – сімейний лікар ✓ інженер ✓ юрисконсульт ✓ інженер-конструктор 	<ul style="list-style-type: none"> ✓ інженер з охорони праці ✓ юрист ✓ економіст ✓ інженер-програміст ✓ інженер з проектно-кошторисної роботи
фахівці	<ul style="list-style-type: none"> ✓ бухгалтер ✓ сестра медична ✓ фахівець ✓ механік 	<ul style="list-style-type: none"> ✓ диспетчер гірничий ✓ майстер виробничого навчання ✓ товаровізнавець ✓ електрик цеху
некваліфіковані працівники	<ul style="list-style-type: none"> ✓ підсобний робітник ✓ вантажник ✓ прибиральник службових приміщень ✓ комірник ✓ кухонний робітник 	<ul style="list-style-type: none"> ✓ мийник-прибиральник рухомого складу ✓ двірник ✓ прибиральник територій ✓ укладальник-пакувальник
керівники, менеджери	<ul style="list-style-type: none"> ✓ менеджер (управитель) із збуту ✓ головний бухгалтер ✓ майстер ✓ начальник відділу поштового зв'язку 	<ul style="list-style-type: none"> ✓ менеджер (управитель) ✓ начальник відділу ✓ виконавець робіт ✓ керуючий магазином

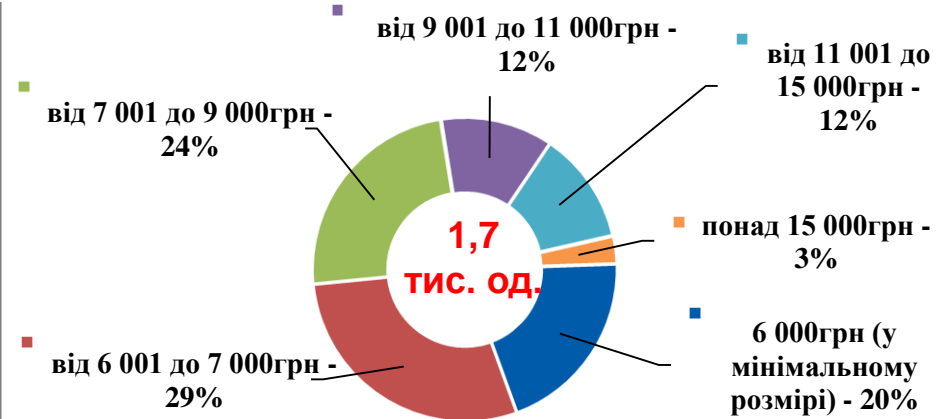
Структура вакансій,
зареєстрованих в центрах зайнятості,
станом на 1 лютого 2022 року, %



За видами економічної діяльності



За розмірами заробітної плати



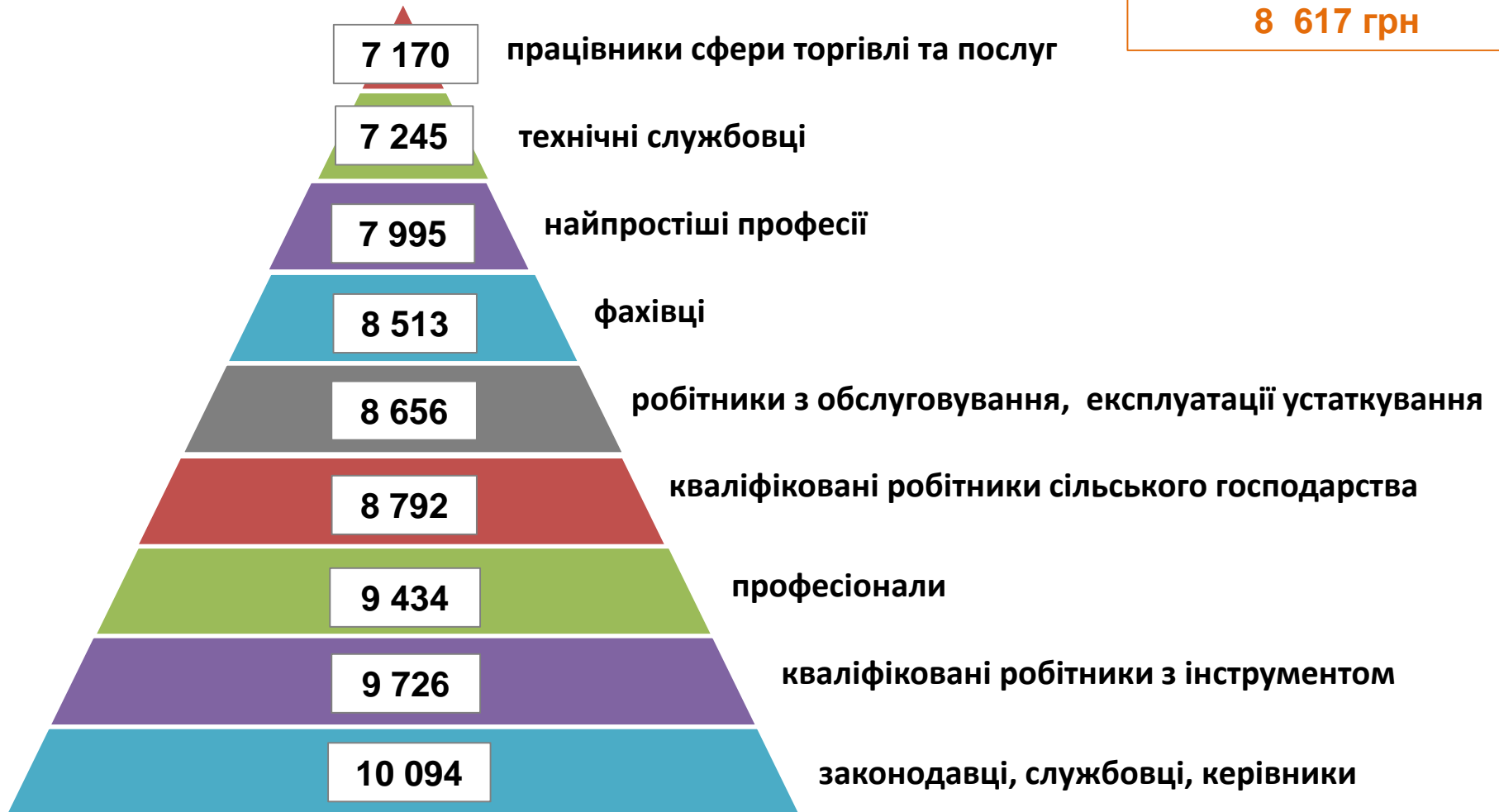
За професійними групами



Заробітна плата у вакансіях
за професійними групами
станом на 1 лютого 2022 року, грн



**Волинська область
(у середньому)
8 617 грн**

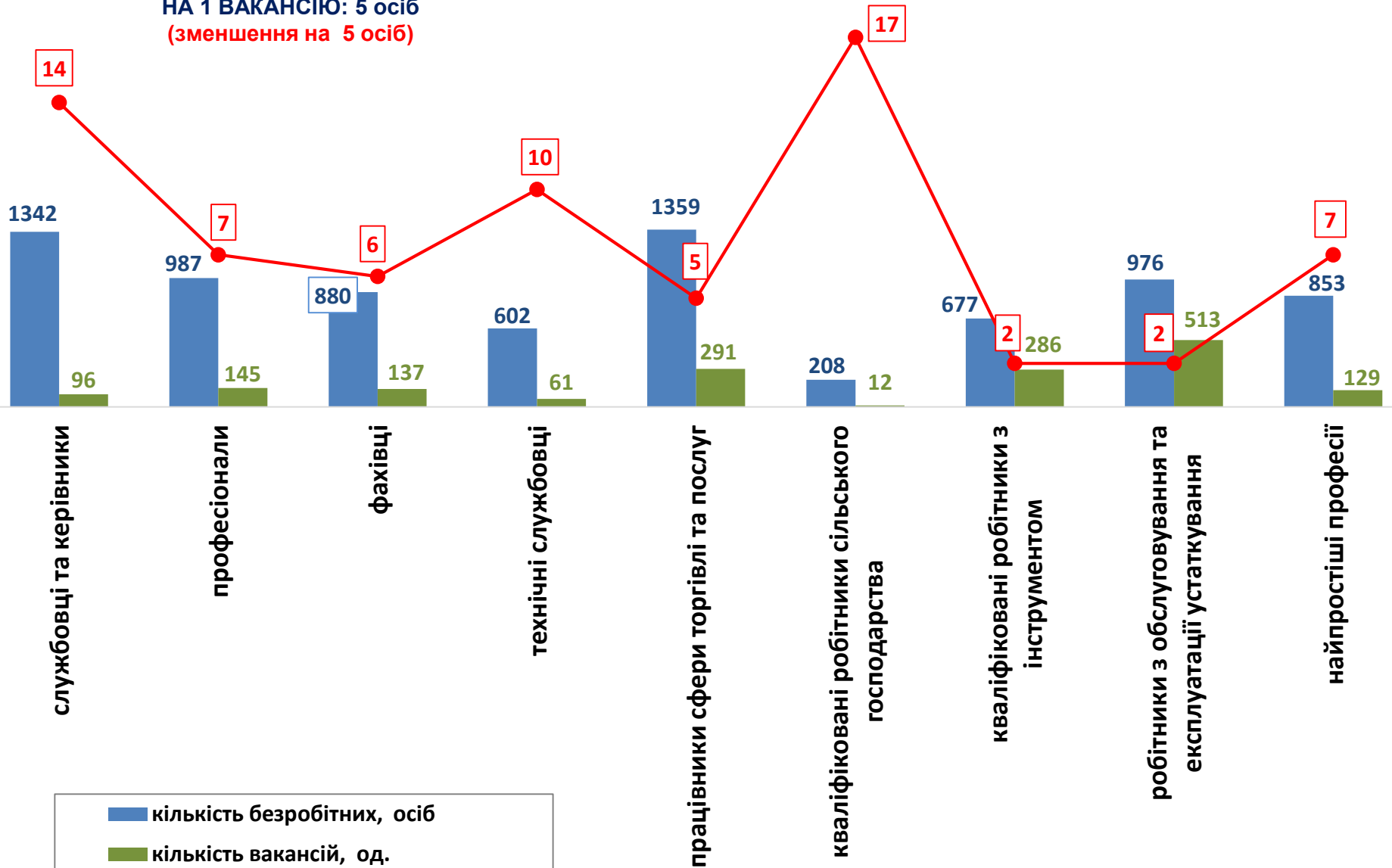


Кількість зареєстрованих безробітних, кількість вакансій та кількість претендентів на 1 вакансію, станом на 1 лютого 2022 р.



За професійними групами

КІЛЬКІСТЬ БЕЗРОБІТНИХ
НА 1 ВАКАНСІЮ: 5 осіб
(зменшення на 5 осіб)



- кількість безробітних, осіб
- кількість вакансій, од.
- навантаження на 1 вакансію, осіб

Кількість зареєстрованих безробітних, кількість вакансій та кількість претендентів на 1 вакансію, станом на 1 лютого 2022 р.



КІЛЬКІСТЬ БЕЗРОБІТНИХ НА 1 ВАКАНСІЮ: 5 осіб
(зменшення на 5 осіб)

За видами економічної діяльності

