



СИТУАЦІЯ НА РИНКУ ПРАЦІ ТА ДІЯЛЬНІСТЬ ДЕРЖАВНОЇ СЛУЖБИ ЗАЙНЯТОСТІ У ВОЛИНСЬКІЙ ОБЛАСТІ У СІЧНІ 2023 РОКУ

www.vol.dcz.gov.ua



Інформація про зайнятість та безробіття населення (за методологією МОП) визначається органами державної статистики на підставі обстежень робочої сили. У зв'язку з воєнними діями, у поточному році Державна служба статистики України не має можливості проводити відповідні обстеження. Тому, показники щодо зайнятості та безробіття населення (за методологією МОП) за 2021 рік є останніми опублікованими даними.

Щодо зайнятості населення. За даними Головного управління статистики у Волинській області, кількість зайнятого населення у віці 15-70 років у 2021 році у порівнянні з 2020 роком, скоротилася на 3,9 тис. осіб та становила 360,2 тис. осіб. Рівень зайнятості населення у віці 15-70 років скоротився з 48,9% до 48,5%.

Щодо обсягів безробіття (за методологією МОП). Кількість безробітного населення (за методологією МОП) у віці 15-70 років у 2021 році, у порівнянні з 2020 роком, зросла на 0,5 тис. осіб та становила 52,4 тис. осіб. Рівень безробіття населення (за методологією МОП) у віці 15-70 років зріс з 12,5% до 12,7% робочої сили.

Щодо запланованого масового вивільнення працівників. Протягом січня 2023 року роботодавцями було подано інформацію про заплановане масове вивільнення 362 працівників, що на 179 осіб (або на 98%) більше, ніж у січні 2022 року. Найбільша кількість попереджених про заплановане масове вивільнення у Луцькій філії (318 осіб), Маневицькому управлінні Камінь-Каширської філії (32 особи) та Володимир-Волинській філії (12 осіб).

Із загальної кількості попереджених про масове вивільнення становили працівники сфери державного управління й оборони (83%), охорони здоров'я (13%) та переробної промисловості (3%).

Щодо надання послуг Державною службою зайнятості. Послугами Державної служби зайнятості у Волинській області у січні 2023 року скористалися 6,8 тис. громадян, які шукали роботу, з них, 5,2 тис. осіб мали статус зареєстрованого безробітного. Допомогу по безробіттю отримували 3,2 тис. осіб.



Ситуація на ринку праці

За сприяння центрів зайнятості працевлаштовано 654 особи, зокрема, 316 зареєстрованих безробітних.

За видами економічної діяльності, найбільше громадян працевлаштовано у сферу торгівлі (29,4%), у переробну промисловість (17,1%) та у сферу освіти (8,9%). За професійними групами 20,6% це працівники сфери торгівлі та послуг, 19,3% – фахівці, 16,1% – робітники з найпростішими професіями.

У січні 2023 року за сприяння Державної служби зайнятості 89 безробітних осіб проходили професійне навчання. Зокрема, кількість безробітних, які навчалися у центрах професійно-технічної освіти Державної служби зайнятості, становила 20 осіб.

До громадських та інших робіт тимчасового характеру залучено 10 осіб. Приклади видів громадських робіт: благоустрій територій, роботи із соціально вразливими верствами населення та інші роботи соціального напрямку.

Станом на 1 лютого 2023 року послуги Державної служби зайнятості у Волинській області отримували 4 тис. осіб, які мали статус безробітного, що на 45% менше, ніж на відповідну дату минулого року.

За статтю: у загальній кількості зареєстрованих безробітних, чоловіки становили – 1,1 тис. осіб (або 27%), жінки – 2,9 тис. осіб (або 73%).

За віковими групами: 26% зареєстрованих безробітних були у віці до 35 років; 31% – у віці від 35 до 44 років; 25% – у віці від 45 до 55 років; 18% – понад 55 років.

За освітою: 51% зареєстрованих безробітних мали вищу освіту, 31% – професійно-технічну, 18% – загальну середню освіту.

За видами економічної діяльності: серед зареєстрованих безробітних 22,7% раніше були зайняті у торгівлі та ремонті транспортних засобів; 18% – у переробній промисловості, 14,3% – у державному управлінні й обороні.

За професійними групами, серед зареєстрованих безробітних переважають працівники:

- працівники сфери торгівлі та послуг – 21,9% (продавець продовольчих та непродовольчих товарів, продавець-консультант, кухар, стрілець);
- робітники з найпростішими професіями – 13,5% (підсобний робітник, прибиральник службових приміщень, вантажник, укладальник-пакувальник);
- службовці та керівники – 12,8% (директор підприємства, менеджер (управитель) зі збуту, директор (керівник) малої торговельної фірми);
- фахівці – 10,6% (бухгалтер, сестра медична (брат медичний), вихователь).

Станом на 1 лютого 2023 року кількість вакансій, заявлених роботодавцями до Волинської обласної служби зайнятості становила 999 одиниць, що на 40% менше, ніж на відповідну дату минулого року.

За видами економічної діяльності, більшість вакансій налічується у оптовій та роздрібній торгівлі (31,8%) та в переробній промисловості (18,3%).

У професійному розрізі, найбільше вакансій подано для працевлаштування:

- 31,8% працівників сфери торгівлі та послуг (кухар, продавець продовольчих товарів, офіціант, продавець-консультант, продавець непродовольчих товарів);



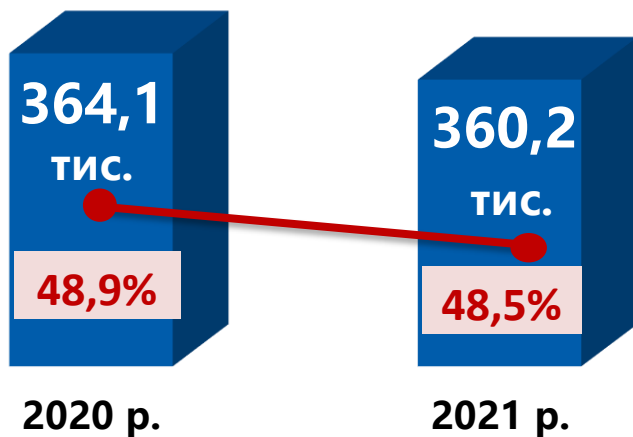
Ситуація на ринку праці

- 17,8% робітників з обслуговування, експлуатації устаткування та машин (водій автотранспортних засобів, оператор заправних станцій, машиніст (кочегар) котельної, машиніст екскаватора);
- 16% кваліфікованих робітників з інструментом (швачка, слюсар з ремонту колісних транспортних засобів, пекар);
- 12,7% професіоналів (фармацевт, лікар-анестезіолог, лікар загальної практики – сімейний лікар, логіст);
- 10,4% некваліфікованих робітників (прибиральник службових приміщень, підсобний робітник, кухонний робітник, вантажник);
- 10,1% фахівців (бухгалтер, механік, сестра медична (брат медичний), товаровознавець, електрик дільниці);
- 8% службовців, керівників, менеджерів (головний бухгалтер, менеджер (управитель) зі збуту, менеджер (управитель));
- 6,5% технічних службовців (касир торговельного залу, адміністратор, листоноша (поштар), оператор поштового зв'язку);
- 0,5% кваліфіковані працівники сільського господарства (робітник на лісокультурних (лісогосподарських) роботах, оператор машинного доїння, свинар, птахівник).

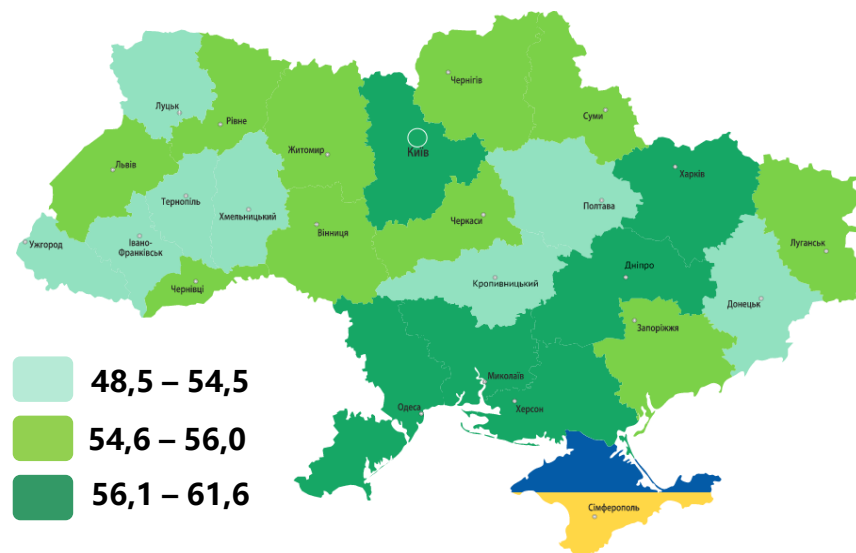
Станом на 1 лютого 2023 року, в середньому по Волинській області, на одне вільне робоче місце претендувало 4 безробітних (на 1 лютого 2022 року – 5 осіб).

Найбільша невідповідність попиту на робочу силу та її пропозиції у професійно-кваліфікаційному розрізі спостерігалася серед кваліфікованих робітників сільського господарства (23 особи).

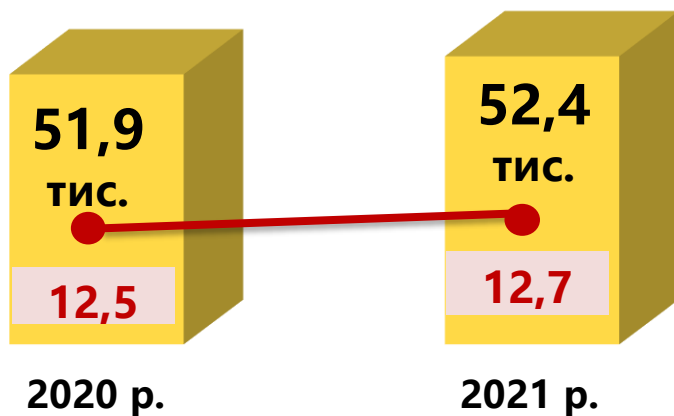
Зайняте населення у віці 15-70 років (чисельність та рівень)



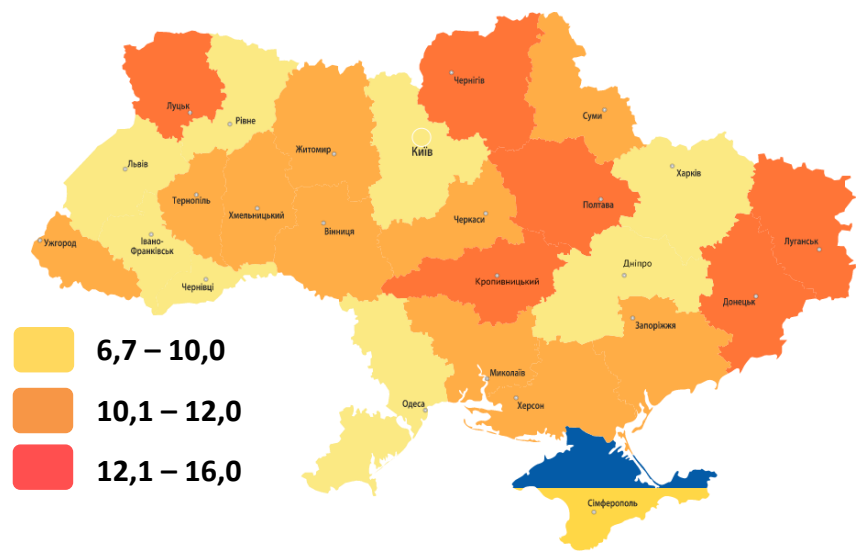
Рівень зайнятості, %



Безробітне населення у віці 15-70 років (чисельність та рівень за МОП)



Рівень безробіття, %

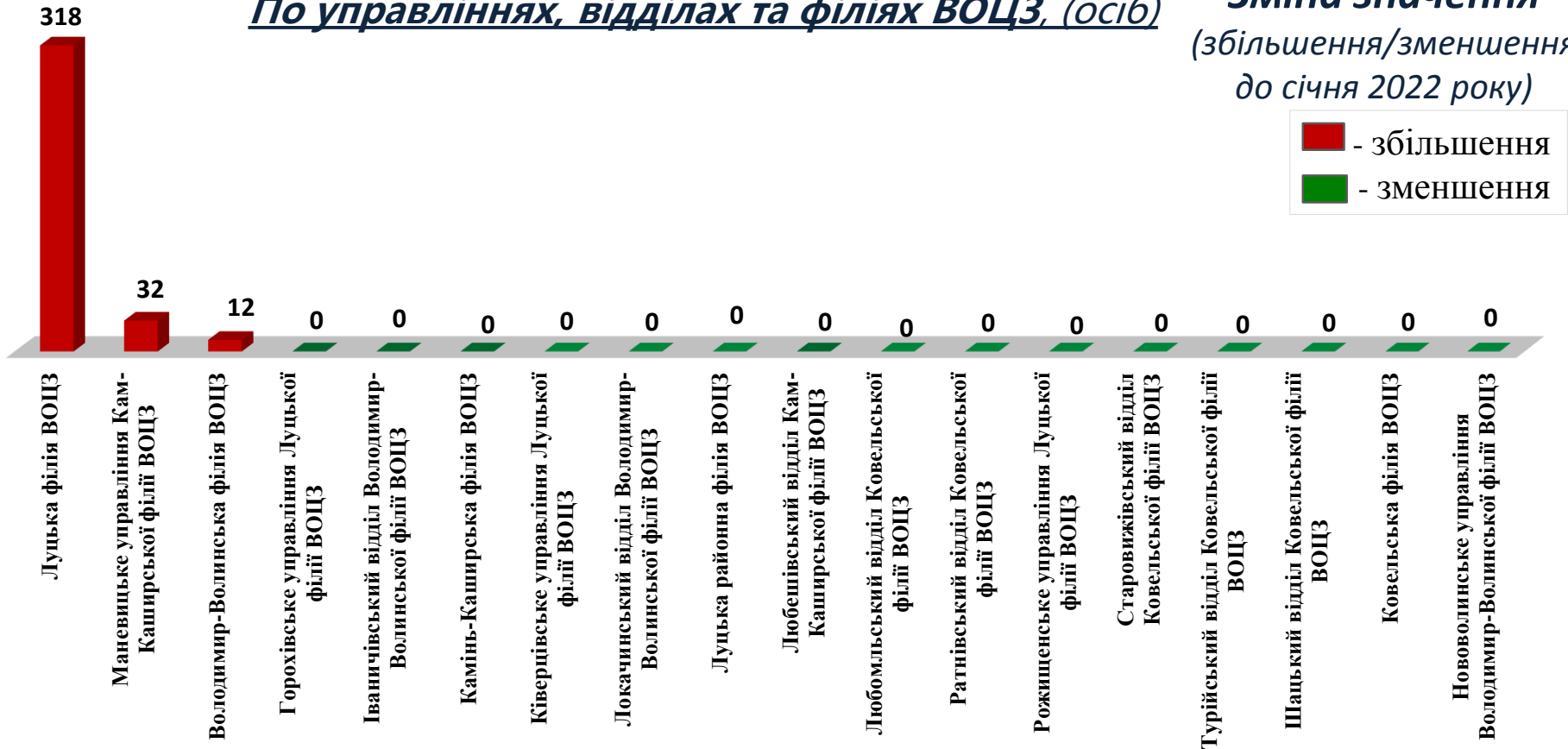


Обсяги запланованого
масового вивільнення працівників
у січні 2023 року



По управліннях, відділах та філіях ВОЦЗ, (осіб)


Зміна значення
(збільшення/зменшення
до січня 2022 року)



Кількість осіб, попереджених про заплановане масове вивільнення за видами економічної діяльності у січні 2023 року

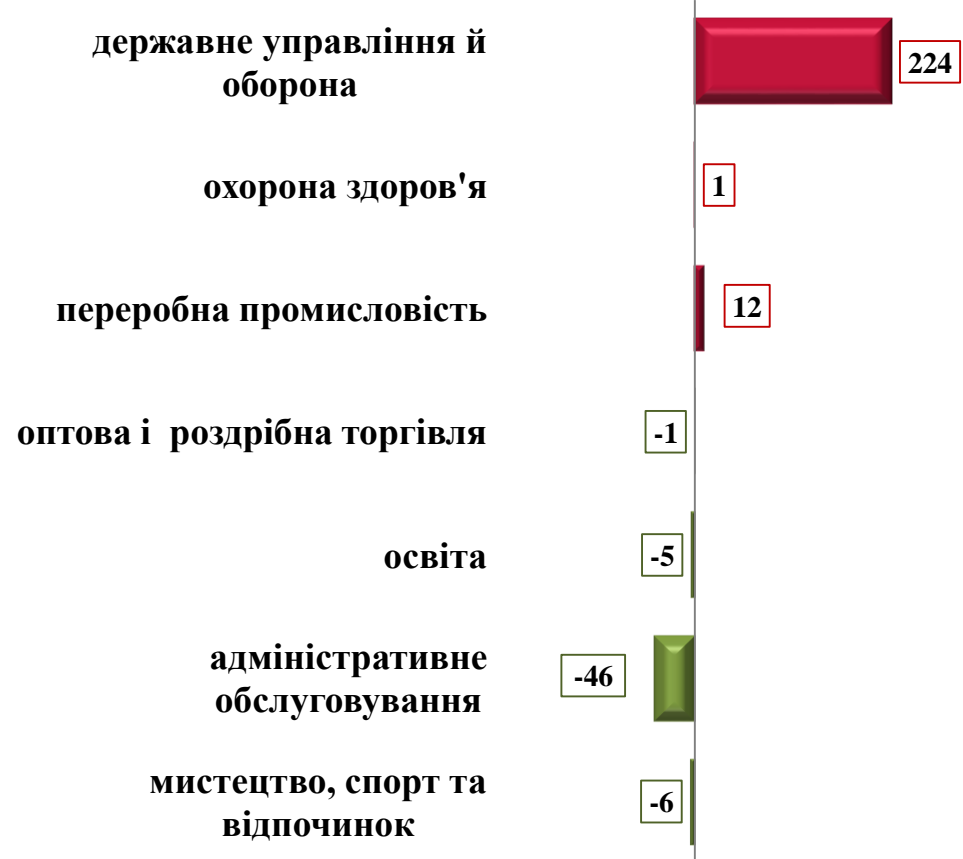


Кількість осіб



Зміна значення

(збільшення/зменшення до січня 2022 р.)



■ Збільшення ■ Зменшення


Кількість осіб, попереджених про
заплановане масове вивільнення
за професійними групами у січні 2023 року



Зміна значення

(збільшення/зменшення до січня 2022 року)

Кількість осіб



■ Зменшення ■ Збільшення

Надання послуг
Волинською обласною службою зайнятості
у січні 2023 року



❖ **Всього отримували послуги**

6,8 тис. осіб

з них, мали статус безробітного

5,2 тис. осіб

❖ **Працевлаштовано**

654 особи

з них, безробітних

316 осіб

❖ **Проходили професійне навчання**

89 осіб

з них, в ЦПТО

20 осіб

❖ **Брали участь у громадських роботах та інших роботах тимчасового характеру**

10 осіб

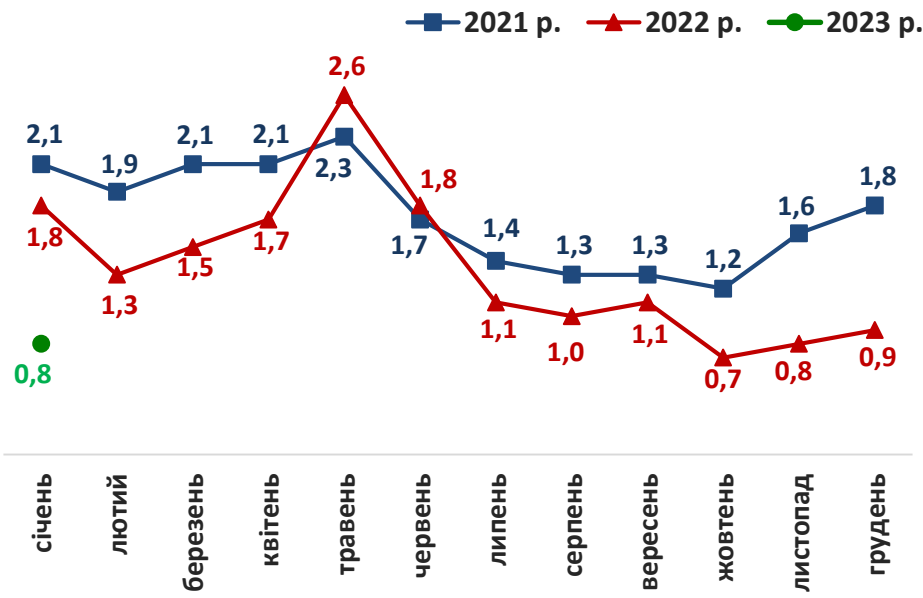
❖ **Кількість роботодавців, які співпрацювали з центрами зайнятості**

944 од.

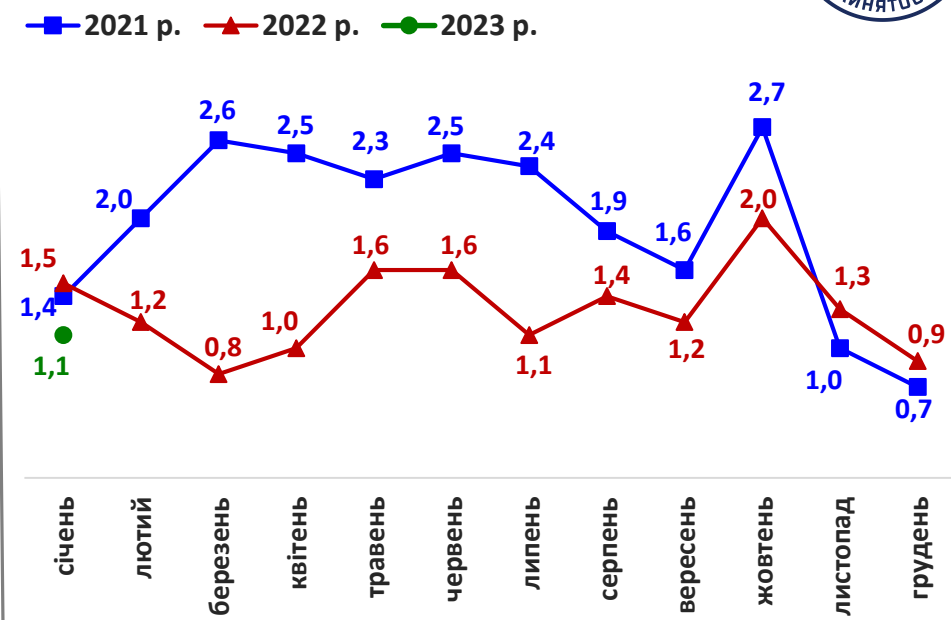
❖ **Кількість вакансій**

2,4 тис. од.

Кількість зареєстрованих безробітних, тис. осіб

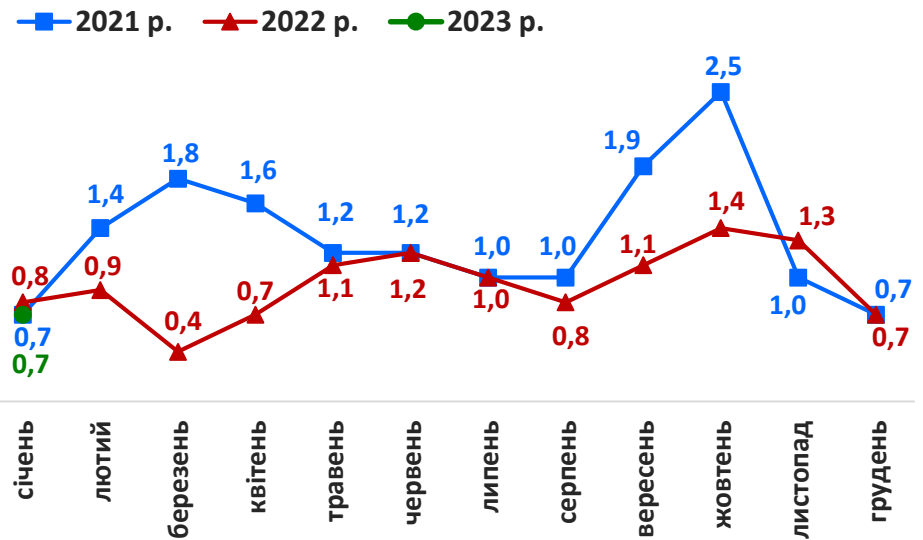


Кількість зареєстрованих вакансій, тис. од.

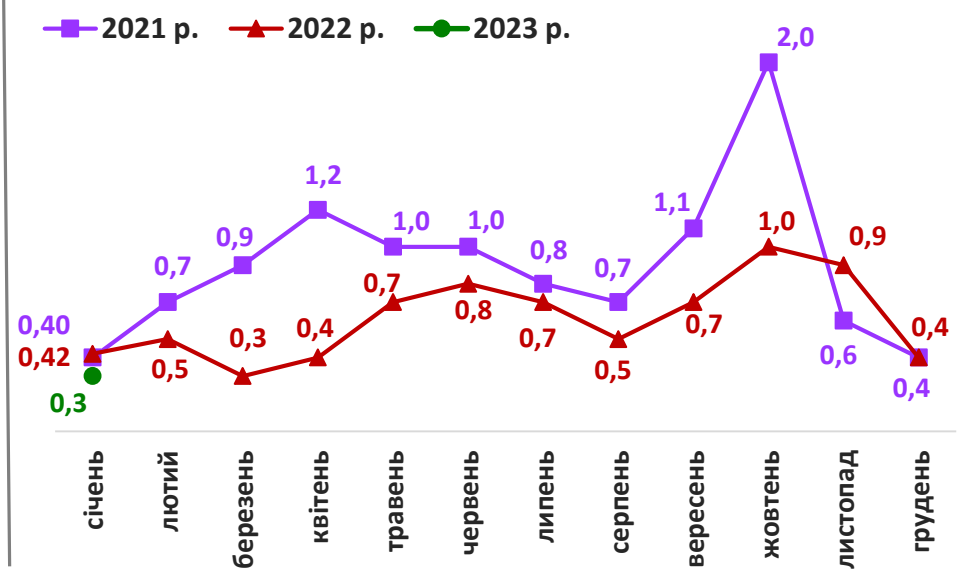


Кількість працевлаштованих осіб, тис. осіб

(включаючи осіб, працевлаштованих до набуття статусу безробітного)



Кількість працевлаштованих безробітних, тис. осіб



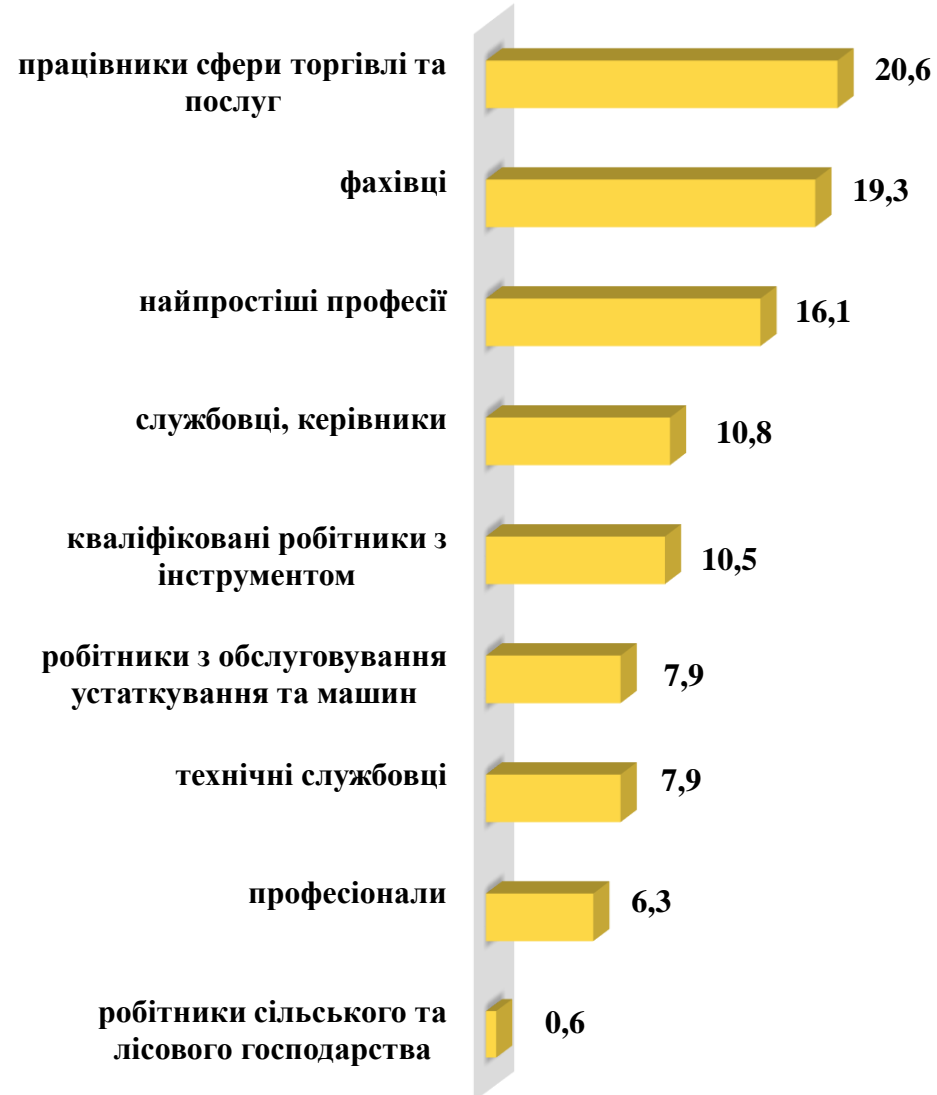
Працевлаштування безробітних, (структура, %) у січні 2023 року



За видами економічної діяльності



За професійними групами





За статтю



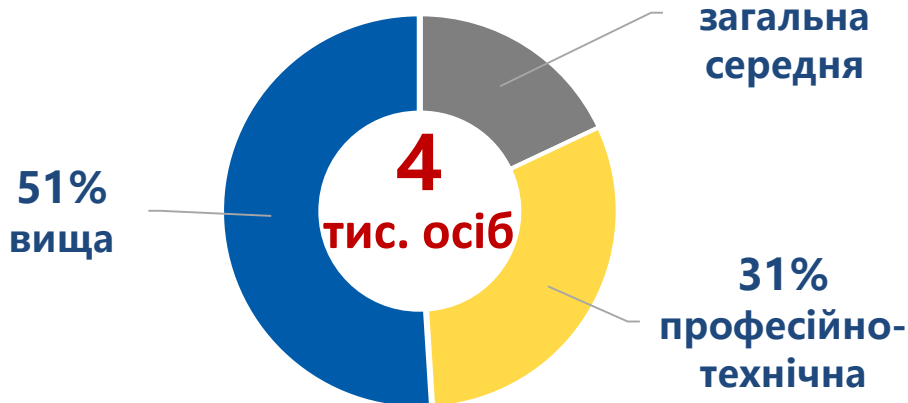
■ жінки ■ чоловіки

За віковими групами



■ до 35 років ■ 35-44 років ■ понад 45 років

За освітою



Особливі категорії

39 осіб
(1%) учасники бойових дій

223 особи
(5,6%) внутрішньо переміщені особи

323 особи
(8,1%) особи з інвалідністю

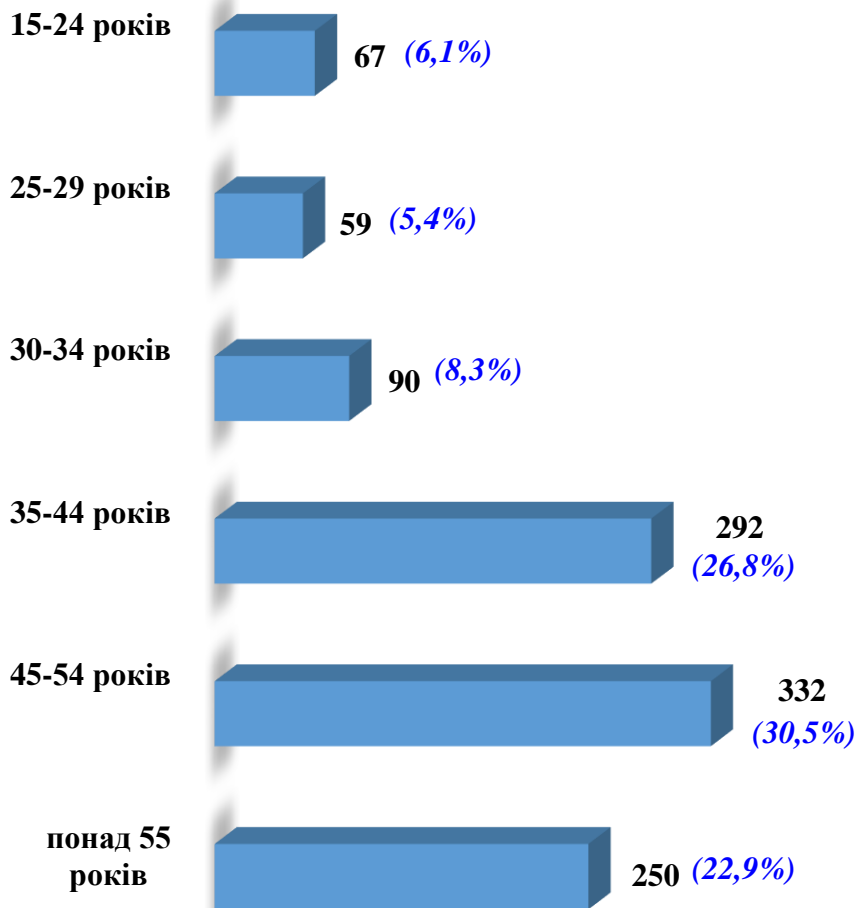
246 осіб
(6,2%) особи, яким залишилося 10 і менше років до пенсії

95 осіб
(2,4%) випускники навчальних закладів

Структура зареєстрованих безробітних,
станом на 1 лютого 2023 року
(за віковими групами)



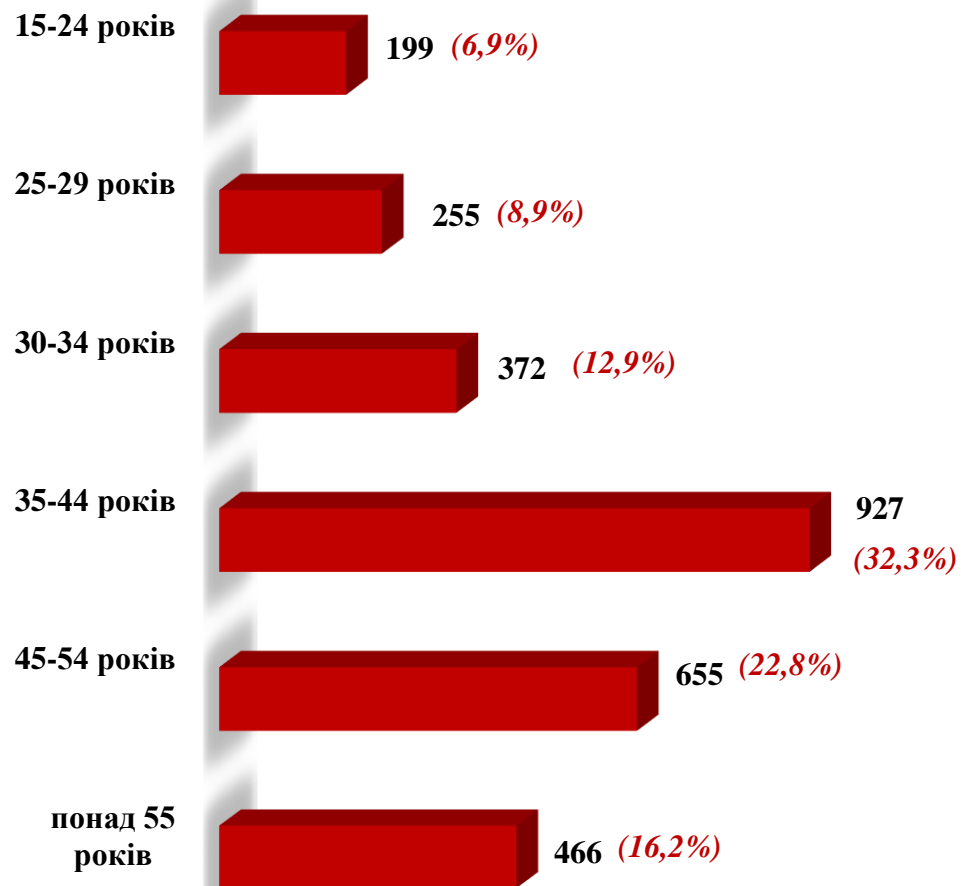
- ЧОЛОВІКИ



Всього чоловіків: 1 090 осіб



- ЖІНКИ



Всього жінок: 2 874 особи

За видами економічної діяльності



За професійними групами





Найбільш популярні професії на ринку праці

Професійні групи

Назва професії

працівники сфери торгівлі та послуг

- ✓ кухар
- ✓ продавець продовольчих товарів

- ✓ офіціант
- ✓ продавець-консультант
- ✓ продавець непродовольчих товарів

робітники з обслуговування, експлуатації устаткування та машин

- ✓ водій автотранспортних засобів
- ✓ оператор заправних станцій

- ✓ машиніст (кочегар) котельної
- ✓ машиніст екскаватора

кваліфіковані робітники з інструментом

- ✓ швачка
- ✓ слюсар з ремонту колісних транспортних засобів

- ✓ пекар
- ✓ слюсар-ремонтник

професіонали

- ✓ фармацевт
- ✓ лікар - анестезіолог

- ✓ лікар загальної практики – сімейний лікар
- ✓ логіст

некваліфіковані працівники

- ✓ прибиральник службових приміщень
- ✓ підсобний робітник

- ✓ кухонний робітник
- ✓ вантажник

фахівці

- ✓ бухгалтер
- ✓ сестра медична (брат медичний)
- ✓ механік

- ✓ товаровознавець
- ✓ електрик дільниці
- ✓ асистент фармацевта

керівники, менеджери

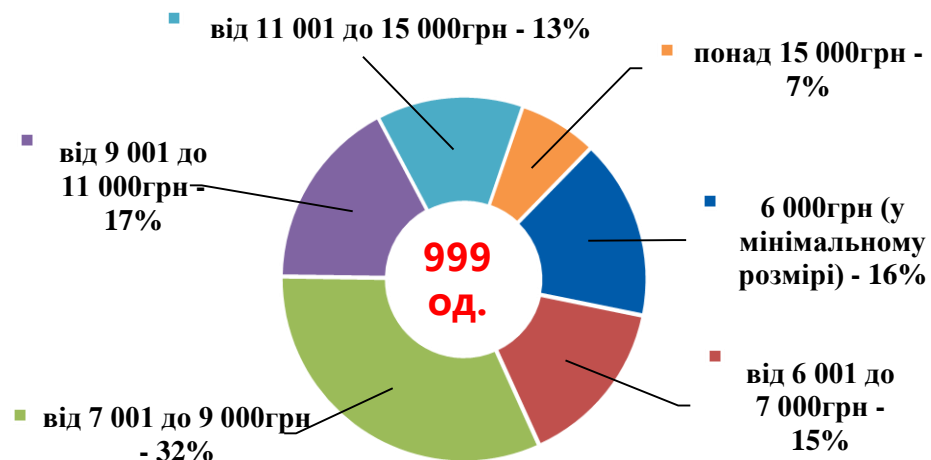
- ✓ головний бухгалтер
- ✓ менеджер (управитель) зі збуту

- ✓ менеджер (управитель)

Структура вакансій, зареєстрованих в центрах зайнятості, станом на 1 лютого 2023 року, %



За розмірами заробітної плати



За видами економічної діяльності



За професійними групами



Заробітна плата у вакансіях
за професійними групами
станом на 1 лютого 2023 року, грн



Волинська область
(у середньому)
9 571 грн

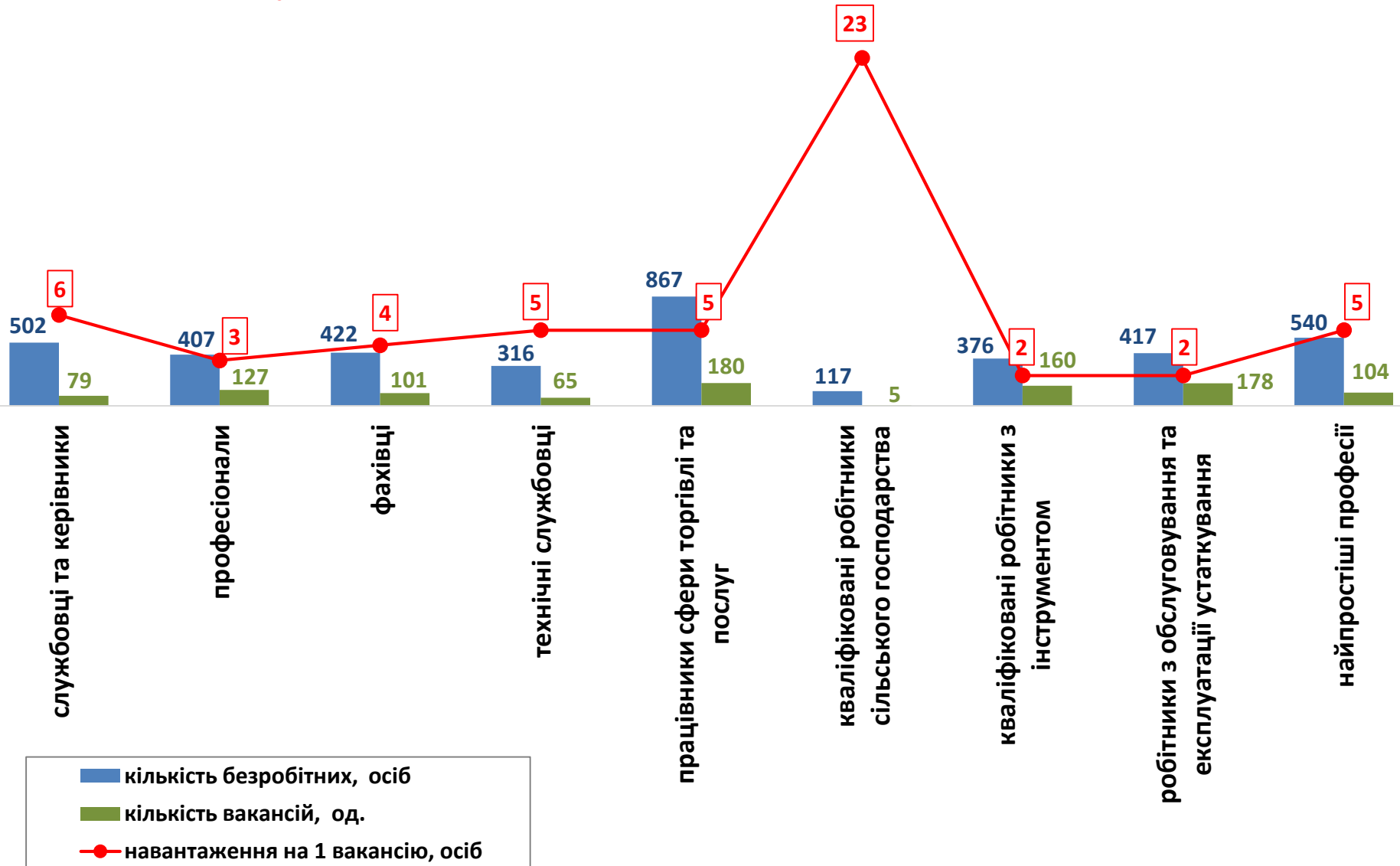


Кількість зареєстрованих безробітних,
кількість вакансій та кількість претендентів
на 1 вакансію, станом на 1 лютого 2023 р.



КІЛЬКІСТЬ БЕЗРОБІТНИХ
НА 1 ВАКАНСІЮ: 4 особи
(зменшення на 1 особу)

За професійними групами



Кількість зареєстрованих безробітних, кількість вакансій та кількість претендентів на 1 вакансію, станом на 1 лютого 2023 р.



КІЛЬКІСТЬ БЕЗРОБІТНИХ НА 1 ВАКАНСІЮ: 4 особи
(зменшення на 1 особу)

За видами економічної діяльності

