



**СИТУАЦІЯ НА РИНКУ ПРАЦІ
ТА ДІЯЛЬНІСТЬ ДЕРЖАВНОЇ
СЛУЖБИ ЗАЙНЯТОСТІ
У ВОЛИНСЬКІЙ ОБЛАСТІ
У СІЧНІ-ЛЮТОМУ 2023 РОКУ**

www.vol.dcz.gov.ua



Ситуація на ринку праці

Інформація про зайнятість та безробіття населення (за методологією МОП) визначається органами державної статистики на підставі обстежень робочої сили. У зв'язку з воєнними діями, у поточному році Державна служба статистики України не має можливості проводити відповідні обстеження. Тому, показники щодо зайнятості та безробіття населення (за методологією МОП) за 2021 рік є останніми опублікованими даними.

Щодо зайнятості населення. За даними Головного управління статистики у Волинській області, кількість зайнятого населення у віці 15-70 років у 2021 році у порівнянні з 2020 роком, скоротилася на 3,9 тис. осіб та становила 360,2 тис. осіб. Рівень зайнятості населення у віці 15-70 років скоротився з 48,9% до 48,5%.

Щодо обсягів безробіття (за методологією МОП). Кількість безробітного населення (за методологією МОП) у віці 15-70 років у 2021 році, у порівнянні з 2020 роком, зросла на 0,5 тис. осіб та становила 52,4 тис. осіб. Рівень безробіття населення (за методологією МОП) у віці 15-70 років зріс з 12,5% до 12,7% робочої сили.

Щодо запланованого масового вивільнення працівників. Протягом січня-лютого 2023 року роботодавцями було подано інформацію про заплановане масове вивільнення 398 працівників, що на 143 особи (або на 56%) більше, ніж у січні-лютому 2022 року. Найбільша кількість попереджених про заплановане масове вивільнення у Луцькій філії - 345 осіб.

Із загальної кількості попереджених про масове вивільнення становили працівники сфери державного управління й оборони (77%) та охорони здоров'я (12%).

Щодо надання послуг Державною службою зайнятості. Послугами Державної служби зайнятості у Волинській області у січні-лютому 2023 року скористалися 8,1 тис. громадян, які шукали роботу, з них, 6 тис. осіб мали статус зареєстрованого безробітного. Допомогу по безробіттю отримували 4 тис. осіб.



Ситуація на ринку праці

За сприяння центрів зайнятості працевлаштовано 1377 осіб, зокрема, 676 зареєстрованих безробітних.

За видами економічної діяльності, найбільше громадян працевлаштовано у сферу торгівлі (27,8%) та у переробну промисловість (18%). За професійними групами 21,4% це працівники сфери торгівлі та послуг, 17% – робітники з найпростішими професіями, 15,4% – фахівці.

У січні-лютому 2023 року за сприяння Державної служби зайнятості 149 безробітних осіб проходили професійне навчання. Зокрема, кількість безробітних, які навчалися у центрах професійно-технічної освіти Державної служби зайнятості, становила 23 особи.

До громадських та інших робіт тимчасового характеру залучено 29 осіб. У суспільно корисних роботах брала участь 21 особа.

Станом на 1 березня 2023 року послуги Державної служби зайнятості у Волинській області отримували 3,7 тис. осіб, які мали статус безробітного, що на 54% менше, ніж на відповідну дату минулого року.

За статтю: у загальній кількості зареєстрованих безробітних, чоловіки становили – 1 тис. осіб (або 28%), жінки – 2,7 тис. осіб (або 72%).

За віковими групами: 27% зареєстрованих безробітних були у віці до 35 років; 31% – у віці від 35 до 44 років; 25% – у віці від 45 до 55 років; 17% – понад 55 років.

За освітою: 50% зареєстрованих безробітних мали вищу освіту, 31% – професійно-технічну, 19% – загальну середню освіту.



Ситуація на ринку праці

За видами економічної діяльності: серед зареєстрованих безробітних 22,9% раніше були зайняті у торгівлі та ремонті транспортних засобів; 18% – у переробній промисловості, 15,3% – у державному управлінні й обороні.

За професійними групами, серед зареєстрованих безробітних переважають працівники:

- працівники сфери торгівлі та послуг – 22,8% (продавець продовольчих та непродовольчих товарів, продавець-консультант, стрілець, кухар, охоронник);
- робітники з найпростішими професіями – 14,2% (підсобний робітник, прибиральник службових приміщень, укладальник-пакувальник, вантажник, комплектувальник проводів, сторож);
- службовці та керівники – 11,7% (директор підприємства, менеджер (управитель) зі збуту, менеджер (управитель), головний бухгалтер);
- професіонали – 10,5% (спеціаліст державної служби, вихователь закладу дошкільної освіти, вчитель закладу загальної середньої освіти, економіст).

Станом на 1 березня 2023 року кількість вакансій, заявлених роботодавцями до Волинської обласної служби зайнятості становила 1157 одиниць, що на 37% менше, ніж на відповідну дату минулого року.

За видами економічної діяльності, більшість вакансій налічується у оптовій та роздрібній торгівлі (29,8%) та в переробній промисловості (15,2%).

У професійному розрізі, найбільше вакансій подано для працевлаштування:

- 22,8% кваліфікованих робітників з інструментом (гірник з ремонту гірничих виробок, електрослюсар підземний, швачка, гірник очисного забою, пекар);
- 17,4% робітників з обслуговування, експлуатації устаткування та машин (оператор заправних станцій, водій автотранспортних засобів);



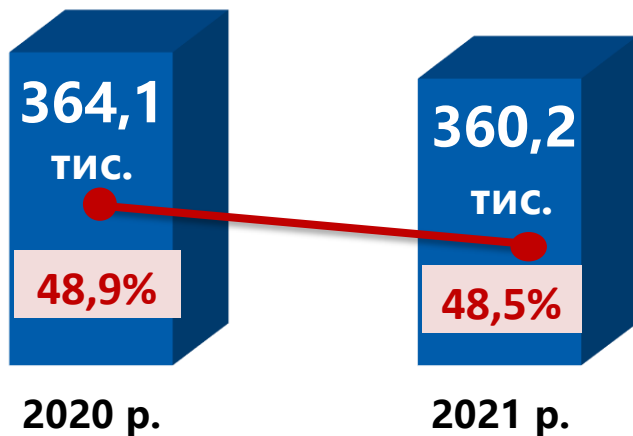
Ситуація на ринку праці

- 15,6% працівників сфери торгівлі та послуг (продавець продовольчих товарів, кухар, продавець непродовольчих товарів, офіціант);
- 11% некваліфікованих робітників (прибиральник службових приміщень, підсобний робітник, двірник, укладальник-пакувальник, вантажник);
- 10,5% професіоналів (фармацевт, лікар загальної практики – сімейний лікар, вчитель закладу середньої освіти, лікар-анестезіолог, лікар-терапевт);
- 9,4% фахівців (бухгалтер, сестра медична (брат медичний), механік, товаровзнавець);
- 6,9% службовців, керівників, менеджерів (головний бухгалтер, майстер гірничий, менеджер (управитель), менеджер (управитель) зі збуту);
- 6% технічних службовців (касир торговельного залу, адміністратор, листоноша (поштар), оператор поштового зв'язку);
- 0,4% кваліфіковані працівники сільського господарства (оператор інкубаторно-птахівничої станції, робітник зеленого будівництва, оператор машинного доїння, птахівник).

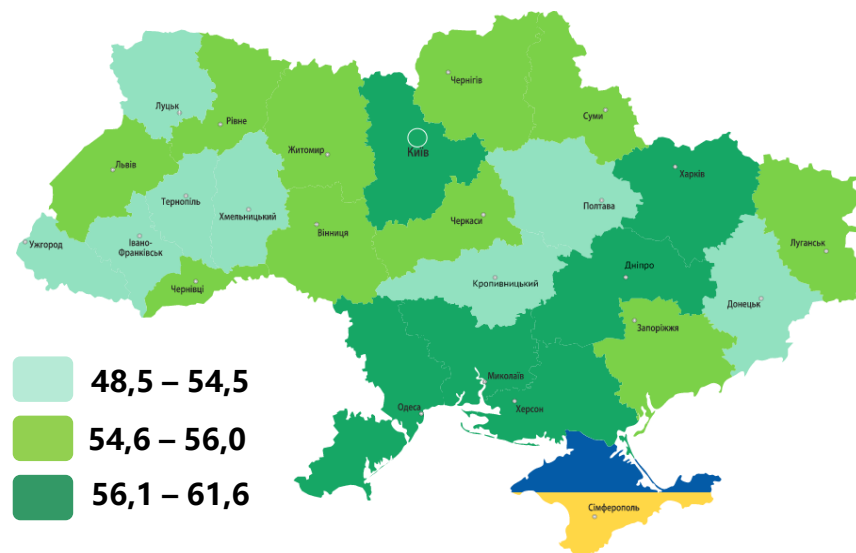
Станом на 1 березня 2023 року, в середньому по Волинській області, на одне вільне робоче місце претендувало 3 безробітних (на 1 березня 2022 року – 4 особи).

Найбільша невідповідність попиту на робочу силу та її пропозиції у професійно-кваліфікаційному розрізі спостерігалася серед кваліфікованих робітників сільського господарства (23 особи).

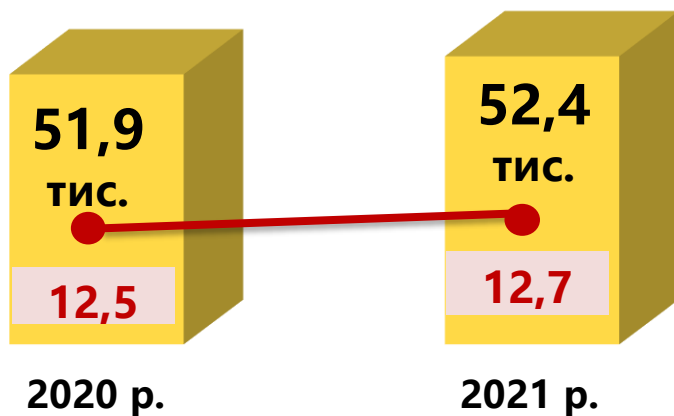
Зайняте населення у віці 15-70 років (чисельність та рівень)



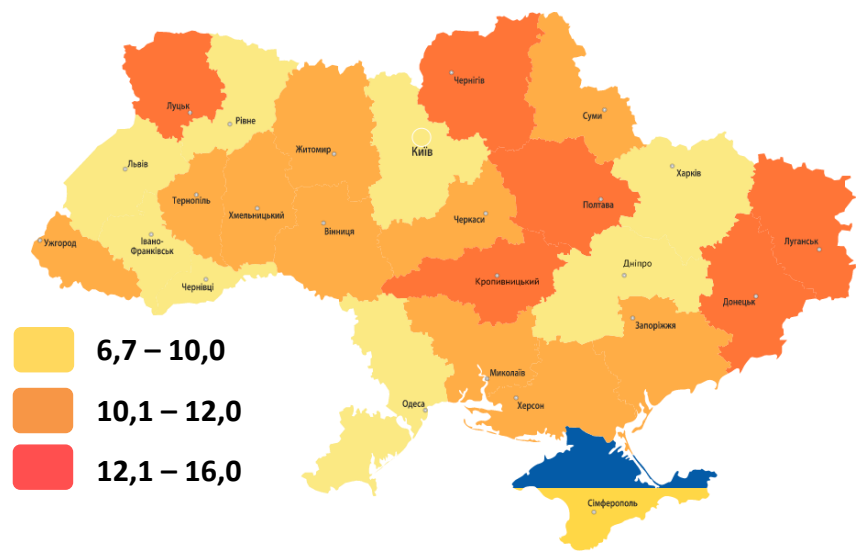
Рівень зайнятості, %



Безробітне населення у віці 15-70 років (чисельність та рівень за МОП)



Рівень безробіття, %



Обсяги запланованого
масового вивільнення працівників
у січні-лютому 2023 року



січень-лютий
2023 року



398 осіб

січень-лютий
2022 року



255 осіб

(+ 143 особи)

По філіях ВОЦЗ, (осіб)

Зміна значення
(збільшення/зменшення
до січня-лютого 2022 року)

345



32



12



9



Луцька філія

Камінь-Каширська філія

Володимир-Волинська філія

Ковельська філія


■ - збільшення
■ - зменшення

Кількість осіб, попереджених про заплановане масове вивільнення

за видами економічної діяльності у січні-лютому 2023 року



Кількість осіб



Зміна значення

(збільшення/зменшення до січня-лютого 2022 р.)



■ Збільшення ■ Зменшення

Кількість осіб, попереджених про заплановане масове вивільнення за професійними групами у січні-лютому 2023 року



Зміна значення

(збільшення/зменшення до січня-лютого 2022 року)

Кількість осіб



Надання послуг
Волинською обласною службою зайнятості
у січні-лютому 2023 року



❖ **Всього отримували послуги**

8,1 тис. осіб

з них, мали статус безробітного

6 тис. осіб

❖ **Працевлаштовано**

1,4 тис. осіб

з них, безробітних

676 осіб

❖ **Проходили професійне навчання**

149 осіб

з них, в ЦПТО

23 осіб

❖ **Брали участь у громадських роботах та інших роботах тимчасового характеру**

29 осіб

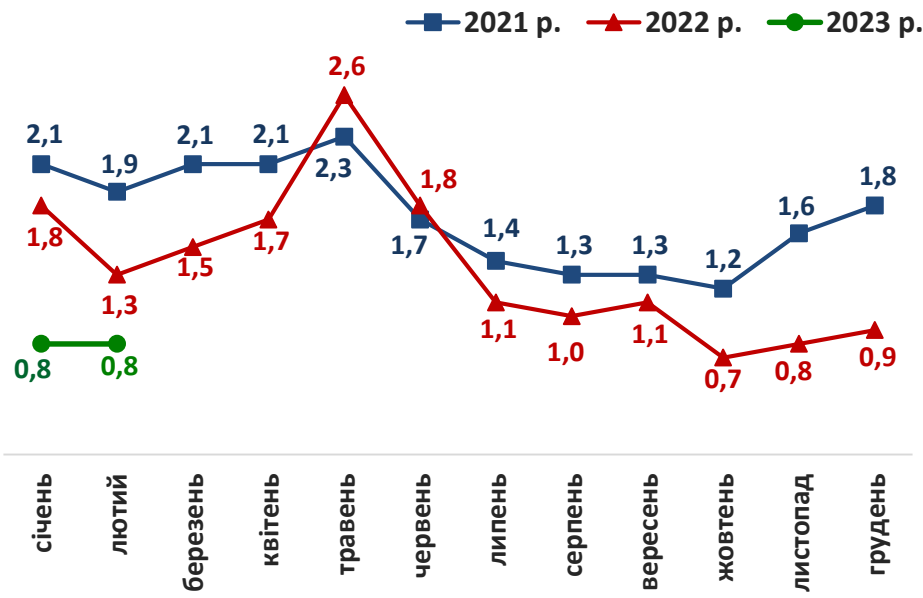
❖ **Кількість роботодавців, які співпрацювали з центрами зайнятості**

1,3 од.

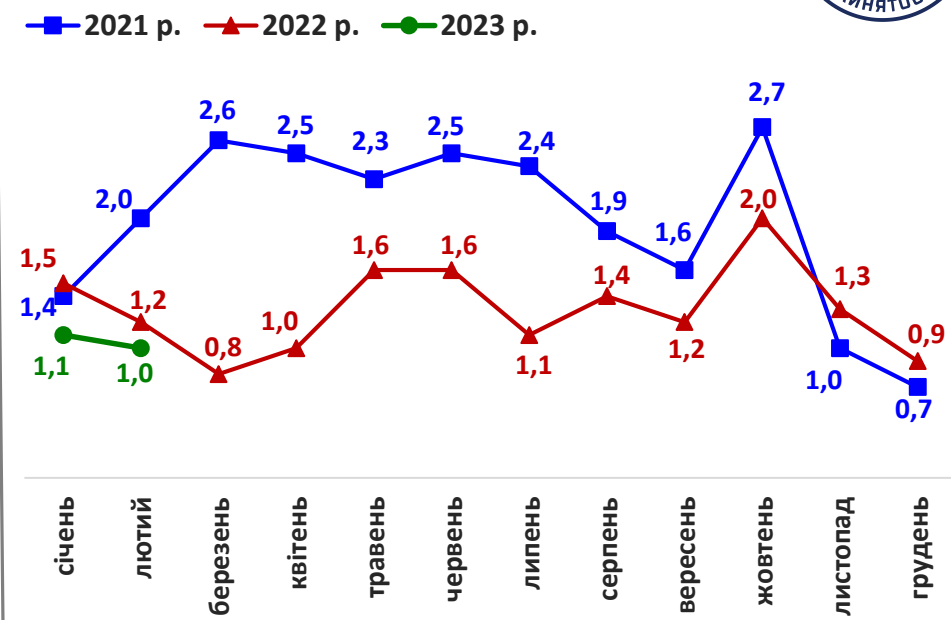
❖ **Кількість вакансій**

3,5 тис. од.

Кількість зареєстрованих безробітних, тис. осіб

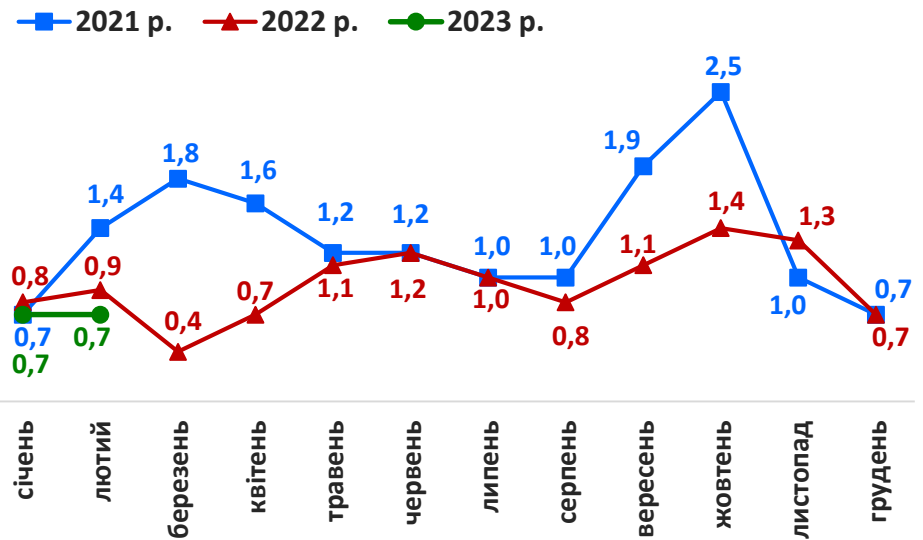


Кількість зареєстрованих вакансій, тис. од.

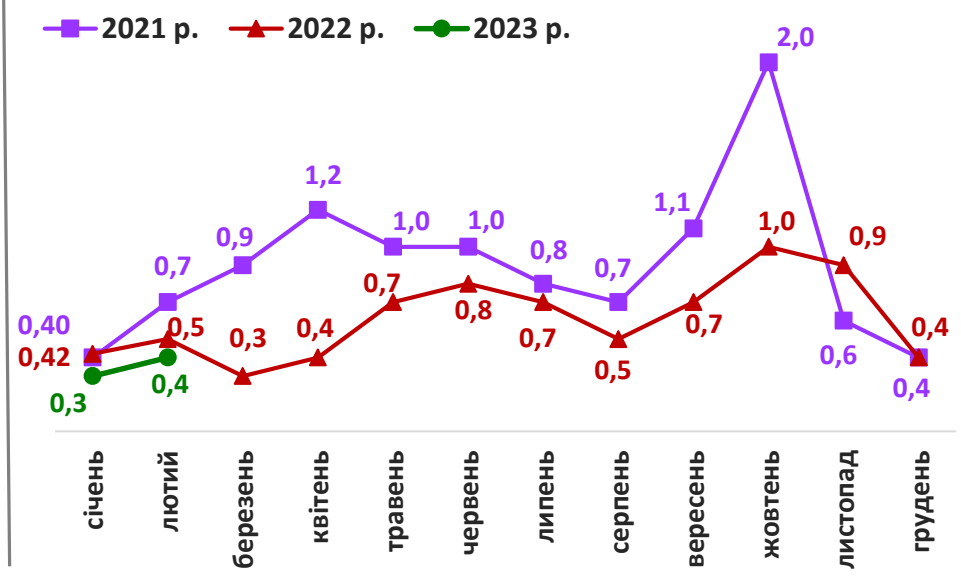


Кількість працевлаштованих осіб, тис. осіб

(включаючи осіб, працевлаштованих до набуття статусу безробітного)



Кількість працевлаштованих безробітних, тис. осіб



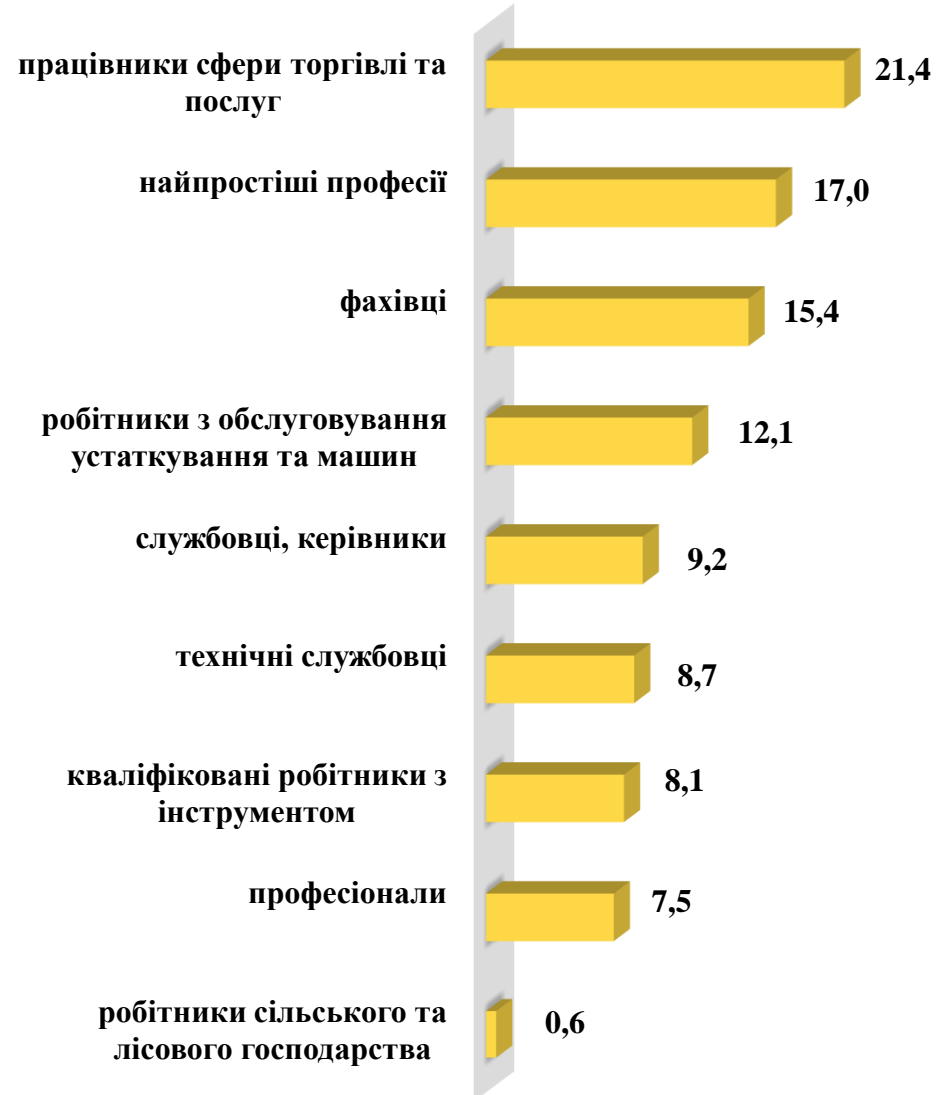
Працевлаштування безробітних,
(структура, %)
у січні-лютому 2023 року



За видами економічної діяльності



За професійними групами





За статтю



■ жінки ■ чоловіки

За віковими групами



■ до 35 років ■ 35-44 років ■ понад 45 років

За освітою



Особливі категорії

48 осіб
(1,3%) учасники бойових дій

205 осіб
(5,5%) внутрішньо переміщені особи

308 особи
(8,3%) особи з інвалідністю

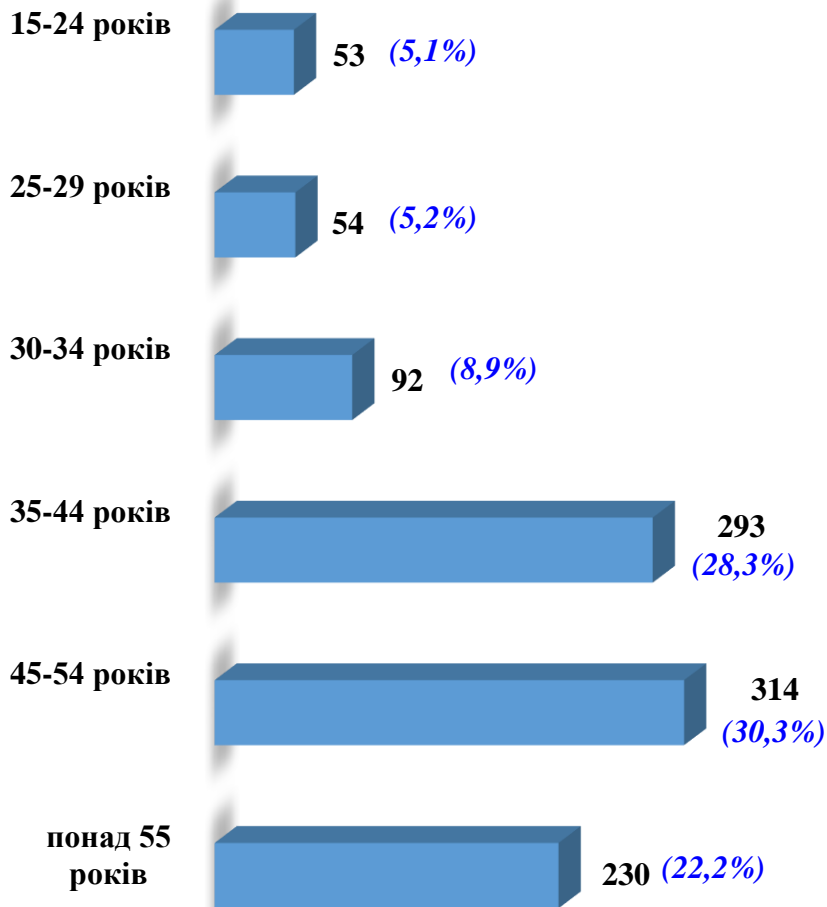
242 особи
(6,5%) особи, яким залишилося 10 і менше років до пенсії

80 осіб
(2,2%) випускники навчальних закладів

Структура зареєстрованих безробітних, станом на 1 березня 2023 року (за віковими групами)



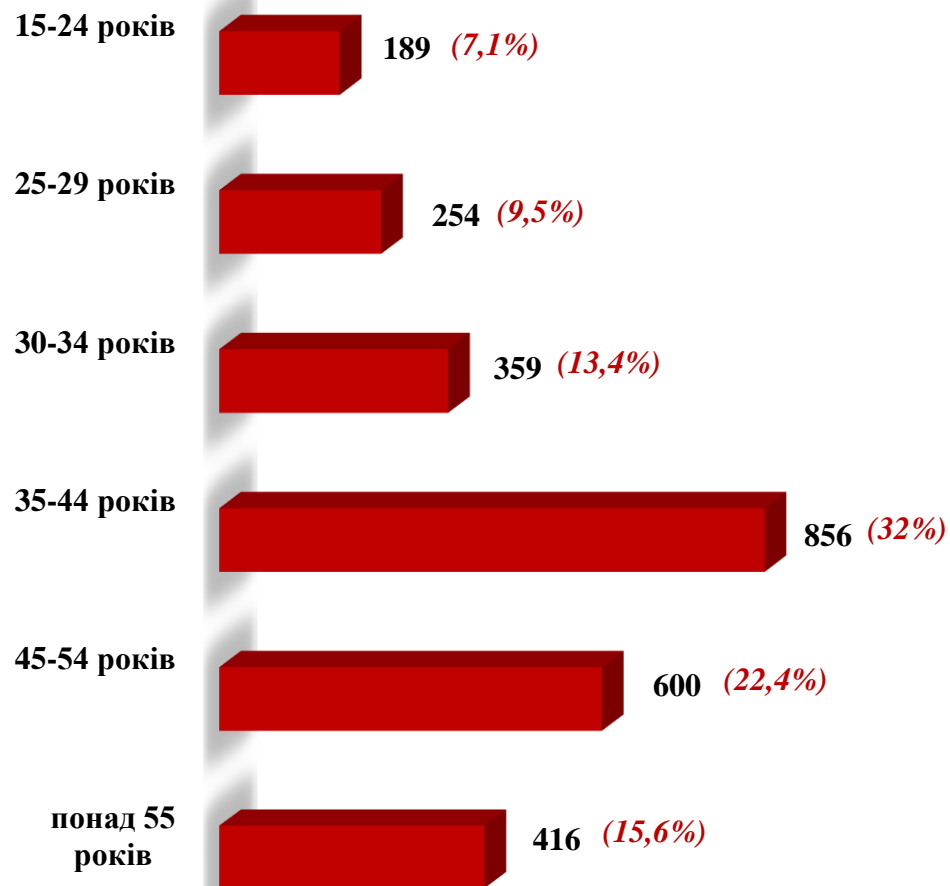
- ЧОЛОВІКИ



Всього чоловіків: 1 036 осіб



- ЖІНКИ



Всього жінок: 2 674 особи

За видами економічної діяльності



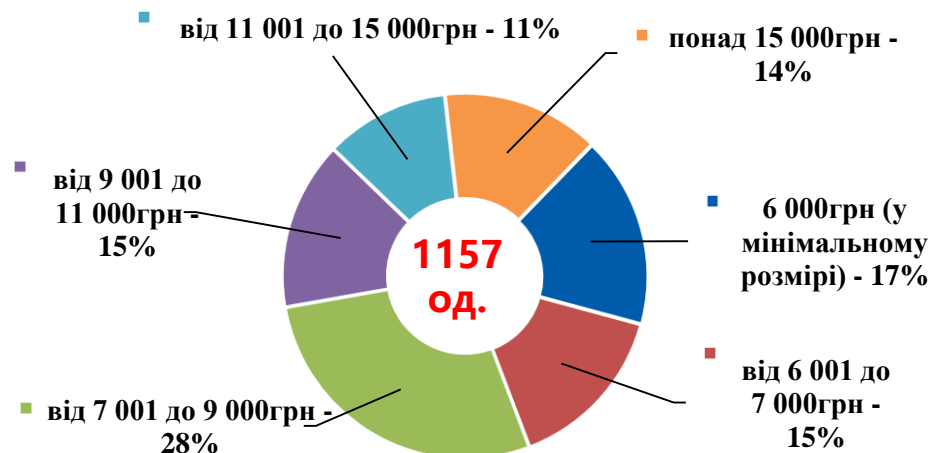
За професійними групами



Структура вакансій, зареєстрованих в центрах зайнятості, станом на 1 березня 2023 року, %



За розмірами заробітної плати



За видами економічної діяльності



За професійними групами




Найбільш популярні професії на ринку праці

Професійні групи	Назва професії	
кваліфіковані робітники з інструментом	<ul style="list-style-type: none"> ✓ гірник з ремонту гірничих виробок ✓ електрослюсар підземний ✓ швачка 	<ul style="list-style-type: none"> ✓ гірник очисного забою ✓ пекар
робітники з обслуговування, експлуатації устаткування та машин	<ul style="list-style-type: none"> ✓ оператор заправних станцій ✓ водій автотранспортних засобів 	<ul style="list-style-type: none"> ✓ тракторист ✓ водій навантажувача
працівники сфери торгівлі та послуг	<ul style="list-style-type: none"> ✓ продавець продовольчих товарів ✓ кухар ✓ продавець непродовольчих товарів 	<ul style="list-style-type: none"> ✓ продавець-консультант ✓ офіціант ✓ охоронник
некваліфіковані працівники	<ul style="list-style-type: none"> ✓ прибиральник службових приміщень ✓ підсобний робітник 	<ul style="list-style-type: none"> ✓ двірник ✓ укладальник-пакувальник ✓ вантажник
професіонали	<ul style="list-style-type: none"> ✓ фармацевт ✓ лікар загальної практики – сімейний лікар 	<ul style="list-style-type: none"> ✓ вчитель закладу середньої освіти ✓ лікар-анестезіолог ✓ лікар-терапевт
фахівці	<ul style="list-style-type: none"> ✓ бухгалтер ✓ сестра медична (брат медичний) 	<ul style="list-style-type: none"> ✓ механік ✓ товаровознавець
керівники, менеджери	<ul style="list-style-type: none"> ✓ головний бухгалтер ✓ майстер гірничий 	<ul style="list-style-type: none"> ✓ менеджер (управитель) зі збуту

Заробітна плата у вакансіях
за професійними групами
станом на 1 березня 2023 року, грн



Волинська область
(у середньому)
10 098 грн

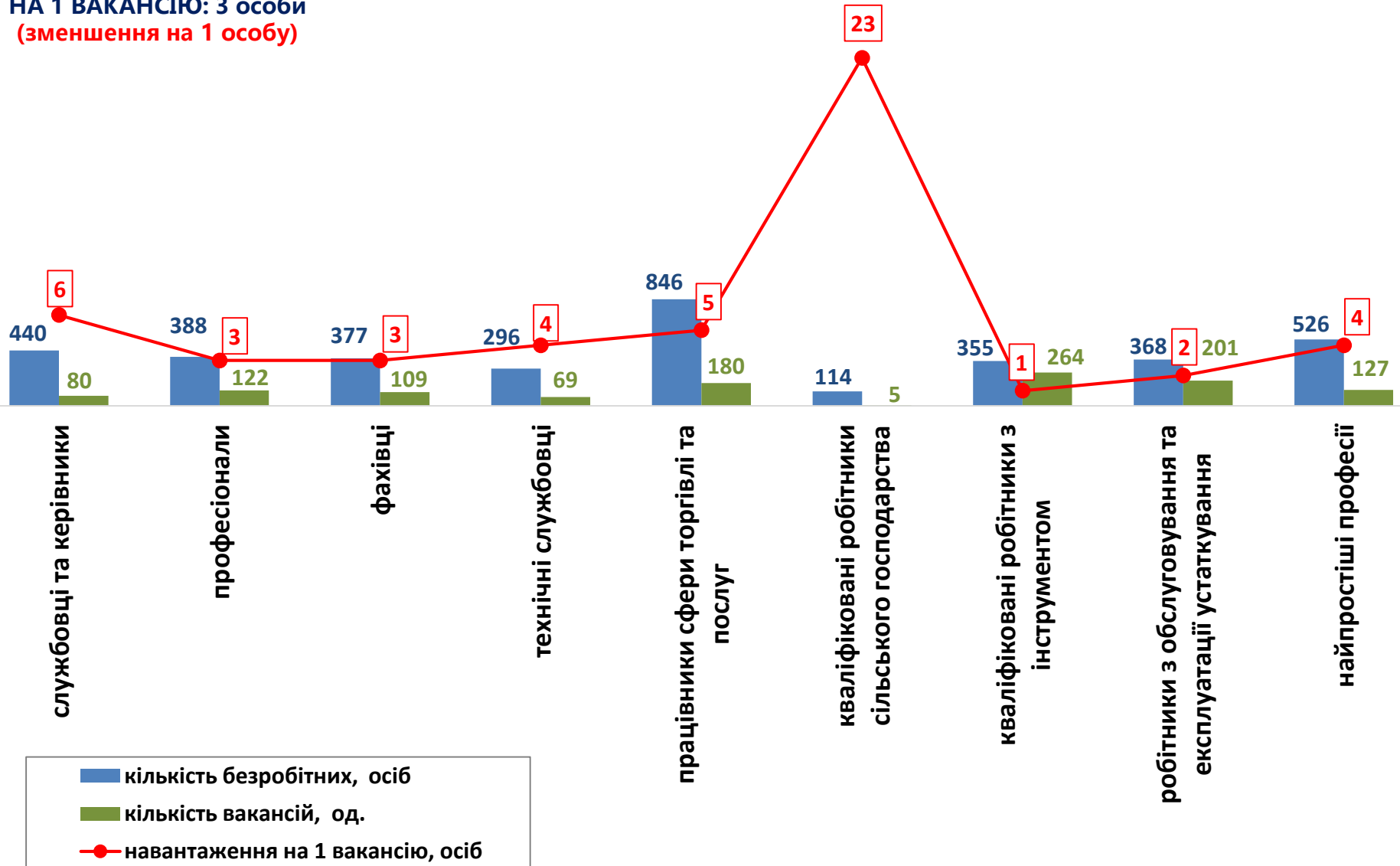


Кількість зареєстрованих безробітних, кількість вакансій та кількість претендентів на 1 вакансію, станом на 1 березня 2023 р.



**КІЛЬКІСТЬ БЕЗРОБІТНИХ
НА 1 ВАКАНСІЮ: 3 особи**
(зменшення на 1 особу)

За професійними групами

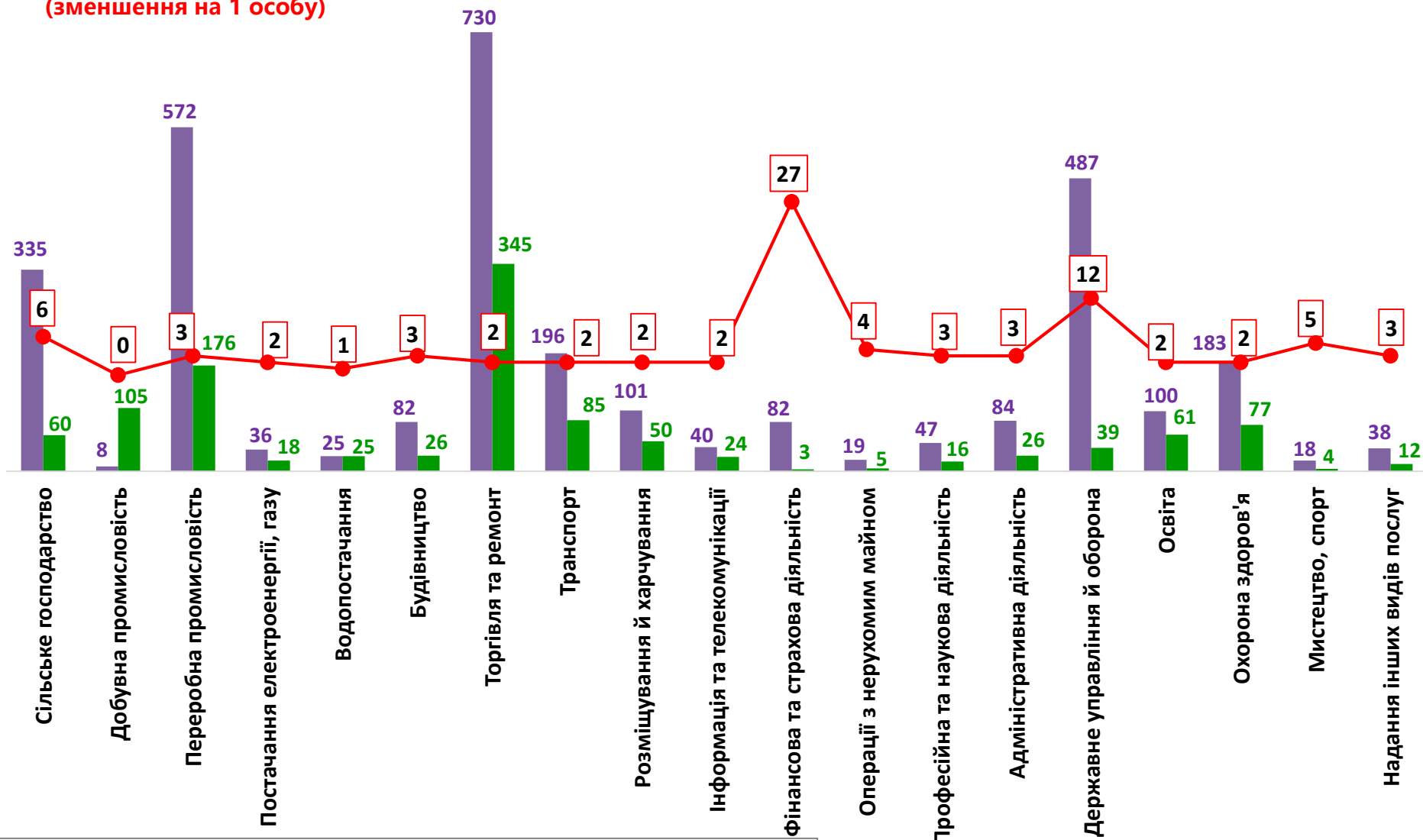


Кількість зареєстрованих безробітних,
кількість вакансій та кількість претендентів
на 1 вакансію, станом на 1 березня 2023 р.



**КІЛЬКІСТЬ БЕЗРОБІТНИХ
НА 1 ВАКАНСІЮ: 3 особи**
(зменшення на 1 особу)

За видами економічної діяльності



■ кількість безробітних, осіб
 ■ кількість вакансій, од.
● навантаження на 1 вакансію, осіб