



**СИТУАЦІЯ НА РИНКУ ПРАЦІ
ТА ДІЯЛЬНІСТЬ ДЕРЖАВНОЇ
СЛУЖБИ ЗАЙНЯТОСТІ
У ВОЛИНСЬКІЙ ОБЛАСТІ
У СІЧНІ-ЛЮТОМУ 2022 РОКУ**

www.vol.dcz.gov.ua



Ситуація на ринку праці

Щодо зайнятості населення. За даними Головного управління статистики у Волинській області, кількість зайнятого населення у віці 15-70 років за 9 місяців 2021 року у порівнянні з 9 місяцями 2020 року, скоротилася на 2,4 тис. осіб та становила 363,3 тис. осіб. Рівень зайнятості населення у віці 15-70 років скоротився з 49,1% до 48,9%.

Щодо обсягів безробіття (за методологією МОП). Кількість безробітного населення (за методологією МОП) у віці 15-70 років за 9 місяців 2021 року, у порівнянні з 9 місяцями 2020 року, зросла на 0,3 тис. осіб та становила 52 тис. осіб. Рівень безробіття населення (за методологією МОП) у віці 15-70 років зріс з 12,4% до 12,5% робочої сили.

Щодо розміру середньої заробітної плати штатних працівників у січні 2022 року.

Середній розмір заробітної плати штатних працівників у Волинській області у січні 2022 року, порівняно з відповідним місяцем минулого року, збільшився на 17% та становив 11735 гривень.

Серед видів економічної діяльності, найвищою заробітна плата була у фінансовій та страховій діяльності (17,3 тис. грн), у державному управлінні (14,7 тис. грн) та у промисловості (13,5 тис. грн). Найнижчою – у мистецтві, спорті та відпочинку (8,3 тис. грн).

За видами промислової діяльності найвища заробітна плата пропонувалася у постачанні електроенергії, газу (15,5 тис. грн), у переробній промисловості (13,3 тис. грн), у добувній промисловості (13,2 тис. грн) та у водопостачанні (12,5 тис. грн). У середньому по промисловості заробітна плата становила 13,5 тис. грн.



Ситуація на ринку праці

Щодо запланованого масового вивільнення працівників. Протягом січня-лютого 2022 року роботодавцями було подано інформацію про заплановане масове вивільнення 255 працівників, що на 1055 осіб (або 81%) менше, ніж у січні-лютому 2021 року. Найбільша кількість попереджених про заплановане масове вивільнення у Нововолинській міській філії (84 особи), Луцькому міському центрі зайнятості (82 особи) та Луцькій районній філії (48 осіб).

Із загальної кількості попереджених про масове вивільнення становили працівники сфери охорони здоров'я (33%), у сфері державного управління й оборони (30%), у сфері адміністративного та допоміжного обслуговування (18%).

Щодо надання послуг Державною службою зайнятості. Послугами Державної служби зайнятості у Волинській області протягом січня-лютого 2022 року скористалися 12,3 тис. громадян, які шукали роботу, з них, 10,2 тис. осіб мали статус зареєстрованого безробітного. Допомогу по безробіттю отримували 9,3 тис. осіб.

За сприяння центрів зайнятості працевлаштована 1601 особа, зокрема, 929 зареєстрованих безробітних.

За видами економічної діяльності, найбільше громадян працевлаштовано у сферу торгівлі (23,4%), у сферу транспорту (12,1%), у сферу державного управління (11,6%) та у переробну промисловість (11,6%). За професійними групами 21% працівники сфери торгівлі та послуг, 16,1% це робітники з обслуговування, експлуатації устаткування та машин, 15,7% – робітники з найпростішими професіями.

У січні-лютому 2022 року за сприяння Державної служби зайнятості 233 безробітних проходили професійне навчання. Зокрема, кількість безробітних, які навчалися у центрах професійно-технічної освіти Державної служби зайнятості, становила 30 осіб.

До громадських та інших робіт тимчасового характеру залучено 291 особа. Приклади видів громадських робіт: благоустрій територій, роботи із соціально вразливими верствами населення та інші роботи соціального напрямку.



Ситуація на ринку праці

Станом на 1 березня 2022 року послуги Державної служби зайнятості у Волинській області отримували 8 тис. осіб, які мали статус безробітного, що на 39% менше, ніж на відповідну дату минулого року. Отримували допомогу по безробіттю 7 тис. осіб, що на 39% менше, ніж на 1 березня 2021 року.

За статтю: у загальній кількості зареєстрованих безробітних, чоловіки становили – 2,9 тис. осіб (або 36%), жінки – 5,1 тис. осіб (або 64%).

За віковими групами: 28% зареєстрованих безробітних були у віці до 35 років; 31% – у віці від 35 до 44 років; 26% – у віці від 45 до 55 років; 15% – понад 55 років.

За освітою: 54% зареєстрованих безробітних мали вищу освіту, 28% – професійно-технічну, 18% – загальну середню освіту.

За видами економічної діяльності: серед зареєстрованих безробітних 20,7% раніше були зайняті у торгівлі та ремонті транспортних засобів; 19% – у державному управлінні й обороні; 14,8% – у переробній промисловості; 13,4% – у сільському, лісовому та рибному господарстві.

За професійними групами, серед зареєстрованих безробітних переважають працівники:

- працівники сфери торгівлі та послуг – 17,4% (продавець продовольчих та непродовольчих товарів, продавець-консультант, молодша медична сестра, кухар, охоронник);
- службовці та керівники – 17% (директор підприємства, менеджер зі збуту, головний бухгалтер);
- робітники з обслуговування устаткування – 12,4% (тракторист-машиніст сільськогосподарського виробництва, водій автотранспортних засобів, оператор заправних станцій);
- професіонали – 11,8% (спеціаліст державної служби, вчитель закладу загальної середньої освіти, вчитель початкових класів, економіст).



Ситуація на ринку праці

Станом на 1 березня 2022 року кількість вакансій, заявлених роботодавцями до Волинської обласної служби зайнятості становила 1,9 тис. одиниць, що на 17% більше, ніж на відповідну дату минулого року.

За видами економічної діяльності, більшість вакансій налічується у оптовій та роздрібній торгівлі (31,9%), на підприємствах переробної промисловості (20,3%).

У професійному розрізі, найбільше вакансій подано для працевлаштування:

- 29,8% робітників з обслуговування, експлуатації устаткування та машин (оператор заправних станцій, водій автотранспортних засобів, тракторист, токар, завантажувач-вивантажувач харчової продукції, водій навантажувача, машиніст-кочегар (котельної), шліфувальник);
- 18,3% кваліфікованих робітників з інструментом (електрослюсар підземний, слюсар з ремонту колісних транспортних засобів, швачка, електрик з ремонту та обслуговування електроустаткування,

- 17% працівників сфери торгівлі та послуг (кухар, продавець продовольчих та непродовольчих товарів, офіціант, бармен, охоронник, перукар (перукар-модельєр), бариста, манікюрник);
- 8,6% фахівців (бухгалтер, сестра медична (брат медичний), товаровзнавець, фахівець, електрик дільниці, механік, диспетчер гірничий, електрик цеху);
- 8,2% некваліфікованих робітників (підсобний робітник, вантажник, прибиральник службових приміщень, двірник, укладальник-пакувальник, мийник-прибиральник рухомого складу, комплектувальник проводів);
- 8% професіоналів (спеціаліст державної служби (місцевого самоврядування), лікар загальної практики – сімейний лікар, економіст, інженер, інженер з проектно-кошторисної роботи, інженер-конструктор);
- 6,1% службовців, керівників, менеджерів (менеджер (управитель) із збуту, головний бухгалтер, менеджер (управитель), майстер, керуючий магазином, головний інженер);



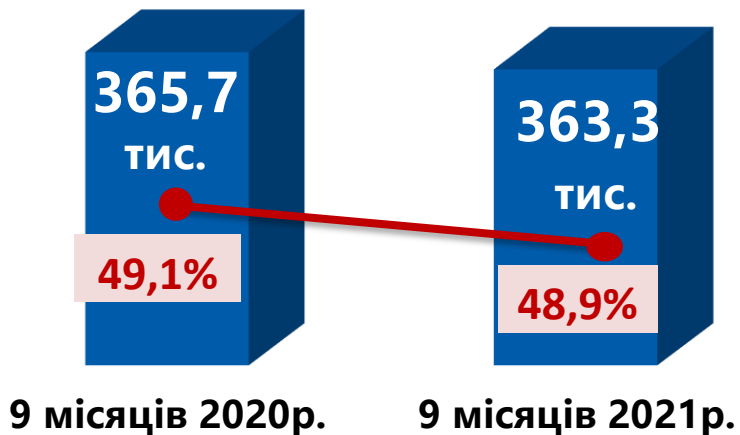
Ситуація на ринку праці

- 3% технічних службовців (касир торговельного залу, адміністратор, листоноша (поштар), оператор поштового зв'язку, обліковець, оператор комп'ютерного набору, секретар, обліковець з реєстрації бухгалтерських даних);
- 1% кваліфіковані працівники сільського господарства (птахівник, оператор машинного доїння, робітник з догляду за тваринами, лісоруб, садівник, готувач кормів (тваринництво), дояр).

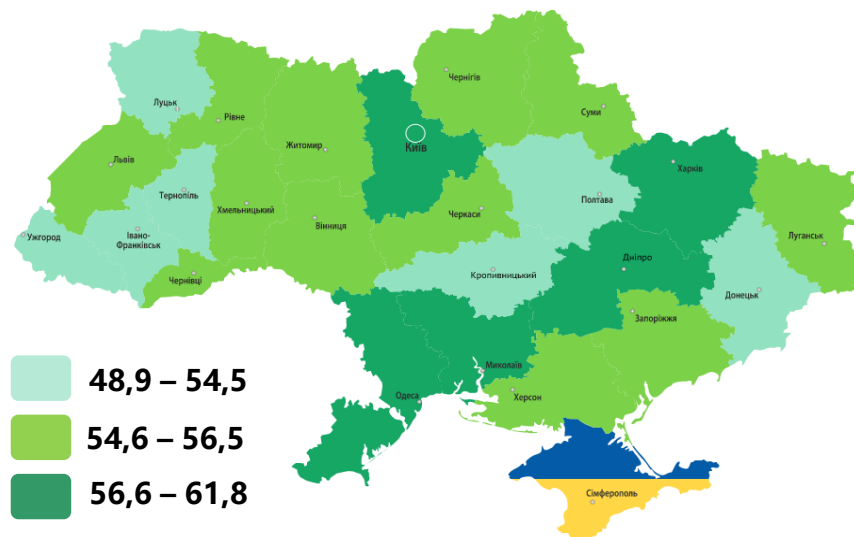
Станом на 1 березня 2022 року, в середньому по Волинській області, на одне вільне робоче місце претендувало 4 безробітних (на 1 березня 2021 року – 8 осіб).

Найбільша невідповідність попиту на робочу силу та її пропозиції у професійно-кваліфікаційному розрізі спостерігалася серед службовців, керівників, менеджерів, технічних службовців та кваліфікованих робітників сільського господарства (по 12 осіб); професіоналів, фахівців та найпростіших (по 6 осіб).


Зайняте населення у віці 15-70 років (чисельність та рівень)



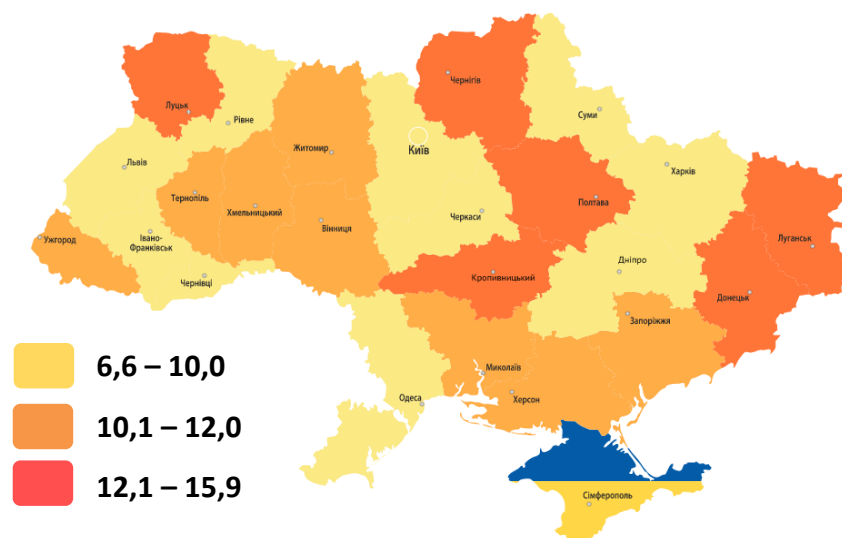
Рівень зайнятості, %



Безробітне населення у віці 15-70 років (чисельність та рівень за МОП)



Рівень безробіття, %



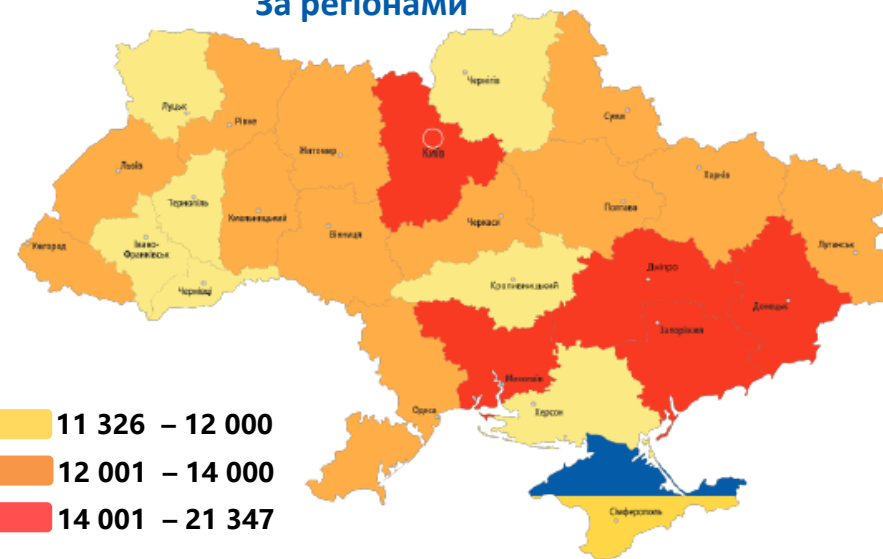
Заробітна плата штатних працівників, тис. грн

(за даними Державної служби статистики України)



У січні 2022 року середній розмір заробітної плати становив – 11,7 тис. грн

За регіонами



За видами економічної діяльності



За видами промислової діяльності



За результатами державного статистичного спостереження "Обстеження підприємств із питань статистики праці", яким охоплені юридичні особи та відокремлені підрозділи юридичних осіб із кількістю найманих працівників 10 і більше осіб.

Середньомісячна заробітна плата за статтю та видами економічної діяльності за IV квартал 2021 року, (грн)



(за даними Головного управління статистики у Волинській області)



- Чоловіки



- Жінки



За результатами державного статистичного спостереження "Обстеження підприємств із питань статистики праці", яким охоплені юридичні особи та відокремлені підрозділи юридичних осіб із кількістю найманих працівників 10 і більше осіб.

Обсяги запланованого
масового вивільнення працівників
у січні-лютому 2022 року



січень-лютий
2022 рік



255 осіб


(-1055 осіб)

січень-лютий
2021 рік



1310 осіб

По базових центрах та філіях ВОЦЗ, (осіб)



Зміна значення

(збільшення/зменшення до січня-лютого 2021 року)

- - збільшення
- - зменшення

Кількість осіб, попереджених про заплановане масове вивільнення за видами економічної діяльності у січні-лютому 2022 року

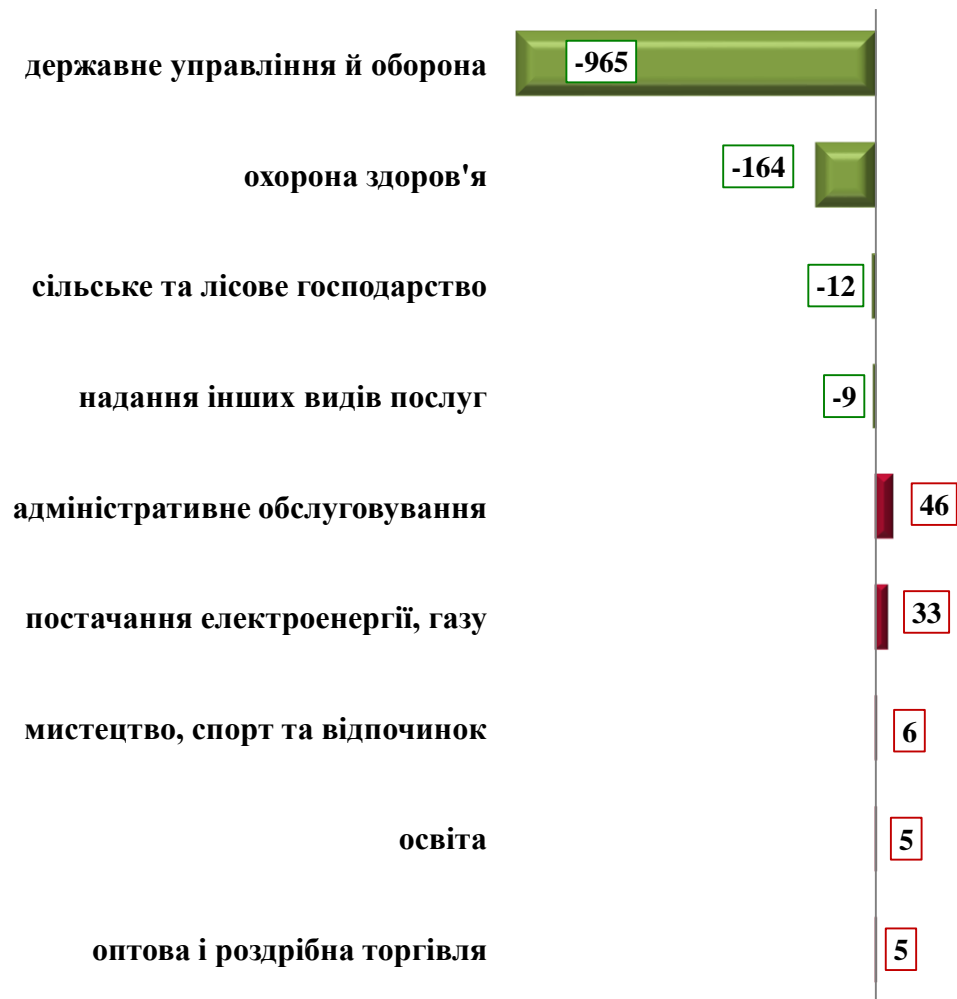


Кількість осіб



Зміна значення

(збільшення/зменшення до січня-лютого 2021 р.)



■ Збільшення ■ Зменшення

Кількість осіб, попереджених про
заплановане масове вивільнення
за професійними групами у січні-лютому 2022 року



Зміна значення

(збільшення/зменшення до січня-лютого 2021 р.)

Кількість осіб



Надання послуг Волинською обласною
службою зайнятості
у січні-лютому 2022 року



❖ **Всього отримували послуги**

12,3 тис. осіб

з них, мали статус безробітного

10,2 тис. осіб

❖ **Працевлаштовано**

1,6 тис. осіб

з них, безробітних

929 осіб

❖ **Проходили професійне навчання**

233 особи

з них, в ЦПТО

30 осіб

❖ **Брали участь у громадських роботах та інших роботах тимчасового характеру**

291 особа

❖ **Отримували допомогу по безробіттю**

9,3 тис. осіб

❖ **Кількість роботодавців, які співпрацювали з центрами зайнятості**

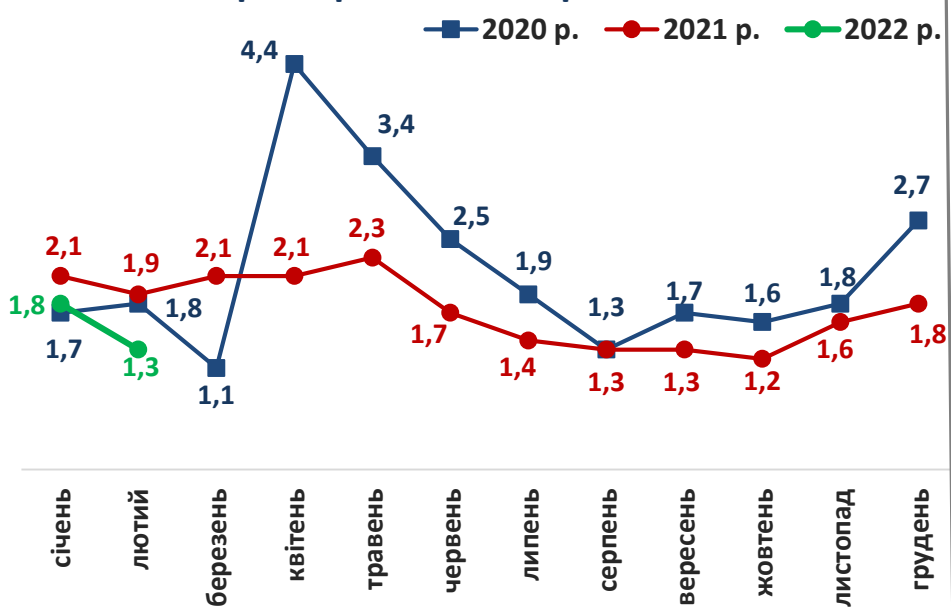
1,7 тис. од.

❖ **Кількість вакансій**

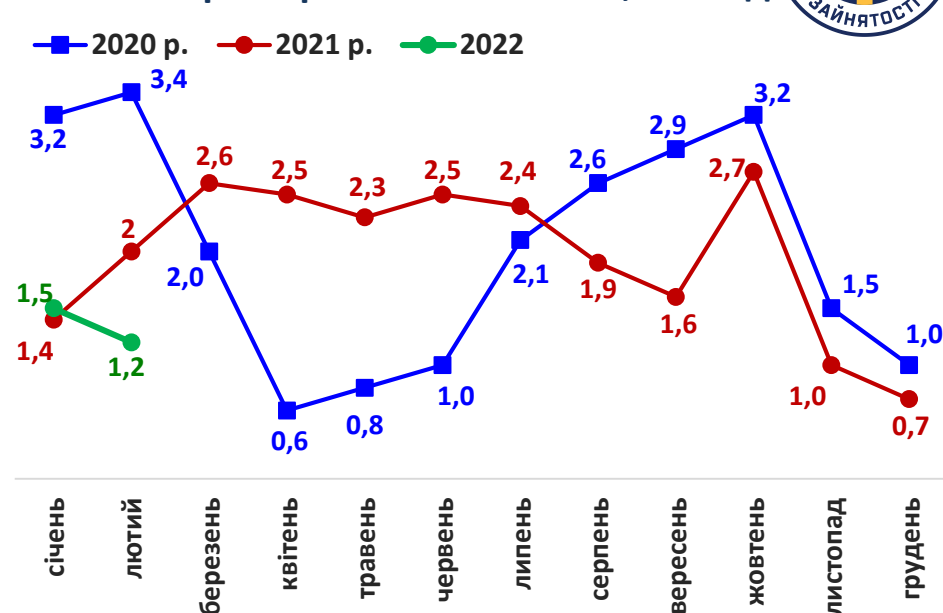
3,7 тис. од.



Кількість зареєстрованих безробітних, тис. осіб

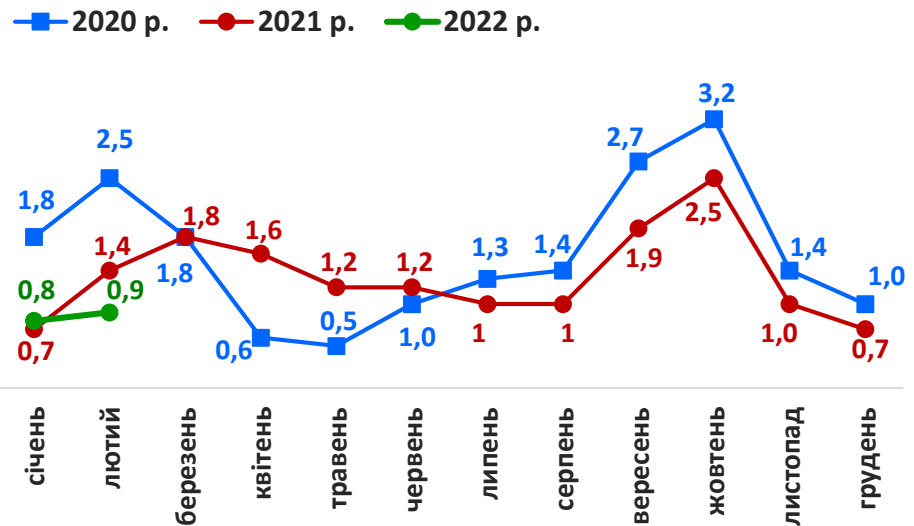


Кількість зареєстрованих вакансій, тис. од.

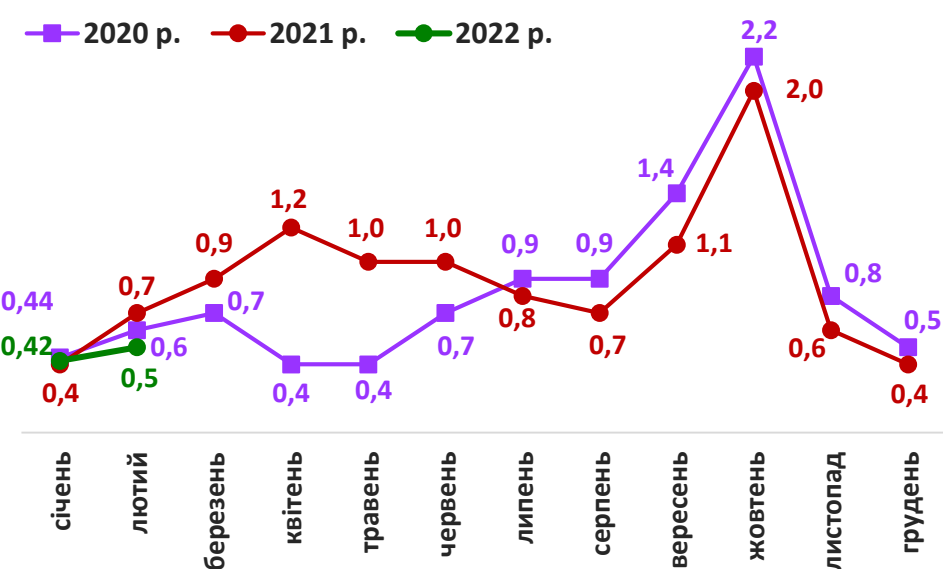


Кількість працевлаштованих осіб, тис. осіб

(включаючи осіб, працевлаштованих до набуття статусу безробітного)



Кількість працевлаштованих безробітних, тис. осіб



Працевлаштування безробітних, (структура, %) у січні-лютому 2022 року



За видами економічної діяльності



За професійними групами





Станом на **1 березня 2022 року**
(у порівнянні з відповідною датою 2021 року)

Кількість безробітних зареєстрованих в Державній службі зайнятості

8
тис. осіб **-39%**

Кількість безробітних, які отримували допомогу

7
тис. осіб **-39%**

Кількість вакансій (З-ПН)

1,9
тис. од. **+17%**

Кількість безробітних на 1 вакансію

4 особи **- 4 особи**

Окремі характеристики
zareestrovanih bezrobotnih stanom na 1 bereznya 2022 roku



За статтю

64%

36%

■ жінки

■ чоловіки

За віковими групами

28%

31%

41%

■ до 35 років

■ 35-44 років

■ понад 45 років

За освітою

54%

вища

8
ТИС.

18%
загальна
середня

28%
професійн
о-технічна

Особливі категорії

231
особа
(3%)

учасники АТО

17 осіб
(0,2%)

внутрішньо переміщені
особи

540
осіб
(7%)

особи з інвалідністю

370
осіб
(5%)

особи, яким
залишилося 10 і менше
років до пенсії

122
особи
(2%)

випускники навчальних
закладів

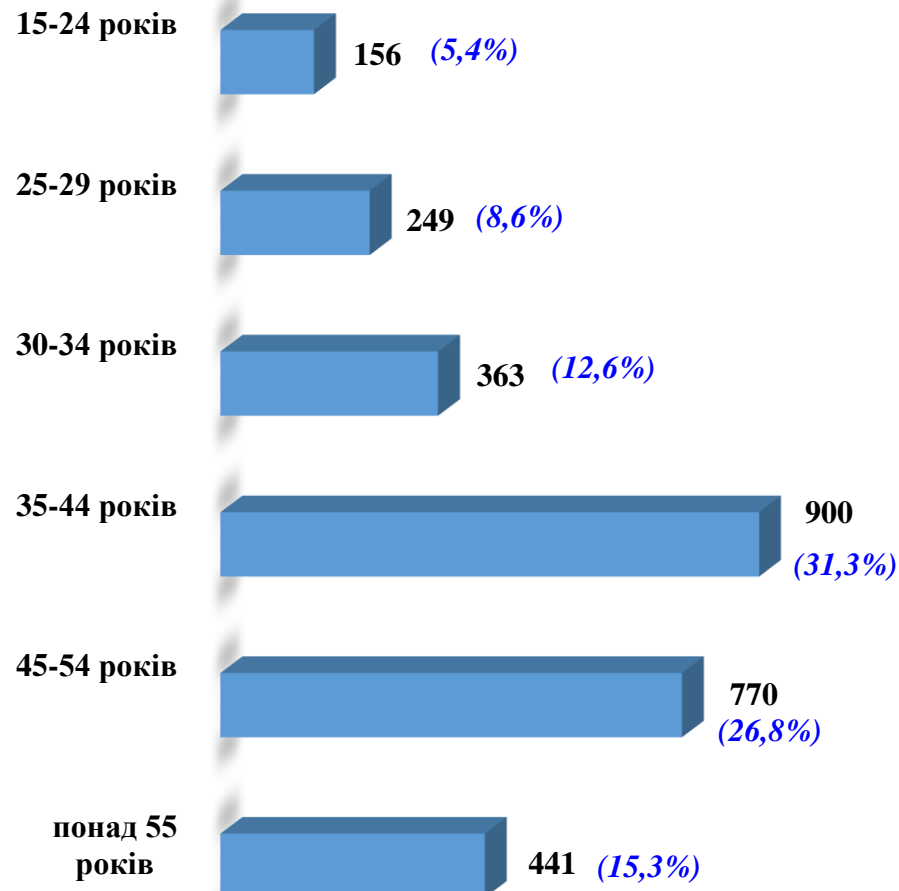
Структура зареєстрованих безробітних,
станом на 1 березня 2022 року
(за віковими групами)



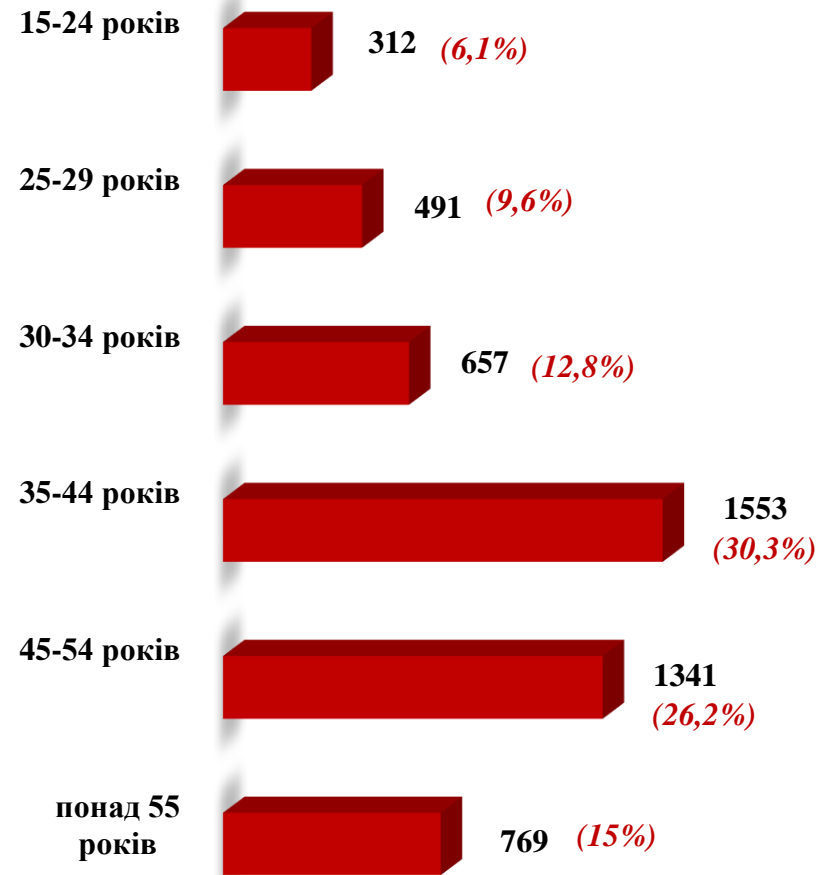
- ЧОЛОВІКИ



- ЖІНКИ



Всього чоловіків: 2 879 осіб



Всього жінок: 5 123 особи

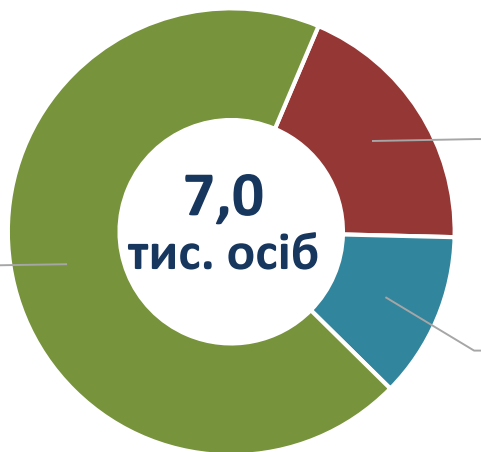
За видами економічної діяльності



За професійними групами



Структура безробітних, які отримували допомогу станом на 1 березня 2022 року



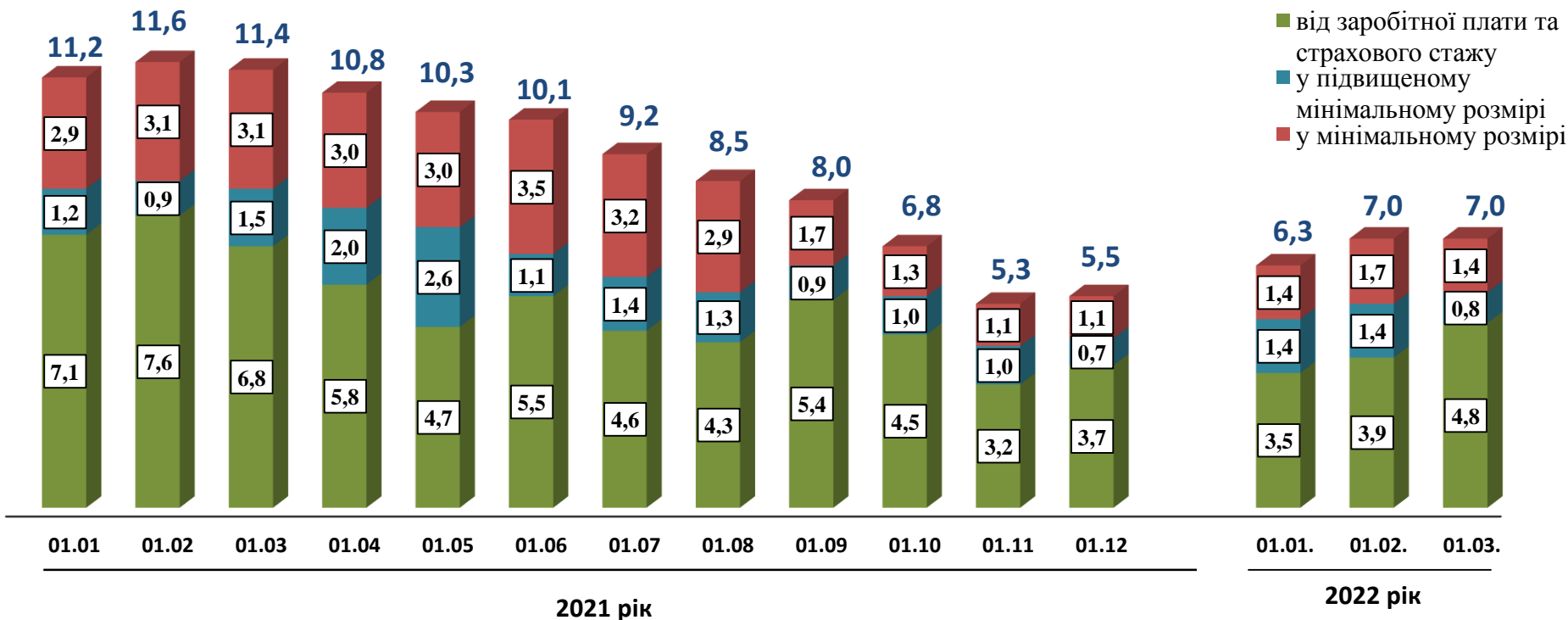
1,4 тис. осіб (19%)
у мінімальному розмірі (1 000 грн)

0,8 тис. осіб (12%)
у підвищеному мінімальному розмірі (1 800 грн)

КІЛЬКІСТЬ БЕЗРОБІТНИХ, ЯКІ ОТРИМУВАЛИ ДОПОМОГУ – 7 тис. осіб (зменшення на 39%)

4,8 тис. осіб (69%)
від заробітної плати та страхового стажу (від 1 800 до 9 924 грн)

Кількість безробітних, які отримували допомогу, тис. осіб



Найбільш популярні професії на ринку праці



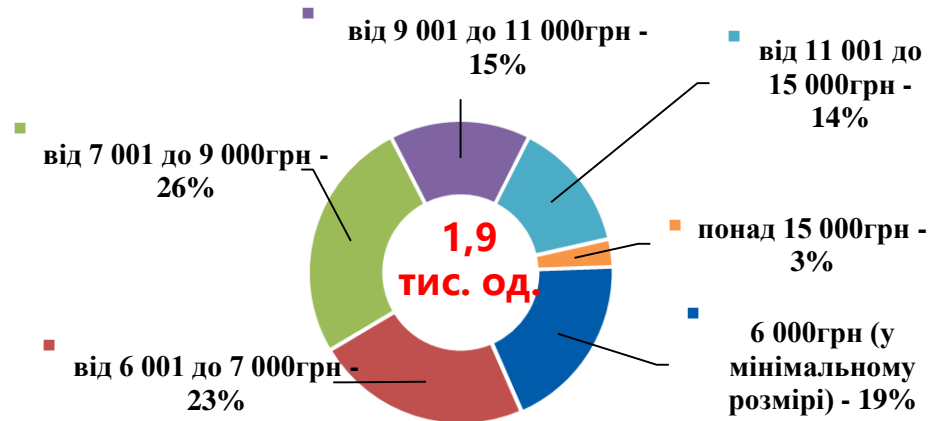
Професійні групи	Назва професії	
робітники з обслуговування, експлуатації устаткування та машин	<ul style="list-style-type: none"> ✓ водій автотранспортних засобів ✓ оператор заправних станцій ✓ тракторист ✓ токар ✓ шліфувальник ✓ токар-напівавтоматник 	<ul style="list-style-type: none"> ✓ сортувальник деталей підшипників ✓ водій навантажувача ✓ завантажувач-вивантажувач харчової продукції ✓ терміст
працівники сфери торгівлі та послуг	<ul style="list-style-type: none"> ✓ кухар ✓ продавець продовольчих товарів ✓ офіціант ✓ бармен ✓ охоронник 	<ul style="list-style-type: none"> ✓ соціальний робітний ✓ перукар (перукар-модельєр) ✓ молодша медична сестра (молодший медичний брат) ✓ бариста ✓ охоронець
кваліфіковані робітники з інструментом	<ul style="list-style-type: none"> ✓ слюсар з ремонту колісних транспортних засобів ✓ електрослюсар підземний ✓ слюсар-ремонтник ✓ швачка ✓ електрогазозварник 	<ul style="list-style-type: none"> ✓ слюсар з механоскладальних робіт ✓ електромонтер з ремонту та обслуговування електроустаткування ✓ пекар ✓ верстатник деревообробних верстатів ✓ робітник з комплексного обслуговування й ремонту будинків
некваліфіковані працівники	<ul style="list-style-type: none"> ✓ підсобний робітник ✓ прибиральник службових приміщень ✓ вантажник ✓ двірник ✓ укладальник-пакувальник 	<ul style="list-style-type: none"> ✓ комірник ✓ комплектувальник проводів ✓ кухонний робітник ✓ сторож ✓ мийник-прибиральник рухомого складу
фахівці	<ul style="list-style-type: none"> ✓ бухгалтер ✓ сестра медична (брат медичний) ✓ фахівець ✓ товарознавець 	<ul style="list-style-type: none"> ✓ механік ✓ вихователь ✓ майстер виробничого навчання ✓ інспектор з кадрів
професіонали	<ul style="list-style-type: none"> ✓ спеціаліст державної служби (місцевого самоврядування) ✓ вчитель закладу загальної середньої освіти ✓ економіст ✓ юрисконсульт ✓ інженер з охорони праці 	<ul style="list-style-type: none"> ✓ логіст ✓ лікар загальної практики-сімейний лікар ✓ інженер-конструктор ✓ лікар-стоматолог ✓ інженер ✓ інженер-програміст ✓ фармацевт
керівники, менеджери	<ul style="list-style-type: none"> ✓ менеджер (управитель) із збуту ✓ головний бухгалтер ✓ менеджер (управитель) ✓ майстер 	<ul style="list-style-type: none"> ✓ заступник директора ✓ начальник відділу ✓ завідувач складу ✓ начальник відділу поштового зв'язку



За видами економічної діяльності



За розмірами заробітної плати



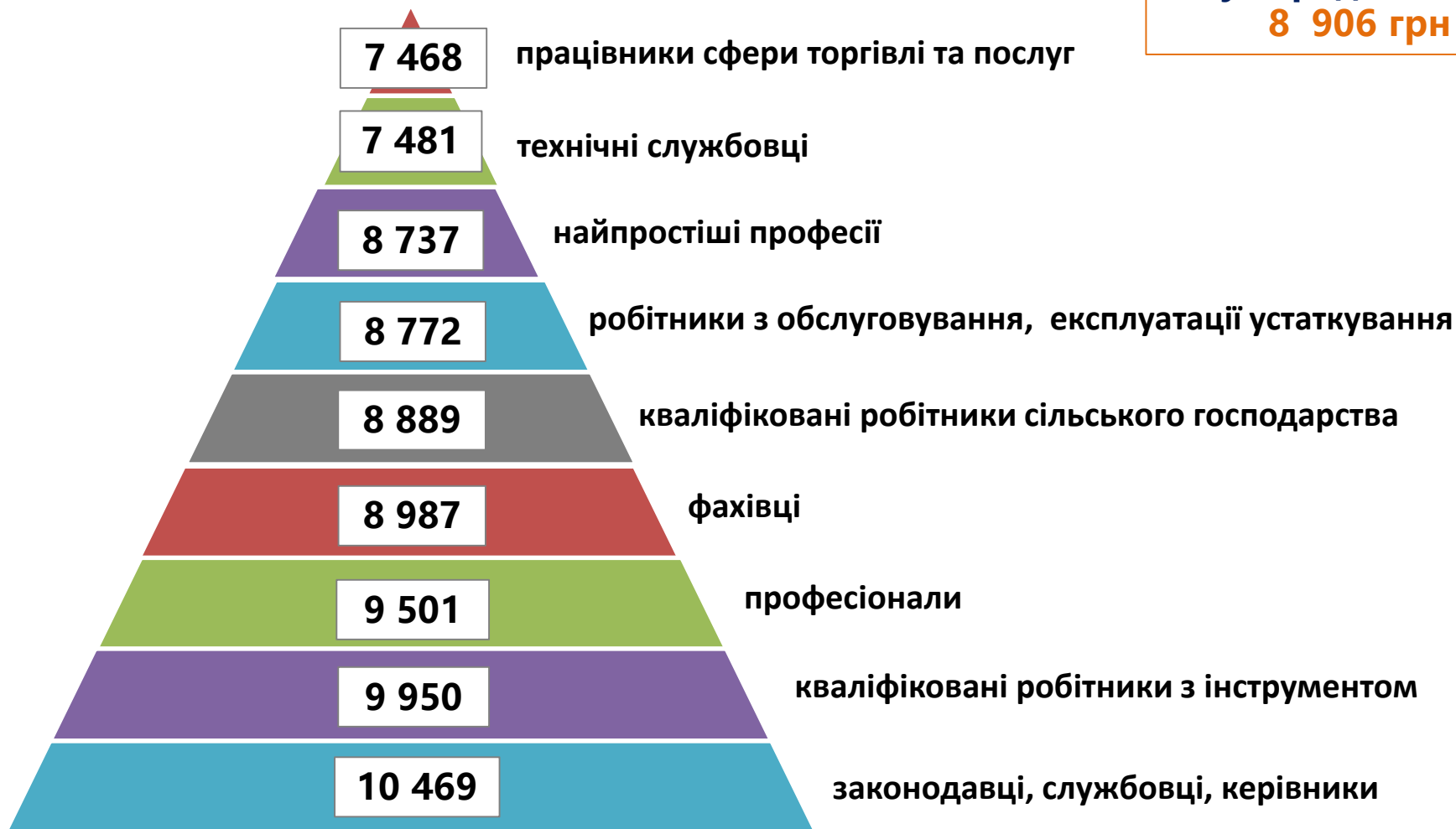
За професійними групами



Заробітна плата у вакансіях
за професійними групами
станом на 1 березня 2022 року, грн



Волинська область
(у середньому)
8 906 грн

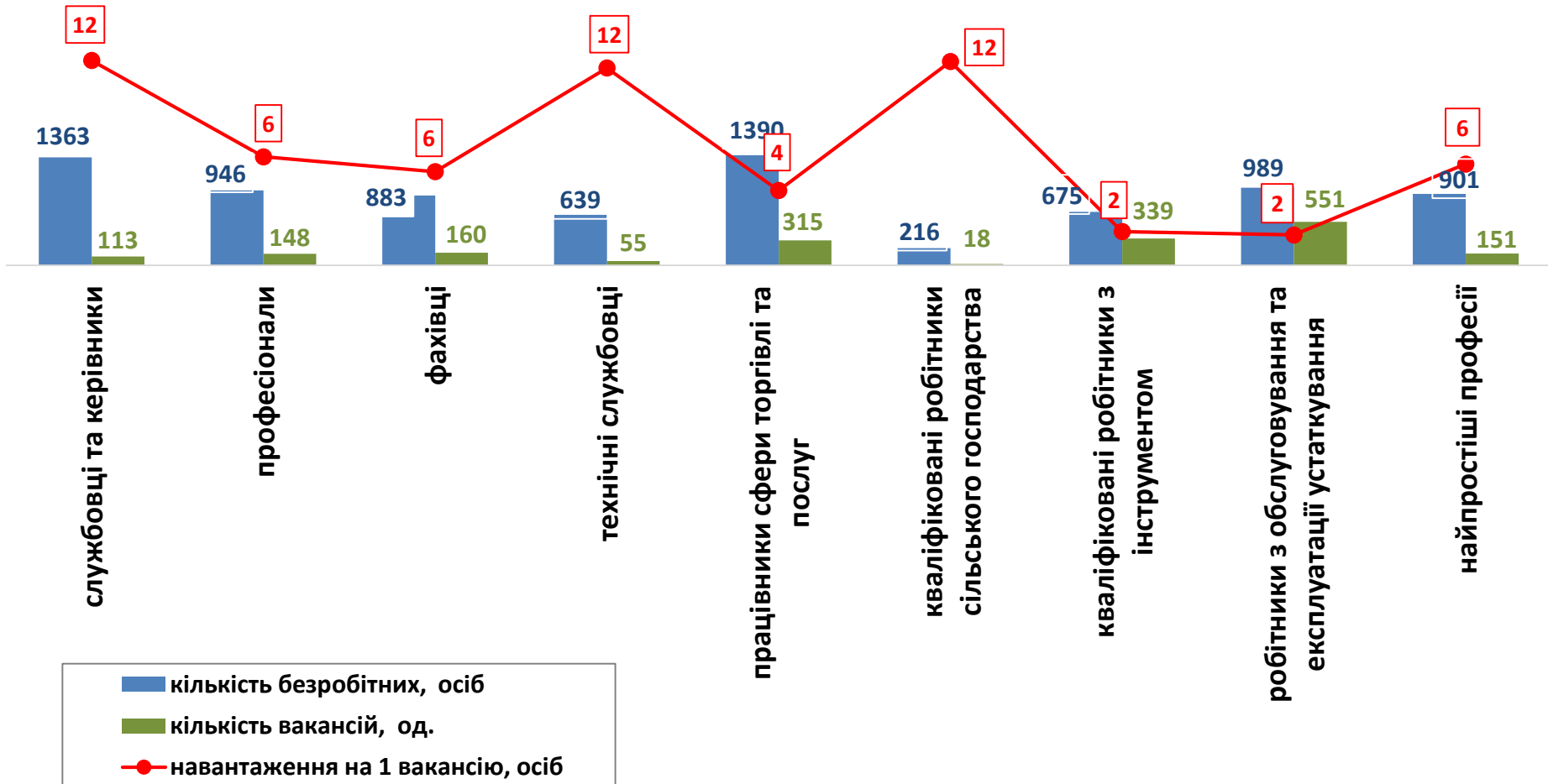


Кількість зареєстрованих безробітних,
кількість вакансій та кількість претендентів
на 1 вакансію, станом на 1 березня 2022 р.



КІЛЬКІСТЬ БЕЗРОБІТНИХ
НА 1 ВАКАНСІЮ: 4 особи
(зменшення на 4 особи)

За професійними групами



Кількість зареєстрованих безробітних,
кількість вакансій та кількість претендентів
на 1 вакансію, станом на 1 березня 2022 р.



**КІЛЬКІСТЬ БЕЗРОБІТНИХ
НА 1 ВАКАНСІЮ: 4 особи**
(зменшення на 4 особи)

За видами економічної діяльності

