



СИТУАЦІЯ НА РИНКУ ПРАЦІ ТА ДІЯЛЬНІСТЬ ДЕРЖАВНОЇ СЛУЖБИ ЗАЙНЯТОСТІ У ВОЛИНСЬКІЙ ОБЛАСТІ У СІЧНІ-БЕРЕЗНІ 2022 РОКУ

www.vol.dcz.gov.ua



Ситуація на ринку праці

Щодо зайнятості населення. За даними Головного управління статистики у Волинській області, кількість зайнятого населення у віці 15-70 років у 2021 році у порівнянні з 2020 роком, скоротилася на 3,9 тис. осіб та становила 360,2 тис. осіб. Рівень зайнятості населення у віці 15-70 років скоротився з 48,9% до 48,5%.

Щодо обсягів безробіття (за методологією МОП). Кількість безробітного населення (за методологією МОП) у віці 15-70 років у 2021 році, у порівнянні з 2020 роком, зросла на 0,5 тис. осіб та становила 52,4 тис. осіб. Рівень безробіття населення (за методологією МОП) у віці 15-70 років зріс з 12,5% до 12,7% робочої сили.

Щодо розміру середньої заробітної плати штатних працівників у січні 2022 року. Середній розмір заробітної плати штатних працівників у Волинській області у січні 2022 року, порівняно з відповідним місяцем минулого року, збільшився на 17% та становив 11735 гривень.

Серед видів економічної діяльності, найвищою заробітна плата була у фінансовій та страховій діяльності (17,3 тис. грн), у державному управлінні (14,7 тис. грн) та у промисловості (13,5 тис. грн). Найнижчою – у мистецтві, спорті та відпочинку (8,3 тис. грн).

За видами промислової діяльності найвища заробітна плата пропонувалася у постачанні електроенергії, газу (15,5 тис. грн), у переробній промисловості (13,3 тис. грн), у добувній промисловості (13,2 тис. грн) та у водопостачанні (12,5 тис. грн). У середньому по промисловості заробітна плата становила 13,5 тис. грн.



Ситуація на ринку праці

Щодо запланованого масового вивільнення працівників. Протягом I кварталу 2022 року роботодавцями було подано інформацію про заплановане масове вивільнення 301 працівника, що на 1704 особи (або на 85%) менше, ніж у I кварталі 2021 року. Найбільша кількість попереджених про заплановане масове вивільнення у Луцькому міському центрі зайнятості (122 особи), Нововолинській міській філії (90 осіб) та Луцькій районній філії (48 осіб).

Із загальної кількості попереджених про масове вивільнення становили працівники сфери охорони здоров'я (28%), у сфері державного управління й оборони (26%), у сфері адміністративного та допоміжного обслуговування (15%).

Щодо надання послуг Державною службою зайнятості. Послугами Державної служби зайнятості у Волинській області протягом січня-березня 2022 року скористалися 14,5 тис. громадян, які шукали роботу, з них, 11,7 тис. осіб мали статус зареєстрованого безробітного. Допомогу по безробіттю отримували 10,8 тис. осіб.

За сприяння центрів зайнятості працевлаштовано 2017 осіб, зокрема, 1231 зареєстрований безробітний.

За видами економічної діяльності, найбільше громадян працевлаштовано у сферу торгівлі (22,2%), у сферу сільського, лісового та рибного господарства (17,8%), у переробну промисловість (12,7%) та у сферу транспорту (10,1%). За професійними групами 23,4% це робітники з обслуговування, експлуатації устаткування та машин, 19,8% працівники сфери торгівлі та послуг, 14% – робітники з найпростішими професіями.

У I кварталі 2022 року за сприяння Державної служби зайнятості 272 безробітних проходили професійне навчання. Зокрема, кількість безробітних, які навчалися у центрах професійно-технічної освіти Державної служби зайнятості, становила 50 осіб.

До громадських та інших робіт тимчасового характеру залучено 346 осіб. Приклади видів громадських робіт: благоустрій територій, роботи із соціально вразливими верствами населення та інші роботи соціального напрямку.



Ситуація на ринку праці

Станом на 1 квітня 2022 року послуги Державної служби зайнятості у Волинській області отримували 7,9 тис. осіб, які мали статус безробітного, що на 37% менше, ніж на відповідну дату минулого року. Отримували допомогу по безробіттю 7,1 тис. осіб, що на 34% менше, ніж на 1 квітня 2021 року.

За статтю: у загальній кількості зареєстрованих безробітних, чоловіки становили – 2,6 тис. осіб (або 32%), жінки – 5,3 тис. осіб (або 68%).

За віковими групами: 26% зареєстрованих безробітних були у віці до 35 років; 31% – у віці від 35 до 44 років; 27% – у віці від 45 до 55 років; 16% – понад 55 років.

За освітою: 52% зареєстрованих безробітних мали вищу освіту, 30% – професійно-технічну, 18% – загальну середню освіту.

За видами економічної діяльності: серед зареєстрованих безробітних 21,9% раніше були зайняті у торгівлі та ремонті транспортних засобів; 15,5% – у державному управлінні й обороні; 15,1% – у переробній промисловості; 11,2% – у сільському, лісовому та рибному господарстві.

За професійними групами, серед зареєстрованих безробітних переважають працівники:

- працівники сфери торгівлі та послуг – 19,8% (продавець продовольчих та непродовольчих товарів, кухар);
- службовці та керівники – 16,2% (директор підприємства, менеджер зі збуту, головний бухгалтер);
- робітники з найпростішими професіями – 12,2% (підсобний робітник, прибиральник службових приміщень, кухонний робітник);
- робітники з обслуговування устаткування – 11% (водій автотранспортних засобів, тракторист-машиніст сільськогосподарського виробництва, оператор заправних станцій, машиніст (кочегар) котельної).



Ситуація на ринку праці

Станом на 1 квітня 2022 року кількість вакансій, заявлених роботодавцями до Волинської обласної служби зайнятості становила 745 одиниць, що на 64% менше, ніж на відповідну дату минулого року.

За видами економічної діяльності, більшість вакансій налічується на підприємствах переробної промисловості (27,1%), у оптовій та роздрібній торгівлі (19,5%), у сільському та лісовому господарстві (14,9%).

У професійному розрізі, найбільше вакансій подано для працевлаштування:

- 23,2% кваліфікованих робітників з інструментом (електрослюсар підземний, швачка, пекар, слюсар з ремонту колісних транспортних засобів, слюсар-електрик з ремонту електроустаткування, електромеханік з ліфтів);

- 20,9% робітників з обслуговування, експлуатації устаткування та машин (тракторист-машиніст сільськогосподарського виробництва, водій автотранспортних засобів, завантажувач-вивантажувач харчової продукції);
- 13,7% працівників сфери торгівлі та послуг (продавець продовольчих та непродовольчих товарів, кухар, перукар (перукар-модельєр), охоронник);
- 12,5% професіоналів (лікар загальної практики – сімейний лікар, лікар-терапевт, інженер-проектувальник (цивільне будівництво), інженер, лікар-педіатр, логіст, економіст);
- 11,1% фахівців (бухгалтер, сестра медична (брат медичний), електрик дільниці, фахівець, диспетчер гірничий);
- 8,2% некваліфікованих робітників (підсобний робітник, прибиральник службових приміщень, двірник, монтажник, укладаць-пакувальник);



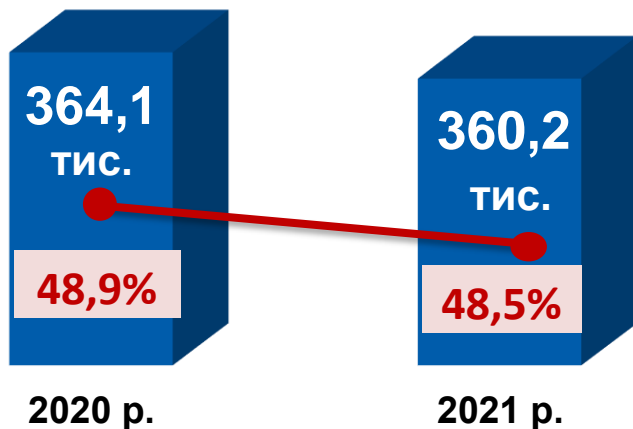
Ситуація на ринку праці

- 4,3% службовців, керівників, менеджерів (головний бухгалтер, майстер виробничої ділянки, керуючий магазином, менеджер (управитель) із збуту);
- 4,2% кваліфіковані працівники сільського господарства (робітник з комплексного обслуговування сільськогосподарського виробництва, озеленювач, робітник на лісокультурних (лісгосподарських) роботах, тваринник, свинар, оператор інкубаторно-птахівничої станції, бджоляр);
- 1,9% технічних службовців (касир торговельного залу, адміністратор, оператор комп'ютерного набору, оператор з уведення даних в ЕОМ (ОМ), приймальник замовлень, листоноша (поштар), касир (на підприємстві), офіс-адміністратор).

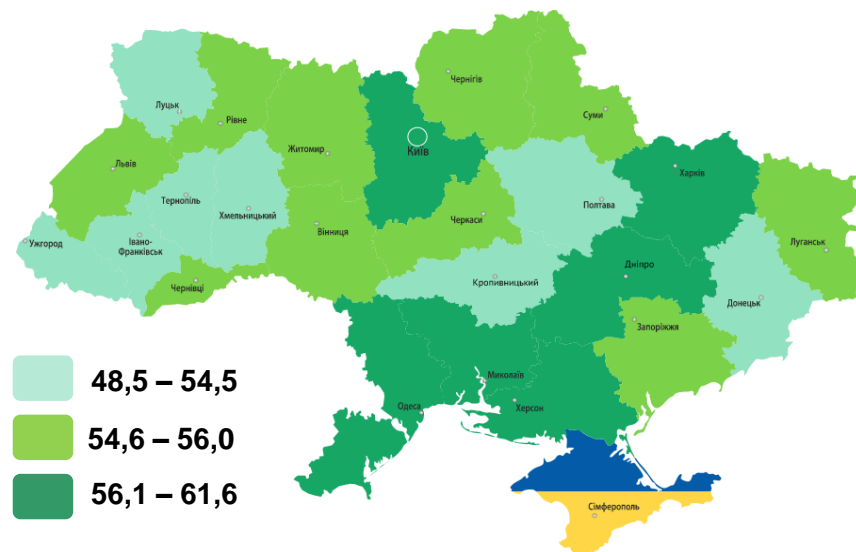
Станом на 1 квітня 2022 року, в середньому по Волинській області, на одне вільне робоче місце претендувало 11 безробітних (на 1 квітня 2021 року – 6 осіб).

Найбільша невідповідність попиту на робочу силу та її пропозиції у професійно-кваліфікаційному розрізі спостерігалася серед технічних службовців (46 осіб); службовців та керівників (40 осіб).

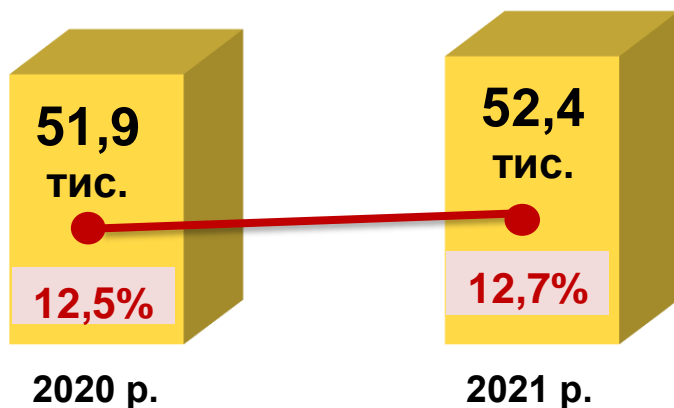
Зайняте населення у віці 15-70 років (чисельність та рівень)



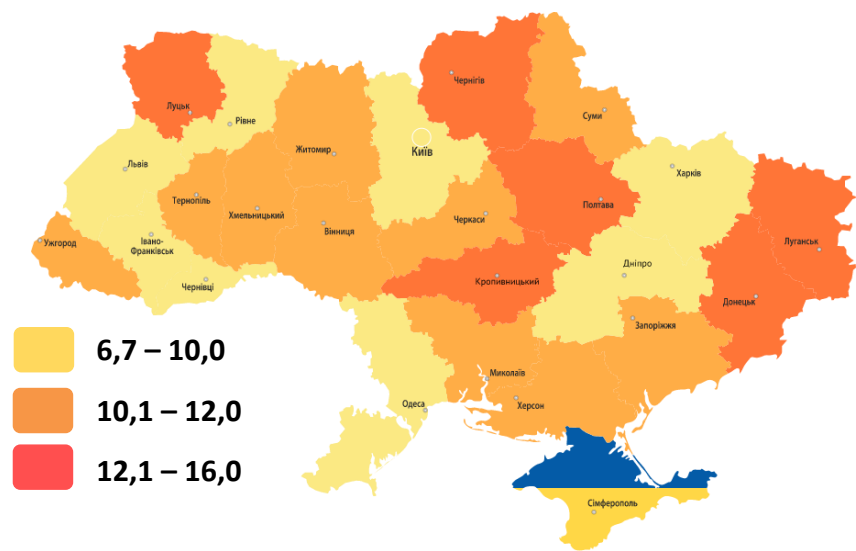
Рівень зайнятості, %



Безробітне населення у віці 15-70 років (чисельність та рівень за МОП)



Рівень безробіття, %



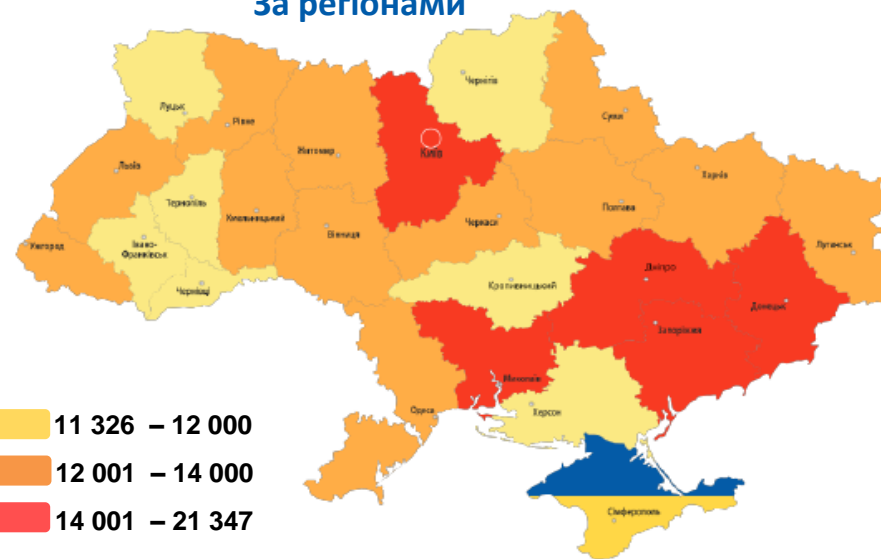
Заробітна плата штатних працівників, тис. грн

(за даними Державної служби статистики України)



У січні 2022 року середній розмір заробітної плати становив – 11,7 тис. грн

За регіонами



За видами економічної діяльності



За видами промислової діяльності



За результатами державного статистичного спостереження "Обстеження підприємств із питань статистики праці", яким охоплені юридичні особи та відокремлені підрозділи юридичних осіб із кількістю найманих працівників 10 і більше осіб.

Середньомісячна заробітна плата за статтю та видами економічної діяльності за IV квартал 2021 року, (грн)



(за даними Головного управління статистики у Волинській області)



- Чоловіки



- Жінки



За результатами державного статистичного спостереження "Обстеження підприємств із питань статистики праці", яким охоплені юридичні особи та відокремлені підрозділи юридичних осіб із кількістю найманих працівників 10 і більше осіб.

Обсяги запланованого
масового вивільнення працівників
у січні-березні 2022 року



січень-березень
2022 рік



301 особа

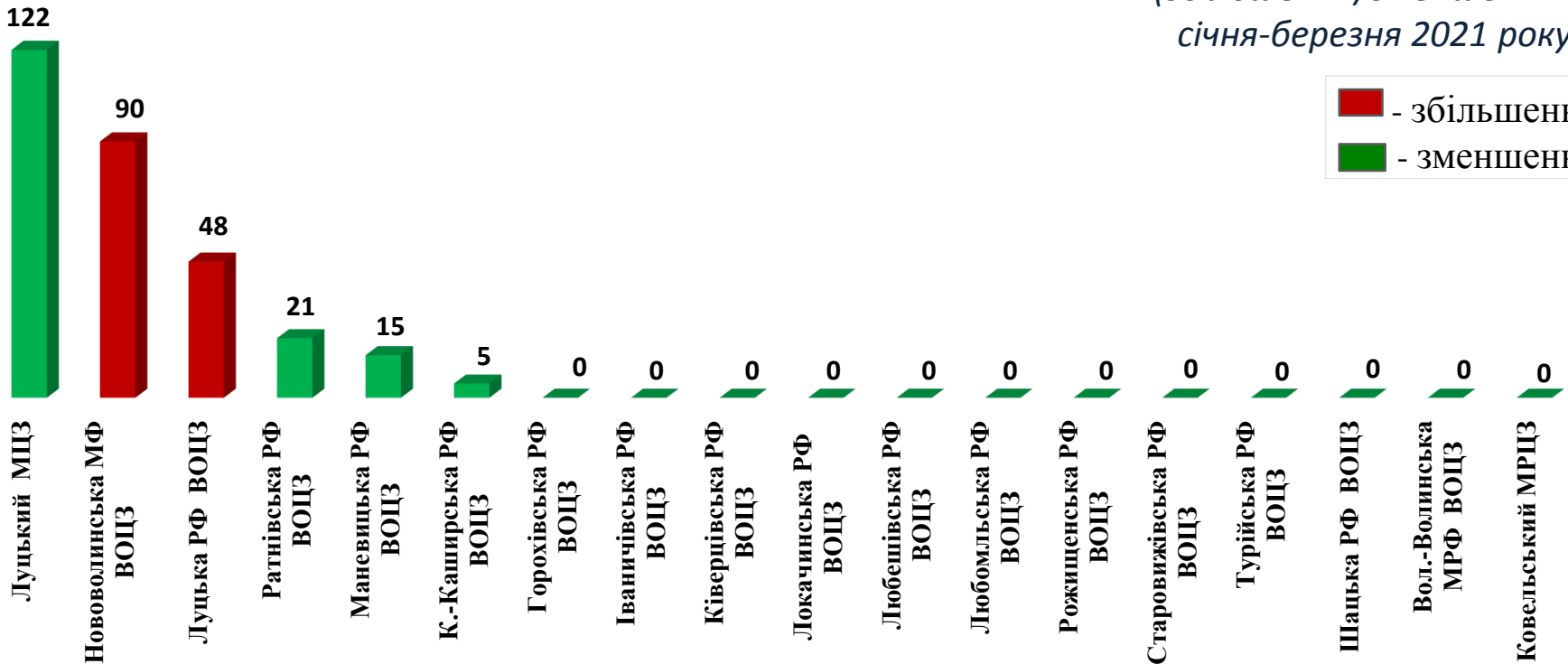
(- 1704 особи)

січень-березень
2021 рік



2005 осіб

По базових центрах та філіях ВОЦЗ, (осіб)



Зміна значення
(збільшення/зменшення до січня-березня 2021 року)

■ - збільшення
■ - зменшення

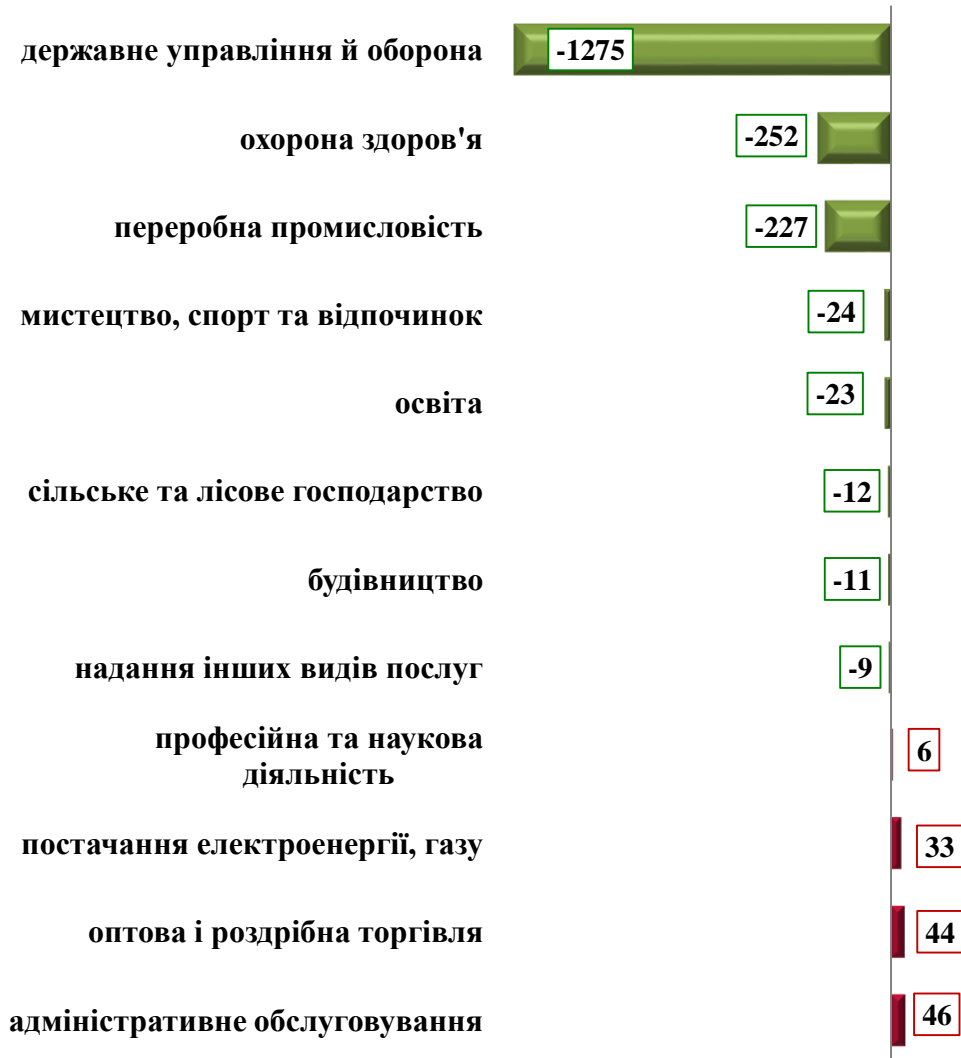
Кількість осіб, попереджених про заплановане масове вивільнення за видами економічної діяльності у січні-березні 2022 року



Зміна значення

(збільшення/зменшення до січня-березня 2021 р.)

Кількість осіб



■ Збільшення ■ Зменшення


Кількість осіб, попереджених про
заплановане масове вивільнення
за професійними групами у січні-березні 2022 року



Зміна значення

(збільшення/зменшення до січня-березня 2021 р.)

Кількість осіб



■ Збільшення ■ Зменшення

Надання послуг Волинською обласною
службою зайнятості
у січні-березні 2022 року



❖ **Всього отримували послуги**

14,5 тис. осіб

з них, мали статус безробітного

11,7 тис. осіб

❖ **Працевлаштовано**

2 тис. осіб

з них, безробітних

1,2 тис. осіб

❖ **Проходили професійне навчання**

272 особи

з них, в ЦПТО

50 осіб

❖ **Брали участь у громадських роботах та інших
роботах тимчасового характеру**

346 осіб

❖ **Отримували допомогу по безробіттю**

10,8 тис. осіб

❖ **Кількість роботодавців, які співпрацювали
з центрами зайнятості**

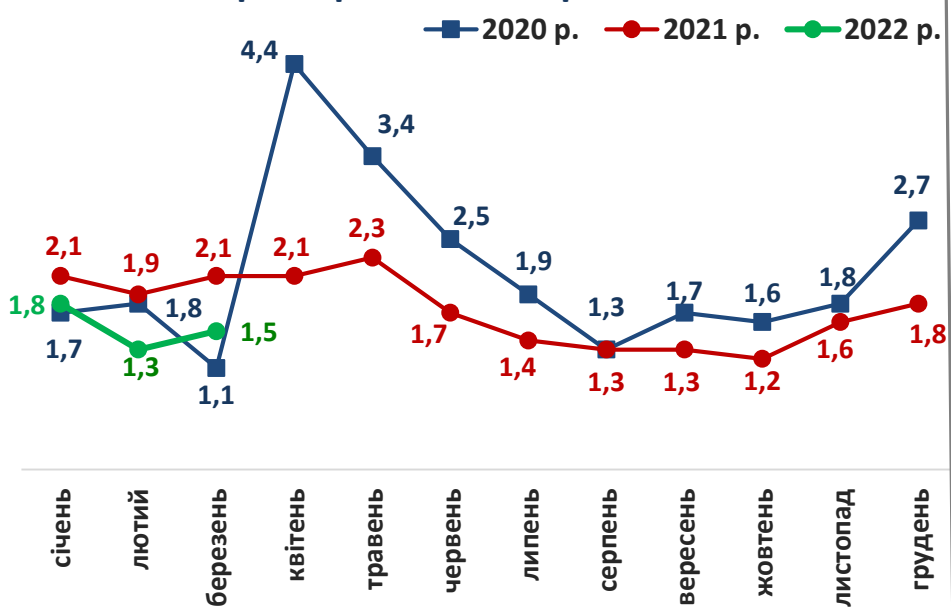
1,8 тис. од.

❖ **Кількість вакансій**

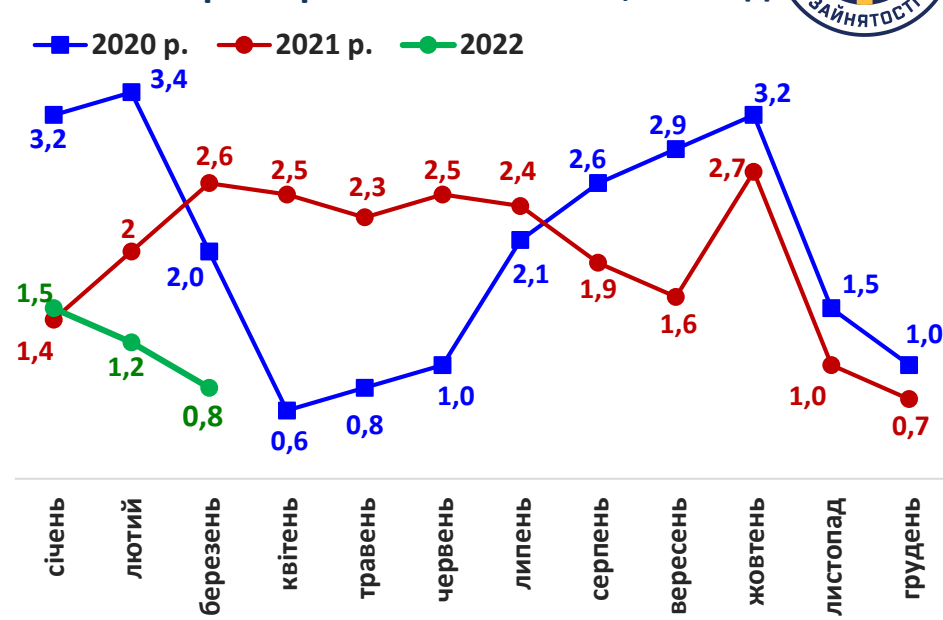
4,5 тис. од.



Кількість зареєстрованих безробітних, тис. осіб

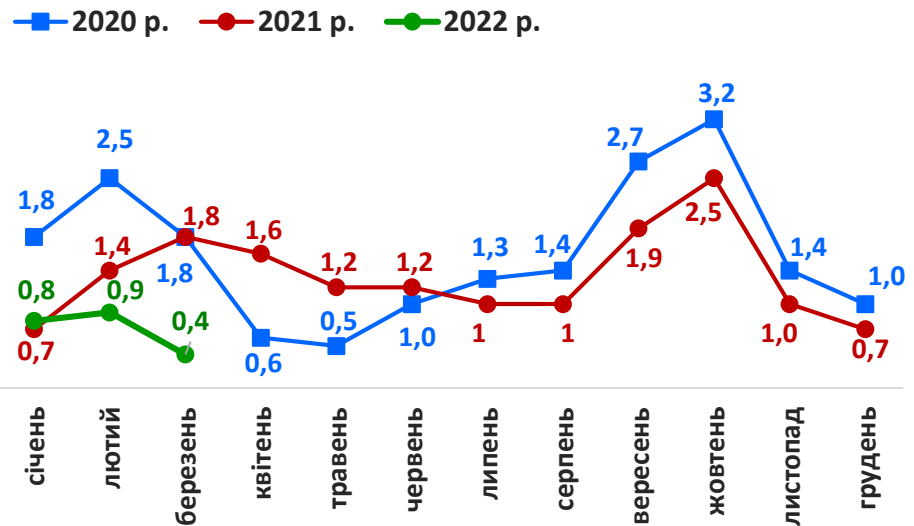


Кількість зареєстрованих вакансій, тис. од.

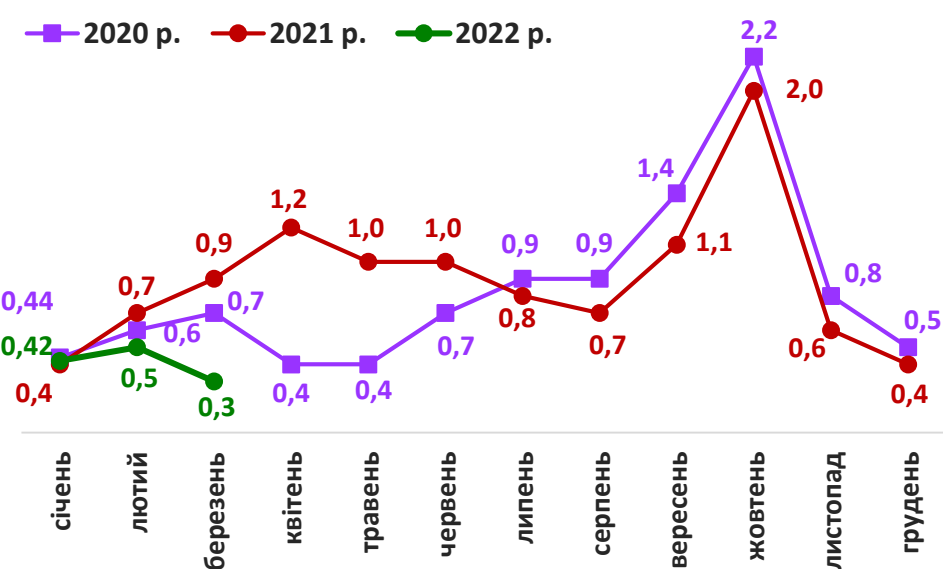


Кількість працевлаштованих осіб, тис. осіб

(включаючи осіб, працевлаштованих до набуття статусу безробітного)



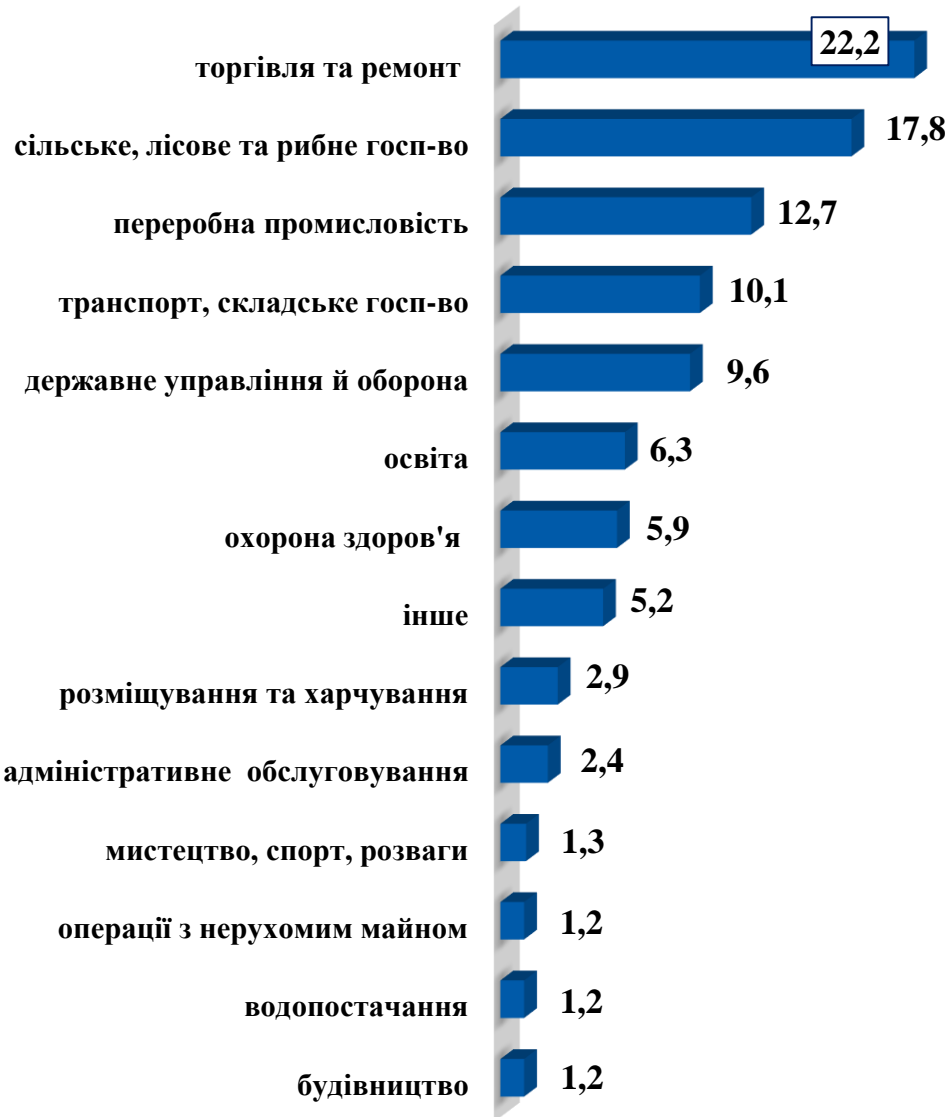
Кількість працевлаштованих безробітних, тис. осіб



Працевлаштування безробітних, (структура, %) у січні-березні 2022 року



За видами економічної діяльності



За професійними групами





Станом на **1 квітня 2022 року**
(у порівнянні з відповідною датою 2021 року)

Кількість безробітних зареєстрованих в Державній службі зайнятості

7,9
тис. осіб **-37%**

Кількість безробітних, які отримували допомогу

7,1
тис. осіб **-34%**

Кількість вакансій (З-ПН)

745
од. **-64%**

Кількість безробітних на 1 вакансію

11 осіб **+5 осіб**

Окремі характеристики
zareєстрованих безробітних станом на 1 квітня 2022 року



За статтю

68%

32%

■ жінки

■ чоловіки

За віковими групами

26%

31%

43%

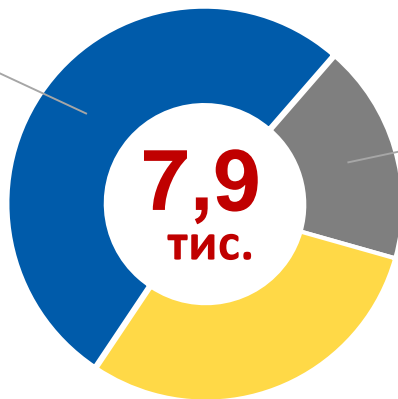
■ до 35 років

■ 35-44 років

■ понад 45 років

За освітою

52%
вища



7,9
тис.

18%
загальна
середня

30%
професійно-
технічна

Особливі категорії

110 осіб
(1%)

учасники АТО

34 особи
(0,4%)

внутрішньо переміщені
особи

**563
особи**
(7%)

особи з інвалідністю

**351
особа**
(4%)

особи, яким залишилося
10 і менше років до пенсії

113 осіб
(1%)

випускники навчальних
закладів

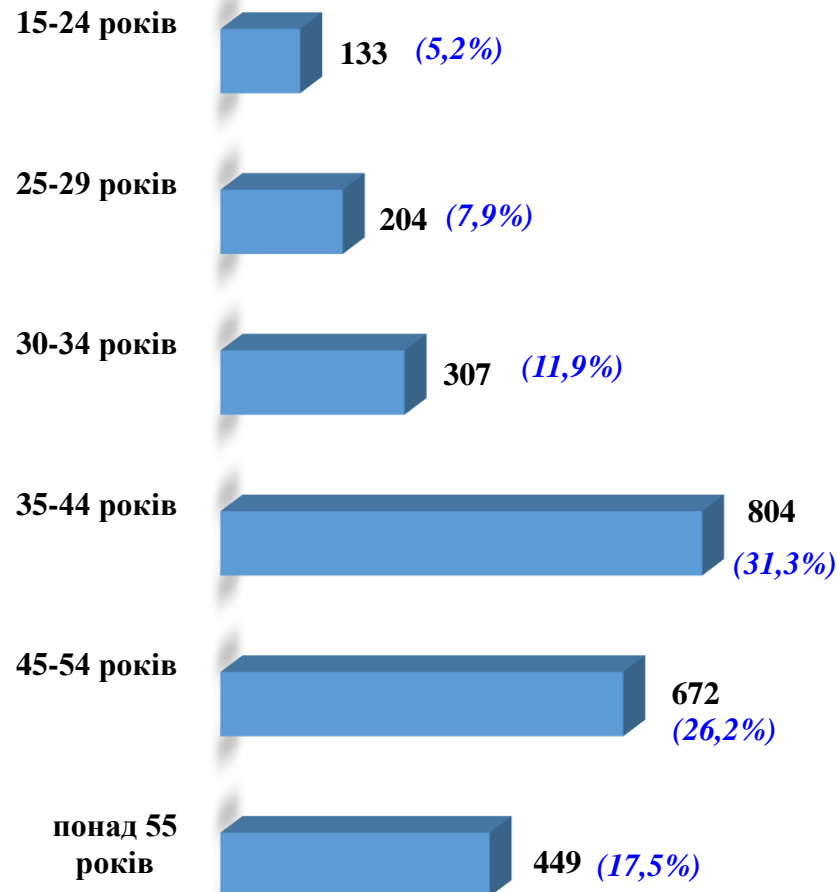
Структура зареєстрованих безробітних,
станом на 1 квітня 2022 року
(за віковими групами)



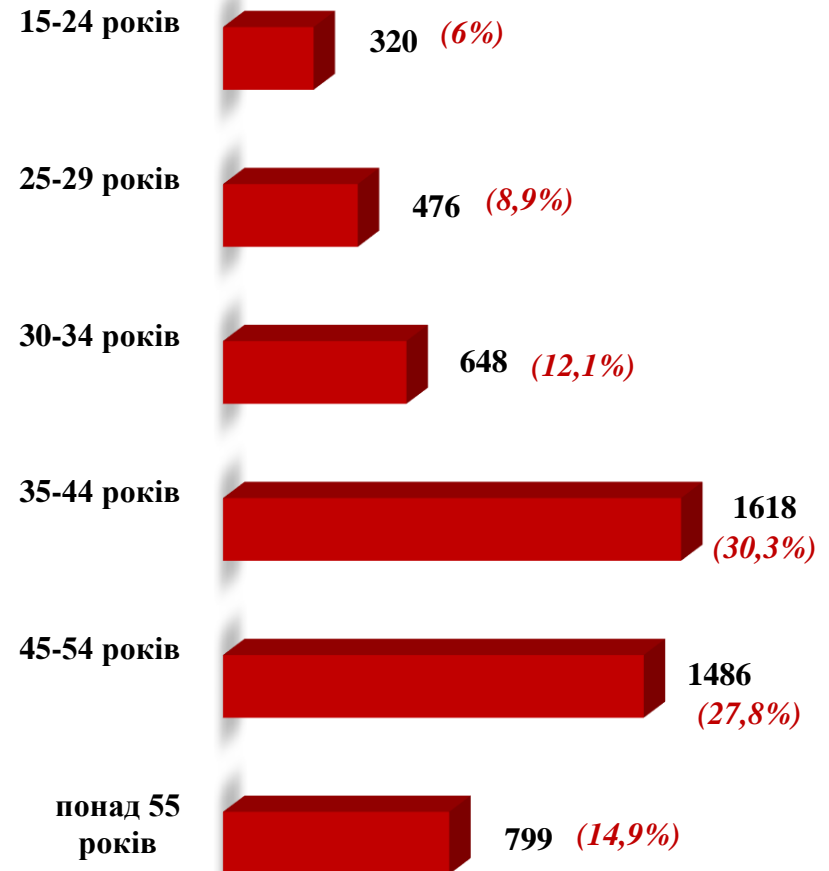
- ЧОЛОВІКИ



- ЖІНКИ



Всього чоловіків: 2 569 осіб



Всього жінок: 5 347 осіб

За видами економічної діяльності



За професійними групами



Структура безробітних, які отримували допомогу станом на 1 квітня 2022 року



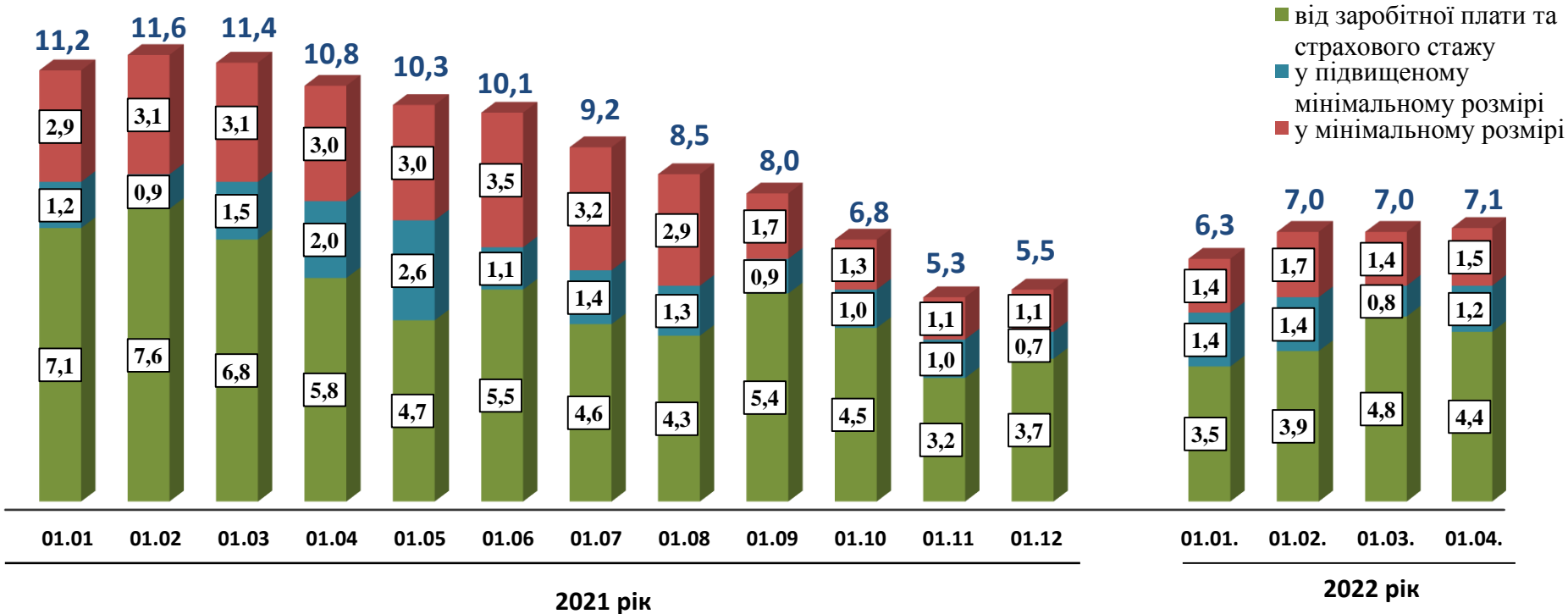
4,4 тис. осіб (62%)
від заробітної плати та страхового стажу
(від 1 800 до 9 924 грн)

1,5 тис. осіб (21%)
у мінімальному розмірі
(1 000 грн)

1,2 тис. осіб (17%)
у підвищеному мінімальному розмірі
(1 800 грн)

КІЛЬКІСТЬ БЕЗРОБІТНИХ, ЯКІ ОТРИМУВАЛИ ДОПОМОГУ – 7,1 тис. осіб (зменшення на 34%)

Кількість безробітних, які отримували допомогу, тис. осіб



Найбільш популярні професії на ринку праці



Професійні групи	Назва професії	
кваліфіковані робітники з інструментом	<ul style="list-style-type: none"> ✓ електрослюсар підземний ✓ слюсар-ремонтник ✓ швачка ✓ пекар ✓ слюсар з ремонту колісних транспортних засобів 	<ul style="list-style-type: none"> ✓ слюсар-електрик з ремонту електроустаткування ✓ електромеханік з ліфтів ✓ електромонтер з ремонту та обслуговування електроустаткування
робітники з обслуговування, експлуатації устаткування та машин	<ul style="list-style-type: none"> ✓ тракторист-машиніст сільськогосподарського виробництва ✓ водій автотранспортних засобів ✓ завантажувач-вивантажувач харчової продукції ✓ водій навантажувача ✓ тракторист 	<ul style="list-style-type: none"> ✓ оператор установок та ліній оброблення пиломатеріалів ✓ токар ✓ оператор автоматичних та напівавтоматичних ліній верстатів та установок
працівники сфери торгівлі та послуг	<ul style="list-style-type: none"> ✓ продавець продовольчих товарів ✓ продавець непродовольчих товарів ✓ кухар ✓ перукар (перукар-модельєр) ✓ охоронник 	<ul style="list-style-type: none"> ✓ охоронець ✓ бариста ✓ офіціант ✓ продавець-консультант
професіонали	<ul style="list-style-type: none"> ✓ лікар загальної практики-сімейний лікар ✓ лікар-терапевт ✓ інженер-пректувальник (цивільне будівництво) ✓ інженер 	<ul style="list-style-type: none"> ✓ лікар-педіатр ✓ логіст ✓ економіст ✓ інженер-конструктор ✓ програміст системний
фахівці	<ul style="list-style-type: none"> ✓ бухгалтер ✓ сестра медична (брат медичний) ✓ електрик дільниці ✓ фахівець 	<ul style="list-style-type: none"> ✓ диспетчер гірничий ✓ майстер виробничого навчання ✓ майстер виробничого навчання водінню
некваліфіковані працівники	<ul style="list-style-type: none"> ✓ підсобний робітник ✓ прибиральник службових приміщень ✓ двірник ✓ монтажник 	<ul style="list-style-type: none"> ✓ укладальник-пакувальник ✓ мийник посуду ✓ черговий по гуртожитку ✓ вантажник
керівники, менеджери	<ul style="list-style-type: none"> ✓ головний бухгалтер ✓ майстер виробничої дільниці ✓ керуючий магазином 	<ul style="list-style-type: none"> ✓ менеджер (управитель) зі збуту ✓ завідувач ветеринарної клініки (лікарні, поліклініки)

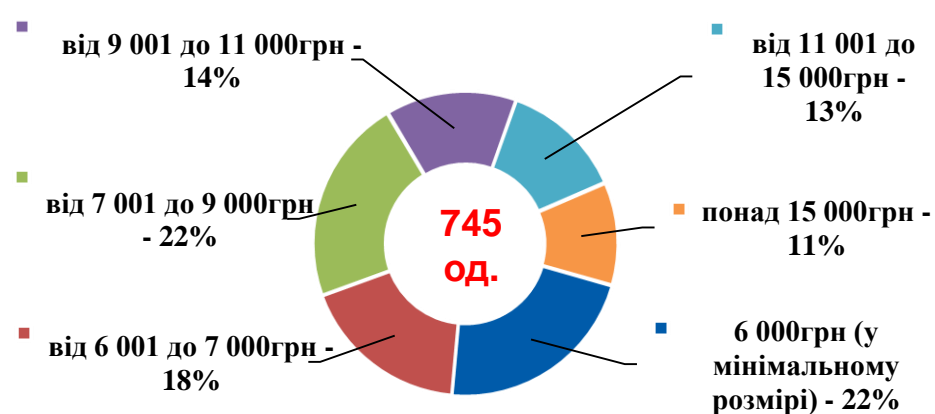
Структура вакансій,
зареєстрованих в центрах зайнятості,
станом на 1 квітня 2022 року, %



За видами економічної діяльності



За розмірами заробітної плати



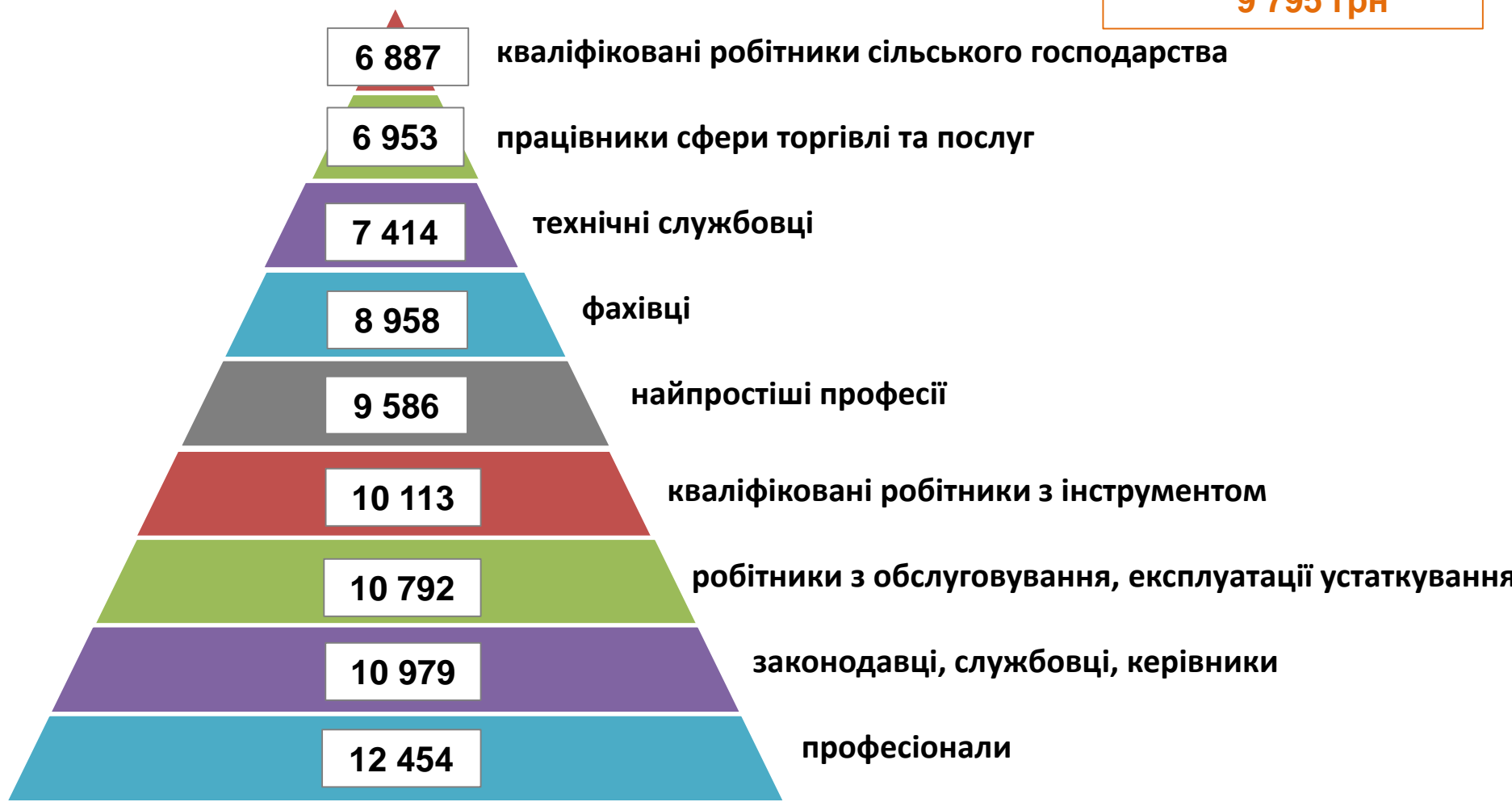
За професійними групами



Заробітна плата у вакансіях
за професійними групами
станом на 1 квітня 2022 року, грн



Волинська область
(у середньому)
9 795 грн

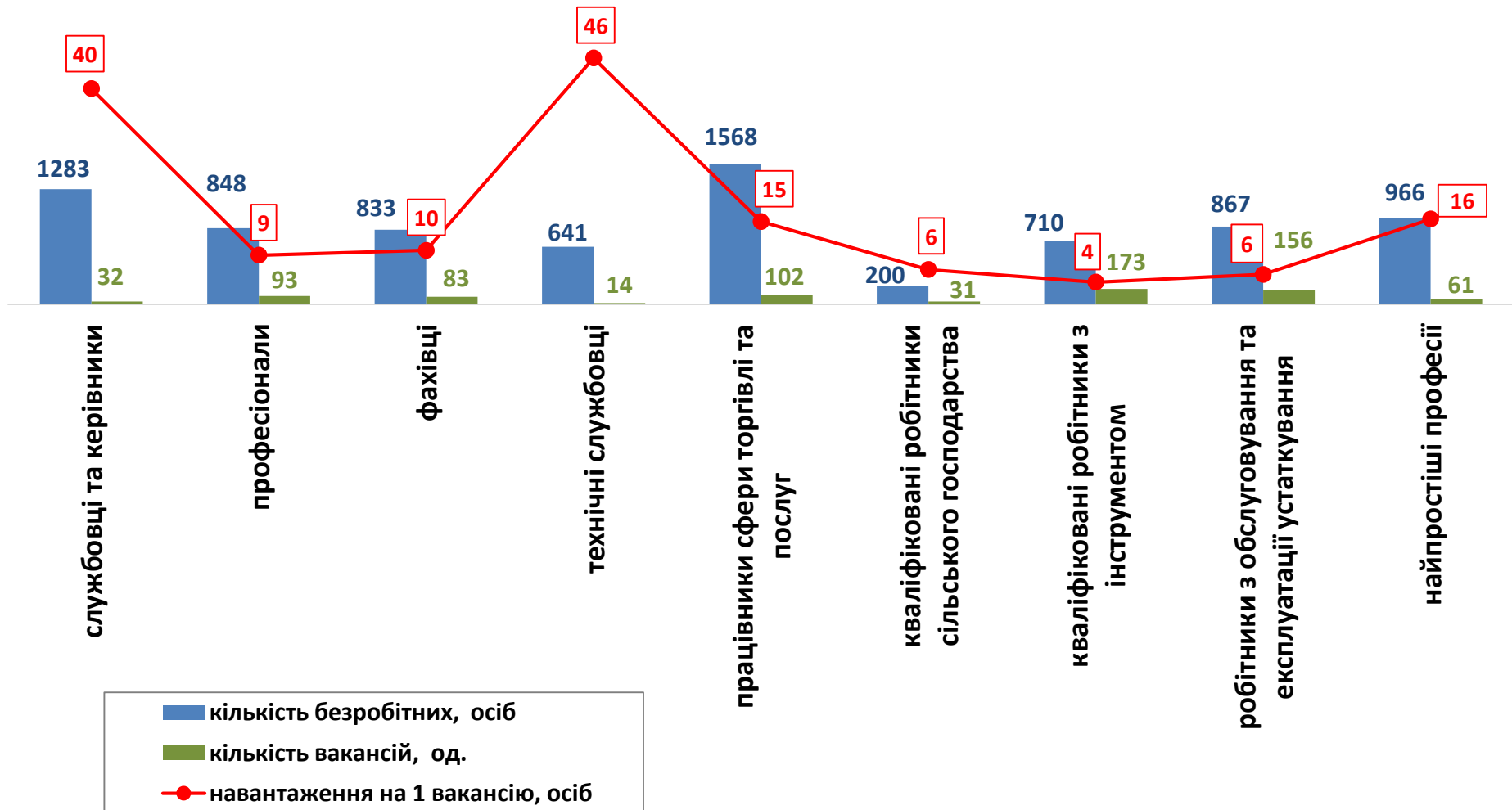


Кількість зареєстрованих безробітних,
кількість вакансій та кількість претендентів
на 1 вакансію, станом на 1 квітня 2022 р.



За професійними групами

КІЛЬКІСТЬ БЕЗРОБІТНИХ
НА 1 ВАКАНСІЮ: 11 осіб
(зменшення на 5 осіб)



Кількість зареєстрованих безробітних, кількість вакансій та кількість претендентів на 1 вакансію, станом на 1 квітня 2022 р.



**КІЛЬКІСТЬ БЕЗРОБІТНИХ
НА 1 ВАКАНСІЮ: 11 осіб**
(зменшення на 5 осіб)

За видами економічної діяльності

