



**СИТУАЦІЯ НА РИНКУ ПРАЦІ  
ТА ДІЯЛЬНІСТЬ ДЕРЖАВНОЇ  
СЛУЖБИ ЗАЙНЯТОСТІ  
У ВОЛИНСЬКІЙ ОБЛАСТІ  
У СІЧНІ-КВІТНІ 2022 РОКУ**

[www.vol.dcz.gov.ua](http://www.vol.dcz.gov.ua)



## Ситуація на ринку праці

**Щодо зайнятості населення.** За даними Головного управління статистики у Волинській області, кількість зайнятого населення у віці 15-70 років у 2021 році у порівнянні з 2020 роком, скоротилася на 3,9 тис. осіб та становила 360,2 тис. осіб. Рівень зайнятості населення у віці 15-70 років скоротився з 48,9% до 48,5%.

**Щодо обсягів безробіття (за методологією МОП).** Кількість безробітного населення (за методологією МОП) у віці 15-70 років у 2021 році, у порівнянні з 2020 роком, зросла на 0,5 тис. осіб та становила 52,4 тис. осіб. Рівень безробіття населення (за методологією МОП) у віці 15-70 років зріс з 12,5% до 12,7% робочої сили.

**Щодо запланованого масового вивільнення працівників.** Протягом січня-квітня 2022 року роботодавцями було подано інформацію про заплановане масове вивільнення 326 працівників, що на 2074 особи (або на 86%) менше, ніж у січні-квітні 2021 року. Найбільша кількість попереджених про заплановане масове вивільнення у Луцькому міському центрі зайнятості (132 особи), Нововолинській міській філії (90 осіб) та Луцькій районній філії (48 осіб).

Із загальної кількості попереджених про масове вивільнення становили працівники сфери охорони здоров'я (30%), у сфері державного управління й оборони (25%), у сфері торгівлі та ремонту автотранспортних засобів (16%).

**Щодо надання послуг Державною службою зайнятості.** Послугами Державної служби зайнятості у Волинській області протягом січня-квітня 2022 року скористалися 17 тис. громадян, які шукали роботу, з них, 13,4 тис. осіб мали статус зареєстрованого безробітного. Допомогу по безробіттю отримували 12,3 тис. осіб.



## Ситуація на ринку праці

За сприяння центрів зайнятості працевлаштовано 2725 осіб, зокрема, 1658 зареєстрованих безробітних.

За видами економічної діяльності, найбільше громадян працевлаштовано у сферу торгівлі (21,5%), у сферу сільського, лісового та рибного господарства (21%), у переробну промисловість (13,8%) та у сферу транспорту (9,1%). За професійними групами 24% це робітники з обслуговування, експлуатації устаткування та машин, 18,1% працівники сфери торгівлі та послуг, 15,1% – робітники з найпростішими професіями.

У січні-квітні 2022 року за сприяння Державної служби зайнятості 304 безробітних проходили професійне навчання. Зокрема, кількість безробітних, які навчалися у центрах професійно-технічної освіти Державної служби зайнятості, становила 51 особа.

До громадських та інших робіт тимчасового характеру залучено 401 особа. Приклади видів громадських робіт: благоустрій територій, роботи із соціально вразливими верствами населення та інші роботи соціального напрямку.

**Станом на 1 травня 2022 року** послуги Державної служби зайнятості у Волинській області отримували 8 тис. осіб, які мали статус безробітного, що на 32% менше, ніж на відповідну дату минулого року. Отримували допомогу по безробіттю 6,9 тис. осіб, що на 33% менше, ніж на 1 травня 2021 року.

**За статтю:** у загальній кількості зареєстрованих безробітних, чоловіки становили – 2,7 тис. осіб (або 33%), жінки – 5,3 тис. осіб (або 67%).

**За віковими групами:** 26% зареєстрованих безробітних були у віці до 35 років; 31% – у віці від 35 до 44 років; 27% – у віці від 45 до 55 років; 16% – понад 55 років.

**За освітою:** 51% зареєстрованих безробітних мали вищу освіту, 30% – професійно-технічну, 19% – загальну середню освіту.



## Ситуація на ринку праці

**За видами економічної діяльності:** серед зареєстрованих безробітних 22,7% раніше були зайняті у торгівлі та ремонті транспортних засобів; 14,9% – у переробній промисловості; 14% – у державному управлінні й обороні; 9,2% – у сільському, лісовому та рибному господарстві.

**За професійними групами, серед зареєстрованих безробітних переважають працівники:**

- працівники сфери торгівлі та послуг – 20,1% (продавець продовольчих та непродовольчих товарів, кухар, продавець-консультант, молодша медична сестра, охоронник);
- службовці та керівники – 15,4% (директор підприємства, менеджер зі збуту, начальник відділу поштового зв'язку);
- робітники з найпростішими професіями – 12,4% (підсобний робітник, прибиральник службових приміщень, кухонний робітник, сторож);
- робітники з обслуговування устаткування – 12,4% (водій автотранспортних засобів, машиніст (кочегар) котельної, оператор заправних станцій, оператор котельні).

**Станом на 1 травня 2022 року** кількість вакансій, заявлених роботодавцями до Волинської обласної служби зайнятості становила 787 одиниць, що на 67% менше, ніж на відповідну дату минулого року.

За видами економічної діяльності, більшість вакансій налічується на підприємствах переробної промисловості (26,4%), у оптовій та роздрібній торгівлі (18,7%), у сфері охорони здоров'я та надання соціальної допомоги (11,4%).

У професійному розрізі, найбільше вакансій подано для працевлаштування:

- 21,4% кваліфікованих робітників з інструментом (електрослюсар підземний, швачка, пекар, слюсар з ремонту колісних транспортних засобів, електромонтер з ремонту та обслуговування електроустаткування);



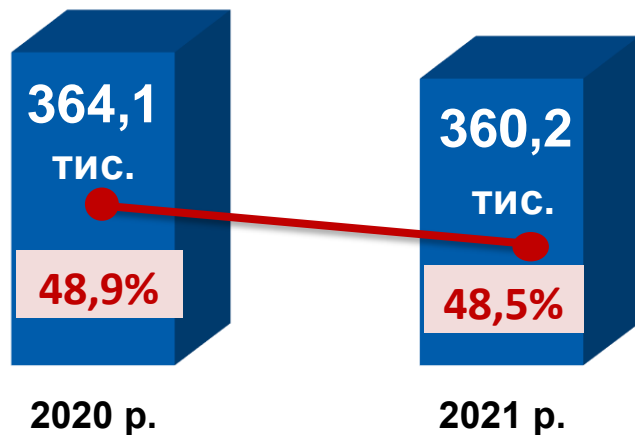
## Ситуація на ринку праці

- 18,3% робітників з обслуговування, експлуатації устаткування та машин (водій автотранспортних засобів, тракторист-машиніст сільськогосподарського виробництва, тракторист, водій навантажувача);
- 18% працівників сфери торгівлі та послуг (продавець продовольчих та непродовольчих товарів, кухар, перукар (перукар-модельєр), офіціант, бармен);
- 13,3% професіоналів (лікар загальної практики – сімейний лікар, лікар-терапевт, економіст, лікар-педіатр, соціальний працівник);
- 9,3% фахівців (бухгалтер, сестра медична (брат медичний), електрик дільниці, механік);
- 8,3% некваліфікованих робітників (підсобний робітник, прибиральник службових приміщень, вантажник, кухонний робітник);
- 6,6% службовців, керівників, менеджерів (головний бухгалтер, менеджер (управитель) із збуту, менеджер (управитель), менеджер (управитель) з адміністративної діяльності, менеджер (управитель) із зовнішньоекономічної діяльності);
- 2,9% кваліфіковані працівники сільського господарства (тваринник, озеленювач, робітник з комплексного обслуговування сільськогосподарського виробництва, оператор машинного доїння, дояр, робітник на лісокультурних (лісгосподарських) роботах);
- 1,9% технічних службовців (касир торговельного залу, листоноша (поштар), касир (на підприємстві)).

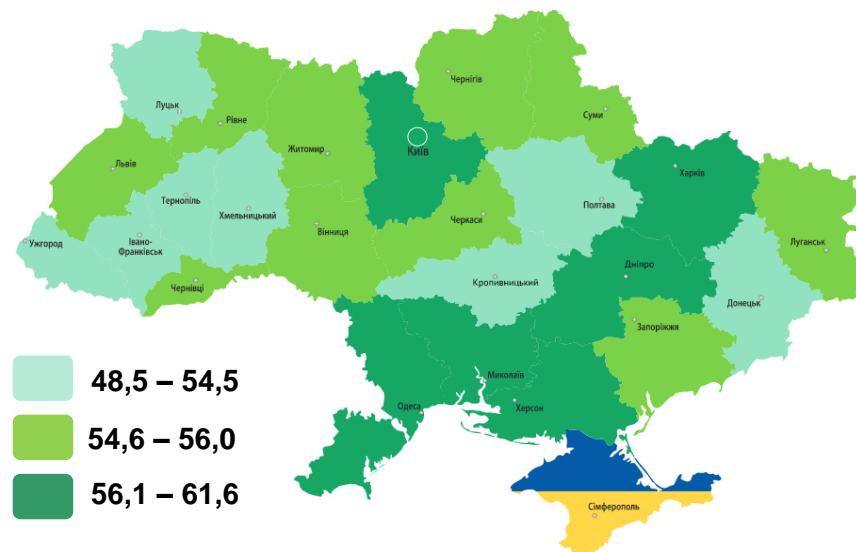
**Станом на 1 травня 2022 року**, в середньому по Волинській області, на одне вільне робоче місце претендувало 10 безробітних (на 1 травня 2021 року – 5 осіб).

Найбільша невідповідність попиту на робочу силу та її пропозиції у професійно-кваліфікаційному розрізі спостерігалася серед технічних службовців (44 особи); службовців та керівників (24 особи).

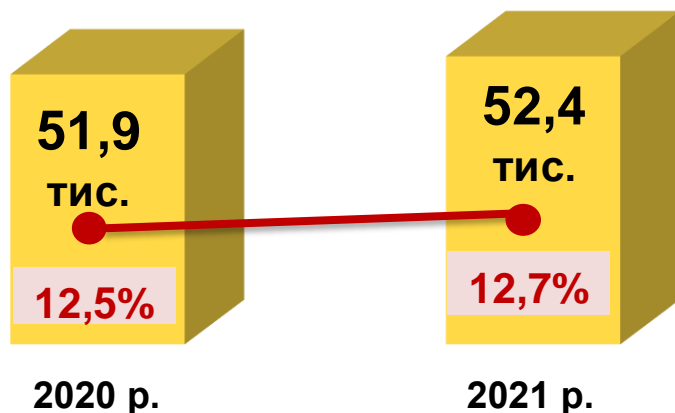
## Зайняте населення у віці 15-70 років (чисельність та рівень)



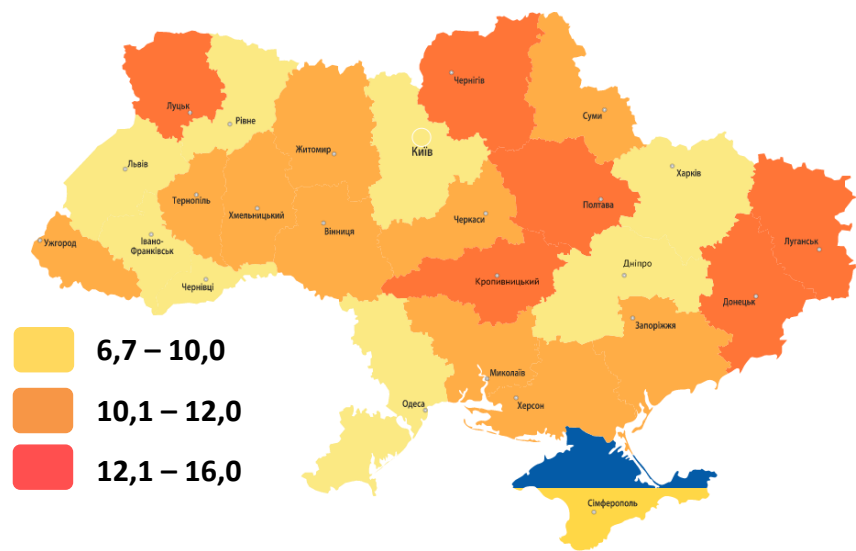
## Рівень зайнятості, %



## Безробітне населення у віці 15-70 років (чисельність та рівень за МОП)



## Рівень безробіття, %



Обсяги запланованого  
масового вивільнення працівників  
у січні-квітні 2022 року



січень-квітень  
2022 рік



326 осіб

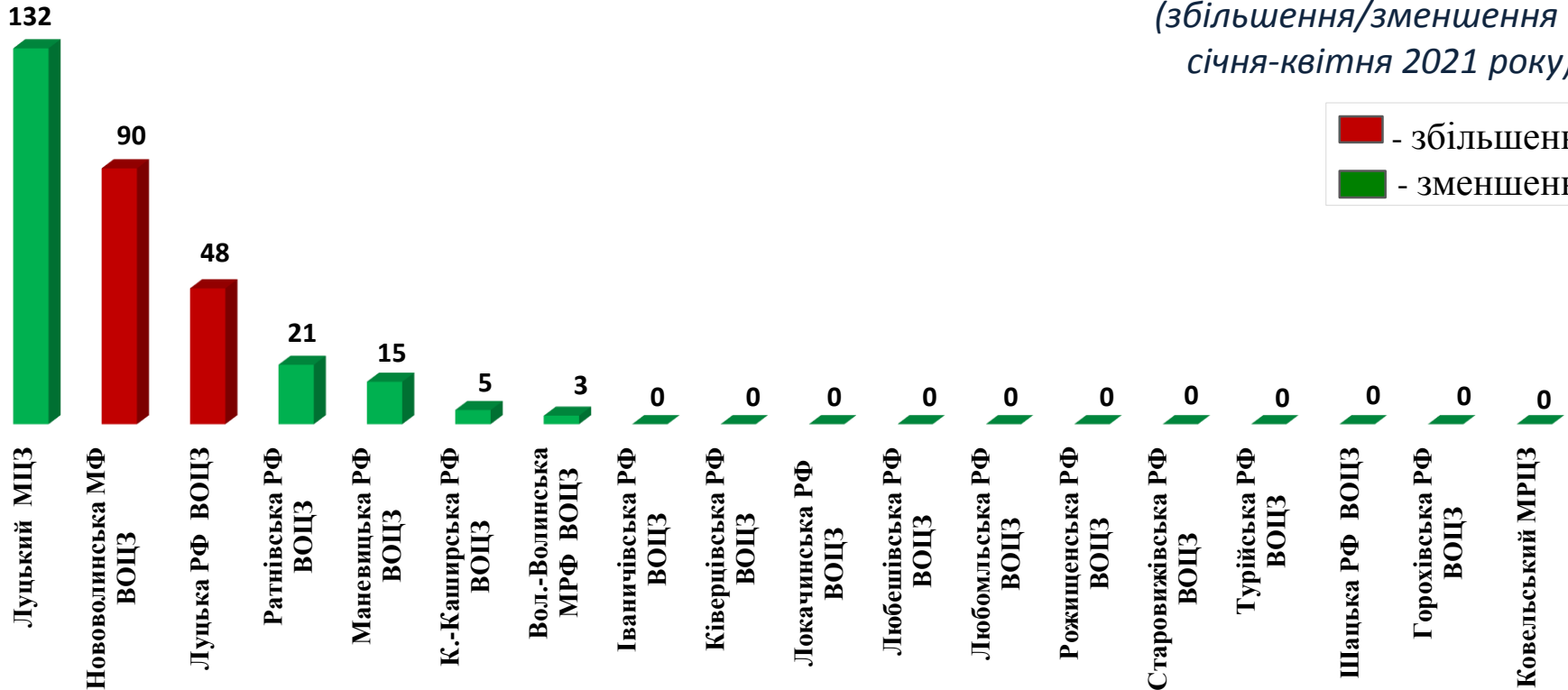
( - 2074 особи)

січень-квітень  
2021 рік



2400 осіб

По базових центрах та філіях ВОЦЗ, (осіб)



**Зміна значення**  
(збільшення/зменшення до  
січня-квітня 2021 року)

■ - збільшення  
■ - зменшення

Кількість осіб, попереджених про  
заплановане масове вивільнення  
за видами економічної діяльності у січні-квітні 2022 року



**Зміна значення**

(збільшення/зменшення до січня-квітня 2021 р.)

**Кількість осіб**





Кількість осіб, попереджених про  
заплановане масове вивільнення  
за професійними групами у січні-квітні 2022 року



**Зміна значення**

(збільшення/зменшення до січня-квітня 2021 р.)

**Кількість осіб**



Надання послуг Волинською обласною  
службою зайнятості  
у січні-квітні 2022 року



❖ **Всього отримували послуги**

17 тис. осіб

з них, мали статус безробітного

13,4 тис. осіб

❖ **Працевлаштовано**

2,7 тис. осіб

з них, безробітних

1,7 тис. осіб

❖ **Проходили професійне навчання**

304 особи

з них, в ЦПТО

51 особа

❖ **Брали участь у громадських роботах та інших  
роботах тимчасового характеру**

401 особа

❖ **Отримували допомогу по безробіттю**

12,3 тис. осіб

❖ **Кількість роботодавців, які співпрацювали  
з центрами зайнятості**

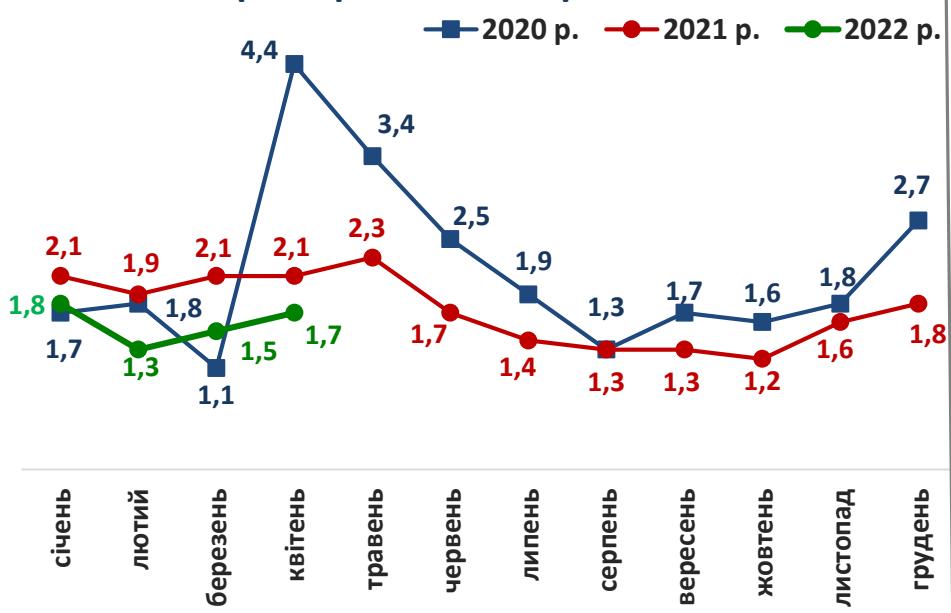
2,1 тис. од.

❖ **Кількість вакансій**

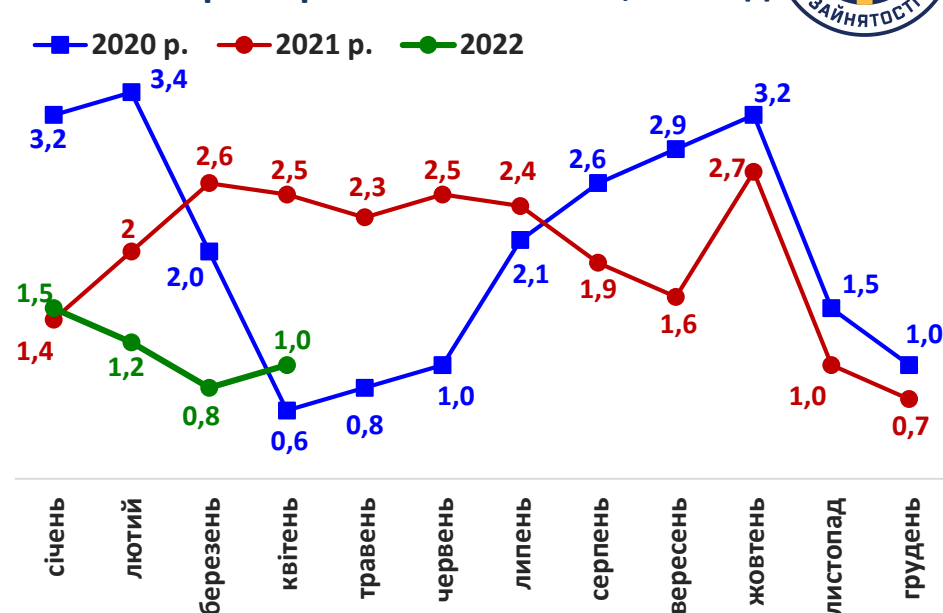
5,5 тис. од.



### Кількість зареєстрованих безробітних, тис. осіб

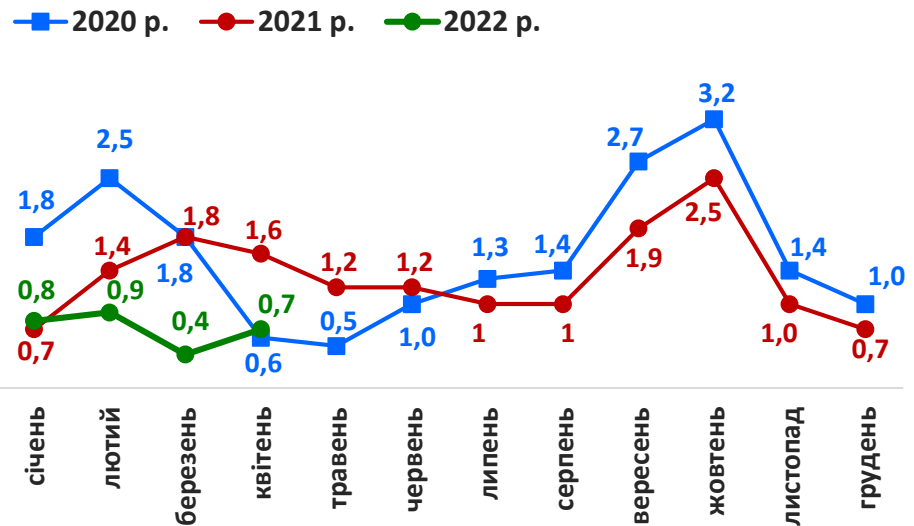


### Кількість зареєстрованих вакансій, тис. од.

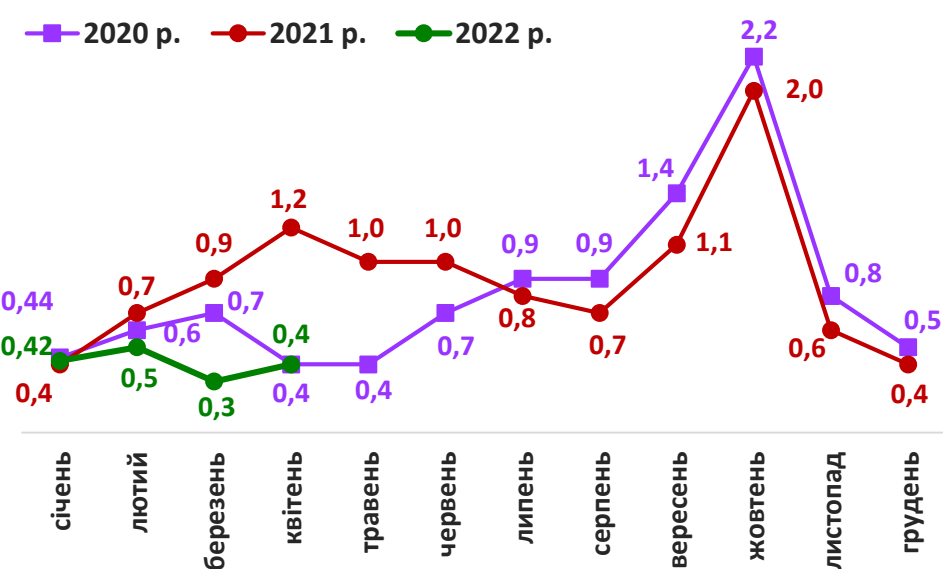


### Кількість працевлаштованих осіб, тис. осіб

(включаючи осіб, працевлаштованих до набуття статусу безробітного)



### Кількість працевлаштованих безробітних, тис. осіб



Працевлаштування безробітних,  
(структура, %)  
у січні-квітні 2022 року



За видами економічної діяльності



За професійними групами





Станом на **1 травня 2022 року**  
(у порівнянні з відповідною датою 2021 року)

Кількість безробітних зареєстрованих в Державній службі зайнятості

8  
тис. осіб **-32%**

Кількість безробітних, які отримували допомогу

6,9  
тис. осіб **-33%**

Кількість вакансій (З-ПН)

787  
од. **-67%**

Кількість безробітних на 1 вакансію

10 осіб **+5 осіб**

Окремі характеристики  
zareestrovanih bezrobotnih stanom na 1 travnya 2022 roku



### За статтю

67%

33%

■ жінки

■ чоловіки

### За віковими групами

26%

30%

44%

■ до 35 років

■ 35-44 років

■ понад 45 років

### За освітою

51%  
вища



8

тис. осіб

19%  
загальна  
середня

30%  
професійно-  
технічна

### Особливі категорії

90 осіб  
(1%)

учасники АТО

152  
особи  
(2%)

внутрішньо переміщені  
особи

567  
особи  
(7%)

особи з інвалідністю

334  
особи  
(4%)

особи, яким залишилося  
10 і менше років до пенсії

111 осіб  
(1%)

випускники навчальних  
закладів

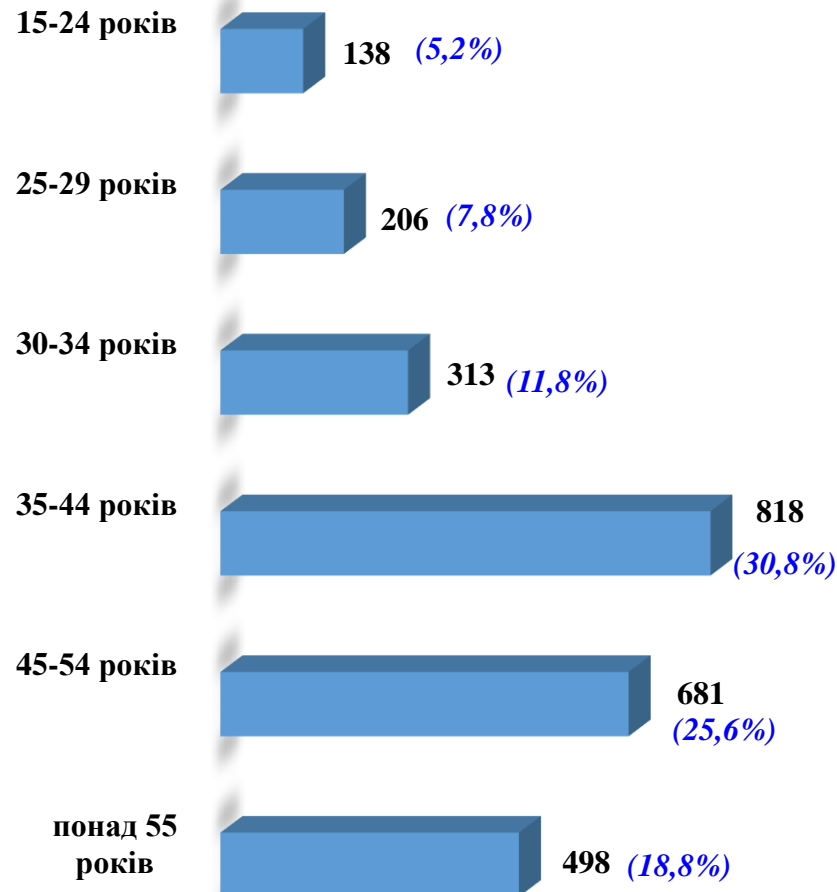
Структура зареєстрованих безробітних,  
станом на 1 травня 2022 року  
(за віковими групами)



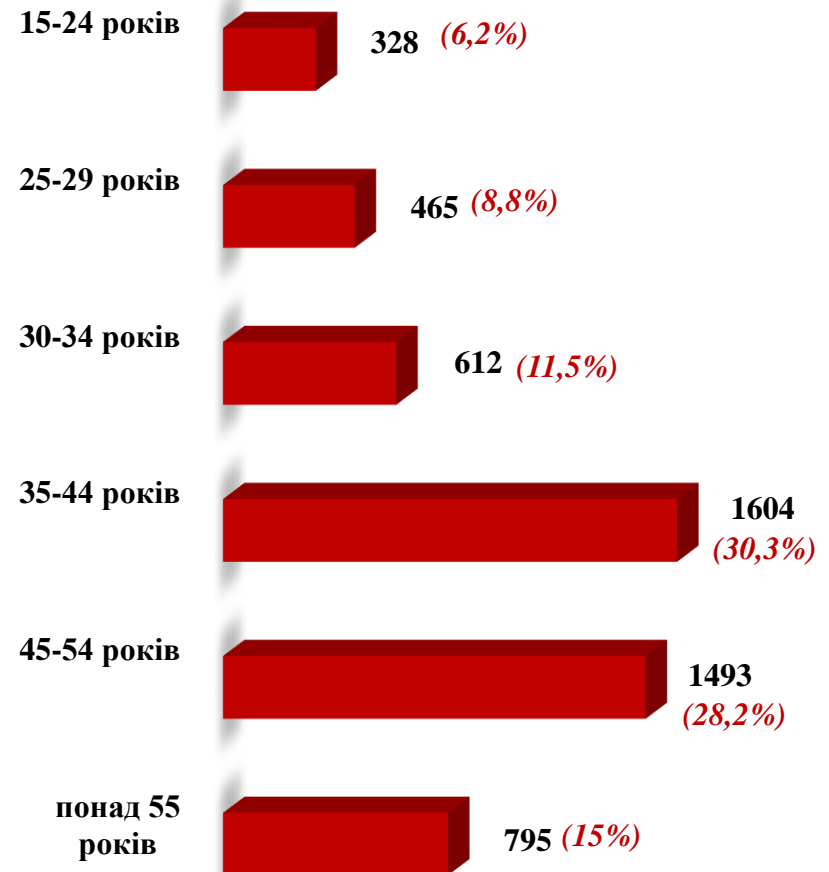
- чоловіки



- жінки



Всього чоловіків: 2 654 особи



Всього жінок: 5 297 осіб

# Структура безробітних, zareєстрованих у центрах зайнятості, станом на 1 травня 2022 року, %



## За видами економічної діяльності

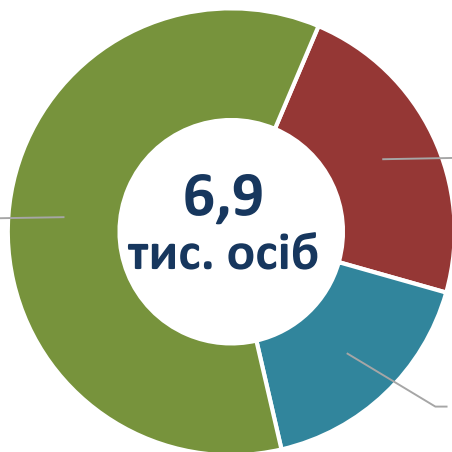


## За професійними групами





# Структура безробітних, які отримували допомогу станом на 1 травня 2022 року



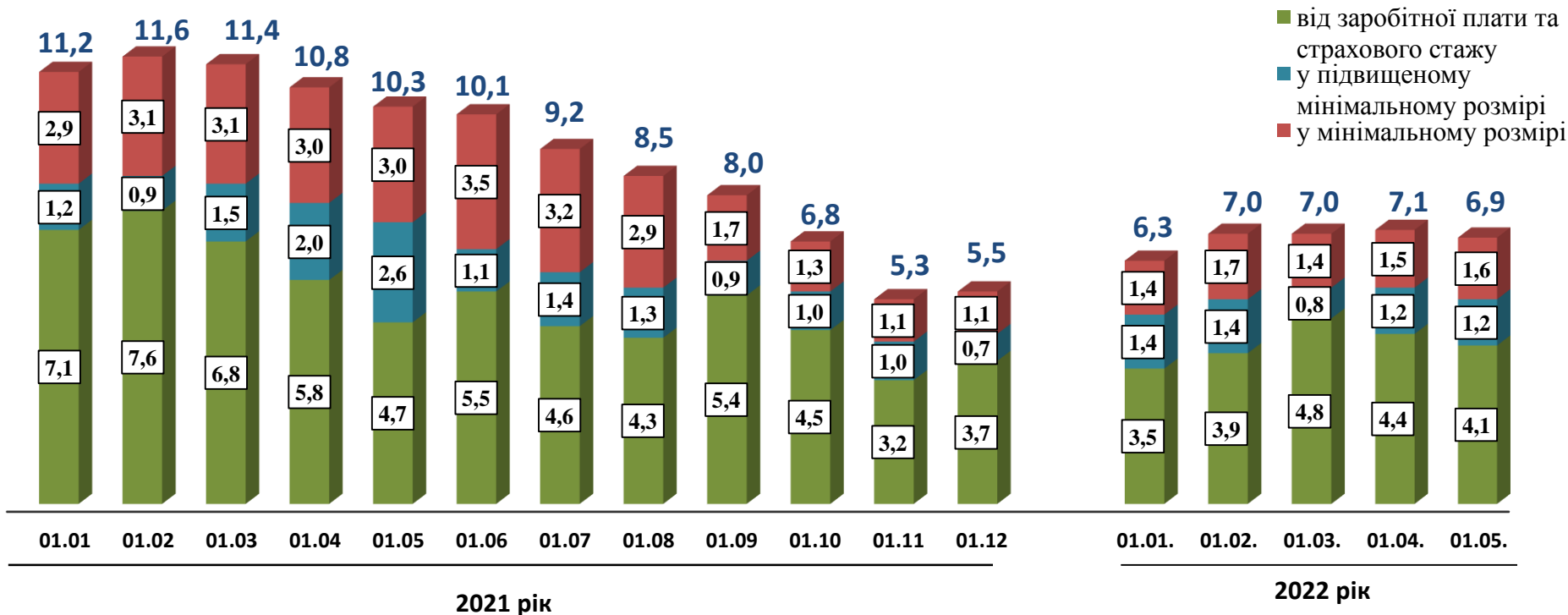
4,1 тис. осіб (60%)  
від заробітної плати  
та страхового стажу  
(від 1 800 до  
9 924 грн)

1,6 тис. осіб (23%)  
у мінімальному  
розмірі  
(1 000 грн)

1,2 тис. осіб (17%)  
у підвищеному  
мінімальному розмірі  
(1 800 грн)

**КІЛЬКІСТЬ  
БЕЗРОБІТНИХ,  
ЯКІ ОТРИМУВАЛИ  
ДОПОМОГУ – 6,9 тис.  
осіб (зменшення на 33%)**

## Кількість безробітних, які отримували допомогу, тис. осіб





# Найбільш популярні професії на ринку праці

## Професійні групи

## Назва професії

**кваліфіковані  
робітники з  
інструментом**

- ✓ електрослюсар підземний
- ✓ швачка
- ✓ пекар
- ✓ слюсар з ремонту колісних транспортних засобів

- ✓ електромонтер з ремонту та обслуговування електроустаткування
- ✓ слюсар-ремонтник
- ✓ слюсар-сантехнік

**робітники з  
обслуговування,  
експлуатації  
устаткування та машин**

- ✓ водій автотранспортних засобів
- ✓ тракторист-машиніст сільськогосподарського виробництва
- ✓ тракторист

- ✓ водій навантажувача
- ✓ оператор установок та ліній оброблення пиломатеріалів

**працівники сфери  
торгівлі та послуг**

- ✓ продавець продовольчих товарів
- ✓ кухар
- ✓ продавець непродовольчих товарів

- ✓ перукар (перукар-модельєр)
- ✓ офіціант
- ✓ бармен

**професіонали**

- ✓ лікар загальної практики-сімейний лікар
- ✓ лікар-терапевт
- ✓ економіст

- ✓ лікар-педіатр
- ✓ інженер-конструктор
- ✓ соціальний працівник

**фахівці**

- ✓ бухгалтер
- ✓ сестра медична (брат медичний)
- ✓ електрик дільниці

- ✓ механік
- ✓ електрик цеху
- ✓ технолог

**некваліфіковані  
працівники**

- ✓ підсобний робітник
- ✓ прибиральник службових приміщень
- ✓ вантажник

- ✓ кухонний робітник
- ✓ прибиральник виробничих приміщень

**керівники, менеджери**

- ✓ головний бухгалтер
- ✓ менеджер (управитель) зі збуту
- ✓ менеджер (управитель)

- ✓ менеджер (управитель) з адміністративної діяльності
- ✓ менеджер (управитель) з організації консультативних послуг

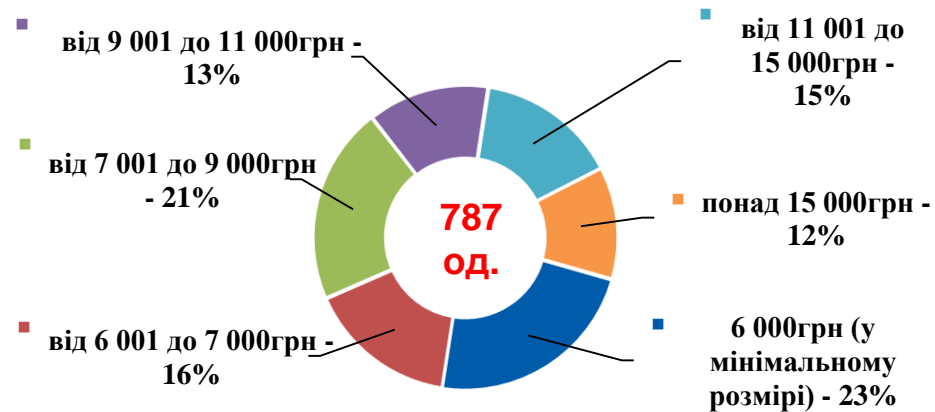
# Структура вакансій, зареєстрованих в центрах зайнятості, станом на 1 травня 2022 року, %



## За видами економічної діяльності



## За розмірами заробітної плати



## За професійними групами



Заробітна плата у вакансіях  
за професійними групами  
станом на 1 травня 2022 року, грн



**Волинська область**  
**(у середньому)**  
**10 008 грн**

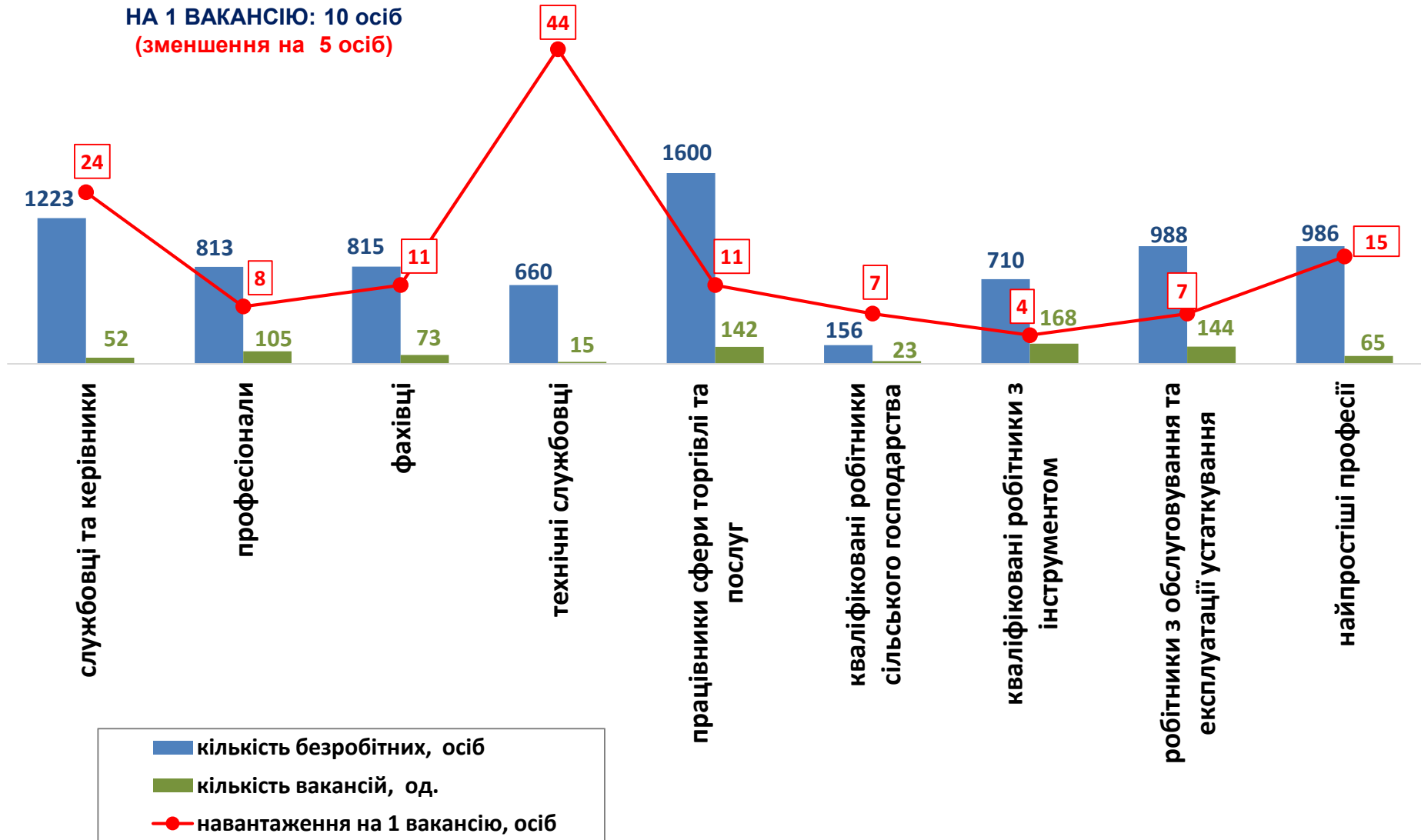


# Кількість зареєстрованих безробітних, кількість вакансій та кількість претендентів на 1 вакансію, станом на 1 травня 2022 р.



## За професійними групами

КІЛЬКІСТЬ БЕЗРОБІТНИХ  
НА 1 ВАКАНСІЮ: 10 осіб  
(зменшення на 5 осіб)



# Кількість зареєстрованих безробітних, кількість вакансій та кількість претендентів на 1 вакансію, станом на 1 травня 2022 р.



**КІЛЬКІСТЬ БЕЗРОБІТНИХ  
НА 1 ВАКАНСІЮ: 10 осіб**  
(зменшення на 5 осіб)

## За видами економічної діяльності

