



# СИТУАЦІЯ НА РИНКУ ПРАЦІ ТА ДІЯЛЬНІСТЬ ДЕРЖАВНОЇ СЛУЖБИ ЗАЙНЯТОСТІ У ВОЛИНСЬКІЙ ОБЛАСТІ У СІЧНІ-КВІТНІ 2023 РОКУ

[www.vol.dcz.gov.ua](http://www.vol.dcz.gov.ua)



## Ситуація на ринку праці

Інформація про зайнятість та безробіття населення (за методологією МОП) визначається органами державної статистики на підставі обстежень робочої сили. У зв'язку з воєнними діями, у поточному році Державна служба статистики України не має можливості проводити відповідні обстеження. Тому, показники щодо зайнятості та безробіття населення (за методологією МОП) за 2021 рік є останніми опублікованими даними.

**Щодо зайнятості населення.** За даними Головного управління статистики у Волинській області, кількість зайнятого населення у віці 15-70 років у 2021 році у порівнянні з 2020 роком, скоротилася на 3,9 тис. осіб та становила 360,2 тис. осіб. Рівень зайнятості населення у віці 15-70 років скоротився з 48,9% до 48,5%.

**Щодо обсягів безробіття (за методологією МОП).** Кількість безробітного населення (за методологією МОП) у віці 15-70 років у 2021 році, у порівнянні з 2020 роком, зросла на 0,5 тис. осіб та становила 52,4 тис. осіб. Рівень безробіття населення (за методологією МОП) у віці 15-70 років зріс з 12,5% до 12,7% робочої сили.

**Щодо запланованого масового вивільнення працівників.** Протягом січня-квітня 2023 року роботодавцями було подано інформацію про заплановане масове вивільнення 423 працівників, що на 97 осіб (або на 30%) більше, ніж у січні-квітні 2022 року. Найбільша кількість попереджених про заплановане масове вивільнення у Луцькій філії - 347 осіб.

Із загальної кількості попереджених про масове вивільнення становили працівники сфери державного управління й оборони (73%) та охорони здоров'я (11%).

**Щодо надання послуг Державною службою зайнятості.** Послугами Державної служби зайнятості у Волинській області у січні-квітні 2023 року скористалися 10,8 тис. громадян, які шукали роботу, з них, 7,5 тис. осіб мали статус зареєстрованого безробітного. Допомогу по безробіттю отримували 5,2 тис. осіб.



## Ситуація на ринку праці

За сприяння центрів зайнятості працевлаштовано 2962 особи, зокрема, 1423 зареєстрованих безробітних.

За видами економічної діяльності, найбільше громадян працевлаштовано у сферу торгівлі (27,5%) та у переробну промисловість (17,9%). За професійними групами 22,5% це працівники сфери торгівлі та послуг, 17,2% – робітники з найпростішими професіями, 12,3% – фахівці, 12,2% - робітники з обслуговування устаткування машин.

У січні-квітні 2023 року за сприяння Державної служби зайнятості 300 безробітних осіб проходили професійне навчання. Зокрема, кількість безробітних, які навчалися у центрах професійно-технічної освіти Державної служби зайнятості, становила 91 особу.

До громадських та інших робіт тимчасового характеру залучено 118 осіб. У суспільно корисних роботах брали участь 44 особи.

**Станом на 1 травня 2023 року** послуги Державної служби зайнятості у Волинській області отримували 3,2 тис. осіб, які мали статус безробітного, що на 60% менше, ніж на відповідну дату минулого року.

**За статтю:** у загальній кількості зареєстрованих безробітних, чоловіки становили – 1 тис. осіб (або 30%), жінки – 2,2 тис. осіб (або 70%).

**За віковими групами:** 27% зареєстрованих безробітних були у віці до 35 років; 30% – у віці від 35 до 44 років; 25% – у віці від 45 до 55 років; 18% – понад 55 років.

**За освітою:** 49% зареєстрованих безробітних мали вищу освіту, 32% – професійно-технічну, 19% – загальну середню освіту.



## Ситуація на ринку праці

**За видами економічної діяльності:** серед зареєстрованих безробітних 22,1% раніше були зайняті у торгівлі та ремонті транспортних засобів; 20,3% – у державному управлінні й обороні, 16,9% – у переробній промисловості.

**За професійними групами, серед зареєстрованих безробітних переважають працівники:**

- працівники сфери торгівлі та послуг – 23,3% (продавець продовольчих та непродовольчих товарів, стрілець, продавець-консультант, кухар, охоронник);
- робітники з найпростішими професіями – 15,3% (підсобний робітник, прибиральник службових приміщень, укладальник-пакувальник, комплектувальник проводів);
- службовці та керівники – 12,3% (менеджер (управитель) зі збуту, директор підприємства, менеджер (управитель));
- робітники з обслуговування устаткування машин – 11,2% (машиніст (кочегар) котельної, водій, оператор котельні, оператор заправних станцій).

**Станом на 1 травня 2023 року** кількість вакансій, заявлених роботодавцями до Волинської обласної служби зайнятості становила 1603 одиниці, що на 104% більше, ніж на відповідну дату минулого року.

За видами економічної діяльності, більшість вакансій налічується у оптовій та роздрібній торгівлі (31,8%) та в переробній промисловості (16,2%).

У професійному розрізі, найбільше вакансій подано для працевлаштування:

- 20% робітників з обслуговування, експлуатації устаткування та машин (оператор заправних станцій, водій автотранспортних засобів, тракторист, токарь);
- 19,3% кваліфікованих робітників з інструментом (гірник з ремонту гірничих виробок, електрослюсар підземний, швачка, гірник очисного забою, електрогазозварник);



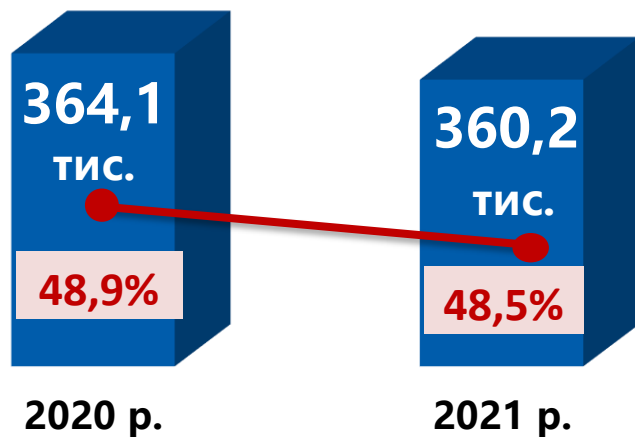
## Ситуація на ринку праці

- 16,8% працівників сфери торгівлі та послуг (продавець продовольчих товарів, кухар, офіціант, продавець непродовольчих товарів, продавець-консультант, охоронник, бармен);
- 14,2% некваліфікованих робітників (підсобний робітник, прибиральник службових приміщень, вантажник, двірник, робітник з благоустрою);
- 9,1% професіоналів (фармацевт, лікар загальної практики – сімейний лікар, логіст, спеціаліст державної служби (місцевого самоврядування), вчитель закладу середньої освіти, лікар-анестезіолог);
- 7,4% фахівців (бухгалтер, сестра медична (брат медичний), механік, асистент фармацевта, товаровознавець, електрик цеху);
- 5,8% службовців, керівників, менеджерів (головний бухгалтер, майстер гірничий, начальник відділу поштового зв'язку, менеджер (управитель) зі збуту, менеджер (управитель), керуючий магазином);
- 5,1% технічних службовців (касир торговельного залу, адміністратор, листоноша (поштар), службовець на складі (комірник), касир (на підприємстві, в установі, організації));
- 2,3% кваліфіковані працівники сільського господарства (робітник з комплексного обслуговування сільськогосподарського виробництва, озеленювач, оператор машинного доїння, тваринник, свинар).

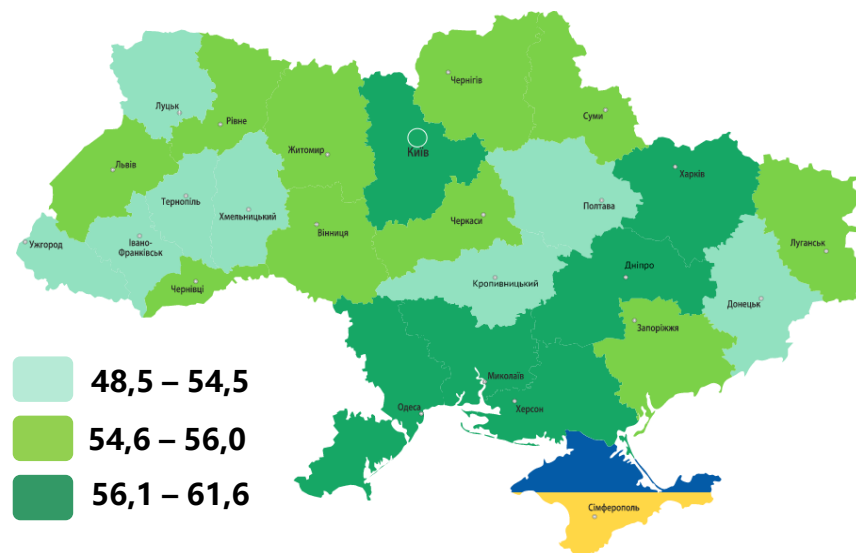
**Станом на 1 травня 2023 року**, в середньому по Волинській області, на одне вільне робоче місце претендувало 2 безробітних (на 1 травня 2022 року – 10 осіб).

Найбільша невідповідність попиту на робочу силу та її пропозиції у професійно-кваліфікаційному розрізі спостерігалася серед кваліфікованих робітників фінансової та страхової діяльності (14 осіб) та державного управління й оборони (8 осіб).

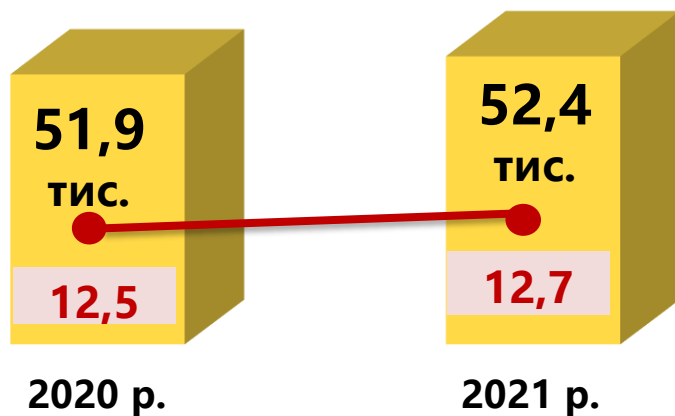
## Зайняте населення у віці 15-70 років (чисельність та рівень)



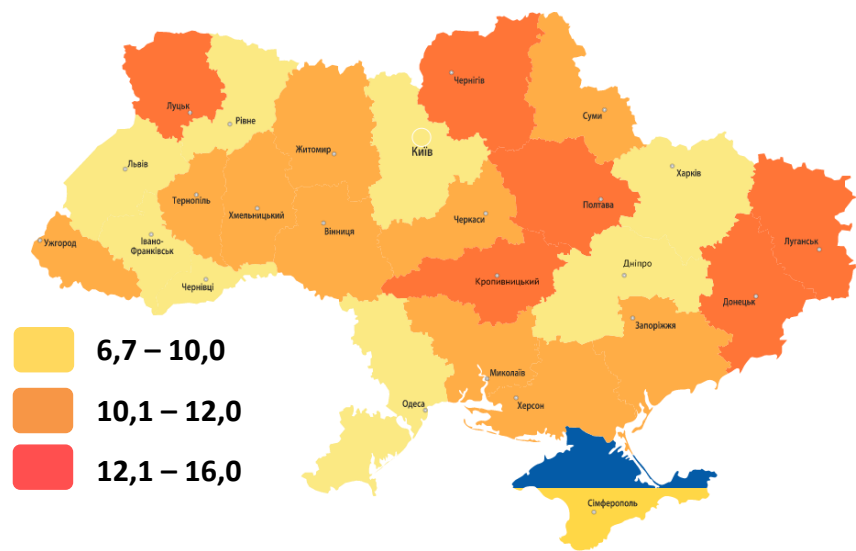
## Рівень зайнятості, %



## Безробітне населення у віці 15-70 років (чисельність та рівень за МОП)



## Рівень безробіття, %



Обсяги запланованого  
масового вивільнення працівників  
у січні-квітні 2023 року



січень-квітень  
2023 року



423 особи

січень-квітень  
2022 року



326 осіб

(+ 97 осіб)

По філіям ВОЦЗ, (осіб)

**Зміна значення**  
(збільшення/зменшення  
до січня-квітня 2022 року)

347



32



32



12



Луцька філія

Камінь-Каширська філія

Ковельська філія


Володимир-Волинська філія

■ - збільшення  
■ - зменшення

Кількість осіб, попереджених про  
заплановане масове вивільнення  
за видами економічної діяльності у січні-квітні 2023 року



**Кількість осіб**



**Зміна значення**

(збільшення/зменшення до січня-квітня 2022 р.)



■ Збільшення ■ Зменшення



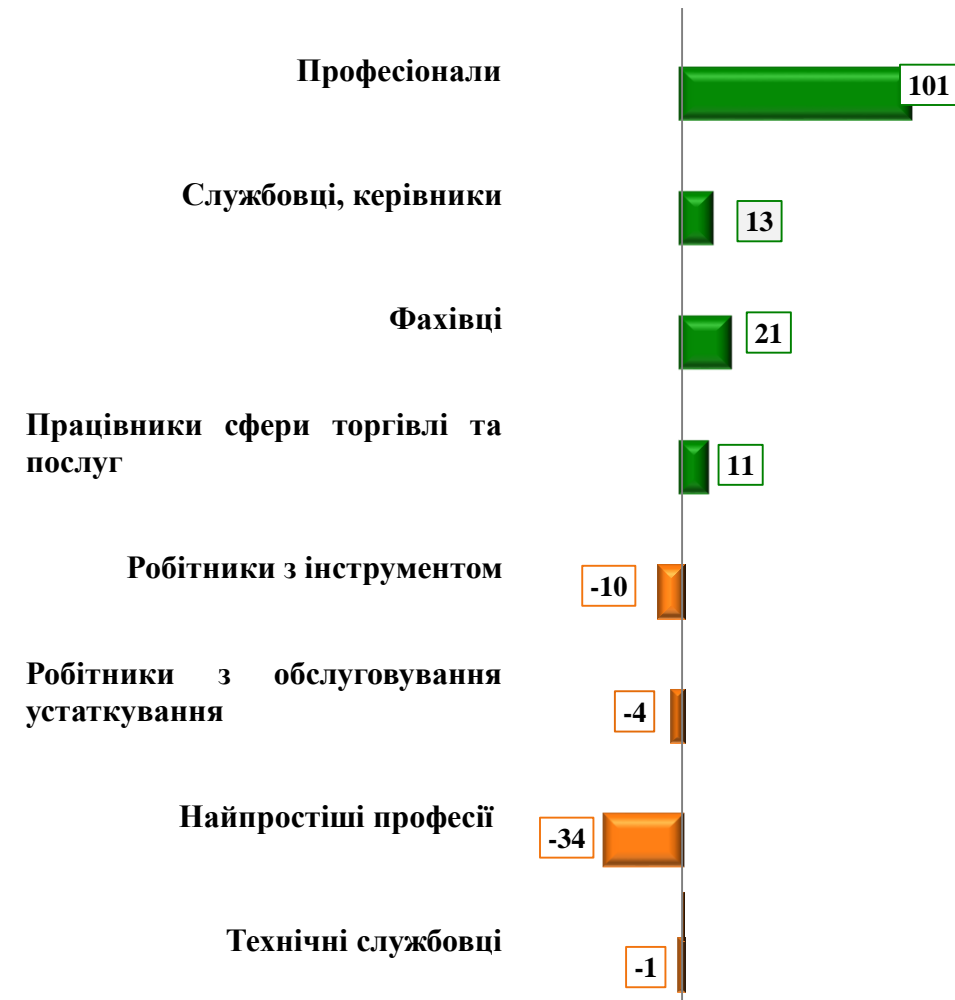
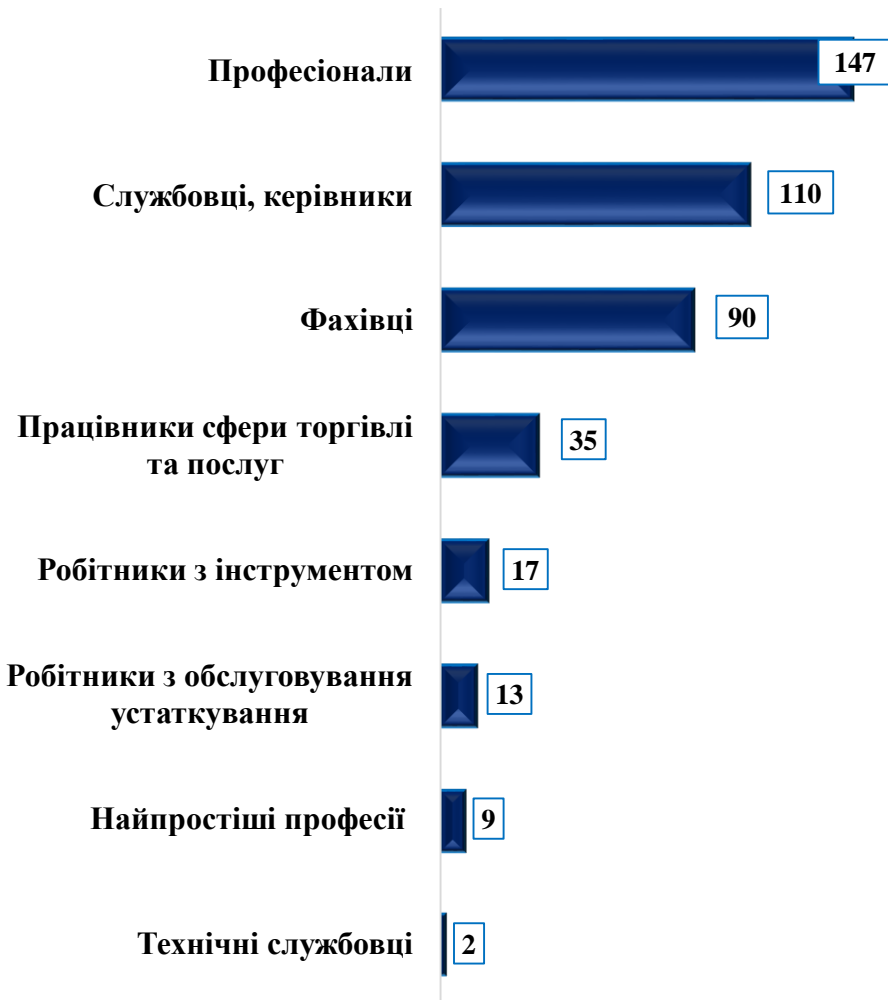
# Кількість осіб, попереджених про заплановане масове вивільнення за професійними групами у січні-квітні 2023 року



## Зміна значення

(збільшення/зменшення до січня-квітня 2022 року)

### Кількість осіб



■ Зменшення ■ Збільшення

Надання послуг  
Волинською обласною службою зайнятості  
у січні-квітні 2023 року



❖ **Всього отримували послуги**

**10,8** тис. осіб

з них, мали статус безробітного

**7,5** тис. осіб

❖ **Працевлаштовано**

**3** тис. осіб

з них, безробітних

**1,4** осіб

❖ **Проходили професійне навчання**

**300** осіб

з них, в ЦПТО

**91** особа

❖ **Брали участь у громадських роботах та інших роботах тимчасового характеру**

**118** осіб

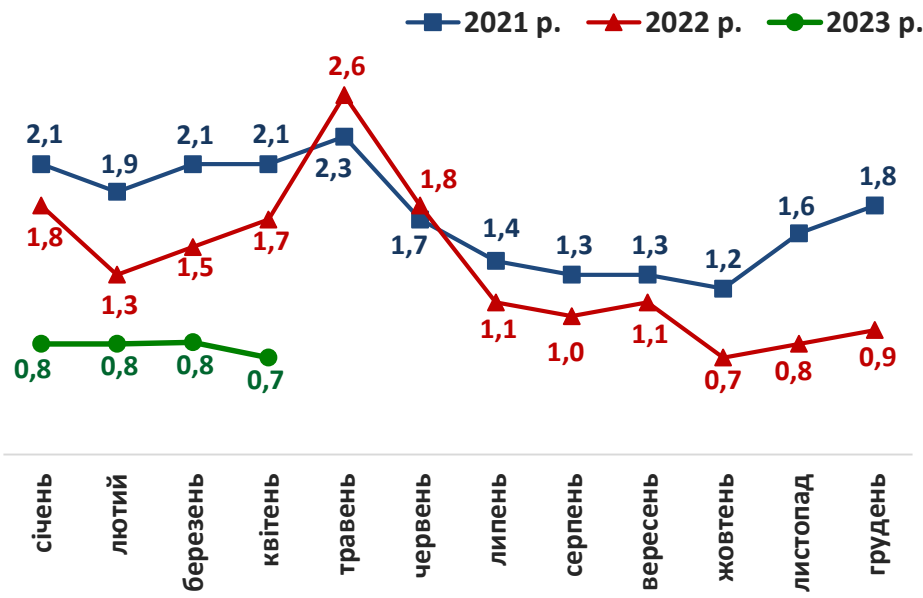
❖ **Кількість роботодавців, які співпрацювали з центрами зайнятості**

**2** тис. од.

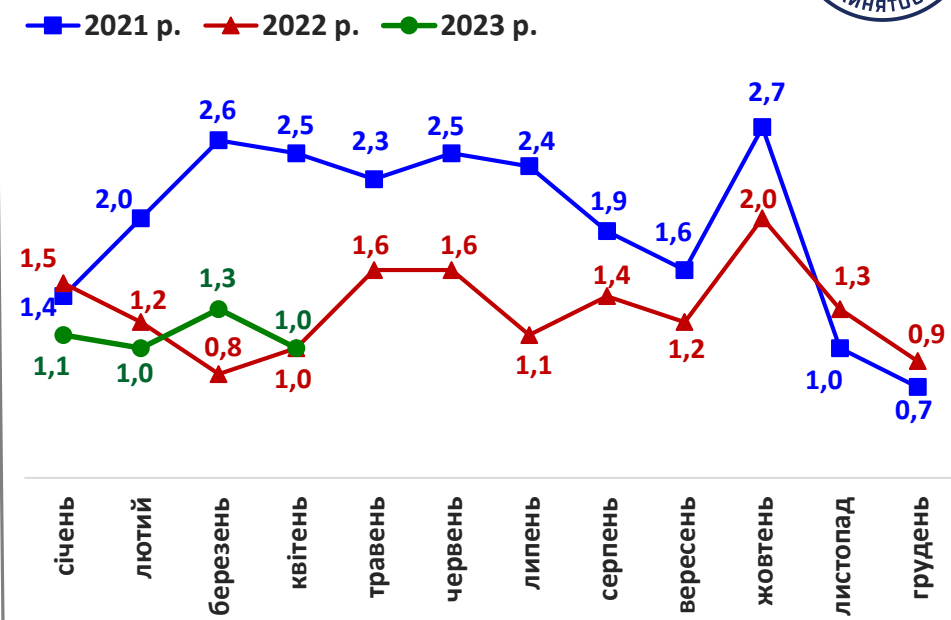
❖ **Кількість вакансій**

**5,8** тис. од.

### Кількість зареєстрованих безробітних, тис. осіб

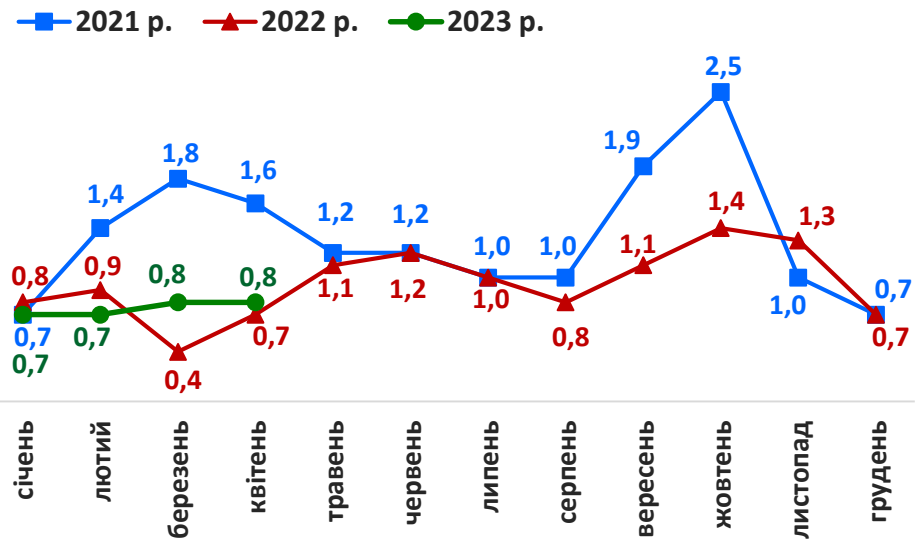


### Кількість зареєстрованих вакансій, тис. од.

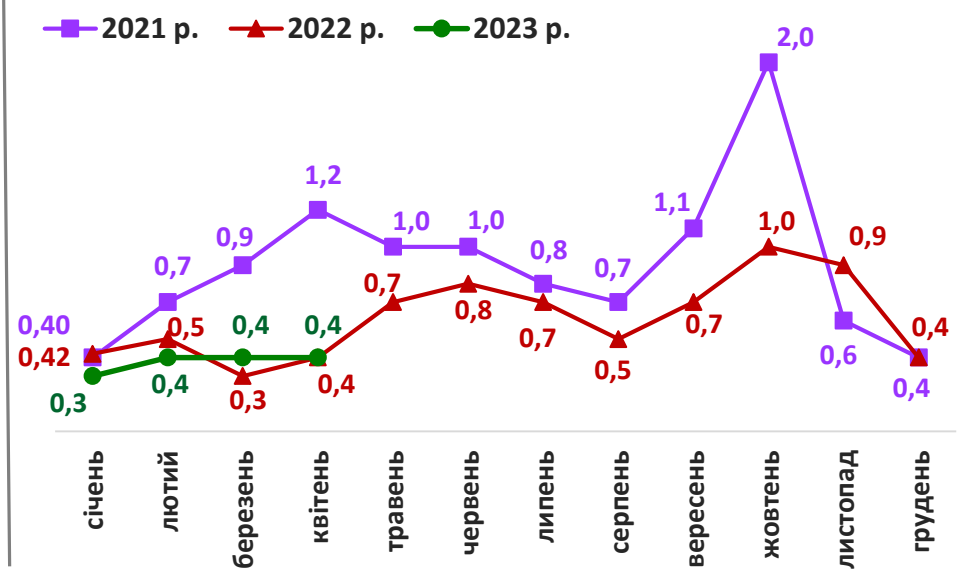


### Кількість працевлаштованих осіб, тис. осіб

(включаючи осіб, працевлаштованих до набуття статусу безробітного)



### Кількість працевлаштованих безробітних, тис. осіб



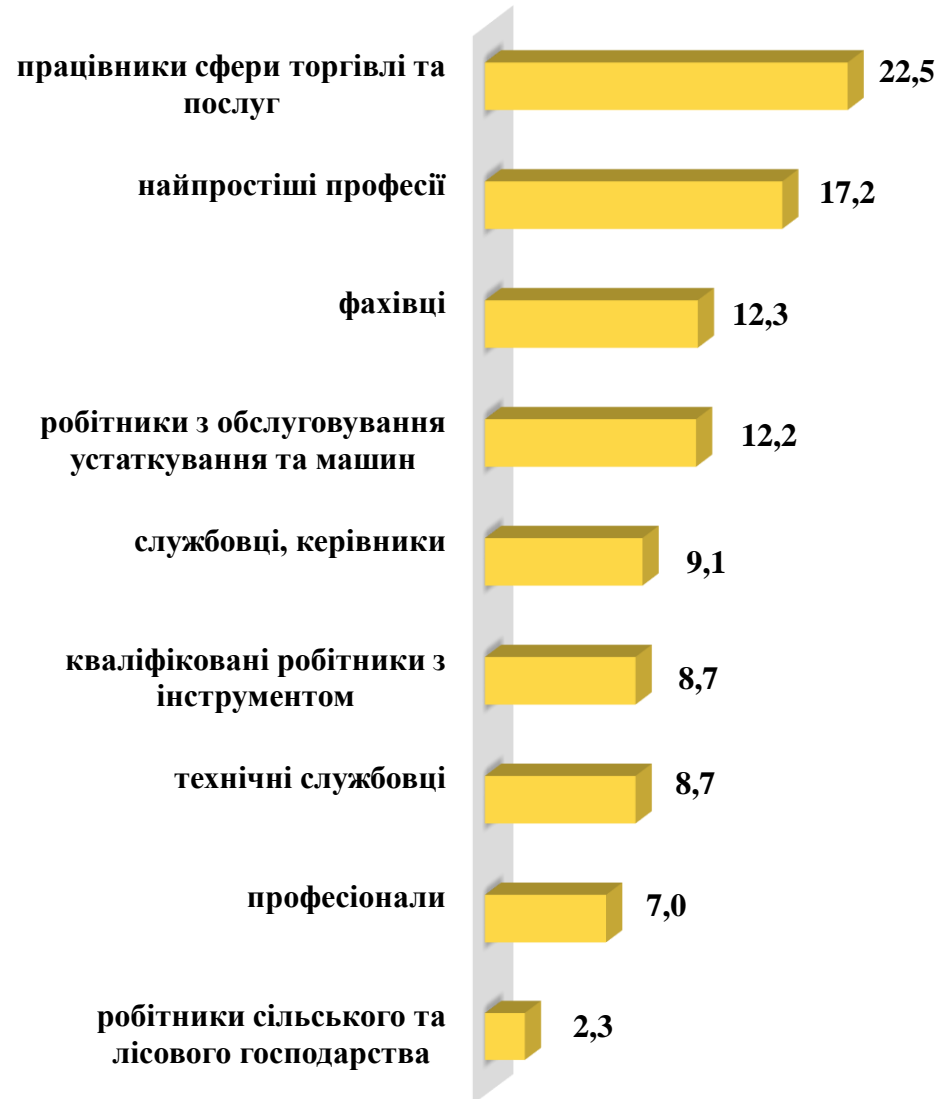
Працевлаштування безробітних,  
(структура, %)  
у січні-квітні 2023 року



За видами економічної діяльності



За професійними групами



Окремі характеристики  
zareestrovanih bezrobotnih stanom na 1 travnya 2023 roku



### За статтю



■ жінки ■ чоловіки

### За віковими групами



■ до 35 років ■ 35-44 років ■ понад 45 років

### За освітою



### Особливі категорії

**52 осіб**  
(1,6%) учасники бойових дій

**169 осіб**  
(5,3%) внутрішньо переміщені особи

**287 осіб**  
(9,1%) особи з інвалідністю

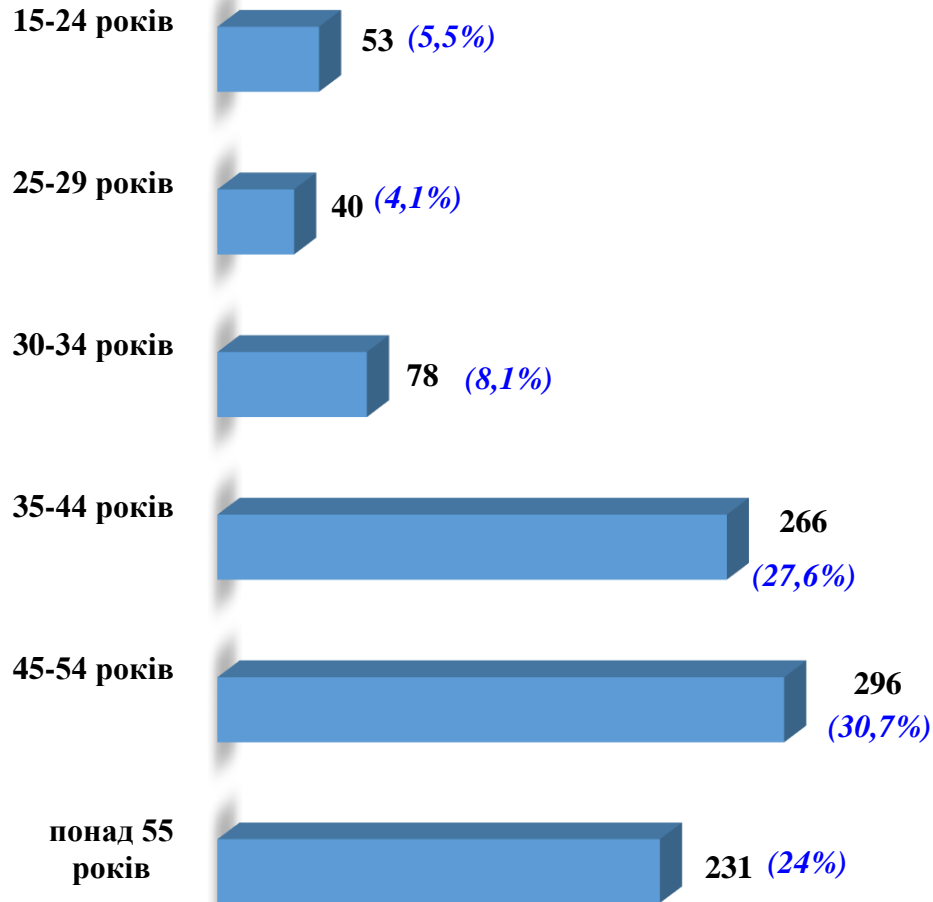
**236 осіб**  
(7,5%) особи, яким залишилося 10 і менше років до пенсії

**58 осіб**  
(1,8%) випускники навчальних закладів

Структура зареєстрованих безробітних,  
станом на 1 травня 2023 року  
(за віковими групами)



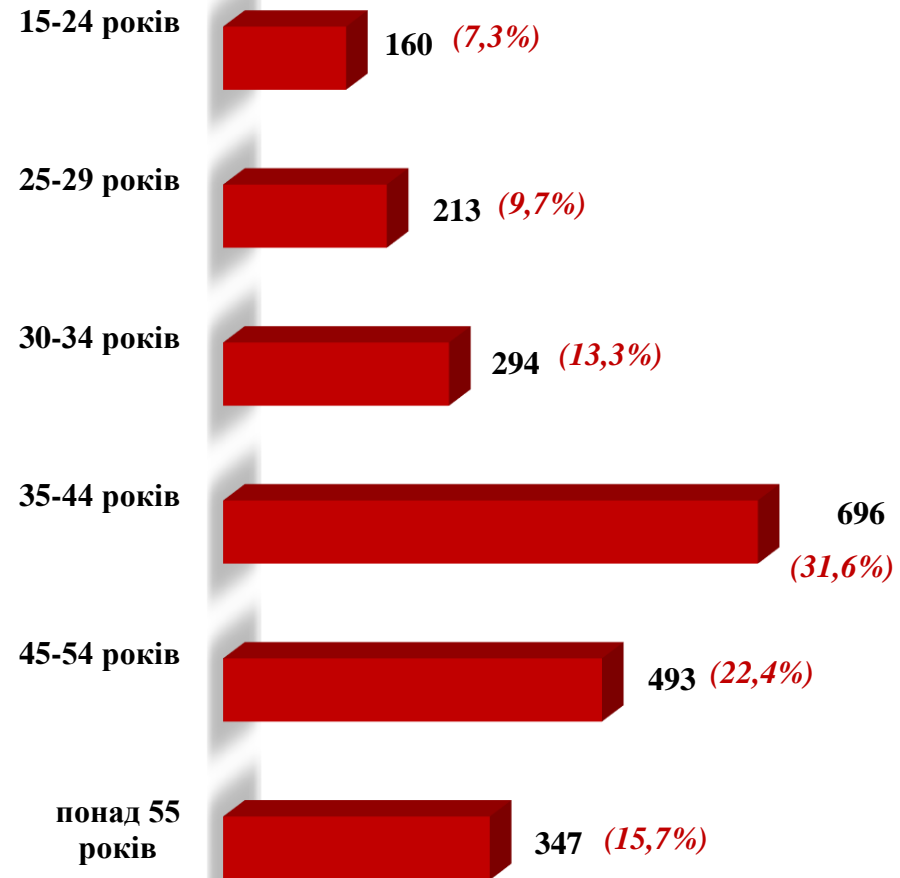
- ЧОЛОВІКИ



Всього чоловіків: 964 особи



- ЖІНКИ



Всього жінок: 2 203 особи

### За видами економічної діяльності



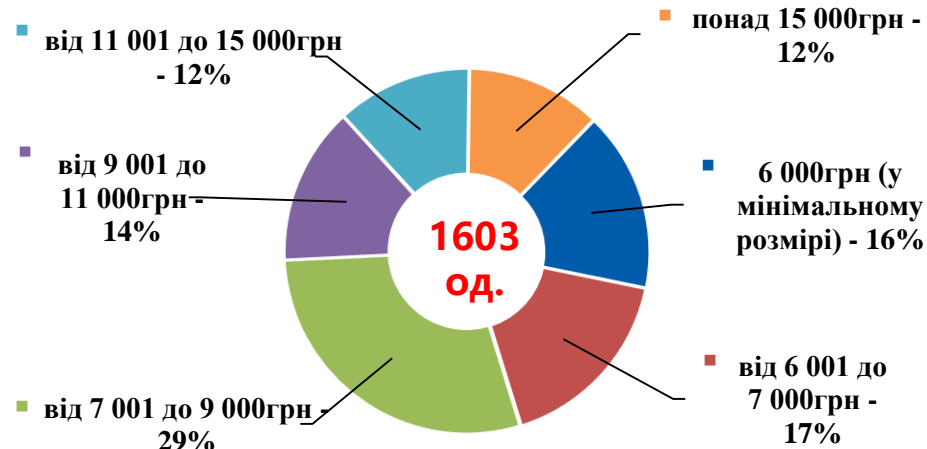
### За професійними групами



# Структура вакансій, зареєстрованих в центрах зайнятості, станом на 1 травня 2023 року, % За розмірами заробітної плати



## За видами економічної діяльності



## За професійними групами







# Найбільш популярні професії на ринку праці

Професійні групи	Назва професії	
<b>робітники з обслуговування, експлуатації устаткування та машин</b>	<ul style="list-style-type: none"><li>✓ оператор заправних станцій</li><li>✓ водій автотранспортних засобів</li><li>✓ тракторист-машиніст сільськогосподарського (лісогосподарського) виробництва</li></ul>	<ul style="list-style-type: none"><li>✓ токар</li><li>✓ тракторист</li><li>✓ машиніст підіймальної машини</li></ul>
<b>кваліфіковані робітники з інструментом</b>	<ul style="list-style-type: none"><li>✓ гірник з ремонту гірничих виробок</li><li>✓ електрослюсар підземний</li><li>✓ швачка</li></ul>	<ul style="list-style-type: none"><li>✓ гірник очисного забою</li><li>✓ електрогазозварник</li><li>✓ верстатник деревообробних верстатів</li><li>✓ пекар</li></ul>
<b>працівники сфери торгівлі та послуг</b>	<ul style="list-style-type: none"><li>✓ продавець продовольчих товарів</li><li>✓ кухар</li><li>✓ офіціант</li><li>✓ продавець непродовольчих товарів</li></ul>	<ul style="list-style-type: none"><li>✓ продавець-консультант</li><li>✓ охоронник</li><li>✓ бармен</li></ul>
<b>некваліфіковані працівники</b>	<ul style="list-style-type: none"><li>✓ підсобний робітник</li><li>✓ прибиральник службових приміщень</li></ul>	<ul style="list-style-type: none"><li>✓ вантажник</li><li>✓ двірник</li><li>✓ робітник з благоустрою</li></ul>
<b>професіонали</b>	<ul style="list-style-type: none"><li>✓ фармацевт</li><li>✓ лікар загальної практики – сімейний лікар</li><li>✓ логіст</li></ul>	<ul style="list-style-type: none"><li>✓ спеціаліст державної служби (місцевого самоврядування)</li><li>✓ вчитель закладу закладу середньої освіти</li><li>✓ лікар-анестезіолог</li><li>✓ лікар-терапевт</li></ul>
<b>фахівці</b>	<ul style="list-style-type: none"><li>✓ бухгалтер</li><li>✓ сестра медична (брат медичний)</li><li>✓ механік</li></ul>	<ul style="list-style-type: none"><li>✓ асистент фармацевта</li><li>✓ товаровознавець</li><li>✓ електрик цеху</li></ul>
<b>керівники, менеджери</b>	<ul style="list-style-type: none"><li>✓ головний бухгалтер</li><li>✓ майстер гірничий</li><li>✓ начальник відділу поштового зв'язку</li></ul>	<ul style="list-style-type: none"><li>✓ менеджер (управитель) зі збуту</li><li>✓ менеджер (управитель) керуючий магазином</li></ul>

Заробітна плата у вакансіях  
за професійними групами  
станом на 1 травня 2023 року, грн



**Волинська область**  
**(у середньому)**  
**9 850 грн**

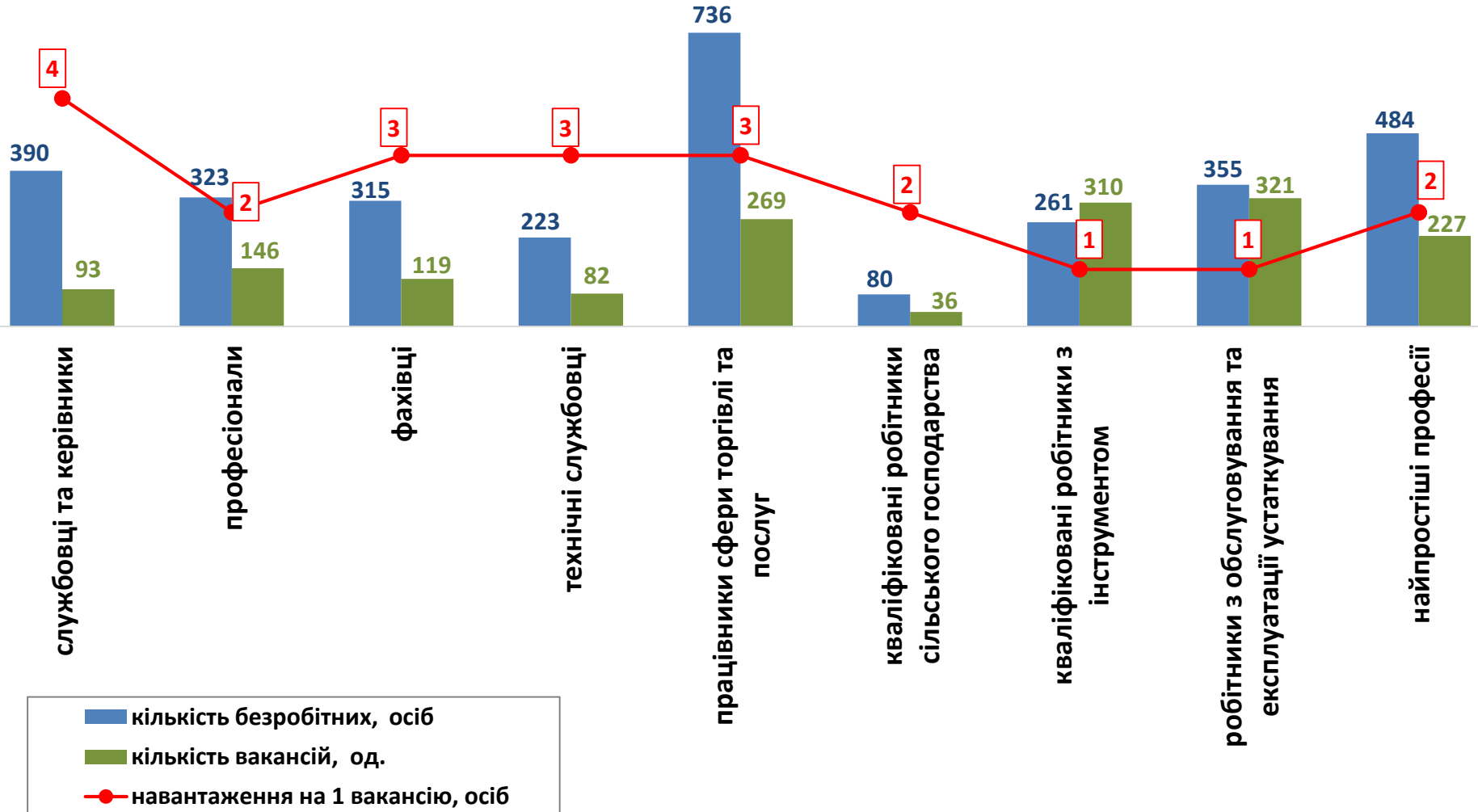


Кількість зареєстрованих безробітних,  
кількість вакансій та кількість претендентів  
на 1 вакансію, станом на 1 травня 2023 р.



КІЛЬКІСТЬ БЕЗРОБІТНИХ  
НА 1 ВАКАНСІЮ: 2 особи  
(зменшення на 8 осіб)

За професійними групами

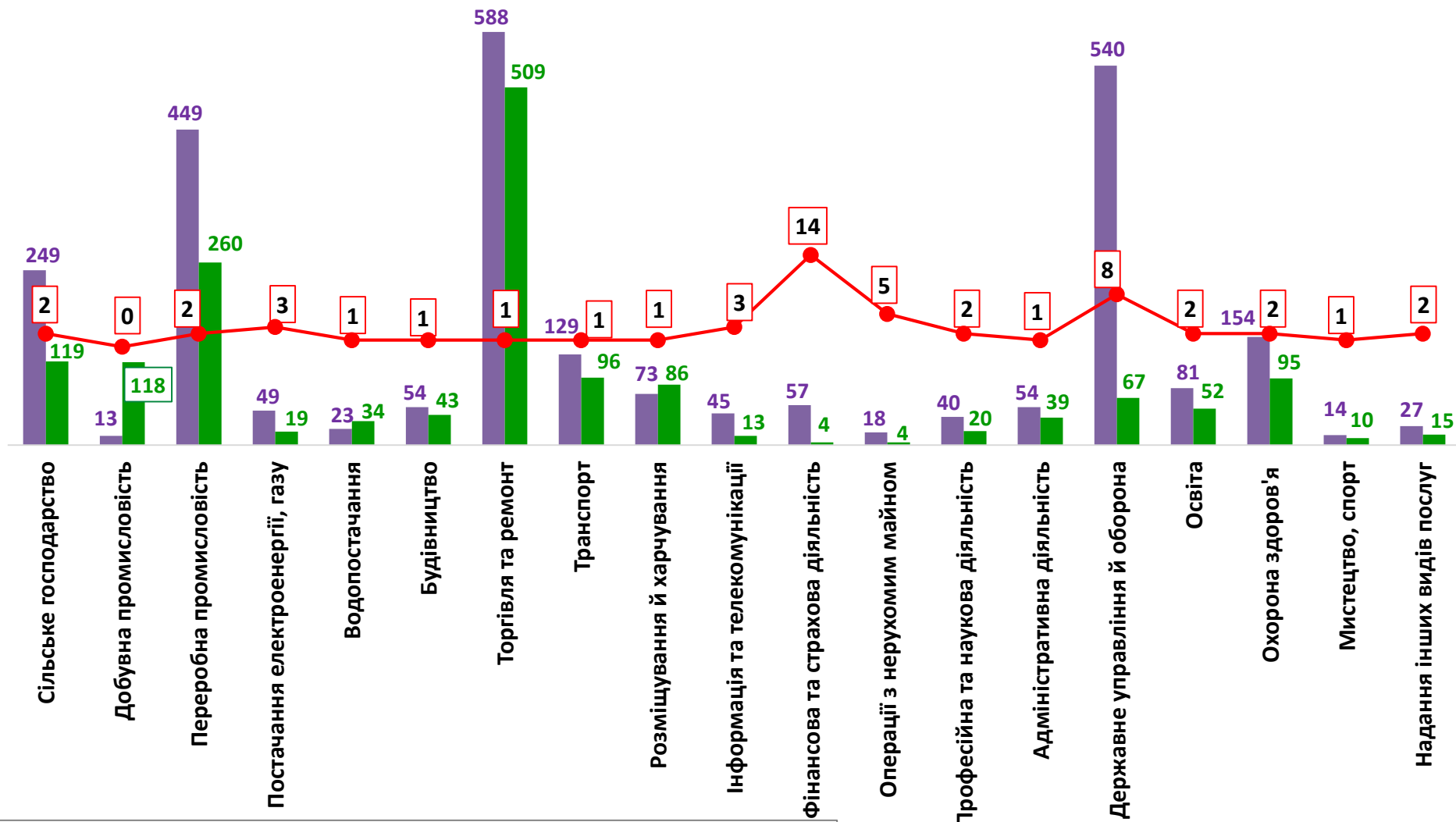


# Кількість зареєстрованих безробітних, кількість вакансій та кількість претендентів на 1 вакансію, станом на 1 травня 2023 р.



**КІЛЬКІСТЬ БЕЗРОБІТНИХ НА 1 ВАКАНСІЮ: 2 особи**  
(зменшення на 8 осіб)

## За видами економічної діяльності



■ кількість безробітних, осіб    
 ■ кількість вакансій, од.  
● навантаження на 1 вакансію, осіб