



**СИТУАЦІЯ НА РИНКУ ПРАЦІ
ТА ДІЯЛЬНІСТЬ ДЕРЖАВНОЇ
СЛУЖБИ ЗАЙНЯТОСТІ
У ВОЛИНСЬКІЙ ОБЛАСТІ
У СІЧНІ-ТРАВНІ 2022 РОКУ**

www.vol.dcz.gov.ua



Ситуація на ринку праці

Щодо зайнятості населення. За даними Головного управління статистики у Волинській області, кількість зайнятого населення у віці 15-70 років у 2021 році у порівнянні з 2020 роком, скоротилася на 3,9 тис. осіб та становила 360,2 тис. осіб. Рівень зайнятості населення у віці 15-70 років скоротився з 48,9% до 48,5%.

Щодо обсягів безробіття (за методологією МОП). Кількість безробітного населення (за методологією МОП) у віці 15-70 років у 2021 році, у порівнянні з 2020 роком, зросла на 0,5 тис. осіб та становила 52,4 тис. осіб. Рівень безробіття населення (за методологією МОП) у віці 15-70 років зріс з 12,5% до 12,7% робочої сили.

Щодо запланованого масового вивільнення працівників. Протягом січня-травня 2022 року роботодавцями було подано інформацію про заплановане масове вивільнення 381 працівника, що на 2389 осіб (або на 86%) менше, ніж у січні-травні 2021 року. Найбільша кількість попереджених про заплановане масове вивільнення у Луцькому міському центрі зайнятості (180 осіб), Нововолинській міській філії (90 осіб) та Луцькій районній філії (48 осіб).

Із загальної кількості попереджених про масове вивільнення становили працівники сфери державного управління й оборони (34%), сфери охорони здоров'я (27%), у сфері торгівлі та ремонту автотранспортних засобів (14%).

Щодо надання послуг Державною службою зайнятості. Послугами Державної служби зайнятості у Волинській області протягом січня-травня 2022 року скористалися 20,7 тис. громадян, які шукали роботу, з них, 16 тис. осіб мали статус зареєстрованого безробітного. Допомогу по безробіттю отримували 14,6 тис. осіб.



Ситуація на ринку праці

За сприяння центрів зайнятості працевлаштовано 3869 осіб, зокрема, 2362 зареєстрованих безробітних.

За видами економічної діяльності, найбільше громадян працевлаштовано у сферу сільського, лісового та рибного господарства (21,5%), у сферу торгівлі (21,1%) та у переробну промисловість (16,9%). За професійними групами 23,5% це робітники з обслуговування, експлуатації устаткування та машин, 17,6% працівники сфери торгівлі та послуг, 16,5% – робітники з найпростішими професіями.

У січні-травні 2022 року за сприяння Державної служби зайнятості 484 безробітних проходили професійне навчання. Зокрема, кількість безробітних, які навчалися у центрах професійно-технічної освіти Державної служби зайнятості, становила 163 особи.

До громадських та інших робіт тимчасового характеру залучено 532 особи. Приклади видів громадських робіт: благоустрій територій, роботи із соціально вразливими верствами населення та інші роботи соціального напрямку.

Станом на 1 червня 2022 року послуги Державної служби зайнятості у Волинській області отримували 8,3 тис. осіб, які мали статус безробітного, що на 28% менше, ніж на відповідну дату минулого року. Отримували допомогу по безробіттю 7,1 тис. осіб, що на 30% менше, ніж на 1 червня 2021 року.

За статтю: у загальній кількості зареєстрованих безробітних, чоловіки становили – 3,3 тис. осіб (або 39%), жінки – 5 тис. осіб (або 61%).

За віковими групами: 24% зареєстрованих безробітних були у віці до 35 років; 29% – у віці від 35 до 44 років; 29% – у віці від 45 до 55 років; 18% – понад 55 років.

За освітою: 47% зареєстрованих безробітних мали вищу освіту, 33% – професійно-технічну, 20% – загальну середню освіту.



Ситуація на ринку праці

За видами економічної діяльності: серед зареєстрованих безробітних 20,4% раніше були зайняті у торгівлі та ремонті транспортних засобів; 18,5% – у державному управлінні й обороні; 13,7% – у переробній промисловості.

За професійними групами, серед зареєстрованих безробітних переважають працівники:

- робітники з обслуговування устаткування – 20,7% (машиніст (кочегар) котельної, водій автотранспортних засобів, оператор котельні).
- працівники сфери торгівлі та послуг – 17,4% (продавець продовольчих та непродовольчих товарів, кухар, продавець-консультант);
- службовці та керівники – 13,8% (директор підприємства, менеджер (управитель) зі збуту, начальник відділу поштового зв'язку);
- робітники з найпростішими професіями – 11,9% (підсобний робітник, прибиральник службових приміщень, кухонний робітник, опалювач, вантажник).

Станом на 1 червня 2022 року кількість вакансій, заявлених роботодавцями до Волинської обласної служби зайнятості становила 1116 одиниць, що на 62% менше, ніж на відповідну дату минулого року.

За видами економічної діяльності, більшість вакансій налічується у оптовій та роздрібній торгівлі (28%), на підприємствах переробної промисловості (22,8%), у сфері сільського, лісового та рибного господарства (10,3%).

У професійному розрізі, найбільше вакансій подано для працевлаштування:

- 20,8% робітників з обслуговування, експлуатації устаткування та машин (оператор заправних станцій, водій автотранспортних засобів, тракторист-машиніст сільськогосподарського виробництва, оператор установок та ліній оброблення пиломатеріалів);



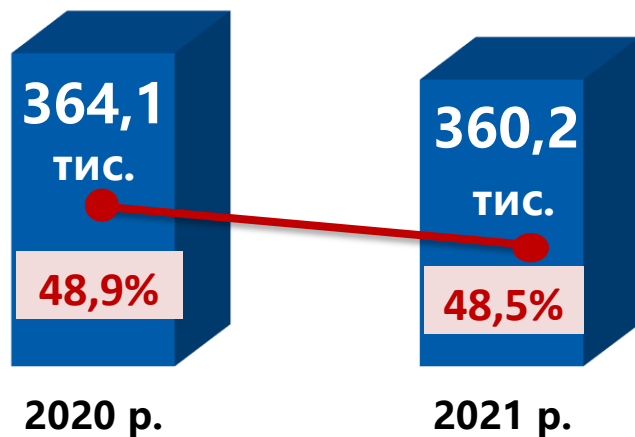
Ситуація на ринку праці

- 17,5% працівників сфери торгівлі та послуг (продавець продовольчих та непродовольчих товарів, кухар, офіціант, перукар (перукар-модельєр), бармен);
- 17,5% кваліфікованих робітників з інструментом (електрослюсар підземний, швачка, слюсар з ремонту колісних транспортних засобів, пекар);
- 14,4% некваліфікованих робітників (підсобний робітник, прибиральник службових приміщень, укладальник-пакувальник);
- 9,4% професіоналів (лікар загальної практики – сімейний лікар, лікар-терапевт,);
- 9,3% фахівців (бухгалтер, товаровознавець, сестра медична (брат медичний), електрик дільниці, електрик цеху);
- 6,3% службовців, керівників, менеджерів (менеджер (управитель) зі збуту, головний бухгалтер, начальник відділу поштового зв'язку, менеджер (управитель));
- 3,8% технічних службовців (касир торговельного залу, адміністратор, листоноша (поштар), оператор поштового зв'язку);
- 1% кваліфіковані працівники сільського господарства (робітник з догляду за тваринами, дояр).

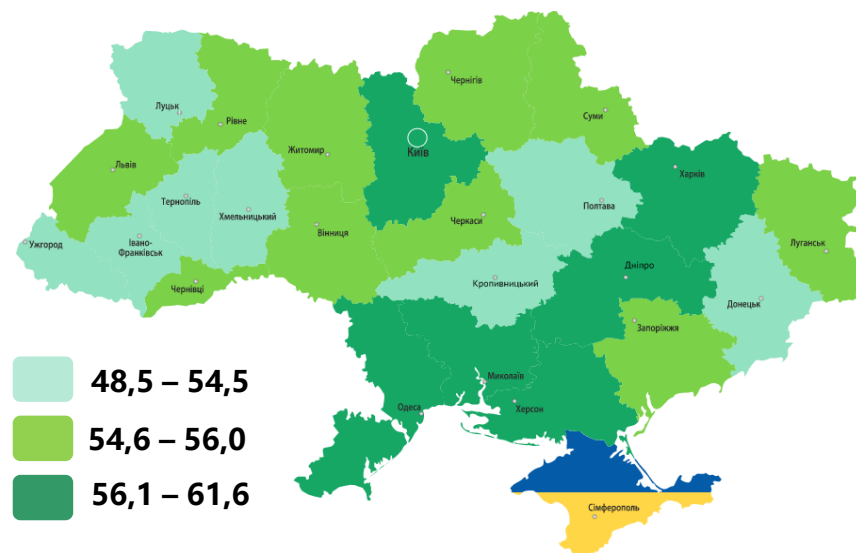
Станом на 1 червня 2022 року, в середньому по Волинській області, на одне вільне робоче місце претендувало 7 безробітних (на 1 червня 2021 року – 4 особи).

Найбільша невідповідність попиту на робочу силу та її пропозиції у професійно-кваліфікаційному розрізі спостерігалася серед службовців та керівників (16 осіб); технічних службовців (15 осіб).

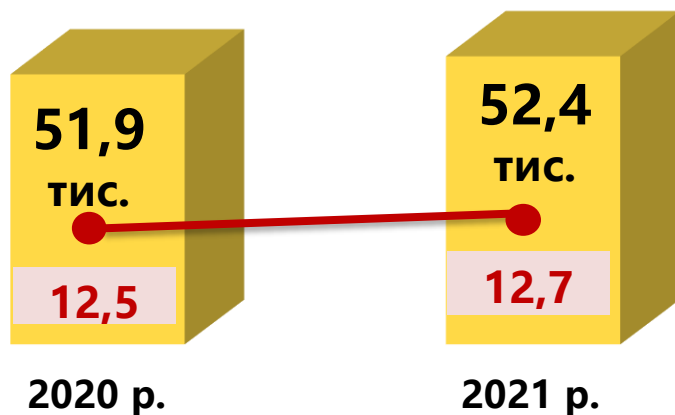
Зайняте населення у віці 15-70 років (чисельність та рівень)



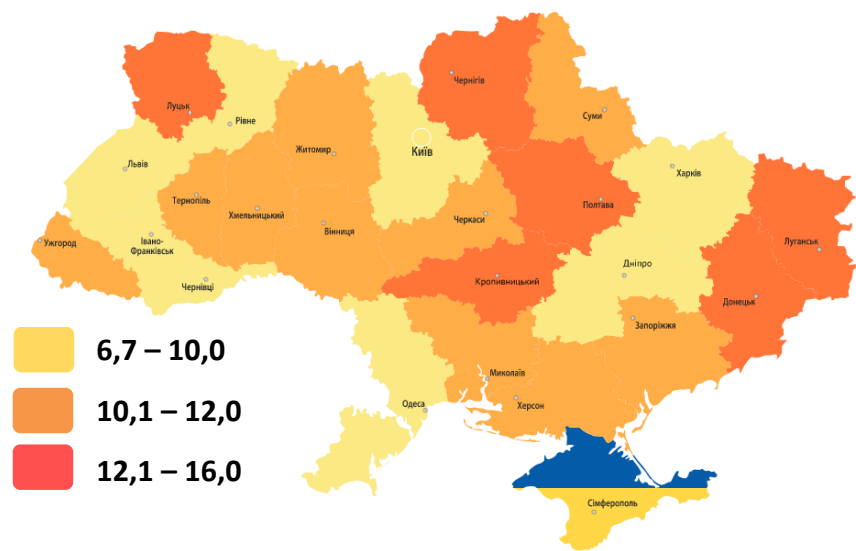
Рівень зайнятості, %



Безробітне населення у віці 15-70 років (чисельність та рівень за МОП)



Рівень безробіття, %



Обсяги запланованого
масового вивільнення працівників
у січні-травні 2022 року



(- 2389 осіб)

січень-травень
2022 рік



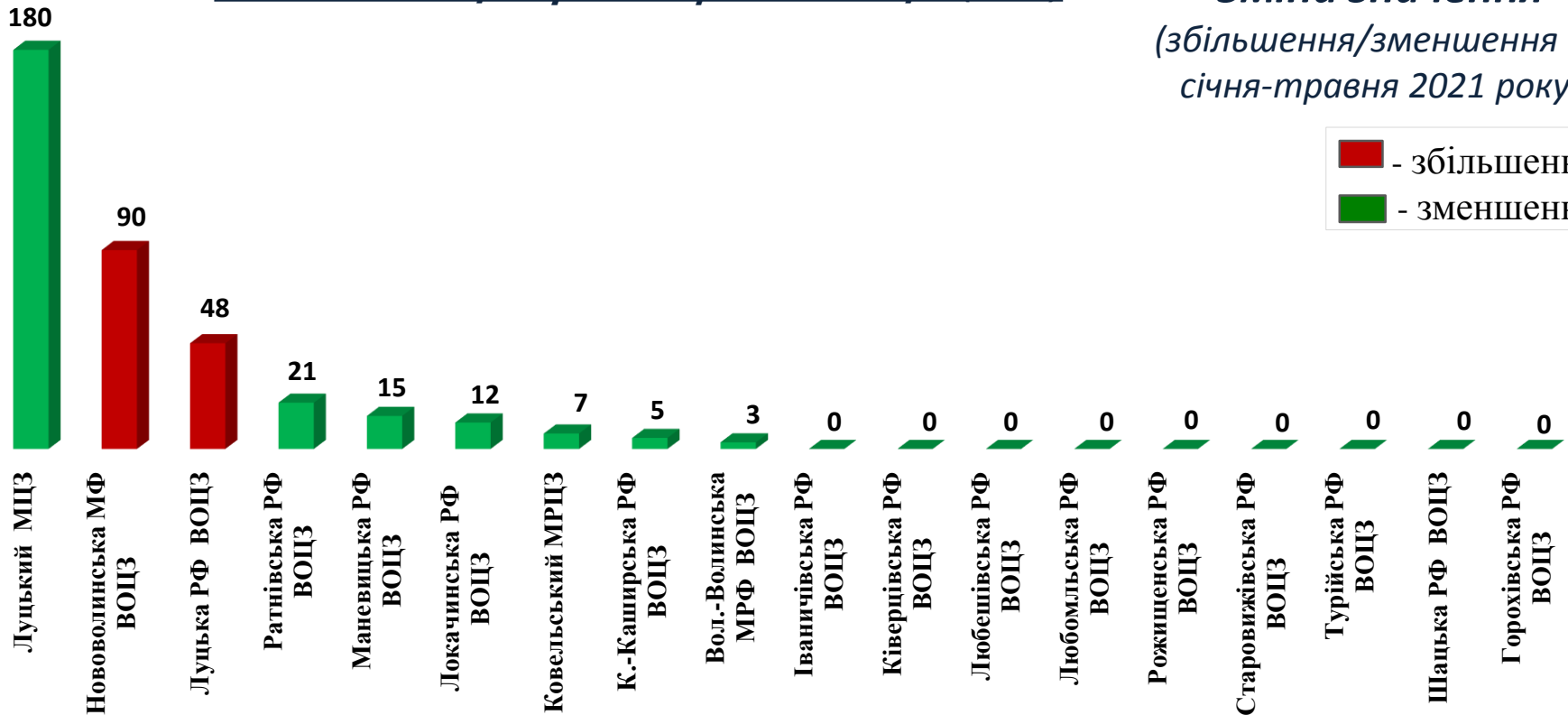
381 особа

січень-травень
2021 рік



2770 осіб

По базових центрах та філіях ВОЦЗ, (осіб)



Зміна значення
(збільшення/зменшення до
січня-травня 2021 року)

■ - збільшення
■ - зменшення

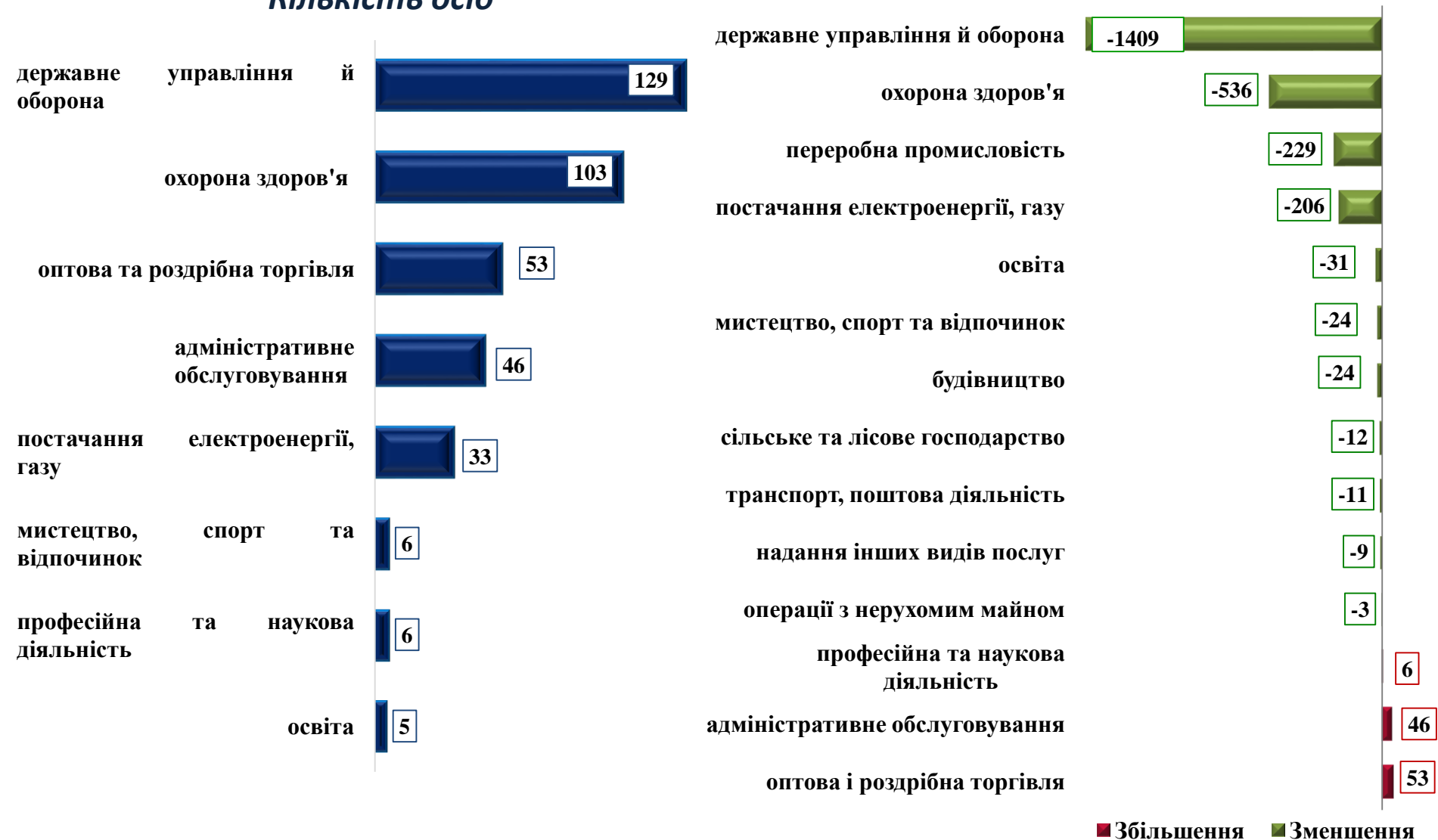
Кількість осіб, попереджених про заплановане масове вивільнення за видами економічної діяльності у січні-травні 2022 року



Зміна значення

(збільшення/зменшення до січня-травня 2021 р.)

Кількість осіб



Кількість осіб, попереджених про
заплановане масове вивільнення
за професійними групами у січні-травні 2022 року



Зміна значення

(збільшення/зменшення до січня-травня 2021 р.)

Кількість осіб



Надання послуг Волинською обласною
службою зайнятості
у січні-травні 2022 року



❖ **Всього отримували послуги**

20,7 тис. осіб

з них, мали статус безробітного

16 тис. осіб

❖ **Працевлаштовано**

3,9 тис. осіб

з них, безробітних

2,4 тис. осіб

❖ **Проходили професійне навчання**

484 особи

з них, в ЦПТО

163 особи

❖ **Брали участь у громадських роботах та інших
роботах тимчасового характеру**

532 особи

❖ **Отримували допомогу по безробіттю**

14,6 тис. осіб

❖ **Кількість роботодавців, які співпрацювали
з центрами зайнятості**

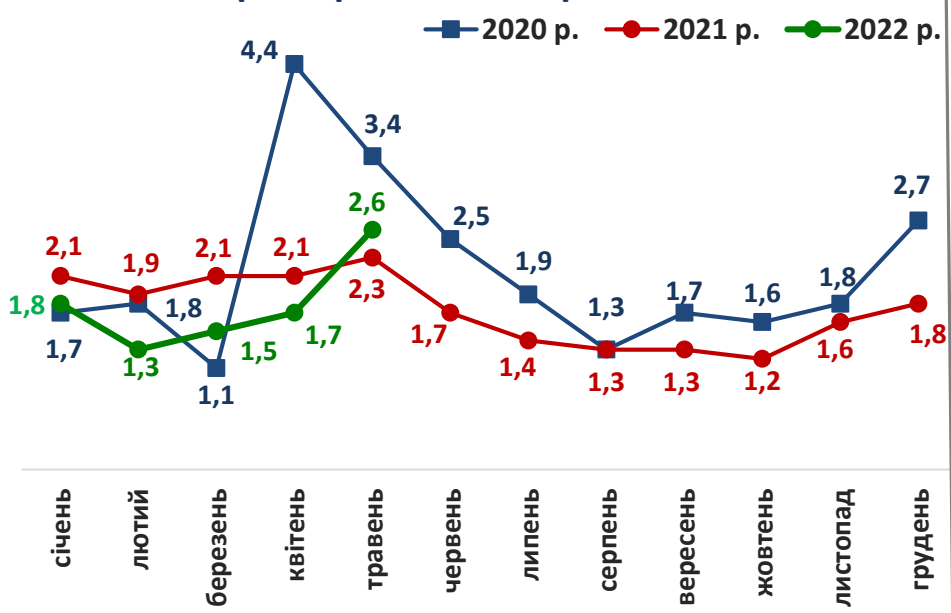
2,4 тис. од.

❖ **Кількість вакансій**

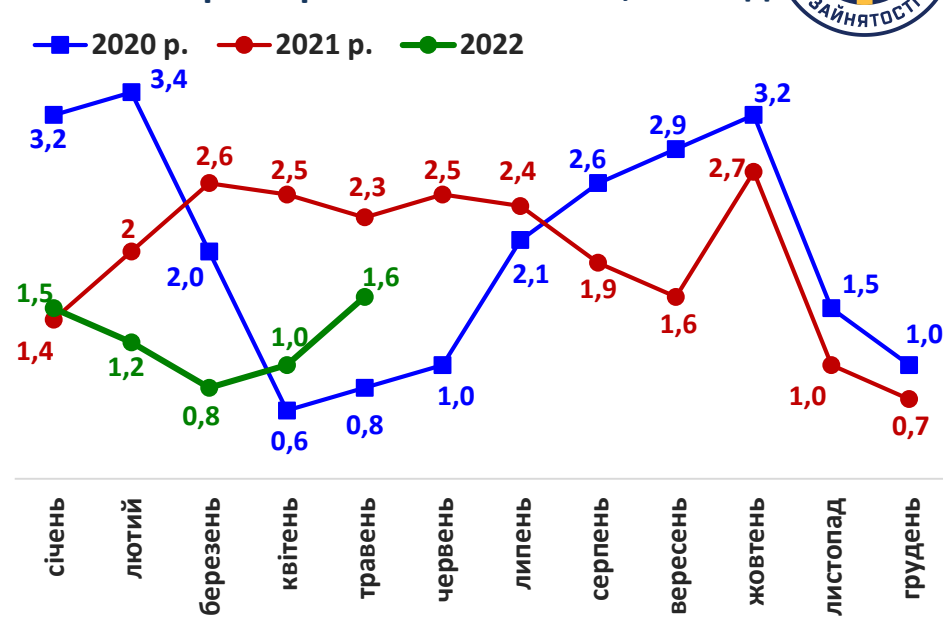
7,1 тис. од.



Кількість зареєстрованих безробітних, тис. осіб

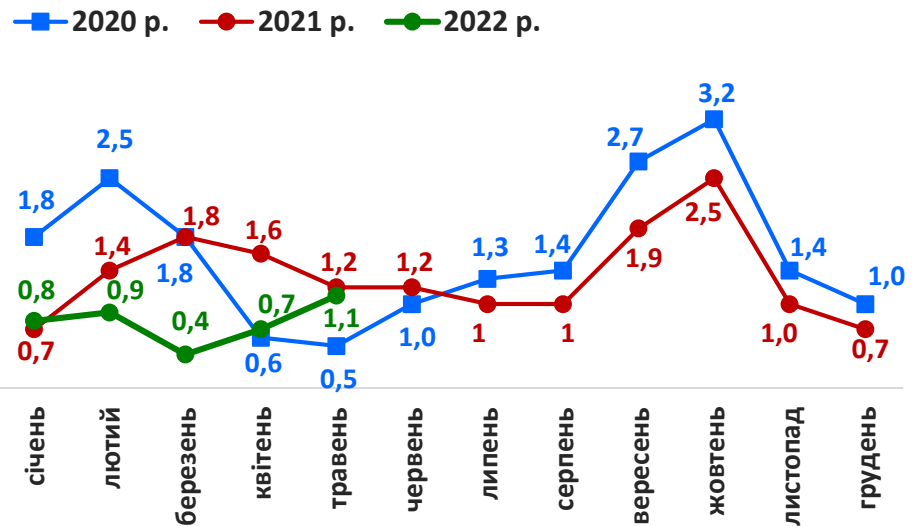


Кількість зареєстрованих вакансій, тис. од.

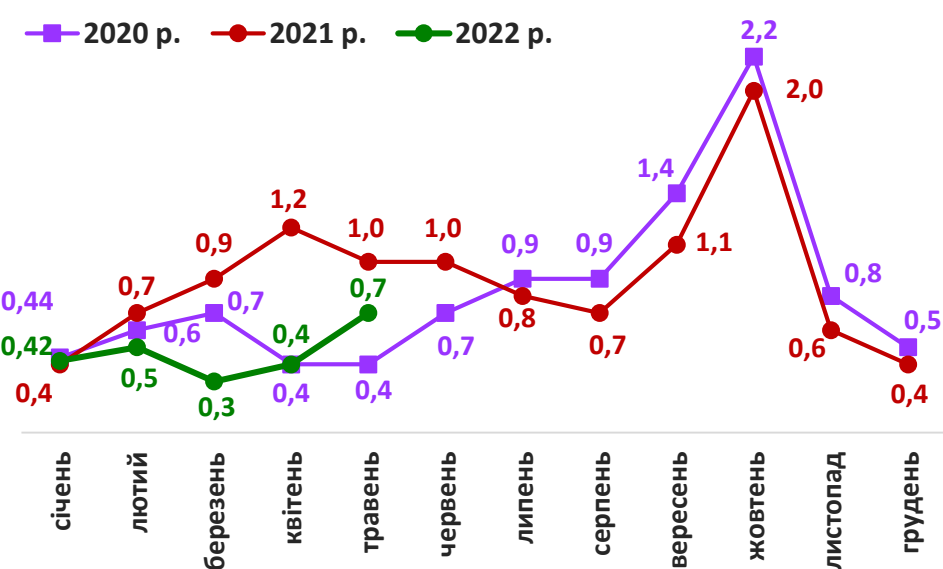


Кількість працевлаштованих осіб, тис. осіб

(включаючи осіб, працевлаштованих до набуття статусу безробітного)



Кількість працевлаштованих безробітних, тис. осіб



Працевлаштування безробітних, (структура, %) у січні-травні 2022 року



За видами економічної діяльності



За професійними групами





Станом на **1 червня 2022 року**
(у порівнянні з відповідною датою 2021 року)

Кількість безробітних зареєстрованих в Державній службі зайнятості

8,3
тис. осіб **-28%**

Кількість безробітних, які отримували допомогу

7,1
тис. осіб **-30%**

Кількість вакансій (З-ПН)

1116
од. **-62%**

Кількість безробітних на 1 вакансію

7 осіб **+3 особи**

Окремі характеристики
zareestrovanih bezrobotnih stanom na 1 chervnya 2022 roku



За статтю

61% 39%

■ жінки ■ чоловіки

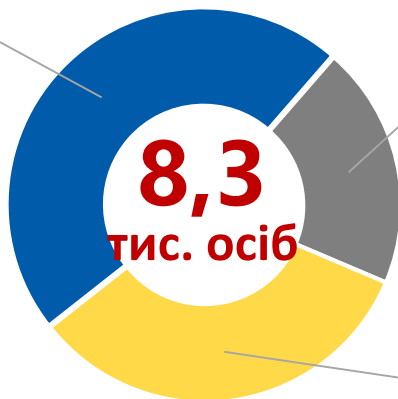
За віковими групами

24% 29% 47%

■ до 35 років ■ 35-44 років ■ понад 45 років

За освітою

47%
вища



20%
загальна
середня

33%
професійно-
технічна

Особливі категорії

83
особи
(1%)
учасники АТО

322
особи
(4%)
внутрішньо переміщені
особи

608
осіб
(7%)
особи з інвалідністю

389
осіб
(5%)
особи, яким
залишилося 10 і менше
років до пенсії

99 осіб
(1%)
випускники навчальних
закладів

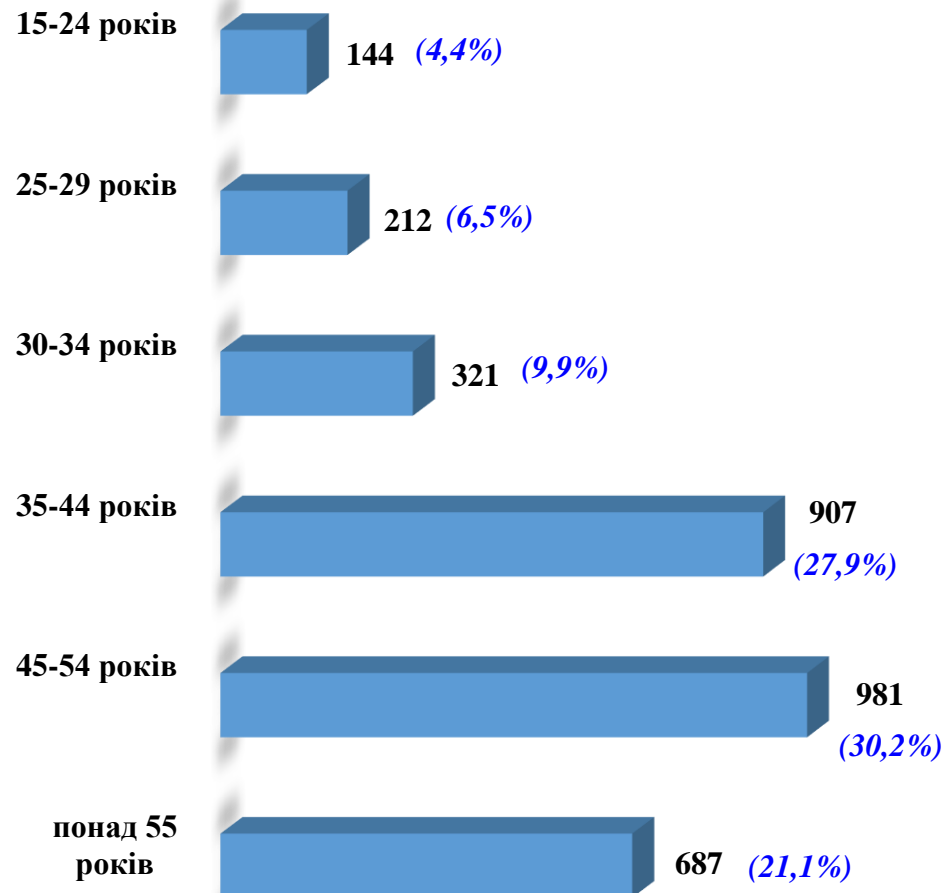
Структура зареєстрованих безробітних,
станом на 1 червня 2022 року
(за віковими групами)



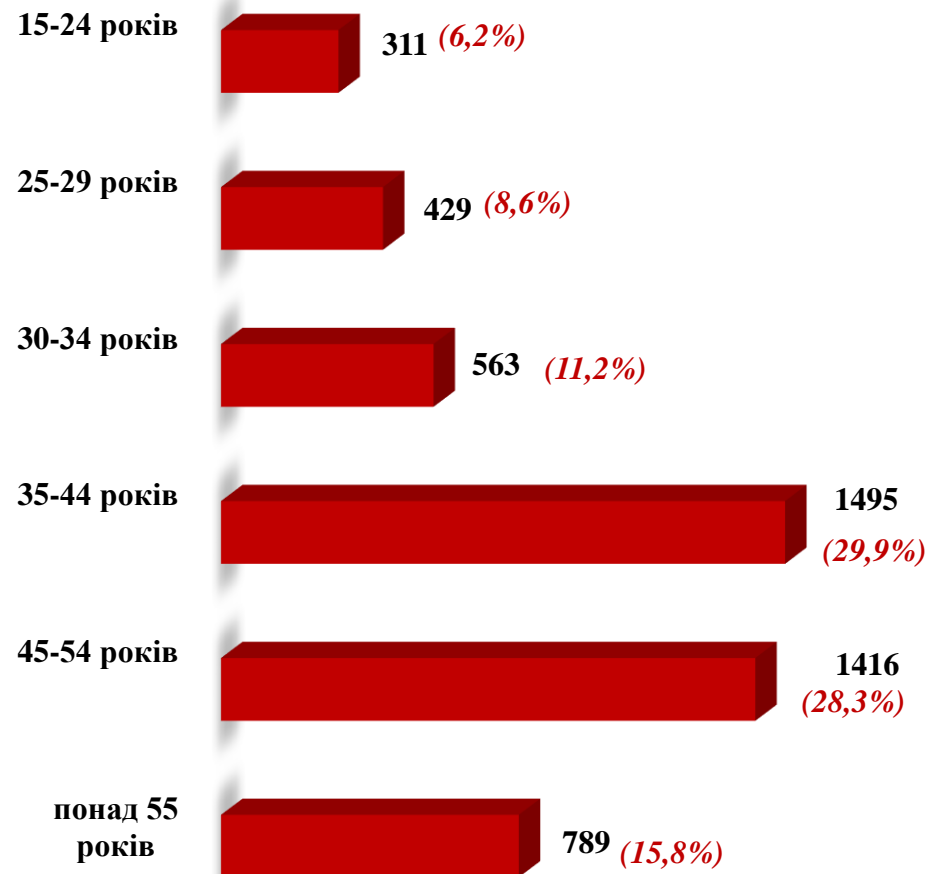
- ЧОЛОВІКИ



- ЖІНКИ



Всього чоловіків: 3 252 особи



Всього жінок: 5 003 особи

За видами економічної діяльності



За професійними групами



Структура безробітних, які отримували допомогу станом на 1 червня 2022 року



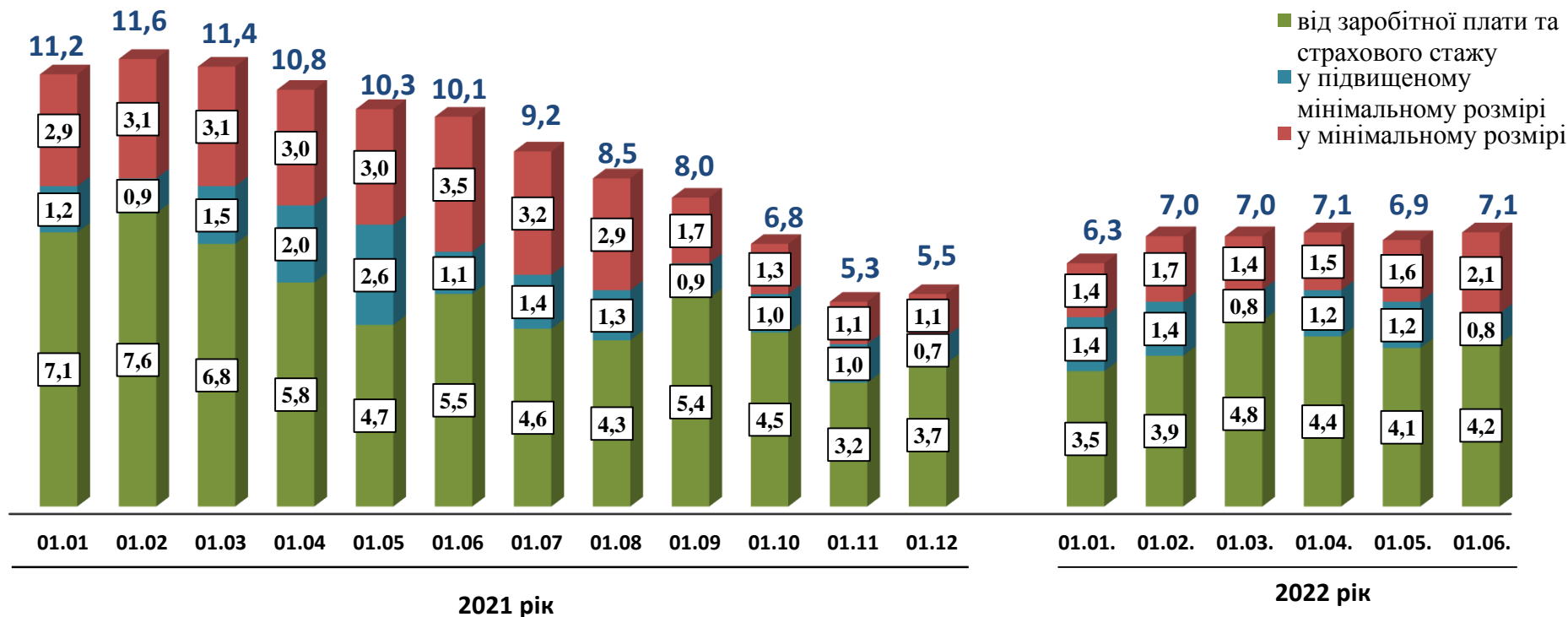
4,2 тис. осіб (60%)
від заробітної плати
та страхового стажу
(від 1 800 до
9 750 грн)

2,1 тис. осіб (29%)
у мінімальному
розмірі
(1 000 грн)

0,8 тис. осіб (11%)
у підвищеному
мінімальному розмірі
(1 800 грн)

**КІЛЬКІСТЬ
БЕЗРОБІТНИХ,
ЯКІ ОТРИМУВАЛИ
ДОПОМОГУ – 7,1 тис.
осіб (зменшення на 30%)**

Кількість безробітних, які отримували допомогу, тис. осіб





Найбільш популярні професії на ринку праці

Професійні групи	Назва професії
робітники з обслуговування, експлуатації устаткування та машин	<ul style="list-style-type: none">✓ оператор заправних станцій✓ водій автотранспортних засобів✓ тракторист-машиніст сільськогосподарського виробництва✓ оператор установок та ліній оброблення пиломатеріалів
працівники сфери торгівлі та послуг	<ul style="list-style-type: none">✓ продавець продовольчих товарів✓ кухар✓ продавець непродовольчих товарів✓ офіціант✓ перукар (перукар-модельєр)✓ бармен
кваліфіковані робітники з інструментом	<ul style="list-style-type: none">✓ електрослюсар підземний✓ швачка✓ слюсар з ремонту колісних транспортних засобів✓ пекар✓ електромонтер з ремонту та обслуговування електроустаткування
некваліфіковані працівники	<ul style="list-style-type: none">✓ підсобний робітник✓ прибиральник службових приміщень✓ укладальник-пакувальник✓ комплектувальник проводів✓ кухонний робітник✓ сторож
професіонали	<ul style="list-style-type: none">✓ лікар загальної практики-сімейний лікар✓ лікар-терапевт✓ спеціаліст державної служби (місцевого самоврядування)✓ інженер-конструктор✓ лікар-стоматолог✓ логіст
фахівці	<ul style="list-style-type: none">✓ бухгалтер✓ товаровознавець✓ сестра медична (брат медичний)✓ електрик дільниці✓ електрик цеху
керівники, менеджери	<ul style="list-style-type: none">✓ менеджер (управитель) зі збуту✓ головний бухгалтер✓ начальник відділу поштового зв'язку✓ менеджер (управитель)

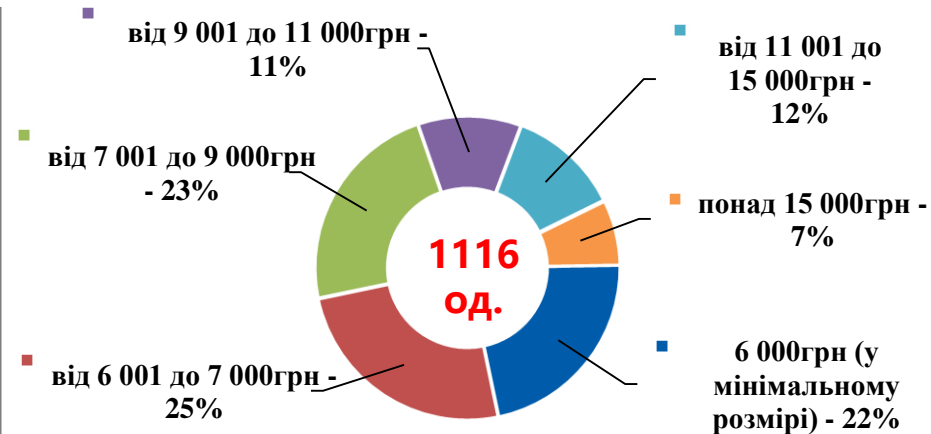
Структура вакансій,
зареєстрованих в центрах зайнятості,
станом на 1 червня 2022 року, %



За видами економічної діяльності



За розмірами заробітної плати



За професійними групами



Заробітна плата у вакансіях
за професійними групами
станом на 1 червня 2022 року, грн



Волинська область
(у середньому)
9 153 грн

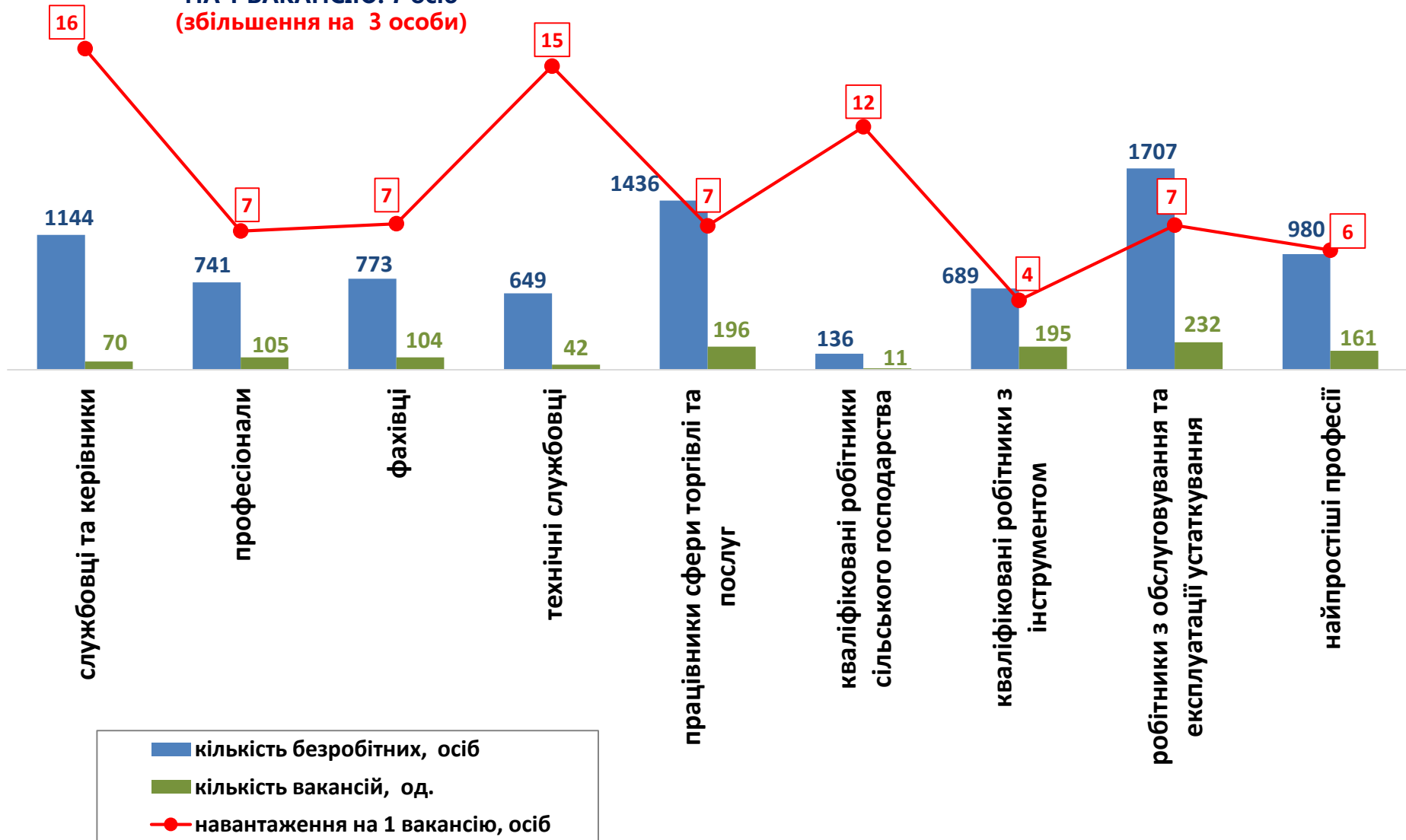


Кількість зареєстрованих безробітних, кількість вакансій та кількість претендентів на 1 вакансію, станом на 1 червня 2022 р.



КІЛЬКІСТЬ БЕЗРОБІТНИХ НА 1 ВАКАНСІЮ: 7 осіб
(збільшення на 3 особи)

За професійними групами

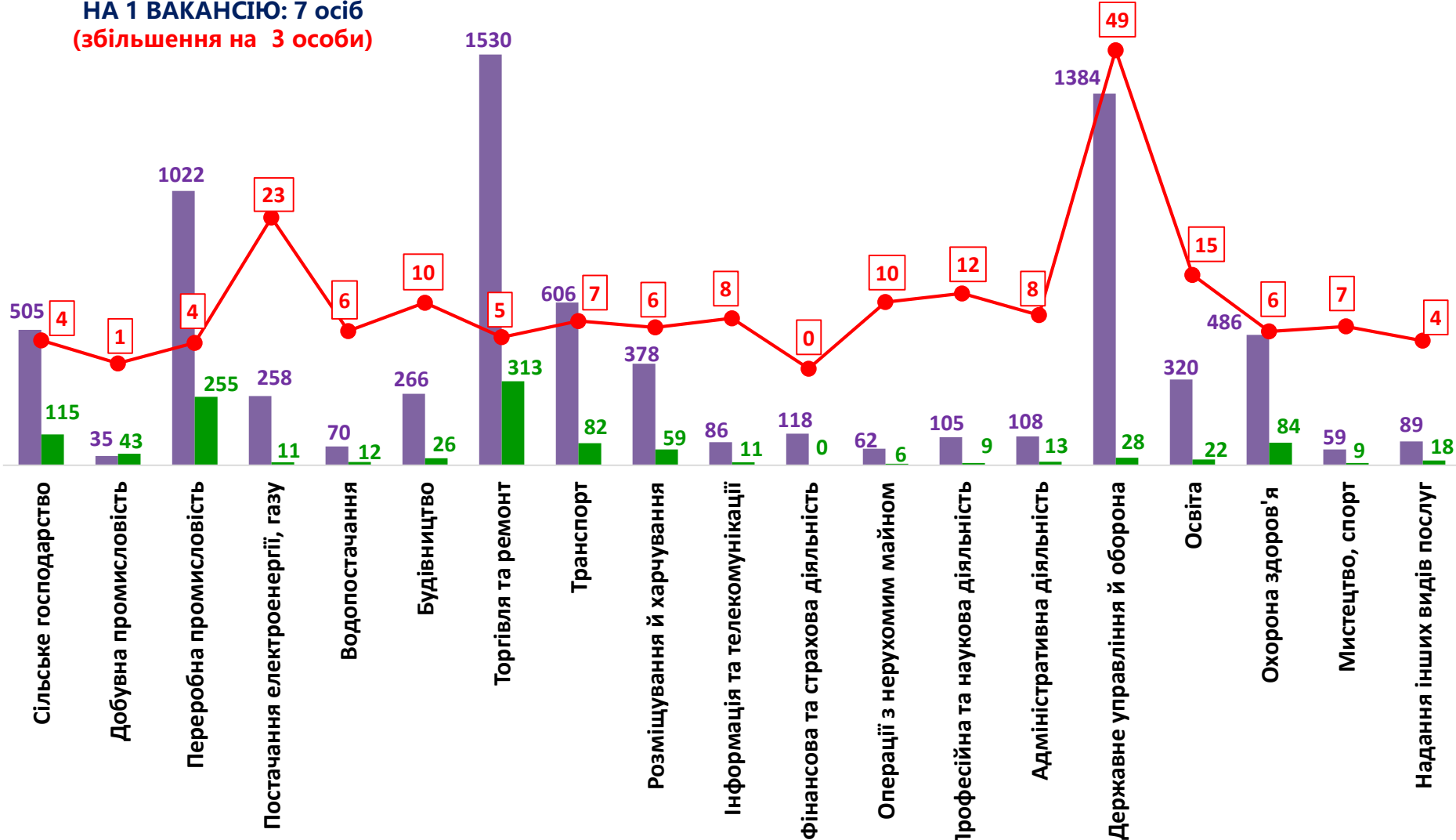


Кількість зареєстрованих безробітних, кількість вакансій та кількість претендентів на 1 вакансію, станом на 1 червня 2022 р.



КІЛЬКІСТЬ БЕЗРОБІТНИХ НА 1 ВАКАНСІЮ: 7 осіб
(збільшення на 3 особи)

За видами економічної діяльності



■ кількість безробітних, осіб
 ■ кількість вакансій, од.
● навантаження на 1 вакансію, осіб